

# Mesečne informacije FEBRUAR 2019

LETNIK 26, ŠTEVILKA 2

F  
E  
B  
R  
U  
A  
R  
  
2  
0  
1  
9

# Mesečne informacije



80.755 registriranih brezposelnih oseb

5.168 na novo  
prijavljenih



7.204 odjavljenih



12.050 sporočenih delovnih mest

## Struktura brezposelnosti

Ženske	49,1	
Mladi	19,4	
Starejši	39,2	
Iskalci prve zaposlitve	15,2	
Dolgotrajno brezposelni	48,4	
Invalidi	17,2	



2.376 vključitev v programe APZ



24.756 prejemnikov denarnega nadomestila (jan. 19)



1.424 izdanih dovoljenj za delavce iz tujine

2.387 izdanih soglasij k ED za prebivanje in delo v SLO

## KAZALO

O TRGU DELA NA KRATKO .....	4
PREGLED TEKOČIH GIBANJ NA TRGU DELA IN AKTIVNOSTI ZAVODA.....	5
SLOVARČEK KLJUČNIH IZRAZOV .....	13
METODOLOŠKA POJASNILA .....	15

**O TRGU DELA NA KRATKO...**

	XII 2018	I 2019	II 2019
<b>NOVOPRIJAVLJENI BREZPOSELNI</b>			
- v mesecu	7.298	11.353	5.168
- kumulativa od 1. 1. do konca meseca	76.578	11.353	16.521
<b>ODJAVE IZ EVIDENCE BREZPOSELNIH</b>			
- v mesecu	4.863	7.096	7.204
- kumulativa od 1. 1. do konca meseca	83.104	7.096	14.300
<b>BREZPOSELNI, VKLJUČENI V ZAPOSILITEV</b>			
- v mesecu	3.255	5.324	5.573
- od tega, zaposlitve mladih	1.321	1.776	1.592
- od tega, zaposlitve starejših	559	1.021	1.220
- od tega, zaposlitve nižje izobraženih	618	1.037	1.478
- od tega, zaposlitve dolgotrajno brezposelnih	610	988	1.056
- kumulativa od 1. 1. do konca meseca	61.542	5.324	10.897
<b>REGISTRIRANA BREZPOSELNOST</b>			
- stanje ob koncu meseca	78.534	82.791	80.755
- povprečje v obdobju	78.474	82.791	81.773
- indeks stanje ob koncu meseca / predhodni mesec	103,2	105,4	97,5
- indeks stanje ob koncu meseca / isti mesec predhodnega leta	92,3	94,2	94,2
<b>STRUKTURA REGISTRIRANE BREZPOSELNOSTI (v %)</b>			
- ženske	49,7	48,8	49,1
- stečajniki in trajno presežni delavci	16,7	16,4	16,4
- iskalci prve zaposlitve	16,7	15,4	15,2
- mladi	20,3	19,6	19,4
- starejši	38,8	39,1	39,2
- nižje izobraženi	32,0	32,4	32,4
- dolgotrajno brezposelni	49,6	48,0	48,4
- invalidi	17,4	17,0	17,2
<b>STOPNJA REGISTRIRANE BREZPOSELNOSTI (v %)</b>			
- v mesecu	8,1	8,6	...
- povprečje obdobja	8,2	8,6	...
<b>DELOVNO AKTIVNO PREBIVALSTVO</b>			
- v mesecu	887.170	881.245	...
- povprečje obdobja	872.772	881.245	...
<b>SPOROČENA PROSTA DELOVNA MESTA</b>			
- v mesecu	9.309	14.328	12.050
- kumulativa od 1. 1. do konca meseca	154.205	14.328	26.378
<b>VKLJUČITVE V PROGRAME AKTIVNE POLITKE ZAPOSLOVANJA</b>			
- v mesecu	1.478	3.307	2.376
- kumulativa od 1. 1. do konca meseca	30.873	3.307	5.683
<b>PREJEMNIKI DN</b>			
- v mesecu	20.457	24.756	...
- povprečje obdobja	19.986	24.756	...
- delež prejemnikov DN od vseh brezposelnih (v %), v mesecu	26,0	29,9	...
<b>IZDANA DELOVNA DOVOLJENJA ZA ZAPOSILITEV TUJCEV</b>			
- v mesecu	1.282	1.255	1.424
- kumulativa od 1. 1. do konca meseca	18.049	1.255	2.679
<b>IZDANA SOGLASJA K ED ZA PREBIVANJE IN DELO V SLOVENIJI</b>			
- v mesecu	1.741	2.437	2.387
- kumulativa od 1. 1. do konca meseca	20.889	2.437	4.824

**PREGLED TEKOČIH GIBANJ NA TRGU DELA IN AKTIVNOSTI ZAVODA****REGISTRIRANA BREZPOSELNOST**

Ob koncu februarja je bilo registriranih 80.755 brezposelnih, kar je 2,5 % manj kot januarja in 5,8 % manj kot pred enim letom.

V februarju 2019 se je v evidenco brezposelnih pri Zavodu na novo prijavilo 5.168 oseb (od tega 2.709 žensk), kar je 0,5 % več kot v februarju 2018 ter 54,5 % manj kot pretekli mesec.

Novoprijavljenih iskalcev prve zaposlitve je bilo februarja letos 543, zaradi izteka zaposlitve za določen čas se je na novo prijavilo 2.937 oseb, zaradi stečaja ali iz poslovnih razlogov pa se je prijavilo 709 oseb.

**Prijave in odjave iz evidence brezposelnosti**

	I-II 2018	I-II 2019	Indeks 2019 / 2018
<b>PRIJAVE, SKUPAJ</b>	<b>16.355</b>	<b>16.521</b>	<b>101,0</b>
od tega, iskalci prve zaposlitve	1.498	1.332	88,9
od tega, mladi	4.533	4.274	94,3
od tega, starejši	4.126	4.566	110,7
od tega, nižje izobraženi	4.654	4.864	104,5
od tega, iztek zaposlitve za določen čas	10.416	10.700	102,7
<b>ODJAVE, SKUPAJ</b>	<b>15.732</b>	<b>14.300</b>	<b>90,9</b>
Zaposlitve	11.820	10.897	92,2
od tega, iskalci prve zaposlitve	1.799	1.490	82,8
od tega, mladi	3.609	3.368	93,3
od tega, starejši	2.298	2.241	97,5
od tega, nižje izobraženi	2.552	2.515	98,6
od tega, dolgotrajno brezposelni	3.078	2.044	66,4
Prehod v neaktivnost	1.503	1.399	93,1
od tega, upokojitve	716	733	102,4
od tega, redno šolanje	104	44	42,3
Kršitev obveznosti	978	531	54,3
Oseba se je sama odjavila	948	1.002	105,7
Prijava v druge evidence	161	204	126,7
Drugo	322	267	82,9

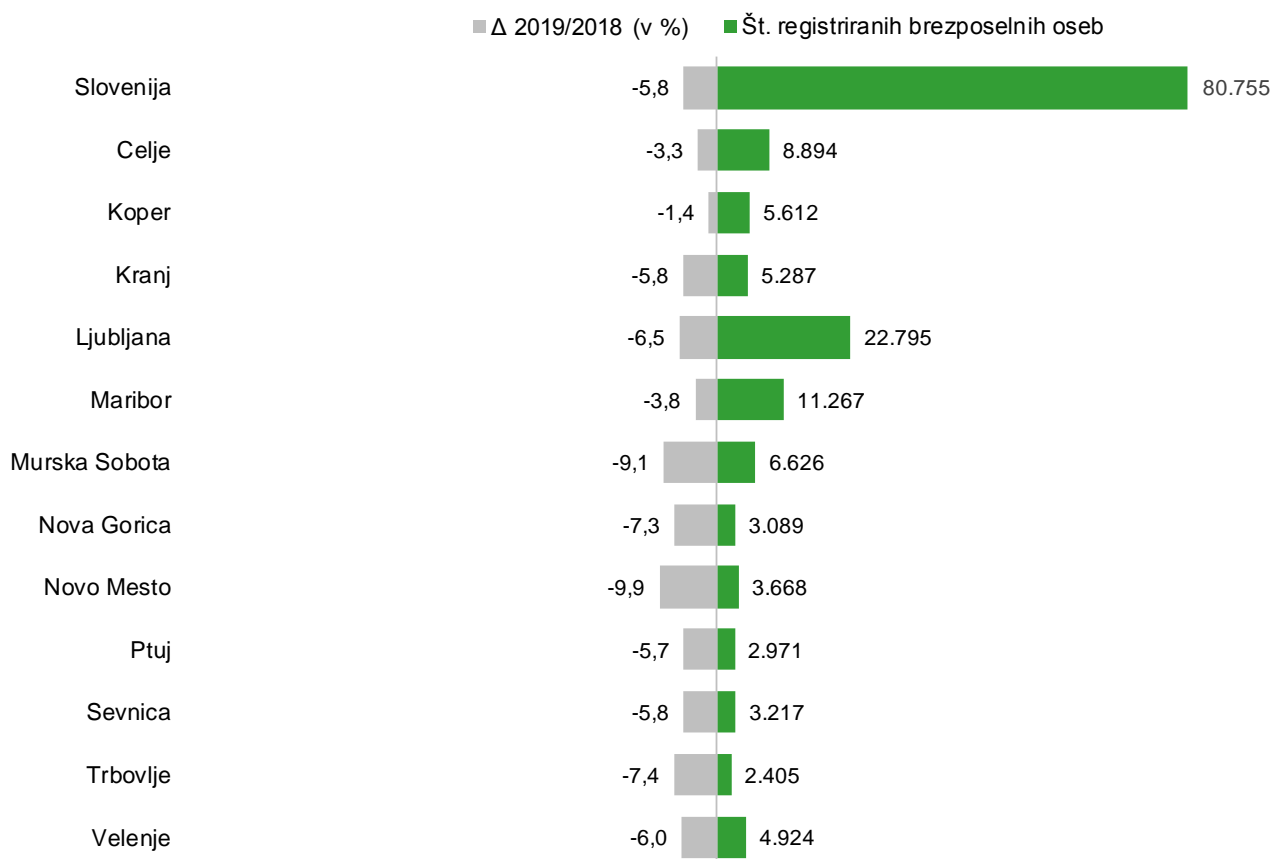
V februarju 2019 se je iz evidence brezposelnih odjavilo 7.204 oseb, kar je 2,4 % manj kot v februarju 2018 ter 1,5 % več kot pretekli mesec. Največ se jih je odjavilo zaradi zaposlitve, in sicer 5.573 oseb, kar predstavlja 77,4 % vseh odjav iz brezposelnosti. Med neaktivne je prešlo 687 oseb, dobra polovica od teh zaradi upokojitve. Zavod je v februarju 2019 zaradi kršitev obveznosti odjavil 219 oseb, 117 oseb pa jih je bilo prenesenih v evidenco začasno nezaposljivih.

**GIBANJE REGISTRIRANE BREZPOSELNOSTI**

Konec februarja je bilo pri Zavodu prijavljenih 80.755 brezposelnih oseb. Brezposelnost se je v primerjavi s februarjem 2018 znižala za 5,8 %, v primerjavi s preteklim mesecem pa 2,5 %.

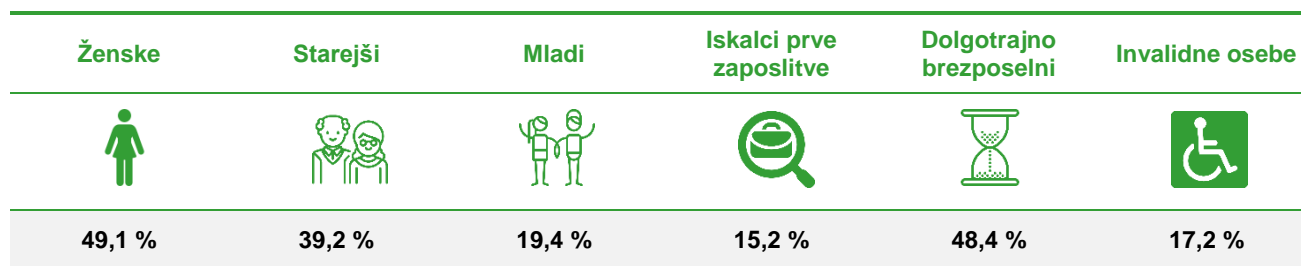
Brezposelnost se je v primerjavi s preteklim mesecem (januar 2019) znižala v večini območnih službah, najbolj pa v OS Sevnica (-4,2 %), v OS Murska Sobota (-4,1 %) in v OS Novo mesto (-4,0 %), na drugi strani pa se je povečala le v OS Velenje (+0,5 %).

## Število registriranih brezposelnih oseb po OS v februarju 2019 in primerjava stanja glede na februar 2018



Primerjava s februarjem lani pokaže, da je februarja letos manj brezposelnih v vseh območnih službah, najbolj pa se je število brezposelnih zmanjšalo v OS Novo mesto (-9,9 %), v OS Murska Sobota (-9,1 %), v OS Trbovlje (-7,4 %) ter v OS Nova Gorica (-7,3 %).

### Struktura brezposelnosti, februar 2019



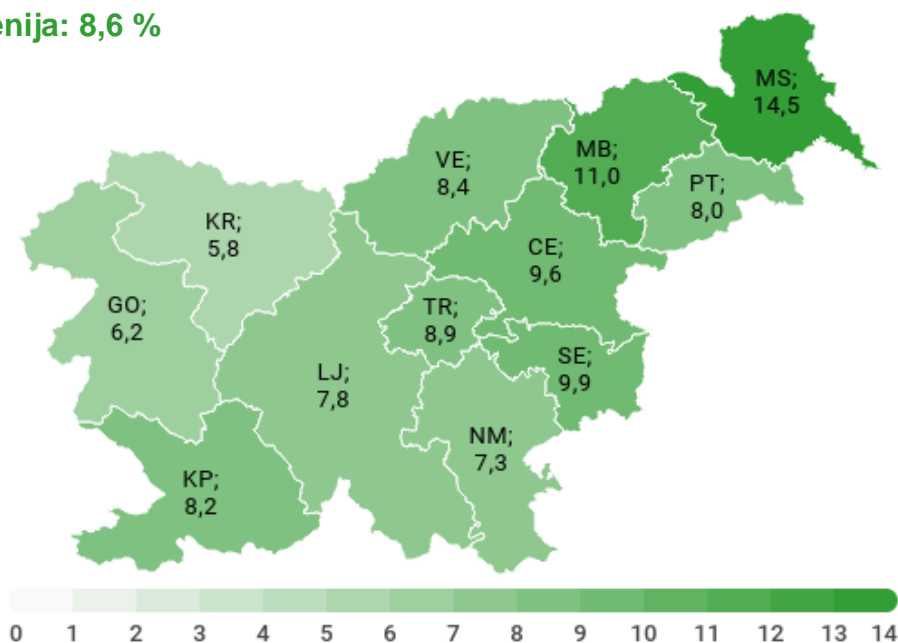
Struktura brezposelnih se v primerjavi s prejšnjim mesecem ni bistveno spremenila.

## STOPNJA REGISTRIRANE BREZPOSELNOSTI

Stopnja registrirane brezposelnosti<sup>1</sup> v Sloveniji je se v januarju 2019 glede na mesec poprej povečala za 0,5 odstotne točke, in sicer je znašala 8,6 %.




### Stopnje registrirane brezposelnosti v %, po OS Zavoda, januar 2019

**Slovenija: 8,6 %**



Januarja 2019 je bila najvišja stopnja brezposelnosti v OS Murska Sobota, kjer je bilo brez zaposlitve 14,5 % aktivnega prebivalstva, kar je za 1,2 odstotne točke več kot pretekli mesec. Najnižja stopnja brezposelnosti je bila v OS Kranj (5,8 %), kjer se je v primerjavi s prejšnjim mesecem povečala za 0,3 odstotne točke.

### Stopnja registrirane brezposelnosti po različnih skupinah (v %), januar 2019

		
Ženske: <b>9,2</b>	Dolgotrajno brezposelni: <b>4,1</b>	15-24 let: <b>14,6</b>
Moški: <b>8,1</b>	Izrazito dolgotrajno brezposelni: <b>2,7</b>	25-29 let: <b>9,7</b>
		30-34 let: <b>7,5</b>
		35-39 let: <b>6,4</b>
		40-44 let: <b>5,9</b>
		45-49 let: <b>6,0</b>
		50-54 let: <b>7,4</b>
		55-59 let: <b>13,0</b>
		60+ let: <b>19,0</b>

<sup>1</sup> Vir podatkov o delovno aktivnem prebivalstvu je Statistični urad RS (SURS).  
Vir podatkov o registrirani brezposelnosti pa je Zavod RS za zaposlovanje (ZRSZ).

Stopnja registrirane brezposelnosti se je v primerjavi s prejšnjim mesecem povečala v vseh območnih službah, v največji meri pa v OS Murska Sobota (+1,2 odstotne točke), v OS Maribor (+0,8 odstotne točke), v OS Celje (+0,6 odstotne točke) ter v OS Koper, OS Ptuj in OS Velenje (+0,5 odstotne točke).

### **DELOVNO AKTIVNO PREBIVALSTVO**

**Januarja 2019** je bilo po podatkih Statističnega urada RS v Sloveniji 881.245 delovno aktivnih. Število delovno aktivnega prebivalstva se je znižalo za 0,7 %, število brezposelnih pa se je v januarju povečalo za 4.257 oseb oz. 5,4 % glede na december 2018. V januarju je bilo tako 881.245 delovno aktivnih ter 82.791 registriranih brezposelnih oseb.

Število delovno aktivnih se je v januarju letos glede na mesec poprej povečalo le v štirih dejavnostih, in sicer najbolj v dejavnosti prometa in skladiščenja (+337 oseb), v ostalih dejavnostih pa je bilo povečanje precej nizko (informacijske in komunikacijske dejavnosti, izobraževanje, druge dejavnosti). Na drugi strani se je število delovno aktivnih zmanjšalo v večini dejavnosti, najbolj pa v kmetijstvu in lovju, gozdarstvu, ribištju (-2.420 oseb), v gradbeništju (-1.344 oseb) ter v predelovalnih dejavnostih (-436 oseb).

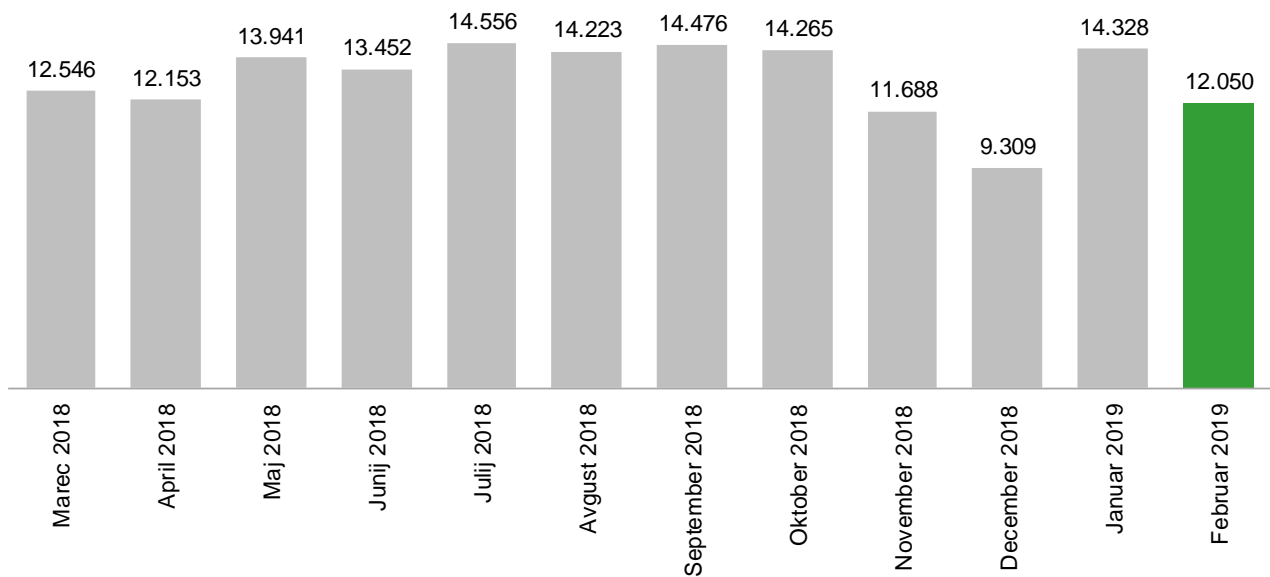


## POVPRAŠEVANJE DELODAJALCEV PO DELAVCIH

Delodajalci so v mesecu februarju 2019 Zavodu sporočili 12.050 prostih delovnih mest oz. vrst dela\*, kar je 15,9 % manj kot pretekli mesec in 15,9 % več kot v februarju 2018. Največ prostih delovnih mest je bilo na voljo v gradbeništvu, in sicer 2.761, sledijo pa predelovalne dejavnosti (2.034), zdravstvo in socialno varstvo (1.106) ter druge raznovrstne poslovne dejavnosti (1.102).

Delodajalci so v prvih dveh mesecih letošnjega leta Zavodu sporočili 26.378 prostih delovnih mest, kar je 11,8 % več kot v enakem obdobju lani.

### Število sporočenih prostih delovnih mest v zadnjih 12 mesecih, februar 2019



Med 12.050 prostimi delovnimi mesti, ki so jih delodajalci v februarju sporočili Zavodu, jih je bilo 29,3 % (3.530 prostih delovnih mest) za nedoločen čas in kar 70,7 % (8.520 prostih delovnih mest) za določen čas. V spodnji tabeli prikazujemo sporočena prosta delovna mesta po poklicnih področjih:

Gradbeništvo, arhitektura, geodezija, prostorsko načrtovanje	2.604
Strojništvo, kovinarstvo, popravila vozil	1.291
Transport, logistika in skladiščenje	1.221
Gostinstvo in turizem	940
Zdravstvo, nega, socialne storitve	938
Čiščenje in vzdrževanje	680
Proizvodnja in tehnične storitve	642
Elektrotehnika, elektronika, telekomunikacije	508
Osebne storitve in varovanje	431
Izobraževanje in šport	393
Trgovina	358
Administracija	330
Zakonodajalci in državni uradniki	234
Komerciala in marketing	230
Kmetijstvo, vrtnarstvo, ribištvo, gozdarstvo	194
Računovodstvo in revizija	140
Biologija, kemija, živilska tehnologija, farmacija in okoljevarstvo	136

---

<i>Predelava lesa, proizvodnja papirja, tiskarstvo</i>	133
<i>Bančništvo, finance in zavarovalništvo</i>	119
<i>Pravo in ekonomija</i>	112
<i>Računalništvo, programiranje, IT</i>	88
<i>Prehrambena industrija, živilstvo, veterina</i>	74
<i>Upravljanje, svetovanje, vodenje, HR</i>	73
<i>Družboslovje in humanistika</i>	55
<i>Tekstil, usnje</i>	45
<i>Umetnost in kultura</i>	32
<i>Rudarstvo, metalurgija, nafta in zemeljski plin</i>	17
<i>Kreativa, design</i>	13
<i>Matematika, fizika, geologija in meteorologija</i>	11
<i>Mediji in odnosi z javnostmi</i>	8

---

## UKREPI APZ V LETU 2019

V ukrep Usposabljanje in izobraževanje v februarju 2019 beležimo 897 vključitev, v ukrep Spodbude za zaposlovanje 989 vključitev, v ukrep Kreiranje delovnih mest 438 vključitev ter v ukrep Spodbujanje samozaposlovanja 52 vključitev, v vse ukrepe APZ skupaj pa 2.376 vključitev. Največji delež vključitev v ukrepe APZ predstavljajo dolgotrajno brezposelne osebe.

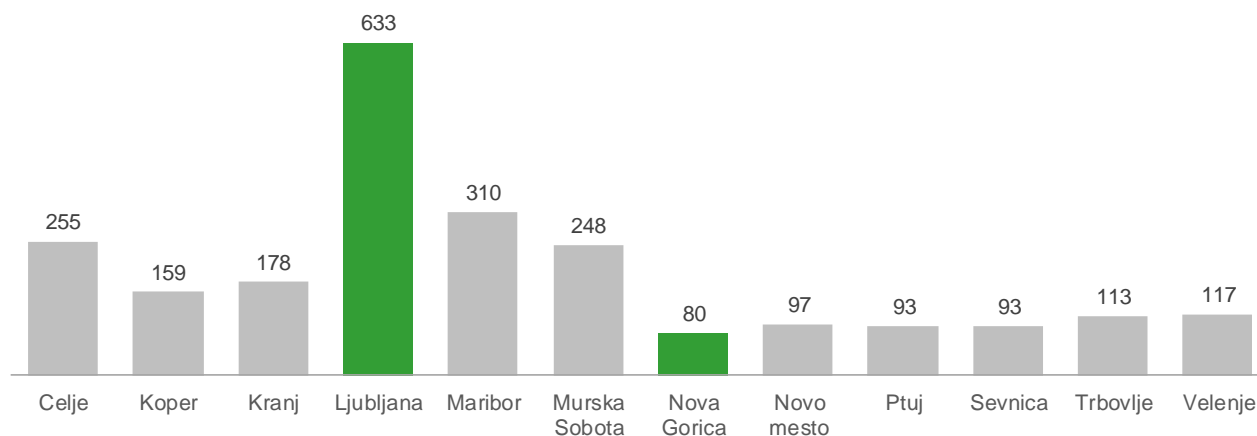
Skupaj je bilo v ukrepe APZ v letu 2018 vključenih 5.683 oseb.

### Vključeni v ukrepe APZ po značilnih skupinah, februar 2019



Največ vključitev v februarju 2019 beležimo v naslednje programe: 3.3.1.1. Spodbude za zaposlovanje prejemnikov denarnega nadomestila (547 vključitev), 4.1.1.1. Javna dela (406 vključitev), 3.1.1.3. Spodbujanje zaposlovanja - Zaposli.me (314 vključitev), 1.1.4.1. Delovni preizkus (133 vključitev) ter 1.1.1.1. Programi neformalnega izobraževanja in usposabljanja (105 vključitev).

### Vključeni v ukrepe APZ po območnih službah, februar 2019



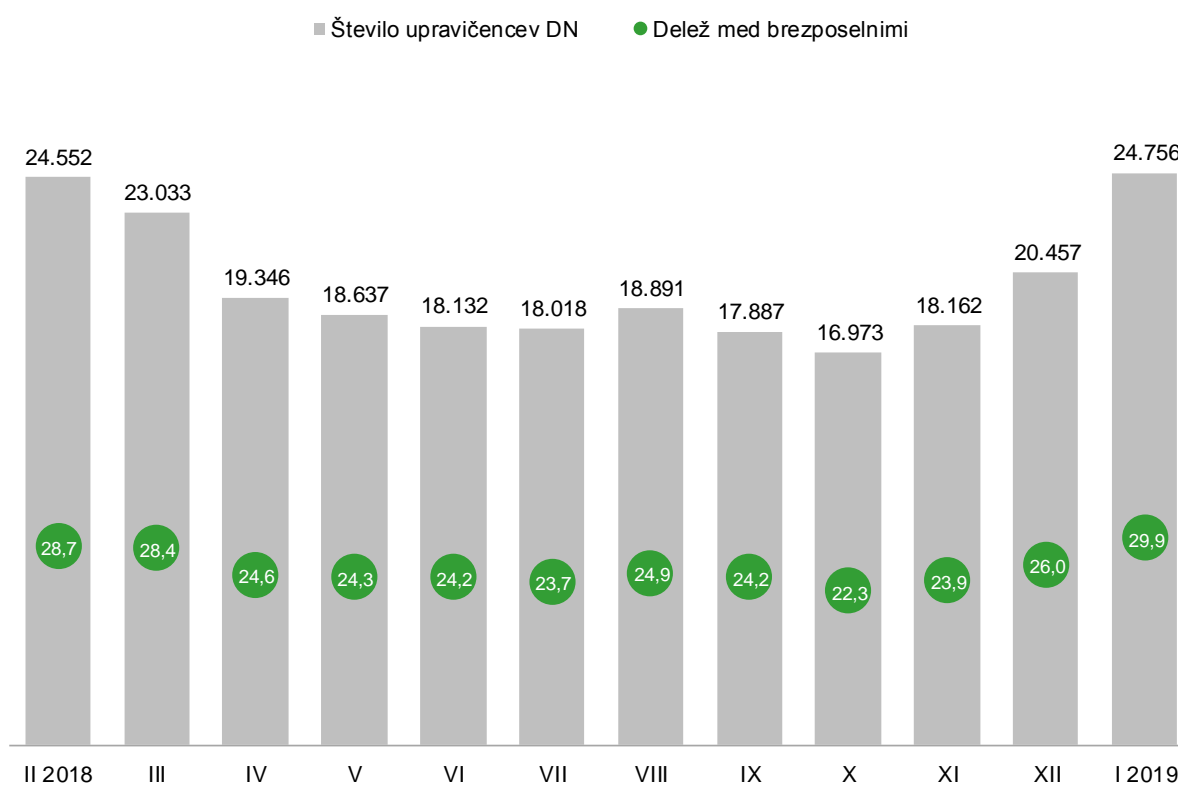
Največ vključitev v prvih dveh mesecih letošnjega leta beležimo v naslednje programe: 4.1.1.1. Javna dela (1.771 vključitev), 3.3.1.1. Spodbude za zaposlovanje prejemnikov denarnega nadomestila (870 vključitev), 3.1.1.3. Spodbujanje zaposlovanja - Zaposli.me (617 vključitev), 3.1.1.4. Spodbude za trajno zaposlovanje mladih (280 vključitev) ter 1.1.4.1. Delovni preizkus (277 vključitev).

## PRAVICE IZ ZAVAROVANJA ZA PRIMER BREZPOSELNOSTI

Pravica iz zavarovanja za primer brezposelnosti je denarno nadomestilo. Januarja letos je denarno nadomestilo prejelo 24.756 brezposelnih oseb, kar je za 21,0 % več kot pretekli mesec in za 3,8 % manj kot januarja 2018. Delež prejemnikov denarnega nadomestila v skupni brezposelnosti je v januarju 2019 znašal 29,9 %. Najnižji delež prejemnikov smo zabeležili v OS Ljubljana (25,5 %), v OS Sevnica (26,6 %) ter v OS Trbovlje (27,1 %), najvišjega pa v OS Kranj (42,9 %), v OS Ptuj (33,8 %) ter v OS Koper (33,4 %).

Januarja 2019 so upravičenci v povprečju prejeli 727,71 EUR bruto denarnega nadomestila. V povprečju so najvišja denarna nadomestila izplačali v OS Velenje (748,43 EUR bruto), v OS Maribor (737,23 EUR bruto), v OS Murska Sobota (736,88 EUR bruto) in v OS Ptuj (736,37 EUR bruto), najnižja nadomestila pa v OS Koper (714,02 EUR bruto) in v OS Sevnica (714,37 EUR bruto).

### Število prejemnikov DN in njihov delež med vsemi brezposelnimi, januar 2019



## ZAPOSLOVANJE IN DELO TUJCEV

V februarju 2019 je Zavod izdal 1.424 delovnih dovoljenj (13,5 % več kot pretekli mesec in 22,3 % več kot februarja 2018). Največ delovnih dovoljenj je bilo izdanih za gradbeništvo, predelovalne dejavnosti ter dejavnost prometa in skladiščenja. Glede na državljanstvo so bila vsa izdana delovna dovoljenja za delavce iz držav z območja nekdanje SFRJ, in sicer večina za državljane Bosne in Hercegovine (1.415).

V februarju 2019 je Zavod izdal 2.387 soglasij k enotnemu dovoljenju za prebivanje in delo v Sloveniji (2,1 % manj kot pretekli mesec in 104,4 % več kot februarja 2018), od tega največ soglasij k ED za zaposlitev (1.325). Največ soglasij je bilo izdanih za gradbeništvo, dejavnost prometa in skladiščenja, predelovalne dejavnosti ter gostinstvo. Glede na državljanstvo je bilo največ soglasij k ED izdanih za državljane Srbije (902), Kosova (867) in Makedonije (253).

**SLOVARČEK KLJUČNIH IZRAZOV**

Registrirane brezposelne osebe	ISKALCI ZAPOSLOTITVE, KI NISO V DELOVNEM RAZMERJU, NISO SAMOZAPOSLENI, NISO POSLOVODNE OSEBE V OSEBNI DRUŽBI IN ENOOSEBNI DRUŽBI Z OMEJENO ODGOVORNOSTJO TER ZAVODU, NISO KMETJE, NISO UPOKOJENCI, NIMAJO STATUSA DIJAKA, VAJENCA, ŠTUDENTA ALI UDELEŽENCA IZOBRAŽEVANJA ODRASLIH, MLAJŠEGA OD 26 LET, SO ZMOŽNI ZA DELO, SO PRIJAVLJENI NA ZRSZ, AKTIVNO IŠČEJO ZAPOSLOTITEV IN SO PRIPRAVLJENI SPREJETI USTREZNO OZIROMA PRIMERNO ZAPOSLOTITEV, KATERO JIM PONUDI ZRSZ ALI DRUG IZVAJALEC STORITVE POSREDOVANJA ZAPOSLOTITVE. ZA ZAPOSLOTITEV SO ZMOŽNE BREZPOSELNE OSEBE OD DOPOLNJNIH 15 DO 65 LET STAROSTI, PRI KATERIH NI PRIŠLO DO POPOLNE NEZMOŽNOSTI ZA DELO PO PREDPISIH O POKOJNINSKEM IN INVALIDSKEM ZAVAROVANJU ALI PO PREDPISIH O ZAPOSLOTITVENI REHABILITACIJI IN ZAPOSLOVANJU INVALIDOV.
Novoprijavljene brezposelne osebe	ISKALCI ZAPOSLOTITVE, KI SO SE V PRIKAZANEM OBDOBJU NA NOVO PRIJAVILI NA ZRSZ IN PRIDOBILI STATUS BREZPOSELNE OSEBE. GRE ZA OSEBE, KI SO SE PRIJAVILE ZATO, KER IŠČEJO PRVO ZAPOSLOTITEV, ZA OSEBE, KI JIM JE PRENEHALO DELOVNO RAZMERJE IN IŠČEJO NOVO ZAPOSLOTITEV, ALI ZA OSEBE, KI ZAPOSLOTITEV IŠČEJO PO NEAKTIVNOSTI.
Odjavljene brezposelne osebe	OSEBE, KI JIH JE V PRIKAZANEM OBDOBJU ZRSZ ODJAVIL IZ EVIDENCE BREZPOSELNIH OSEB. NAJPOMEMBNEJŠI RAZLOG ODJAVE JE ZAPOSLOTITEV OZ. SAMOZAPOSLOTITEV, OSEBA PA JE LAHKO ODJAVLJENA TUDI ZARADI PREHODA V NEAKTIVNOST (UPOKOJITVE, PRIČETKA REDNEGA ŠOLANJA IPD.), ZARADI KRŠITVE OBVEZNOSTI (ODKLONITVE USTREZNE ALI PRIMERNE ZAPOSLOTITVE, NEPRIZADEVANJA ZA ZAPOSLOTITEV IPD.), ZARADI PRIJAVE V DRUGE EVIDENCE ZRSZ (V EVIDENCO OSEB, VKLJUČENIH V PROGRAME AKTIVNE POLITIKE ZAPOSLOVANJA, V EVIDENCO OSEB, KI SO ZAČASNO NEZAPOSLLJIVE) ALI NA LASTNO ŽELJO, ZRSZ PA JO PRENEHA VODITI V EVIDENCI TUDI IZ DRUGIH RAZLOGOV, KOT JE NPR. PRESELITEV V TUJINO. PODATKI O ODJAVLJENIH OSEBAH NE VKLJUČUJEJO PODATKOV O PRESELITVAH MED POSAMEZNIMI OBMOČNIMI SLUŽBAMI ZRSZ.
Brezposelni mladi	BREZPOSELNE OSEBE, STARE OD 15 DO VKLJUČNO 29 LET IN 364 DNI
Brezposelni starejši	BREZPOSELNE OSEBE, STARE 50 LET ALI VEČ
Nižje izobraženi brezposelni	BREZPOSELNE OSEBE S 1. ALI 2. RAVNJO IZOBRAZBE
Iskalci prve zaposlitve	BREZPOSELNE OSEBE, KI IŠČEJO PRVO ZAPOSLOTITEV
Dolgotrajno brezposelni	BREZPOSELNE OSEBE, KI SO NA ZRSZ PRIJAVLJENE ENO LETO ALI VEČ
Izrazito dolgotrajno brezposelni	BREZPOSELNE OSEBE, KI SO NA ZRSZ PRIJAVLJENE DVE LETI ALI VEČ
Trajno presežni delavci in stečajniki	BREZPOSELNE OSEBE, KI SO SE NA ZRSZ PRIJAVILE PO ODPOVEDI POGODBE O ZAPOSLOTITVI IZ POSLOVNIH RAZLOGOV, PO ODPOVEDI POGODBE V PRIMERU POTRJEANE PRISILNE PORAVNAVE, ZARADI STEČAJA ALI LIKVIDACIJE DELODAJALCA
Invalidi	BREZPOSELNI INVALIDI PO ŠIFRANTU NA OSNOVI NAVODILA IZ UR. LISTA RS, ŠT 10/2005: INVALIDI PO ZZRZI IN ZUZIO, DELOVNI INVALIDI II. OZ. III. KATEGORIJE, INVALIDNE OSEBE S PRIZNANO TELESNO OKVARO, VOJAŠKI INVALIDI, KATEGORIZIRANI MLADOSTNIKI, INVALIDI, KI SO PRIDOBILI STATUS INVALIDA PO PREDPISIH DRŽAV ČLANIC EU
Evidenca začasno nezaposljivih	EVIDENCO ZAČASNO NEZAPOSLLJIVIH OSEB VZPOSTAVI ZAVOD PO URADNI DOLŽNOSTI NA PODLAGI POSTOPKA PO 117. ČLENU ZUTD. V TEJ EVIDENCI SE VODI OSEBE, ZA KATERE SE SKLADNO Z 9. ČLENOM ZUTD UGOTOVI , DA SO ZAČASNO NEZAPOSLLJIVE ZARADI TEŽAV Z ODVISNOSTJO, Z DUŠEVNIM ZDRAVJEM OZ. ZARADI VEČJIH SOCIALNIH ALI DRUGIH TEŽAV. ZAČASNA NEZAPOSLLJIVOST IZ NAVEDENIH RAZLOGOV TER PRAVICE IN OBVEZNOSTI TAKE OSEBE SE OPREDELIJO V ZAPOSLOTITVENEM NAČRTU BREZPOSELNE OSEBE. PODLAGA JE MNENJE MEDINSTITUCIONALNE KOMISIJE SODELAVCEV ZAVODA IN CSD O OBSTOJU TEŽAV TER MOŽNIH UKREPOV ZA NJIHOVO RAZREŠITEV IN ZA IZBOLJŠANJE ZAPOSLOTITVENIH MOŽNOSTI

Aktivno prebivalstvo	DELOVNO AKTIVNO PREBIVALSTVO IN REGISTRIRANE BREZPOSELNE OSEBE. PRIKAZUJEMO PODATKE, KOT JIH OBJAVLJA STATISTIČNI URAD REPUBLIKE SLOVENIJE (SURŠ)
Delovno aktivno prebivalstvo	ZAPOSLENE IN SAMOZAPOSLENE OSEBE. VIR PODATKOV (RAZEN O KMETIH) JE STATISTIČNI REGISTER DELOVNO AKTIVNEGA PREBIVALSTVA (SRDAP). VIR PODATKOV O KMETIH JE AKTIVNO IN NEAKTIVNO PREBIVALSTVO (ANP)
Stopnja registrirane brezposelnosti	ODSTOTNI DELEŽ REGISTRIRANIH BREZPOSELNIH OSEB V AKTIVNEM PREBIVALSTVU. STOPNJA REGISTRIRANE BREZPOSELNOSTI PO OBMOČNIH SLUŽBAH ZRSZ JE PRIKAZANA GLEDE NA STALNO PREBIVALIŠČE DELOVNO AKTIVNIH PREBIVALCEV IN REGISTRIRANIH BREZPOSELNIH OSEB
Prosta delovna mesta oz. vrste del (PDM)	<p>ZAKON O SPREMEMBAH IN DOPOLNITVAH ZAKONA O UREJANJU TRGA DELA (ZUTD-A) JE UKINIL OBVEZNO PRIJAVO PDM PRI ZAVODU; PO ZAKONU O DELOVNIH RAZMERNOSTI ŠE VEDNO OBVEZNA OSTAJA OBJAVA.</p> <p>OD 12. 4. 2013 NAPREJ SO ZATO V PODATKIH ZAJETA LE PDM, KATERA DELODAJALCI MORAJO (JAVNI SEKTOR, GOSPODARSKE DRUŽBE V VEČINSKI LASTI DRŽAVE) ALI ŽELIJO (ZASEBNI SEKTOR) OBJAVITI NA ZAVODU. POLEG TEGA PA TUDI PDM, PRI KATERIH DELODAJALCI SODELUJEJO Z ZAVODOM PRI ISKANJU KANDIDATOV ALI ŽELIJO IZDAJO OBVESTILA O OBSTOJU USTREZNIH KANDIDATOV PRED IZDAJO DELOVNEGA DOVOLJENJA ZA TUJCE, OBJAVO PA SO ZAGOTOVILI SAMI.</p> <p>PODATKI O PROSTIH DELOVNIH MESTIH OD JANUARJA 2018, KO SE JE PRIČEL UPORABLJATI NOVI PRAVILNIK O NAČINU SPOROČANJA PODATKOV O PROSTEM DELOVNEM MESTU ALI VRSTI DELA ZAVODU RS ZA ZAPOSLOVANJE, JAVNI OBJAVI TER POSTOPKU POSREDOVANJA ZAPOSLOTITVE, NISO VEČ PRIMERLJIVI S PODATKI IZ PREJŠNJIH LET.</p>
Aktivna politika zaposlovanja	<p>AKTIVNA POLITIKA ZAPOSLOVANJA JE EDEN OD UKREPOV, S KATERIM LAHKO DRŽAVA NA TRGU DELA PRISPEVA K POVEČEVANJU ZAPOSLENOSTI IN TAKO ZMANJŠEVANJU BREZPOSELNOSTI.</p> <p>PODROBNEJE O PROGRAMIH AKTIVNE POLITIKE ZAPOSLOVANJA V KATALOGU UKREPOV APZ: <a href="http://www.mddsz.gov.si/si/zakonodaja_in_dokumenti/pomembni_dokumenti/">HTTP://WWW.MDDSZ.GOV.SI/SI/ZAKONODAJA_IN_DOKUMENTI/POMEMBNI_DOKUMENTI/</a>.</p>
Prejemniki denarnega nadomestila	<p>ŠTEVILO BREZPOSELNIH OSEB, KI SO, SKLADNO Z ZAKONOM O UREJANJU TRGA DELA, ZA PRIKAZANO OBDOBJE, PREJELE DENARNO NADOMESTILO ZA ČAS BREZPOSELNOSTI.</p> <p>IZPLAČANO DENARNO NADOMESTILO NE MORE BITI NIŽJE OD 350 EUR IN NE VIŠJE OD 892,50 EUR BRUTO. POGOJI ZA UVELJAVITEV PRAVICE DO DENARNEGA NADOMESTILA, ROKI ZA UVELJAVITEV, VIŠINA, TRAJANJE, MIROVANJE, PRENEHANJE, ZNIŽANJE DENARNEGA NADOMESTILA SO DOLOČENI V ZAKONU O UREJANJU TRGA DELA (URADNI LIST RS, ŠT. 80/2010), ZAKONU ZA URAVNOTEŽENJE JAVNIH FINANC (URADNI LIST RS, ŠT. 40/2012) TER V ZAKONU O SPREMEMBAH IN DOPOLNITVAH ZAKONA O UREJANJU TRGA DELA (URADNI LIST RS, ŠT. 21/2013)</p>
Delovna dovoljenja	PODATKI SE NANAŠAJO NA ZAKON O ZAPOSLOVANJU IN DELU TUJCEV (ZZDT-1) IN NE VKLJUČUJEJO PODATKOV O ENOTNIH DOVOLJENJIH ZA PREBIVANJE IN DELO PO ZAKONU O ZAPOSLOVANJU, SAMOZAPOSLOVANJU IN DELU TUJCEV (ZZSDT)
Izdana soglasja k enotnemu dovoljenju za prebivanje in delo v Sloveniji	OD 1. 9. 2015 SE UPORABLJA ZAKON O ZAPOSLOVANJU, SAMOZAPOSLOVANJU IN DELU TUJCEV (ZZSDT, URADNI LIST RS, 47/2015), KI TEMELJI NA EVROPSKI DIREKTIVI. UVEDEL JE ENOTNO DOVOLJENJE ZA PREBIVANJE IN DELO, KI TUJCEM IZ TRETJIH DRŽAV OMOGOČA VSTOP V NAŠO DRŽAVO TER ZAČASNO BIVANJE, ZAPOSLOTITEV IN DELO V SLOVENIJI. DOVOLJENJE V ENOTNEM POSTOPKU IZDAJO UPRAVNE ENOTE, ZAVOD RS ZA ZAPOSLOVANJE PA ZANJ IZDA SOGLASJE, ČE SO IZPOLNjeni VSI ZAKONSKI POGOJI ZA POSAMEZNO VRSTO SOGLASJA.

**METODOLOŠKA POJASNILA**

Če pod tabelami viri niso navedeni, gre za podatke Zavoda Republike Slovenije za zaposlovanje (v nadaljevanju: ZRSZ).

POSAMEZNE OBMOČNE SLUŽBE ZRSZ OBSEGAJO NASLEDNJE URADE ZA DELO<sup>2</sup>:

Območna služba (OS):	URADI ZA DELO (UD):
Celje	CELJE, LAŠKO, SLOVENSKE KONJICE, ŠENTJUR, ŠMARJE PRI JELŠAH, ŽALEC
Koper	ILIRSKA BISTRICA, IZOLA, KOPER, PIRAN, POSTOJNA, SEŽANA
Kranj	JESENICE, KRANJ, RADOVLJICA, ŠKOFJA LOKA, TRŽIČ
Ljubljana	CERKNICA, DOMŽALE, GROSUPLJE, KAMNIK, KOČEVJE, LJUBLJANA, LOGATEC, RIBNICA, VRHNIKA
Maribor	LENART, MARIBOR, PESNICA, RUŠE, SLOVENSKA BISTRICA
Murska Sobota	GORNJA RADGONA, LENDAVA, LJUTOMER, MURSKA SOBOTA
Nova Gorica	AJDOVŠČINA, IDRIJA, NOVA GORICA, TOLMIN
Novo mesto	ČRNOMELJ, METLIKA, NOVO MESTO, TREBNJE
Velenje	DRAVOGRAD, MOZIRJE, RADLJE OB DRAVI, RAVNE NA KOROŠKEM, SLOVENJ GRADEC, VELENJE
Sevnica	BREŽICE, KRŠKO, SEVNICA
Ptuj	ORMOŽ, PTUJ
Trbovlje	HRASTNIK, LITIJA, TRBOVLJE, ŽAGORJE

Urad za delo  
(UD)/Območna služba  
(OS)

PODATKI O REGISTRIRANIH BREZPOSELNIH OSEBAH PO UD/OS SE NANAŠAJO NA UD/OS PRIJAVE BREZPOSELNE OSEBE; OD 1. 1. 2011 SE LAHKO OSEBE PRIJAVIJO PRI KATEREM KOLI URADU ZA DELO ZRSZ; PODATKI O PROSTIH DELOVNIH MESTIH OZ. PROSTIH DELIH PO UD/OS SE NANAŠAJO NA UE OZ. UD/OS PROSTEGA DELA.

Občina

PODATKI O REGISTRIRANIH BREZPOSELNIH OSEBAH PO OBČINAH SE NANAŠAJO NA OBČINO STALNEGA BIVALIŠČA BREZPOSELNE OSEBE.

Statistična regija

PODATKI O REGISTRIRANI BREZPOSELNOSTI PO STATISTIČNIH REGIJAH SE NANAŠAJO NA STATISTIČNO REGIJO STALNEGA BIVALIŠČA BREZPOSELNE OSEBE.

Vir uporabljenih ikon je Flaticon (<https://www.flaticon.com/>), infografični prikazi so ustvarjeni v orodju Infogram (<https://infogram.com>).

<sup>2</sup> Uradi za delo se ujemajo z upravnimi enotami.

Izdaja: Zavod Republike Slovenije za zaposlovanje, Rožna dolina c. IX/6, Ljubljana,  
tel. št.: 01 47 90 900, fax: 01 47 90 262

Za izdajatelja: Mavricija Batič, generalna direktorica

Oblikoval in uredil: Štabne službe, DP Analitika

Datum izdaje: Marec 2019

Internet URL naslov: <http://www.ess.gov.si>

ISSN 1318-3451

Mesečne informacije so objavljene na spletni strani ZRSZ:  
[http://www.ess.gov.si/trg\\_dela/publicistika/mesecne\\_informacije](http://www.ess.gov.si/trg_dela/publicistika/mesecne_informacije)

*Uporaba in objava podatkov je dovoljena le z navedbo vira!*