

Mesečne informacije DECEMBER 2019

LETNIK 26, ŠTEVILKA 12

D
E
C
E
M
B
E
R

2
0
1
9

Mesečne informacije

75.292 registriranih brezposelnih oseb

7.954 na novo
prijavljenih




5.057
odjavljenih



8.889 sporočenih delovnih mest

Struktura brezposelnosti



2.096 vključitev v programe APZ



18.721 prejemnikov denarnega nadomestila (nov. 20)



1.488 izdanih dovoljenj za delavce iz tujine

1.705 izdanih soglasij k ED za prebivanje in delo v SLO

KAZALO

O TRGU DELA NA KRATKO	4
PREGLED TEKOČIH GIBANJ NA TRGU DELA IN AKTIVNOSTI ZAVODA	4
SLOVARČEK KLJUČNIH IZRAZOV	13
METODOLOŠKA POJASNILA	15

O TRGU DELA NA KRATKO...

	X 2019	XII 2019	XII 2019
NOVOPRIJAVLJENI BREZPOSELNI			
- v mesecu	9.470	6.034	7.954
- kumulativa od 1. 1. do konca meseca	60.850	66.884	74.838
ODJAVE IZ EVIDENCE BREZPOSELNIH			
- v mesecu	6.888	6.055	5.057
- kumulativa od 1. 1. do konca meseca	66.968	73.023	78.080
BREZPOSELNI, VKLJUČENI V ZAPOSILITEV			
- v mesecu	4.603	3.929	3.210
- od tega, zaposlitve mladih	1.580	1.552	1.112
- od tega, zaposlitve starejših	734	571	608
- od tega, zaposlitve nižje izobraženih	936	760	630
- od tega, zaposlitve dolgotrajno brezposelnih	886	704	590
- kumulativa od 1. 1. do konca meseca	49.133	53.062	56.272
REGISTRIRANA BREZPOSELNOST			
- stanje ob koncu meseca	72.416	72.395	75.292
- povprečje v obdobju	74.245	74.077	74.178
- indeks stanje ob koncu meseca / predhodni mesec	103,7	100,0	104,0
- indeks stanje ob koncu meseca / isti mesec predhodnega leta	95,0	95,1	95,9
STRUKTURA REGISTRIRANE BREZPOSELNOSTI (v %)			
- ženske	50,9	50,8	49,0
- stečajniki in trajno presežni delavci	17,0	17,1	17,6
- iskalci prve zaposlitve	17,3	16,7	15,6
- mladi	20,8	20,5	20,1
- starejši	39,2	39,2	39,0
- nižje izobraženi	30,9	31,0	32,2
- dolgotrajno brezposelni	51,9	51,4	48,9
- invalidi	18,1	17,9	17,3
STOPNJA REGISTRIRANE BREZPOSELNOSTI (v %)			
- v mesecu	7,4	7,4	...
- povprečje obdobja	7,7	7,7	...
DELOVNO AKTIVNO PREBIVALSTVO			
- v mesecu	901.285	901.728	...
- povprečje obdobja	892.749	893.565	...
SPOROČENA PROSTA DELOVNA MESTA			
- v mesecu	11.815	10.664	8.889
- kumulativa od 1. 1. do konca meseca	128.478	139.142	148.031
VKLJUČITVE V PROGRAME AKTIVNE POLITKE ZAPOSLOVANJA			
- v mesecu	2.591	2.336	2.096
- kumulativa od 1. 1. do konca meseca	22.991	25.327	27.423
PREJEMNIKI DN			
- v mesecu	18.204	18.721	...
- povprečje obdobja	19.448	19.382	...
- delež prejemnikov DN od vseh brezposelnih (v %), v mesecu	25,1	25,9	...
IZDANA DELOVNA DOVOLJENJA ZA ZAPOSILITEV TUJCEV *			
- v mesecu	1.763	1.591	1.488
- kumulativa od 1. 1. do konca meseca	13.951	15.542	17.030
IZDANA SOGLASJA K ED ZA PREBIVANJE IN DELO V SLOVENIJI			
- v mesecu	2.153	2.050	1.705
- kumulativa od 1. 1. do konca meseca	22.662	24.712	26.417

*POPRAVEK DECEMBER 2020: Zaradi napake pri polnjenju podatkovnih skladišč od septembra 2019 do oktobra 2020, ponovno objavljamo vse podatke za izdana delovna dovoljenja za mesece v tem obdobju.

PREGLED TEKOČIH GIBANJ NA TRGU DELA IN AKTIVNOSTI ZAVODA**REGISTRIRANA BREZPOSELNOST**

Ob koncu decembra je bilo registriranih 75.292 brezposelnih, kar je približno 4,0 % več kot novembra in 4,1 % manj kot pred enim letom.

V decembru 2019 se je v evidenco brezposelnih pri Zavodu na novo prijavilo 7.954 oseb (od tega 2.791 žensk), kar je 9,0 % več kot v decembru 2018 ter 31,8 % več kot pretekli mesec.

Novoprijavljenih iskalcev prve zaposlitve je bilo decembra letos 527, zaradi izteka zaposlitve za določen čas se je na novo prijavilo 4.668 oseb, zaradi stečaja ali iz poslovnih razlogov pa se je prijavilo 1.610 oseb.

Prijave in odjave iz evidence brezposelnosti

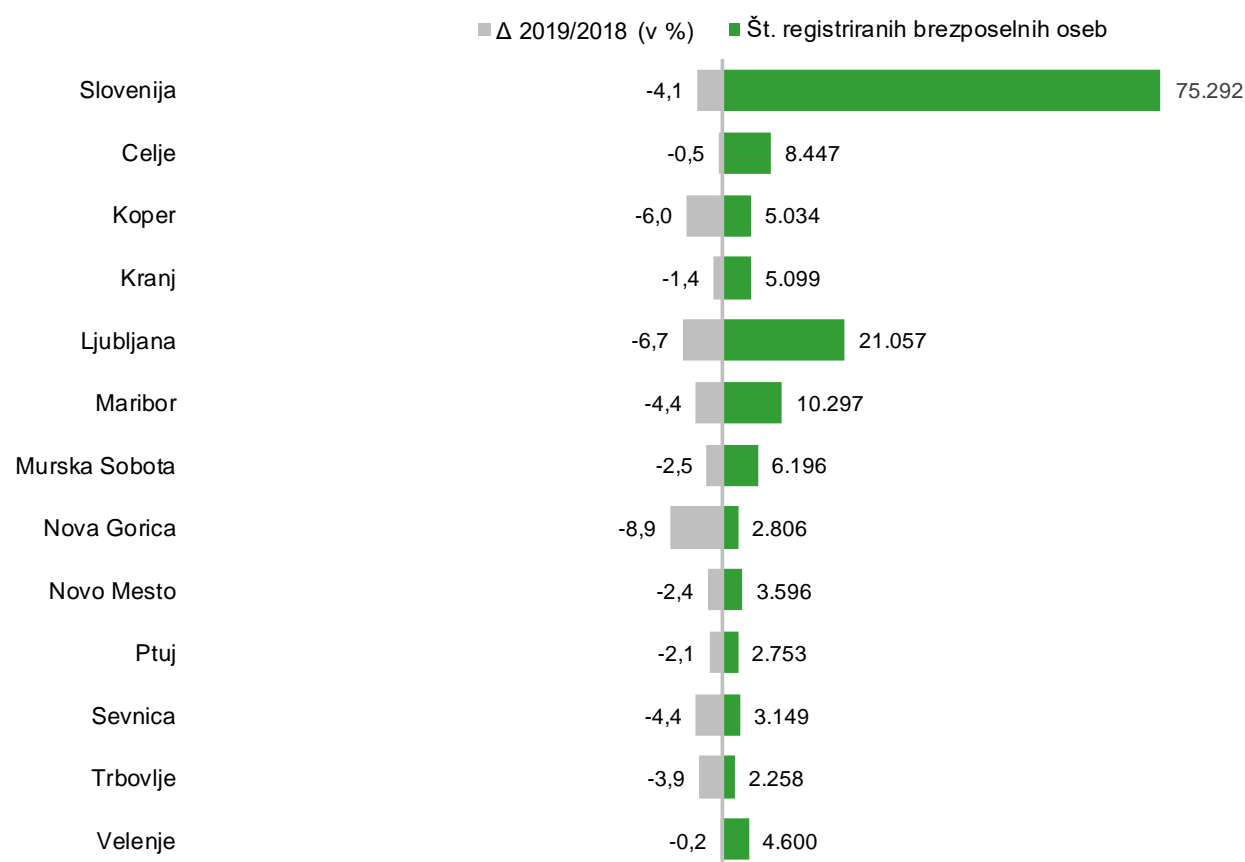
	I-XII 2018	I-XII 2019	Indeks 2019 / 2018
PRIJAVE, SKUPAJ	76.578	74.838	97,7
od tega, iskalci prve zaposlitve	11.408	9.785	85,8
od tega, mladi	26.019	23.972	92,1
od tega, starejši	16.534	17.347	104,9
od tega, nižje izobraženi	20.305	20.950	103,2
od tega, iztek zaposlitve za določen čas	43.266	41.009	94,8
ODJAVE, SKUPAJ	83.104	78.080	94,0
Zaposlitve	61.542	56.272	91,4
od tega, iskalci prve zaposlitve	8.716	6.840	78,5
od tega, mladi	19.743	17.417	88,2
od tega, starejši	11.779	11.231	95,3
od tega, nižje izobraženi	13.726	13.270	96,7
od tega, dolgotrajno brezposelni	12.952	10.064	77,7
Prehod v neaktivnost	9.852	8.697	88,3
od tega, upokojitve	5.304	4.559	86,0
od tega, redno šolanje	924	769	83,2
Kršitev obveznosti	2.651	3.607	136,1
Oseba se je sama odjavila	6.423	6.262	97,5
Prijava v druge evidence	1.183	1.726	145,9
Drugo	1.453	1.516	104,3

V decembru 2019 se je iz evidence brezposelnih odjavilo 5.057 oseb, kar je 4,0 % več kot v decembru 2018 ter 16,5 % manj kot pretekli mesec. Največ se jih je odjavilo zaradi zaposlitve, in sicer 3.210 oseb, kar predstavlja 63,5 % vseh odjav iz brezposelnosti. Med neaktivne je prešlo 685 oseb, dobra polovica od teh zaradi upokojitve. Zavod je v decembru 2019 zaradi kršitve obveznosti odjavil 272 oseb, 323 oseb pa je bilo prenesenih v evidenco začasno nezaposljivih.

GIBANJE REGISTRIRANE BREZPOSELNOSTI

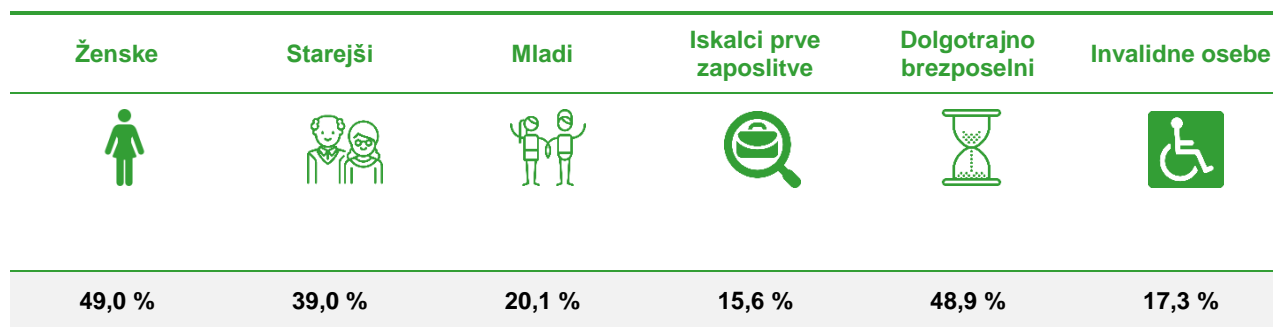
Konec decembra je bilo pri Zavodu prijavljenih 75.292 brezposelnih oseb. Brezposelnost se je v primerjavi z decembrom 2018 znižala za 4,1 %, v primerjavi s preteklim mesecem pa se je povečala za 4,0 %.

Število registriranih brezposelnih oseb po OS v decembru 2019 in primerjava stanja glede na december 2018



Primerjava z decembrom lani pokaže, da je decembra letos manj brezposelnih v vseh območnih službah, najbolj pa se je število brezposelnih zmanjšalo v OS Nova Gorica (-8,9 %), v OS Ljubljana (-6,7 %), v OS Koper (-6,0 %) ter v OS Maribor in v OS Sevnica (v obeh za -4,4 %).

Struktura brezposelnosti, december 2019



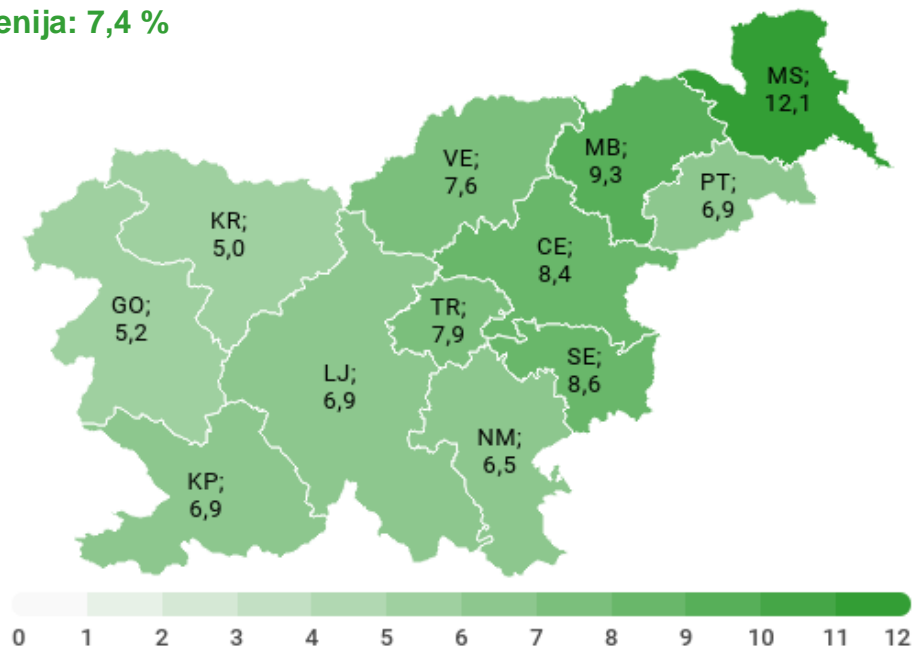
Struktura brezposelnih se v primerjavi s prejšnjim mesecem ni bistveno spremenila.

STOPNJA REGISTRIRANE BREZPOSELNOSTI

Stopnja registrirane brezposelnosti¹ v Sloveniji se v novembru 2019 glede na mesec poprej ni spremenila, in sicer je znašala 7,4 %.


Stopnje registrirane brezposelnosti v %, po OS Zavoda, november 2019

Slovenija: 7,4 %



Novembra 2019 je bila najvišja stopnja brezposelnosti v OS Murska Sobota, kjer je bilo brez zaposlitve 12,1 % aktivnega prebivalstva, kar je za 0,2 odstotne točke več kot pretekli mesec. Najnižja stopnja brezposelnosti je bila v OS Kranj (5,0 %), kjer se v primerjavi s prejšnjim mesecem ni spremenila.

Stopnja registrirane brezposelnosti po različnih skupinah (v %), november 2019

		
Ženske: 8,3	Dolgotrajno brezposelni: 3,8	15-24 let: 13,6
Moški: 6,7	Izrazito dolgotrajno brezposelni: 2,5	25-29 let: 8,4
		30-34 let: 6,4
		35-39 let: 5,5
		40-44 let: 5,0
		45-49 let: 5,0
		50-54 let: 6,0
		55-59 let: 11,0
		60+ let: 16,7

¹ Vir podatkov o delovno aktivnem prebivalstvu je Statistični urad RS (SURS).
Vir podatkov o registrirani brezposelnosti pa je Zavod RS za zaposlovanje (ZRSZ).

Stopnja registrirane brezposelnosti se je v primerjavi s preteklim mesecem zvišala le v OS Murska Sobota in v OS Koper (v obeh za +0,2 odstotne točke) ter v OS Sevnica (+0,1 odstotne točke), na drugi strani pa se je znižala le v OS Ljubljana (-0,1 odstotne točke). V vseh ostalih območnih službah se stopnja registrirane brezposelnosti v primerjavi s prejšnjim mesecem ni spremenila.

DELOVNO AKTIVNO PREBIVALSTVO

Novembra 2019 je bilo po podatkih Statističnega urada RS v Sloveniji 901.728 delovno aktivnih. Število delovno aktivnega prebivalstva se je povečalo za 443 oseb, število brezposelnih pa se je v novembru zmanjšalo za 21 oseb glede na oktober 2019. V novembru je bilo tako 901.728 delovno aktivnih ter 72.395 registriranih brezposelnih oseb.

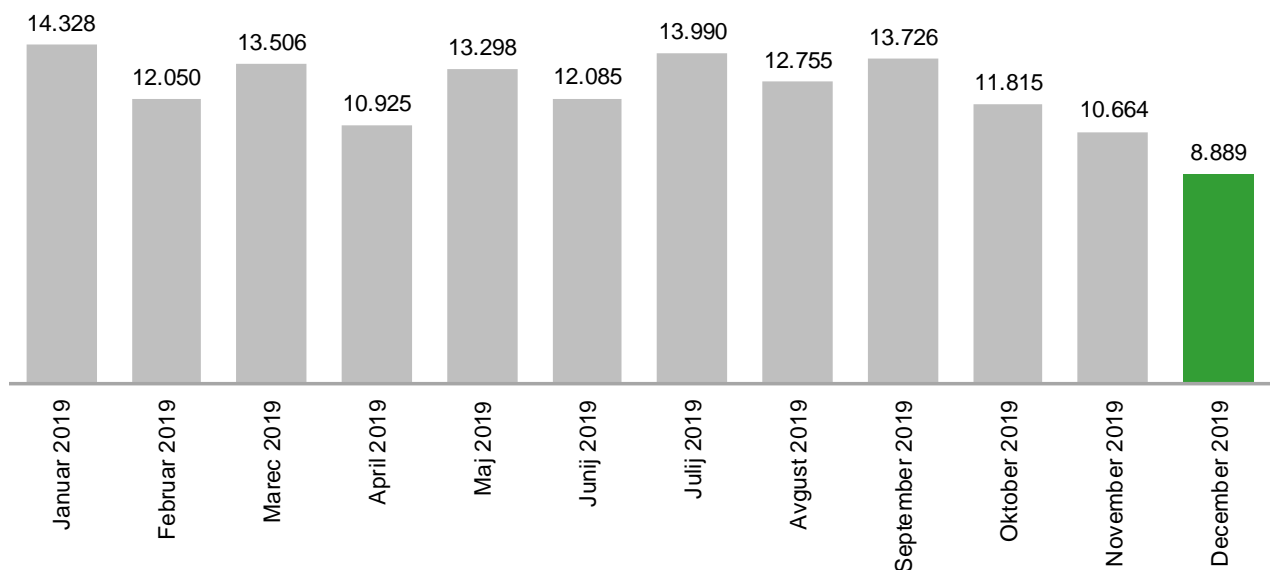
Število delovno aktivnih se je v novembru letos glede na mesec poprej povečalo v polovici dejavnosti, najbolj pa v zdravstvu in socialnem varstvu (+353 oseb), v izobraževanju (+324 oseb), v trgovini (+249 oseb), v gradbeništvu (+145 oseb) ter v strokovnih, znanstvenih in tehničnih dejavnostih (+134 oseb). Na drugi strani se je število delovno aktivnih zmanjšalo v drugih raznovrstnih poslovnih dejavnostih (-275 oseb), v gostinstvu (-218 oseb) ter v predelovalnih dejavnostih (-149 oseb).

POVPRAŠEVANJE DELODAJALCEV PO DELAVCIH

Delodajalci so v mesecu decembru 2019 Zavodu sporočili 8.889 prostih delovnih mest oz. vrst dela, kar je 16,6 % manj kot pretekli mesec in 4,5 % manj kot v decembru 2018. Največ prostih delovnih mest je bilo na voljo v zdravstvu in socialnem varstvu, in sicer 1.436, sledijo pa predelovalne dejavnosti (1.214), gradbeništvo (1.203) ter izobraževanje (1.088).

Delodajalci so v letošnjem letu Zavodu sporočili 148.031 prostih delovnih mest, kar je za 4,0 % manj kot v lanskem letu.

Število sporočenih prostih delovnih mest v zadnjih 12 mesecih, december 2019



Med 8.889 prostimi delovnimi mesti, ki so jih delodajalci v decembru sporočili Zavodu, jih je bilo 30,2 % (2.682 prostih delovnih mest) za nedoločen čas in kar 69,8 % (6.207 prostih delovnih mest) za določen čas. V spodnji tabeli prikazujemo sporočena prosta delovna mesta po poklicnih področjih:

Zdravstvo, nega, socialne storitve	1.131
Gradbeništvo, arhitektura, geodezija, prostorsko načrtovanje	1.058
Transport, logistika in skladiščenje	894
Izobraževanje in šport	776
Strojništvo, kovinarstvo, popravila vozil	717
Gostinstvo in turizem	649
Čiščenje in vzdrževanje	634
Osebnostne storitve in varovanje	444
Proizvodnja in tehnične storitve	363
Elektrotehnika, elektronika, telekomunikacije	321
Trgovina	302
Administracija	293
Komerciala in marketing	194
Zakonodajalci in državni uradniki	187
Računovodstvo in revizija	121
Biologija, kemija, živilska tehnologija, farmacija in okoljevarstvo	102
Pravo in ekonomija	96
Računalništvo, programiranje, IT	88
Upravljanje, svetovanje, vodenje, HR	84

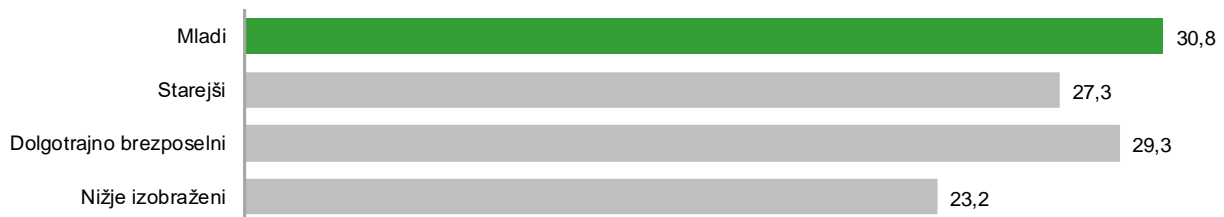
<i>Prehrambena industrija, živilstvo, veterina</i>	81
<i>Predelava lesa, proizvodnja papirja, tiskarstvo</i>	69
<i>Bančništvo, finance in zavarovalništvo</i>	66
<i>Družboslovje in humanistika</i>	65
<i>Kmetijstvo, vrtnarstvo, ribištvo, gozdarstvo</i>	60
<i>Tekstil, usnje</i>	37
<i>Umetnost in kultura</i>	22
<i>Kreativa, design</i>	14
<i>Mediji in odnosi z javnostmi</i>	10
<i>Matematika, fizika, geologija in meteorologija</i>	9
<i>Rudarstvo, metalurgija, nafta in zemeljski plin</i>	2

UKREPI APZ V LETU 2019

V ukrep Usposabljanje in izobraževanje v decembru 2019 beležimo 1.365 vključitev, v ukrep Spodbude za zaposlovanje 660 vključitev ter v ukrep Kreiranje delovnih mest 71 vključitev, v vse ukrepe APZ skupaj pa 2.096 vključitev. Največji delež vključitev v ukrepe APZ v decembru predstavljajo mladi do 29 let.

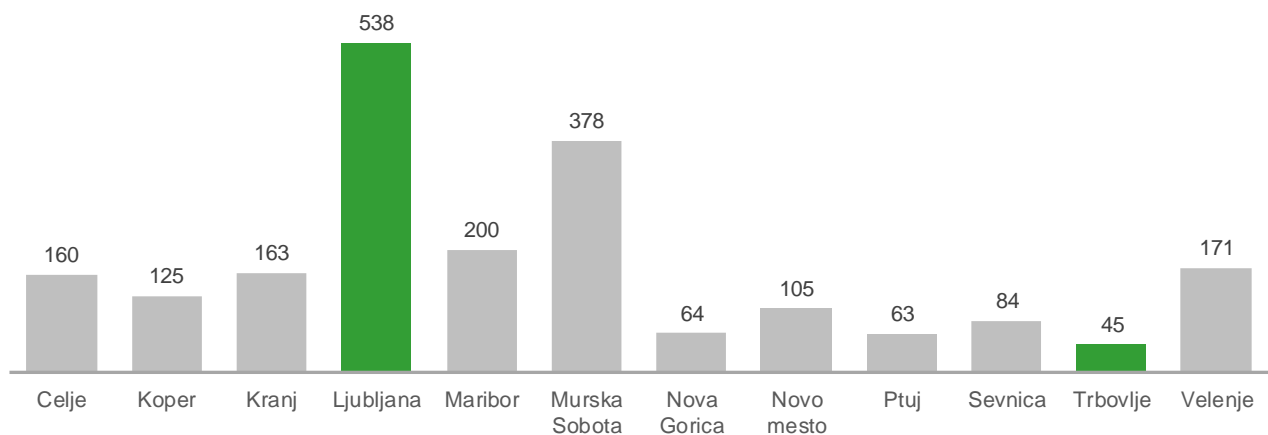
Skupaj je bilo v ukrepe APZ v letu 2019 vključenih 27.423 oseb.

Vključeni v ukrepe APZ po značilnih skupinah, december 2019



Največ vključitev v decembru 2019 beležimo v naslednje programe: 1.1.1.1. Programi neformalnega izobraževanja in usposabljanja (329 vključitev), 3.3.1.1. Spodbude za zaposlovanje prejemnikov denarnega nadomestila (290 vključitev), 3.1.1.3. Spodbujanje zaposlovanja - Zaposli.me (261 vključitev), 1.1.4.4. Usposabljanje na delovnem mestu - mladi (205 vključitev) ter 1.1.1.3. Programi neformalnega izobraževanja in usposabljanja za mlade (190 vključitev).

Vključeni v ukrepe APZ po območnih službah, december 2019



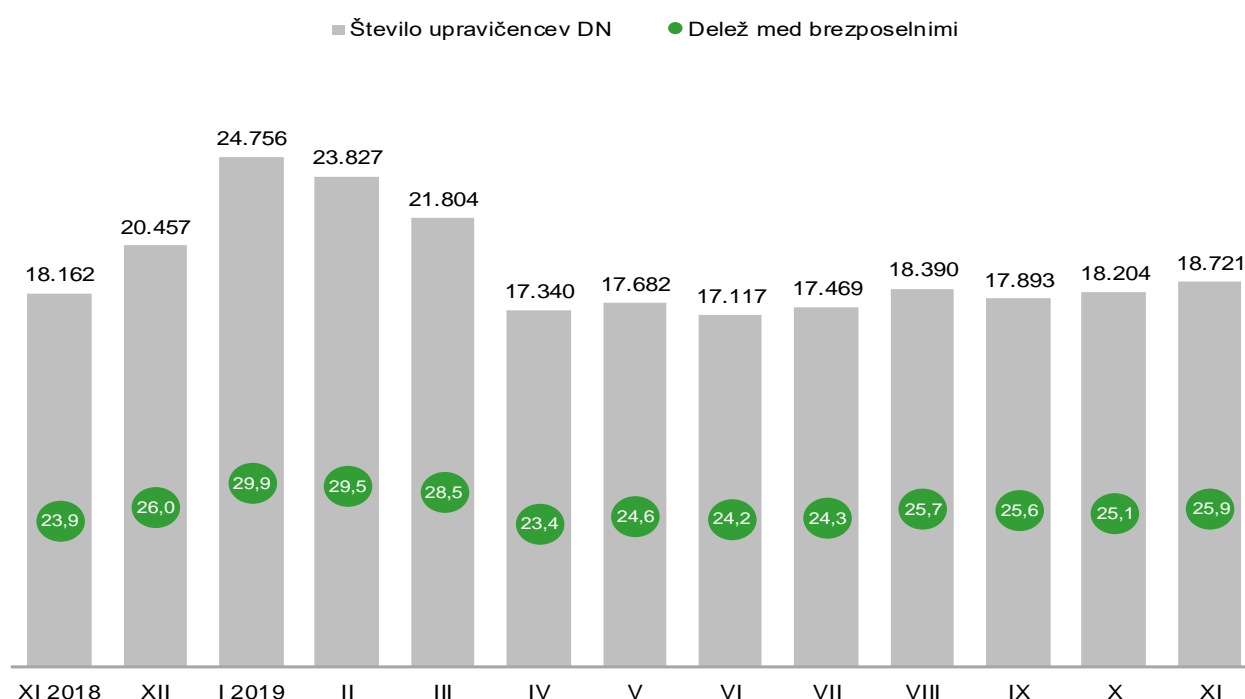
Največ vključitev v celotnem letošnjem letu beležimo v naslednje programe: 3.3.1.1. Spodbude za zaposlovanje prejemnikov denarnega nadomestila (5.240 vključitev), 3.1.1.3. Spodbujanje zaposlovanja - Zaposli.me (3.304 vključitev), 4.1.1.1. Javna dela (3.099 vključitev), 1.1.1.1. Programi neformalnega izobraževanja in usposabljanja (2.198 vključitev) ter 1.1.1.4. Lokalni programi neformalnega izobraževanja in usposabljanja (2.152 vključitev).

PRAVICE IZ ZAVAROVANJA ZA PRIMER BREZPOSELNOSTI

Pravica iz zavarovanja za primer brezposelnosti je denarno nadomestilo. Novembra letos je denarno nadomestilo prejelo 18.721 brezposelnih oseb, kar je za 2,8 % več kot pretekli mesec in za 3,1 % več kot novembra lani. Delež prejemnikov denarnega nadomestila v skupni brezposelnosti je v novembru 2019 znašal 25,9 %. Najnižji delež prejemnikov smo zabeležili v OS Sevnica (19,7 %) OS Murska Sobota (21,1 %) OS Trbovlje (23,2 %) ter v OS Ljubljana (24,0 %), najvišjega pa v OS Kranj (42,0 %), v OS Nova Gorica (30,6 %) ter v OS Velenje (29,9 %).

Novembra 2019 so upravičenci v povprečju prejeli 713,82 EUR bruto denarnega nadomestila. V povprečju so najvišja denarna nadomestila izplačali v OS Velenje (737,27 EUR bruto), v OS Kranj (733,57 EUR bruto) ter v OS Nova Gorica (722,46 EUR bruto), najnižja nadomestila pa v OS Murska Sobota (675,18 EUR bruto) in v OS Sevnica (688,07 EUR bruto).

Število prejemnikov DN in njihov delež med vsemi brezposelnimi, november 2019



ZAPOSLOVANJE IN DELO TUJCEV

V decembru 2019 je Zavod izdal 1.488 delovnih dovoljenj (6,5 % manj kot pretekli mesec in 16,1 % več kot decembra 2018). Največ delovnih dovoljenj je bilo izdanih za predelovalne dejavnosti, gradbeništvo ter dejavnost prometa in skladiščenja. Glede na državljanstvo so bila skoraj vsa izdana delovna dovoljenja (1.486) za delavce iz držav z območja nekdanje SFRJ, in sicer za državljane Bosne in Hercegovine (1.240) in državljane Srbije (246).

V decembru 2019 je Zavod izdal 1.705 soglasij k enotnemu dovoljenju za prebivanje in delo v Sloveniji (16,8 % manj kot pretekli mesec in 2,1 % manj kot decembra 2018), od tega največ soglasij k podaljšanju ED za namen zaposlitve (694). Največ soglasij je bilo izdanih za gradbeništvo, dejavnost prometa in skladiščenja, predelovalne dejavnosti ter gostinstvo. Glede na državljanstvo je bilo največ soglasij k ED izdanih za državljane Kosova (618), Srbije (586) in Severne Makedonije (215).

* POPRAVEK DECEMBER 2020: Zaradi napake pri polnjenju podatkovnih skladišč od septembra 2019 do oktobra 2020, ponovno objavljamo vse podatke za izdana delovna dovoljenja za mesece v tem obdobju.

SLOVARČEK KLJUČNIH IZRAZOV

Registrirane brezposelne osebe	ISKALCI ZAPOSLOTVE, KI NISO V DELOVNEM RAZMERJU, NISO SAMOZAPOSLENI, NISO POSLOVODNE OSEBE V OSEBNI DRUŽBI IN ENOOSEBNI DRUŽBI Z OMEJENO ODGOVORNOSTJO TER ZAVODU, NISO KMETJE, NISO UPOKOJENCI, NIMAJO STATUSA DIJAKA, VAJENCA, ŠTUDENTA ALI UDELEŽENCA IZOBRAŽEVANJA ODRASLIH, MLAJŠEGA OD 26 LET, SO ZMOŽNI ZA DELO, SO PRIJAVLJENI NA ZRSZ, AKTIVNO IŠČEJO ZAPOSLOTIV IN SO PRIPRAVLJENI SPREJETI USTREZNO OZIROMA PRIMERNO ZAPOSLOTIV, KATERO JIM PONUDI ZRSZ ALI DRUG IZVAJALEC STORITVE POSREDOVANJA ZAPOSLOTIV. ZA ZAPOSLOTIV SO ZMOŽNE BREZPOSELNE OSEBE OD DOPOLNJNIH 15 DO 65 LET STAROSTI, PRI KATERIH NI PRIŠLO DO POPOLNE NEZMOŽNOSTI ZA DELO PO PREDPISIH O POKOJNINSKEM IN INVALIDSKEM ZAVAROVANJU ALI PO PREDPISIH O ZAPOSLOTIVNI REHABILITACIJI IN ZAPOSLOVANJU INVALIDOV.
Novoprijavljene brezposelne osebe	ISKALCI ZAPOSLOTVE, KI SO SE V PRIKAZANEM OBDOBJU NA NOVO PRIJAVILI NA ZRSZ IN PRIDOBILI STATUS BREZPOSELNE OSEBE. GRE ZA OSEBE, KI SO SE PRIJAVILE ZATO, KER IŠČEJO PRVO ZAPOSLOTIV, ZA OSEBE, KI JIM JE PRENEHALO DELOVNO RAZMERJE IN IŠČEJO NOVO ZAPOSLOTIV, ALI ZA OSEBE, KI ZAPOSLOTIV IŠČEJO PO NEAKTIVNOSTI.
Odjavljene brezposelne osebe	OSEBE, KI JIH JE V PRIKAZANEM OBDOBJU ZRSZ ODJAVIL IZ EVIDENCE BREZPOSELNIH OSEB. NAJPOMEMBNEJŠI RAZLOG ODJAVE JE ZAPOSLOTIV OZ. SAMOZAPOSLOTIV, OSEBA PA JE LAHKO ODJAVLJENA TUDI ZARADI PREHODA V NEAKTIVNOST (UPOKOJITVE, PRIČETKA REDNEGA ŠOLANJA IPD.), ZARADI KRŠITVE OBVEZNOSTI (ODKLONITVE USTREZNE ALI PRIMERNE ZAPOSLOTIV, NEPRIZADEVANJA ZA ZAPOSLOTIV IPD.), ZARADI PRIJAVE V DRUGE EVIDENCE ZRSZ (V EVIDENCO OSEB, VKLJUČENIH V PROGRAME AKTIVNE POLITIKE ZAPOSLOVANJA, V EVIDENCO OSEB, KI SO ZAČASNO NEZAPOSLLJIVE) ALI NA LASTNO ŽELJO, ZRSZ PA JO PRENEHA VODITI V EVIDENCI TUDI IZ DRUGIH RAZLOGOV, KOT JE NPR. PRESELITEV V TUJINO. PODATKI O ODJAVLJENIH OSEBAH NE VKLJUČUJEJO PODATKOV O PRESELITVAH MED POSAMEZNIMI OBMOČNIMI SLUŽBAMI ZRSZ.
Brezposelni mladi	BREZPOSELNE OSEBE, STARE OD 15 DO VKLJUČNO 29 LET IN 364 DNI
Brezposelni starejši	BREZPOSELNE OSEBE, STARE 50 LET ALI VEČ
Nižje izobraženi brezposelni	BREZPOSELNE OSEBE S 1. ALI 2. RAVNJO IZOBRAZBE
Iskalci prve zaposlitve	BREZPOSELNE OSEBE, KI IŠČEJO PRVO ZAPOSLOTIV
Dolgotrajno brezposelni	BREZPOSELNE OSEBE, KI SO NA ZRSZ PRIJAVLJENE ENO LETO ALI VEČ
Izrazito dolgotrajno brezposelni	BREZPOSELNE OSEBE, KI SO NA ZRSZ PRIJAVLJENE DVE LETI ALI VEČ
Trajno presežni delavci in stečajniki	BREZPOSELNE OSEBE, KI SO SE NA ZRSZ PRIJAVILE PO ODPOVEDI POGODBE O ZAPOSLOTIV IZ POSLOVNIH RAZLOGOV, PO ODPOVEDI POGODBE V PRIMERU POTRJENE PRISILNE PORAVNAVE, ZARADI STEČAJA ALI LIKVIDACIJE DELODAJALCA
Invalidi	BREZPOSELNI INVALIDI PO ŠIFRANTU NA OSNOVI NAVODILA IZ UR. LISTA RS, ŠT 10/2005: INVALIDI PO ZZRZI IN ZUZIO, DELOVNI INVALIDI II. OZ. III. KATEGORIJE, INVALIDNE OSEBE S PRIZNANO TELESNO OKVARO, VOJAŠKI INVALIDI, KATEGORIZIRANI MLADOSTNIKI, INVALIDI, KI SO PRIDOBILI STATUS INVALIDA PO PREDPISIH DRŽAV ČLANIC EU
Evidenca začasno nezaposlljivih	EVIDENCO ZAČASNO NEZAPOSLLJIVIH OSEB VZPOSTAVI ZAVOD PO URADNI DOLŽNOSTI NA PODLAGI POSTOPKA PO 117. ČLENU ZUTD. V TEJ EVIDENCI SE VODI OSEBE, ZA KATERE SE SKLADNO Z 9. ČLENOM ZUTD UGOTOVI, DA SO ZAČASNO NEZAPOSLLJIVE ZARADI TEŽAV Z ODVISNOSTJO, Z DUŠEVNIM ZDRAVJEM OZ. ZARADI VEČJIH SOCIALNIH ALI DRUGIH TEŽAV. ZAČASNA NEZAPOSLLJIVOST IZ NAVEDENIH RAZLOGOV TER PRAVICE IN OBVEZNOSTI TAKE OSEBE SE OPREDELIJO V ZAPOSLOTIVNEM NAČRTU BREZPOSELNE OSEBE. PODLAGA JE MNENJE MEDINSTITUCIONALNE KOMISIJE SODELAVCEV ZAVODA IN CSD O OBSTOJU TEŽAV TER MOŽNIH UKREPOV ZA NJIHOVO RAZREŠITEV IN ZA IZBOLJŠANJE ZAPOSLOTIVNIH MOŽNOSTI

Aktivno prebivalstvo	DELOVNO AKTIVNO PREBIVALSTVO IN REGISTRIRANE BREZPOSELNE OSEBE. PRIKAZUJEMO PODATKE, KOT JIH OBJAVLJA STATISTIČNI URAD REPUBLIKE SLOVENIJE (SURS)
Delovno aktivno prebivalstvo	ZAPOSLENE IN SAMOZAPOSLENE OSEBE. VIR PODATKOV (RAZEN O KMETIH) JE STATISTIČNI REGISTER DELOVNO AKTIVNEGA PREBIVALSTVA (SRDAP). VIR PODATKOV O KMETIH JE AKTIVNO IN NEAKTIVNO PREBIVALSTVO (ANP)
Stopnja registrirane brezposelnosti	ODSTOTNI DELEŽ REGISTRIRANIH BREZPOSELNIH OSEB V AKTIVNEM PREBIVALSTVU. STOPNJA REGISTRIRANE BREZPOSELNOSTI PO OBMOČNIH SLUŽBAH ZRSZ JE PRIKAZANA GLEDE NA STALNO PREBIVALIŠČE DELOVNO AKTIVNIH PREBIVALCEV IN REGISTRIRANIH BREZPOSELNIH OSEB
Prosta delovna mesta oz. vrste del (PDM)	<p>ZAKON O SPREMEMBAH IN DOPOLNITVAH ZAKONA O UREJANJU TRGA DELA (ZUTD-A) JE UKINIL OBVEZNO PRIJAVO PDM PRI ZAVODU; PO ZAKONU O DELOVNIH RAZMERNOSTI ŠE VEDNO OBVEZNA OSTAJA OBJAVA.</p> <p>OD 12. 4. 2013 NAPREJ SO ZATO V PODATKIH ZAJETA LE PDM, KATERA DELODAJALCI MORAJO (JAVNI SEKTOR, GOSPODARSKE DRUŽBE V VEČINSKI LASTI DRŽAVE) ALI ŽELIJO (ZASEBNI SEKTOR) OBJAVITI NA ZAVODU. POLEG TEGA PA TUDI PDM, PRI KATERIH DELODAJALCI SODELUJEJO Z ZAVODOM PRI ISKANJU KANDIDATOV ALI ŽELIJO IZDAJO OBVESTILA O OBSTOJU USTREZNIH KANDIDATOV PRED IZDAJO DELOVNEGA DOVOLJENJA ZA TUJCE, OBJAVO PA SO ZAGOTOVILI SAMI.</p> <p>PODATKI O PROSTIH DELOVNIH MESTIH OD JANUARJA 2018, KO SE JE PRIČEL UPORABLJATI NOVI PRAVILNIK O NAČINU SPOROČANJA PODATKOV O PROSTEM DELOVNEM MESTU ALI VRSTI DELA ZAVODU RS ZA ZAPOSLOVANJE, JAVNI OBJAVI TER POSTOPKU POSREDOVANJA ZAPOSLOVANJA, NISO VEČ PRIMERLJIVI S PODATKI IZ PREJŠNJIH LET.</p>
Aktivna politika zaposlovanja	<p>AKTIVNA POLITIKA ZAPOSLOVANJA JE EDEN OD UKREPOV, S KATERIM LAHKO DRŽAVA NA TRGU DELA PRISPEVA K POVEČEVANJU ZAPOSLENOSTI IN TAKO ZMANJŠEVANJU BREZPOSELNOSTI.</p> <p>PODROBNEJE O PROGRAMIH AKTIVNE POLITIKE ZAPOSLOVANJA V KATALOGU UKREPOV APZ: HTTP://WWW.MDSSZ.GOV.SI/SI/ZAKONODAJA_IN_DOKUMENTI/POMEMBNI_DOKUMENTI/.</p>
Prejemniki denarnega nadomestila	<p>ŠTEVILO BREZPOSELNIH OSEB, KI SO, SKLADNO Z ZAKONOM O UREJANJU TRGA DELA, ZA PRIKAZANO OBDOBJE, PREJELE DENARNO NADOMESTILO ZA ČAS BREZPOSELNOSTI.</p> <p>IZPLAČANO DENARNO NADOMESTILO NE MORE BITI NIŽJE OD 350 EUR IN NE VIŠJE OD 892,50 EUR BRUTO. POGOJI ZA UVELJAVITEV PRAVICE DO DENARNEGA NADOMESTILA, ROKI ZA UVELJAVITEV, VIŠINA, TRAJANJE, MIROVANJE, PRENEHANJE, ZNIŽANJE DENARNEGA NADOMESTILA SO DOLOČENI V ZAKONU O UREJANJU TRGA DELA (URADNI LIST RS, ŠT. 80/2010), ZAKONU ZA URAVNOTEŽENJE JAVNIH FINANC (URADNI LIST RS, ŠT. 40/2012) TER V ZAKONU O SPREMEMBAH IN DOPOLNITVAH ZAKONA O UREJANJU TRGA DELA (URADNI LIST RS, ŠT. 21/2013)</p>
Delovna dovoljenja	PODATKI SE NANAŠAJO NA ZAKON O ZAPOSLOVANJU IN DELU TUJCEV (ZZDT-1) IN NE VKLJUČUJEJO PODATKOV O ENOTNIH DOVOLJENJIH ZA PREBIVANJE IN DELO PO ZAKONU O ZAPOSLOVANJU, SAMOZAPOSLOVANJU IN DELU TUJCEV (ZZSDT)
Izdana soglasja k enotnemu dovoljenju za prebivanje in delo v Sloveniji	OD 1. 9. 2015 SE UPORABLJA ZAKON O ZAPOSLOVANJU, SAMOZAPOSLOVANJU IN DELU TUJCEV (ZZSDT, URADNI LIST RS, 47/2015), KI TEMELJI NA EVROPSKI DIREKTIVI. UVEDEL JE ENOTNO DOVOLJENJE ZA PREBIVANJE IN DELO, KI TUJCEM IZ TRETJIH DRŽAV OMOGOČA VSTOP V NAŠO DRŽAVO TER ZAČASNO BIVANJE, ZAPOSLOVANJE IN DELO V SLOVENIJI. DOVOLJENJE V ENOTNEM POSTOPKU IZDAJO UPRAVNE ENOTE, ZAVOD RS ZA ZAPOSLOVANJE PA ZANJ IZDA SOGLASJE, ČE SO IZPOLNjeni VSI ZAKONSKI POGOJI ZA POSAMEZNO VRSTO SOGLASJA.

METODOLOŠKA POJASNILA

Če pod tabelami viri niso navedeni, gre za podatke Zavoda Republike Slovenije za zaposlovanje (v nadaljevanju: ZRSZ).

POSAMEZNE OBMOČNE SLUŽBE ZRSZ OBSEGAJO NASLEDNJE URADE ZA DELO²:

Območna služba (OS):	URADI ZA DELO (UD):
Celje	CELJE, LAŠKO, SLOVENSKE KONJICE, ŠENTJUR, ŠMARJE PRI JELŠAH, ŽALEC
Koper	ILIRSKA BISTRICA, IZOLA, KOPER, PIRAN, POSTOJNA, SEŽANA
Kranj	JESENICE, KRANJ, RADOVLJICA, ŠKOFJA LOKA, TRŽIČ
Ljubljana	CERKNICA, DOMŽALE, GROSUPLJE, KAMNIK, KOČEVJE, LJUBLJANA, LOGATEC, RIBNICA, VRHNIKA
Maribor	LENART, MARIBOR, PESNICA, RUŠE, SLOVENSKA BISTRICA
Murska Sobota	GORNJA RADGONA, LENDAVA, LJUTOMER, MURSKA SOBOTA
Nova Gorica	AJDOVŠČINA, IDRIJA, NOVA GORICA, TOLMIN
Novo mesto	ČRNOMELJ, METLIKA, NOVO MESTO, TREBNJE
Velenje	DRAVOGRAD, MOZIRJE, RADLJE OB DRAVI, RAVNE NA KOROŠKEM, SLOVENJ GRADEC, VELENJE
Sevnica	BREŽICE, KRŠKO, SEVNICA
Ptuj	ORMOŽ, PTUJ
Trbovlje	HRASTNIK, LITIJA, TRBOVLJE, ZAGORJE

Urad za delo
(UD)/Območna služba
(OS)

PODATKI O REGISTRIRANIH BREZPOSELNIH OSEBAH PO UD/OS SE NANAŠAJO NA UD/OS PRIJAVE BREZPOSELNE OSEBE; OD 1. 1. 2011 SE LAHKO OSEBE PRIJAVIJO PRI KATEREM KOLI URADU ZA DELO ZRSZ; PODATKI O PROSTIH DELOVNIH MESTIH OZ. PROSTIH DELIH PO UD/OS SE NANAŠAJO NA UE OZ. UD/OS PROSTEGA DELA.

Občina

PODATKI O REGISTRIRANIH BREZPOSELNIH OSEBAH PO OBČINAH SE NANAŠAJO NA OBČINO STALNEGA BIVALIŠČA BREZPOSELNE OSEBE.

Statistična regija

PODATKI O REGISTRIRANI BREZPOSELNOSTI PO STATISTIČNIH REGIJAH SE NANAŠAJO NA STATISTIČNO REGIJO STALNEGA BIVALIŠČA BREZPOSELNE OSEBE.

Vir uporabljenih ikon je Flaticon (<https://www.flaticon.com/>), infografični prikazi so ustvarjeni v orodju Infogram (<https://infogram.com>).

² Uradi za delo se ujemajo z upravnimi enotami.

Izdaja: Zavod Republike Slovenije za zaposlovanje, Rožna dolina c. IX/6, Ljubljana,
tel. št.: 01 47 90 900, fax: 01 47 90 262

Za izdajatelja: Mavricija Batič, generalna direktorica

Oblikoval in uredil: Štabne službe, DP Analitika

Datum izdaje: Januar 2020

Internet URL naslov: <http://www.ess.gov.si>

ISSN 1318-3451

Mesečne informacije so objavljene na spletni strani ZRSZ:
http://www.ess.gov.si/trg_dela/publicistika/mesecne_informacije

Uporaba in objava podatkov je dovoljena le z navedbo vira!