

# Mesečne informacije NOVEMBER 2019

LETNIK 26, ŠTEVILKA 11

N  
O  
V  
E  
M  
B  
E  
R  
  
2  
0  
1  
9

# Mesečne informacije

72.395 registriranih brezposelnih oseb

6.034 na novo  
prijavljenih



6.055  
odjavljenih



10.664 sporočenih delovnih mest

## Struktura brezposelnosti



2.336 vključitev v programe APZ



18.204 prejemnikov denarnega nadomestila (okt. 19)



1.591 izdanih dovoljenj za delavce iz tujine  
2.050 izdanih soglasij k ED za prebivanje in delo v SLO

## KAZALO

O TRGU DELA NA KRATKO .....	4
PREGLED TEKOČIH GIBANJ NA TRGU DELA IN AKTIVNOSTI ZAVODA .....	4
SLOVARČEK KLJUČNIH IZRAZOV .....	13
METODOLOŠKA POJASNILA .....	15

**O TRGU DELA NA KRATKO...**

	IX 2019	X 2019	XI 2019
<b>NOVOPRIJAVLJENI BREZPOSELNI</b>			
- v mesecu	5.752	9.470	6.034
- kumulativa od 1. 1. do konca meseca	51.380	60.850	66.884
<b>ODJAVE IZ EVIDENCE BREZPOSELNIH</b>			
- v mesecu	7.462	6.888	6.055
- kumulativa od 1. 1. do konca meseca	60.080	66.968	73.023
<b>BREZPOSELNI, VKLJUČENI V ZAPOSILITEV</b>			
- v mesecu	5.420	4.603	3.929
- od tega, zaposlitve mladih	1.623	1.580	1.552
- od tega, zaposlitve starejših	892	734	571
- od tega, zaposlitve nižje izobraženih	955	936	760
- od tega, zaposlitve dolgotrajno brezposelnih	887	886	704
- kumulativa od 1. 1. do konca meseca	44.530	49.133	53.062
<b>REGISTRIRANA BREZPOSELNOST</b>			
- stanje ob koncu meseca	69.834	72.416	72.395
- povprečje v obdobju	74.448	74.245	74.077
- indeks stanje ob koncu meseca / predhodni mesec	97,6	103,7	100,0
- indeks stanje ob koncu meseca / isti mesec predhodnega leta	94,7	95,0	95,1
<b>STRUKTURA REGISTRIRANE BREZPOSELNOSTI (v %)</b>			
- ženske	51,1	50,9	50,8
- stečajniki in trajno presežni delavci	17,4	17,0	17,1
- iskalci prve zaposlitve	14,5	17,3	16,7
- mladi	17,7	20,8	20,5
- starejši	41,0	39,2	39,2
- nižje izobraženi	31,6	30,9	31,0
- dolgotrajno brezposelni	54,3	51,9	51,4
- invalidi	18,9	18,1	17,9
<b>STOPNJA REGISTRIRANE BREZPOSELNOSTI (v %)</b>			
- v mesecu	7,2	7,4	...
- povprečje obdobja	7,7	7,7	...
<b>DELOVNO AKTIVNO PREBIVALSTVO</b>			
- v mesecu	896.754	901.285	...
- povprečje obdobja	891.800	892.749	...
<b>SPOROČENA PROSTA DELOVNA MESTA</b>			
- v mesecu	13.726	11.815	10.664
- kumulativa od 1. 1. do konca meseca	116.663	128.478	139.142
<b>VKLJUČITVE V PROGRAME AKTIVNE POLITKE ZAPOSLOVANJA</b>			
- v mesecu	2.205	2.591	2.336
- kumulativa od 1. 1. do konca meseca	20.400	22.991	25.327
<b>PREJEMNIKI DN</b>			
- v mesecu	17.893	18.204	...
- povprečje obdobja	19.586	19.448	...
- delež prejemnikov DN od vseh brezposelnih (v %), v mesecu	25,6	25,1	...
<b>IZDANA DELOVNA DOVOLJENJA ZA ZAPOSILITEV TUJCEV *</b>			
- v mesecu	1.745	1.763	1.591
- kumulativa od 1. 1. do konca meseca	12.188	13.951	15.542
<b>IZDANA SOGLASJA K ED ZA PREBIVANJE IN DELO V SLOVENIJI</b>			
- v mesecu	2.289	2.153	2.050
- kumulativa od 1. 1. do konca meseca	20.509	22.662	24.712

\*POPRAVEK DECEMBER 2020: Zaradi napake pri polnjenju podatkovnih skladišč od septembra 2019 do oktobra 2020, ponovno objavljamo vse podatke za izdana delovna dovoljenja za mesece v tem obdobju.

**PREGLED TEKOČIH GIBANJ NA TRGU DELA IN AKTIVNOSTI ZAVODA****REGISTRIRANA BREZPOSELNOST**

Ob koncu novembra je bilo registriranih 72.395 brezposelnih, kar je približno enako kot oktobra 2019 in 4,9 % manj kot pred enim letom.

V novembru 2019 se je v evidenco brezposelnih pri Zavodu na novo prijavilo 6.034 oseb (od tega 3.041 žensk), kar je 1,8 % manj kot v novembru 2018 ter kar 36,3 % manj kot pretekli mesec.

Novoprijavljenih iskalcev prve zaposlitve je bilo novembra letos 781, zaradi izteka zaposlitve za določen čas se je na novo prijavilo 3.124 oseb, zaradi stečaja ali iz poslovnih razlogov pa se je prijavilo 930 oseb.

**Prijave in odjave iz evidence brezposelnosti**

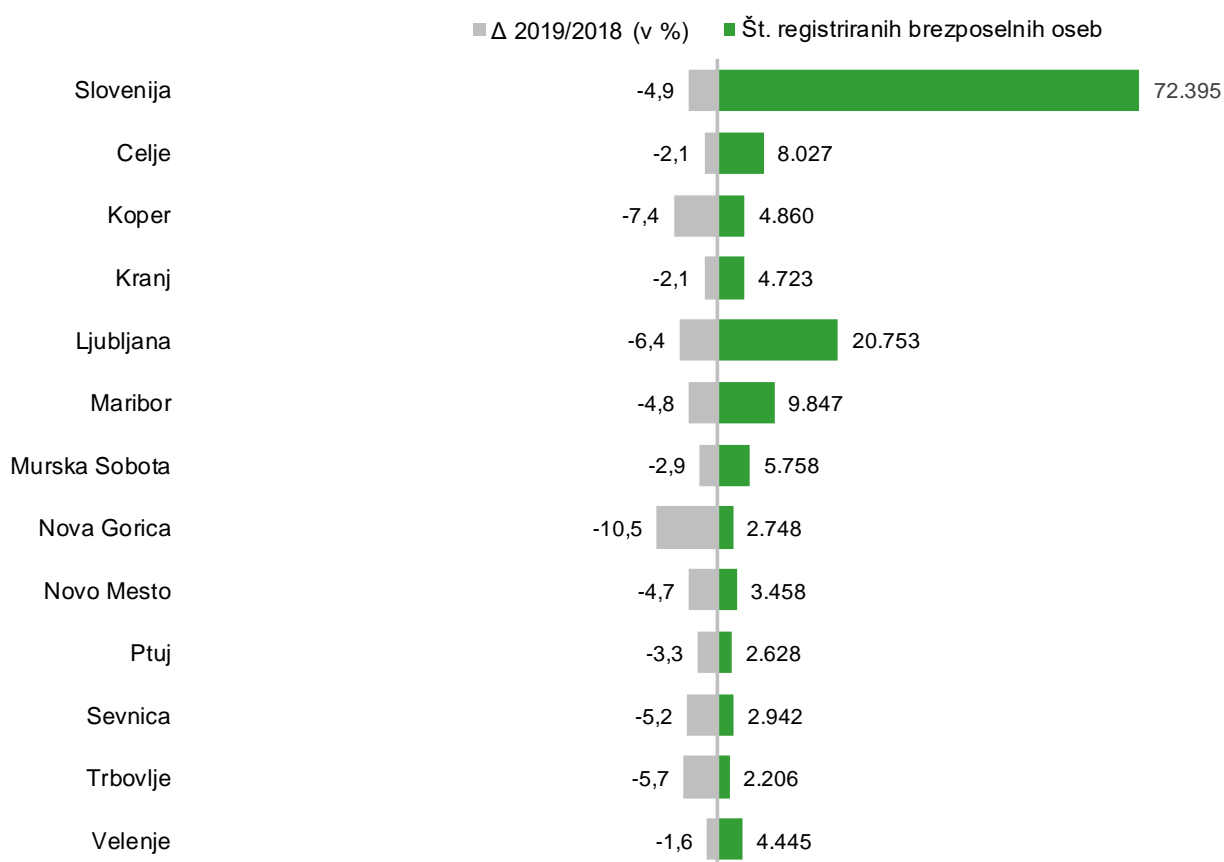
	I-XI 2018	I-XI 2019	Indeks 2019 / 2018
<b>PRIJAVE, SKUPAJ</b>	<b>69.280</b>	<b>66.884</b>	<b>96,5</b>
od tega, iskalci prve zaposlitve	10.858	9.258	85,3
od tega, mladi	24.170	21.983	91,0
od tega, starejši	14.511	15.112	104,1
od tega, nižje izobraženi	17.541	17.782	101,4
od tega, iztek zaposlitve za določen čas	38.605	36.341	94,1
<b>ODJAVE, SKUPAJ</b>	<b>78.241</b>	<b>73.023</b>	<b>93,3</b>
Zaposlitve	58.287	53.062	91,0
od tega, iskalci prve zaposlitve	8.039	6.316	78,6
od tega, mladi	18.422	16.305	88,5
od tega, starejši	11.220	10.623	94,7
od tega, nižje izobraženi	13.108	12.640	96,4
od tega, dolgotrajno brezposelni	12.342	9.474	76,8
Prehod v neaktivnost	9.139	8.012	87,7
od tega, upokojitve	4.916	4.182	85,1
od tega, redno šolanje	853	718	84,2
Kršitev obveznosti	2.400	3.335	139,0
Oseba se je sama odjavila	5.981	5.814	97,2
Prijava v druge evidence	1.097	1.402	127,8
Drugo	1.337	1.398	104,6

V novembru 2019 se je iz evidence brezposelnih odjavilo 6.055 oseb, kar je 3,6 % manj kot v novembru 2018 ter 12,1 % manj kot pretekli mesec. Največ se jih je odjavilo zaradi zaposlitve, in sicer 3.929 oseb, kar predstavlja 64,9 % vseh odjav iz brezposelnosti. Med neaktivne je prešlo 870 oseb, dobra polovica od teh zaradi upokojitve. Zavod je v novembru 2019 zaradi kršitve obveznosti odjavil 343 oseb, 269 oseb pa je bilo prenesenih v evidenco začasno nezaposljivih.

**GIBANJE REGISTRIRANE BREZPOSELNOSTI**

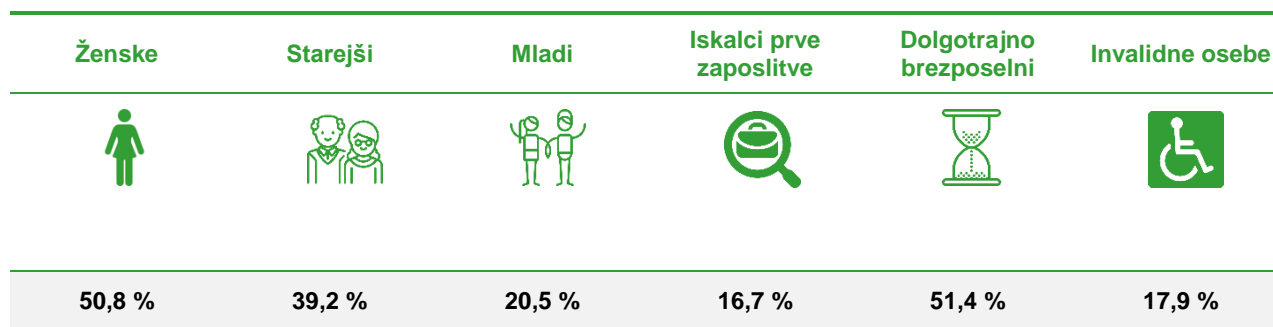
Konec novembra je bilo pri Zavodu prijavljenih 72.395 brezposelnih oseb. Brezposelnost se je v primerjavi z novembrom 2018 znižala za 4,9 %, v primerjavi s preteklim mesecem pa se ni bistveno spremenila (zmanjšala se je le za 21 oseb).

## Število registriranih brezposelnih oseb po OS v novembru 2019 in primerjava stanja glede na november 2018



Primerjava z novembrom lani pokaže, da je novembra letos manj brezposelnih v vseh območnih službah, najbolj pa se je število brezposelnih zmanjšalo v OS Nova Gorica (-10,5 %), v OS Koper (-7,4 %), v OS Ljubljana (-6,4 %) ter v OS Trbovlje (-5,7 %).

### Struktura brezposelnosti, november 2019



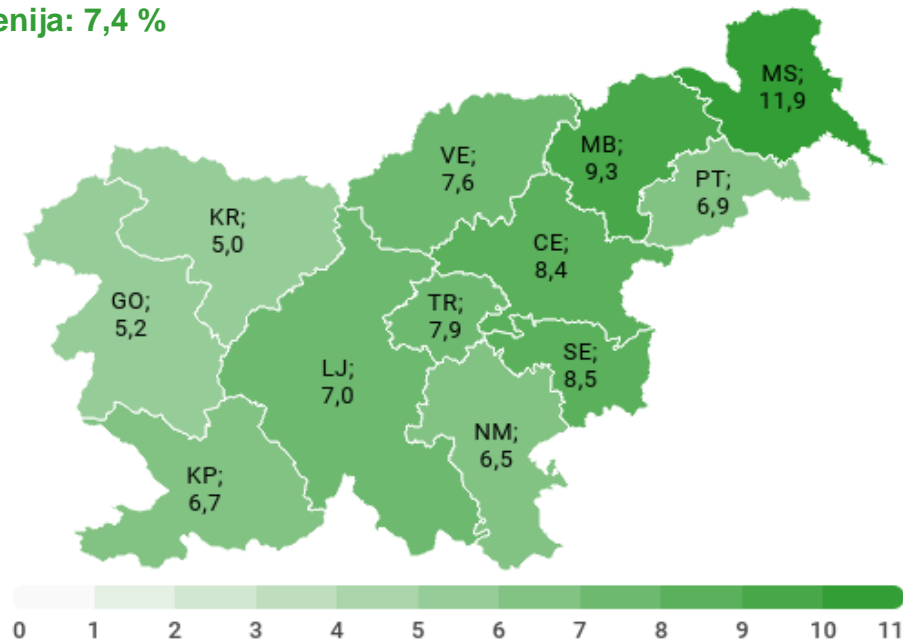
Struktura brezposelnih se v primerjavi s prejšnjim mesecem ni bistveno spremenila.

**STOPNJA REGISTRIRANE BREZPOSELNOSTI**

Stopnja registrirane brezposelnosti<sup>1</sup> v Sloveniji se je v oktobru 2019 povečala za 0,2 odstotne točke, in sicer je znašala 7,4 %.




**Stopnje registrirane brezposelnosti v %, po OS Zavoda, oktober 2019**

**Slovenija: 7,4 %**



Oktobra 2019 je bila najvišja stopnja brezposelnosti v OS Murska Sobota, kjer je bilo brez zaposlitve 11,9 % aktivnega prebivalstva, kar je za 0,3 odstotne točke več kot pretekli mesec. Najnižja stopnja brezposelnosti je bila v OS Kranj (5,0 %), kjer se je v primerjavi s prejšnjim mesecem povečala za 0,2 odstotne točke.

**Stopnja registrirane brezposelnosti po različnih skupinah (v %), oktober 2019**

		
Ženske: <b>8,3</b>	Dolgotrajno brezposelni: <b>3,9</b>	15-24 let: <b>14,0</b>
Moški: <b>6,7</b>	Izrazito dolgotrajno brezposelni: <b>2,5</b>	25-29 let: <b>8,5</b>
		30-34 let: <b>6,3</b>
		35-39 let: <b>5,5</b>
		40-44 let: <b>5,0</b>
		45-49 let: <b>5,0</b>
		50-54 let: <b>6,0</b>
		55-59 let: <b>11,1</b>
		60+ let: <b>16,8</b>

<sup>1</sup> Vir podatkov o delovno aktivnem prebivalstvu je Statistični urad RS (SURS).  
Vir podatkov o registrirani brezposelnosti pa je Zavod RS za zaposlovanje (ZRSZ).

Stopnja registrirane brezposelnosti se je v primerjavi s preteklim mesecem zvišala prav v vseh območnih službah, najbolj pa v OS Ptuj (+0,5 odstotne točke), v OS Velenje (+0,4 odstotne točke) in v OS Murska Sobota, OS Maribor in v OS Celje (v vseh za +0,3 odstotne točke).

### **DELOVNO AKTIVNO PREBIVALSTVO**

**Oktober 2019** je bilo po podatkih Statističnega urada RS v Sloveniji 901.285 delovno aktivnih. Število delovno aktivnega prebivalstva se je povečalo za 4.531 oseb oz. 0,5 %, število brezposelnih pa se je v oktobru povečalo za 2.582 oseb oz. 3,7 % glede na september 2019. V oktobru je bilo tako 901.285 delovno aktivnih ter 72.416 registriranih brezposelnih oseb.

Število delovno aktivnih se je v oktobru letos glede na mesec poprej povečalo v večini dejavnosti, najbolj pa v kmetijstvu (+998 oseb), v predelovalnih dejavnostih (+590 oseb), v strokovnih, znanstvenih in tehničnih dejavnostih (+552 oseb), v trgovini (+533 oseb), v gradbeništvu (+521 oseb) ter v izobraževanju (+515 oseb). Na drugi strani se je število delovno aktivnih zmanjšalo le v dejavnosti prometa in skladiščenja (-308 oseb), v dejavnosti oskrbe z električno energijo, plinom in paro (-203 oseb) ter v rudarstvu (-28 oseb).

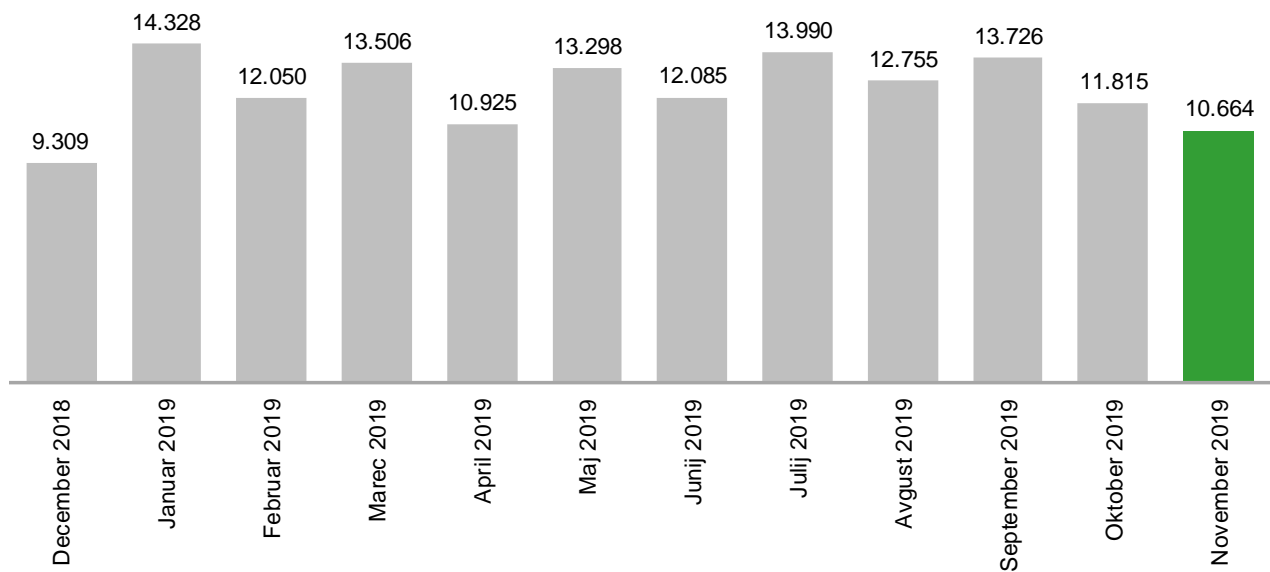


## POVPRAŠEVANJE DELODAJALCEV PO DELAVCIH

Delodajalci so v mesecu novembru 2019 Zavodu sporočili 10.664 prostih delovnih mest oz. vrst dela, kar je 9,7 % manj kot pretekli mesec in 8,8 % manj kot v novembru 2018. Največ prostih delovnih mest je bilo na voljo v predelovalnih dejavnostih, in sicer 1.873, sledijo pa zdravstvo in socialno varstvo (1.544), gradbeništvo (1.411) promet in skladiščenje (978) ter trgovina (939).

Delodajalci so v enajstih mesecih letošnjega leta Zavodu sporočili 139.142 prostih delovnih mest, kar je za 4,0 % manj kot v enakem obdobju lani.

### Število sporočenih prostih delovnih mest v zadnjih 12 mesecih, november 2019



Med 10.664 prostimi delovnimi mesti, ki so jih delodajalci v novembru sporočili Zavodu, jih je bilo 28,8 % (3.070 prostih delovnih mest) za nedoločen čas in kar 71,2 % (7.594 prostih delovnih mest) za določen čas. V spodnji tabeli prikazujemo sporočena prosta delovna mesta po poklicnih področjih:

Transport, logistika in skladiščenje	1.270
Zdravstvo, nega, socialne storitve	1.267
Gradbeništvo, arhitektura, geodezija, prostorsko načrtovanje	1.203
Strojništvo, kovinarstvo, popravila vozil	978
Gostinstvo in turizem	837
Čiščenje in vzdrževanje	636
Proizvodnja in tehnične storitve	632
Izobraževanje in šport	604
Osebne storitve in varovanje	593
Elektrotehnika, elektronika, telekomunikacije	519
Trgovina	393
Administracija	299
Zakonodajalci in državni uradniki	208
Komerciala in marketing	206
Prehrambena industrija, živilstvo, veterina	160
Računovodstvo in revizija	120
Biologija, kemija, živilska tehnologija, farmacija in okoljevarstvo	97

---

<i>Upravljanje, svetovanje, vodenje, HR</i>	95
<i>Predelava lesa, proizvodnja papirja, tiskarstvo</i>	90
<i>Računalništvo, programiranje, IT</i>	89
<i>Pravo in ekonomija</i>	84
<i>Bančništvo, finance in zavarovalništvo</i>	81
<i>Kmetijstvo, vrtnarstvo, ribištvo, gozdarstvo</i>	73
<i>Družboslovje in humanistika</i>	52
<i>Umetnost in kultura</i>	26
<i>Tekstil, usnje</i>	18
<i>Kreativa, design</i>	14
<i>Rudarstvo, metalurgija, nafta in zemeljski plin</i>	9
<i>Mediji in odnosi z javnostmi</i>	7
<i>Matematika, fizika, geologija in meteorologija</i>	4


---

## UKREPI APZ V LETU 2019

V ukrep Usposabljanje in izobraževanje v novembru 2019 beležimo 1.519 vključitev, v ukrep Spodbude za zaposlovanje 736 vključitev ter v ukrep Kreiranje delovnih mest 81 vključitev, v vse ukrepe APZ skupaj pa 2.336 vključitev. Največji delež vključitev v ukrepe APZ v oktobru predstavljajo mladi do 29 let.

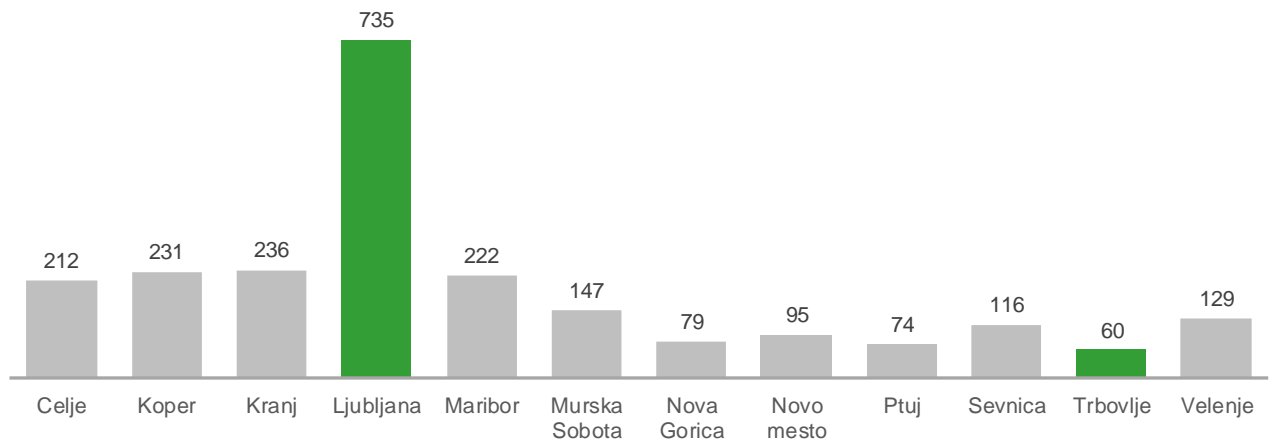
Skupaj je bilo v ukrepe APZ v letu 2019 vključenih 25.327 oseb.

### Vključeni v ukrepe APZ po značilnih skupinah, november 2019



Največ vključitev v novembru 2019 beležimo v naslednje programe: 1.1.1.4. Lokalni programi neformalnega izobraževanja in usposabljanja (499 vključitev), 3.3.1.1. Spodbude za zaposlovanje prejemnikov denarnega nadomestila (339 vključitev), 1.1.4.4. Usposabljanje na delovnem mestu - mladi (234 vključitev), 3.1.1.3. Spodbujanje zaposlovanja - Zaposli.me (218 vključitev) ter 1.1.2.2. Vključitev brezposelnih oseb v podpirne in razvojne programe (188 vključitev).

### Vključeni v ukrepe APZ po območnih službah, november 2019



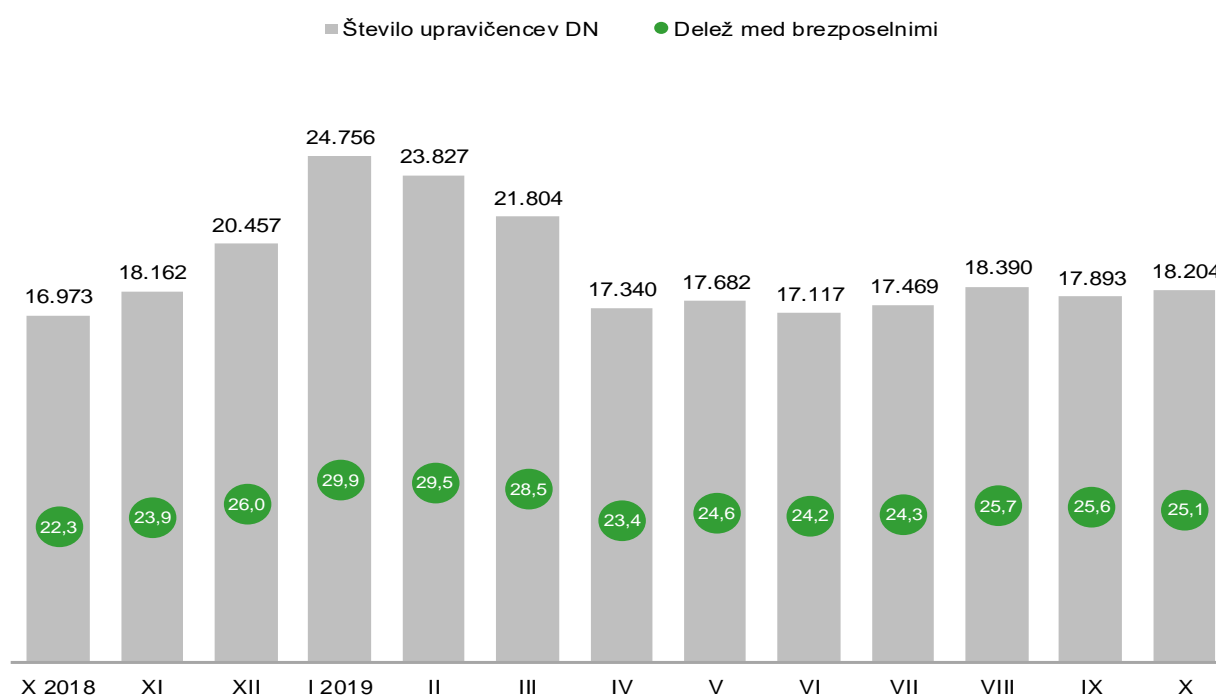
Največ vključitev v prvih enajstih mesecih letošnjega leta beležimo v naslednje programe: 3.3.1.1. Spodbude za zaposlovanje prejemnikov denarnega nadomestila (4.950 vključitev), 4.1.1.1. Javna dela (3.067 vključitev), 3.1.1.3. Spodbujanje zaposlovanja - Zaposli.me (3.043 vključitev), 1.1.1.4. Lokalni programi neformalnega izobraževanja in usposabljanja (1.981 vključitev) ter 1.1.1.1. Programi neformalnega izobraževanja in usposabljanja (1.869 vključitev).

## PRAVICE IZ ZAVAROVANJA ZA PRIMER BREZPOSELNOSTI

Pravica iz zavarovanja za primer brezposelnosti je denarno nadomestilo. Oktobra letos je denarno nadomestilo prejelo 18.204 brezposelnih oseb, kar je za 1,7 % več kot pretekli mesec in za 7,3 % več kot oktobra lani. Delež prejemnikov denarnega nadomestila v skupni brezposelnosti je v oktobru 2019 znašal 25,1 %. Najnižji delež prejemnikov smo zabeležili v OS Sevnica (19,0 %) OS Murska Sobota (20,0 %) OS Maribor (23,2 %) ter v OS Ljubljana (23,5 %), najvišjega pa v OS Kranj (39,5 %), v OS Nova Gorica (30,3 %) ter v OS Velenje (28,8 %).

Oktobra 2019 so upravičenci v povprečju prejeli 707,73 EUR bruto denarnega nadomestila. V povprečju so najvišja denarna nadomestila izplačali v OS Velenje (735,51 EUR bruto), v OS Nova Gorica (722,31 EUR bruto) ter v OS Kranj (717,41 EUR bruto), najnižja nadomestila pa v OS Sevnica (678,42 EUR bruto) in v OS Murska Sobota (681,05 EUR bruto).

### Število prejemnikov DN in njihov delež med vsemi brezposelnimi, november 2019



## ZAPOSLOVANJE IN DELO TUJCEV

V novembru 2019 je Zavod izdal 1.591 delovnih dovoljenj\* (9,8 % manj kot pretekli mesec in 2,4 % manj kot novembra 2018). Največ delovnih dovoljenj je bilo izdanih za predelovalne dejavnosti, gradbeništvo ter dejavnost prometa in skladiščenja. Glede na državljanstvo so bila vsa izdana delovna dovoljenja za delavce iz držav z območja nekdanje SFRJ, in sicer za državljane Bosne in Hercegovine (1.452) in državljane Srbije (139).

V novembru 2019 je Zavod izdal 2.050 soglasij k enotnemu dovoljenju za prebivanje in delo v Sloveniji (4,8 % manj kot pretekli mesec in 7,7 % manj kot novembra 2018), od tega največ soglasij k podaljšanju ED za namen zaposlitve (817). Največ soglasij je bilo izdanih za gradbeništvo, predelovalne dejavnosti, dejavnost prometa in skladiščenja ter gostinstvo. Glede na državljanstvo je bilo največ soglasij k ED izdanih za državljane Kosova (748), Srbije (747) in Severne Makedonije (249).

\*POPRAVEK DECEMBER 2020: Zaradi napake pri polnjenju podatkovnih skladišč od septembra 2019 do oktobra 2020, ponovno objavljamo vse podatke za izdana delovna dovoljenja za mesece v tem obdobju.

## SLOVARČEK KLJUČNIH IZRAZOV

Registrirane brezposelne osebe	ISKALCI ZAPOSLOTITVE, KI NISO V DELOVNEM RAZMERJU, NISO SAMOZAPOSLENI, NISO POSLOVODNE OSEBE V OSEBNI DRUŽBI IN ENO OSEBNI DRUŽBI Z OMEJENO ODGOVORNOSTJO TER ZAVODU, NISO KMETJE, NISO UPOKOJENCI, NIMAJO STATUSA DIJAKA, VAJENCA, ŠTUDENTA ALI UDELEŽENCA IZOBRAŽEVANJA ODRASLIH, MLAJŠEGA OD 26 LET, SO ZMOŽNI ZA DELO, SO PRIJAVLJENI NA ZRSZ, AKTIVNO IŠČEJO ZAPOSLOTITEV IN SO PRIPRAVLJENI SPREJETI USTREZNO OZIROMA PRIMERNO ZAPOSLOTITEV, KATERO JIM PONUDI ZRSZ ALI DRUG IZVAJALEC STORITVE POSREDOVANJA ZAPOSLOTITVE. ZA ZAPOSLOTITEV SO ZMOŽNE BREZPOSELNE OSEBE OD DOPOLNJNIH 15 DO 65 LET STAROSTI, PRI KATERIH NI PRIŠLO DO POPOLNE NEZMOŽNOSTI ZA DELO PO PREDPISIH O POKOJNINSKEM IN INVALIDSKEM ZAVAROVANJU ALI PO PREDPISIH O ZAPOSLOTITVENI REHABILITACIJI IN ZAPOSLOVANJU INVALIDOV.
Novoprijavljene brezposelne osebe	ISKALCI ZAPOSLOTITVE, KI SO SE V PRIKAZANEM OBDOBJU NA NOVO PRIJAVILI NA ZRSZ IN PRIDOBILI STATUS BREZPOSELNE OSEBE. GRE ZA OSEBE, KI SO SE PRIJAVILE ZATO, KER IŠČEJO PRVO ZAPOSLOTITEV, ZA OSEBE, KI JIM JE PRENEHALO DELOVNO RAZMERJE IN IŠČEJO NOVO ZAPOSLOTITEV, ALI ZA OSEBE, KI ZAPOSLOTITEV IŠČEJO PO NEAKTIVNOSTI.
Odjavljene brezposelne osebe	OSEBE, KI JIH JE V PRIKAZANEM OBDOBJU ZRSZ ODJAVIL IZ EVIDENCE BREZPOSELNIH OSEB. NAJPOMEMBNEJŠI RAZLOG ODJAVE JE ZAPOSLOTITEV OZ. SAMOZAPOSLOTITEV, OSEBA PA JE LAHKO ODJAVLJENA TUDI ZARADI PREHODA V NEAKTIVNOST (UPOKOJITVE, PRIČETKA REDNEGA ŠOLANJA IPD.), ZARADI KRŠITVE OBVEZNOSTI (ODKLONITVE USTREZNE ALI PRIMERNE ZAPOSLOTITVE, NEPRIZADEVANJA ZA ZAPOSLOTITEV IPD.), ZARADI PRIJAVE V DRUGE EVIDENCE ZRSZ (V EVIDENCO OSEB, VKLJUČENIH V PROGRAME AKTIVNE POLITIKE ZAPOSLOVANJA, V EVIDENCO OSEB, KI SO ZAČASNO NEZAPOSLLJIVE) ALI NA LASTNO ŽELJO, ZRSZ PA JO PRENEHA VODITI V EVIDENCI TUDI IZ DRUGIH RAZLOGOV, KOT JE NPR. PRESELITEV V TUJINO. PODATKI O ODJAVLJENIH OSEBAH NE VKLJUČUJEJO PODATKOV O PRESELITVAH MED POSAMEZNIMI OBMOČNIMI SLUŽBAMI ZRSZ.
Brezposelni mladi	BREZPOSELNE OSEBE, STARE OD 15 DO VKLJUČNO 29 LET IN 364 DNI
Brezposelni starejši	BREZPOSELNE OSEBE, STARE 50 LET ALI VEČ
Nižje izobraženi brezposelni	BREZPOSELNE OSEBE S 1. ALI 2. RAVNJO IZOBRAZBE
Iskalci prve zaposlitve	BREZPOSELNE OSEBE, KI IŠČEJO PRVO ZAPOSLOTITEV
Dolgotrajno brezposelni	BREZPOSELNE OSEBE, KI SO NA ZRSZ PRIJAVLJENE ENO LETO ALI VEČ
Izrazito dolgotrajno brezposelni	BREZPOSELNE OSEBE, KI SO NA ZRSZ PRIJAVLJENE DVE LETI ALI VEČ
Trajno presežni delavci in stečajniki	BREZPOSELNE OSEBE, KI SO SE NA ZRSZ PRIJAVILE PO ODPOVEDI POGODBE O ZAPOSLOTITVI IZ POSLOVNIH RAZLOGOV, PO ODPOVEDI POGODBE V PRIMERU POTRJENE PRISILNE PORAVNAVE, ZARADI STEČAJA ALI LIKVIDACIJE DELODAJALCA
Invalidi	BREZPOSELNI INVALIDI PO ŠIFRANTU NA OSNOVI NAVODILA IZ UR. LISTA RS, ŠT 10/2005: INVALIDI PO ZZRZI IN ZUZIO, DELOVNI INVALIDI II. OZ. III. KATEGORIJE, INVALIDNE OSEBE S PRIZNANO TELESNO OKVARO, VOJAŠKI INVALIDI, KATEGORIZIRANI MLADOSTNIKI, INVALIDI, KI SO PRIDOBILI STATUS INVALIDA PO PREDPISIH DRŽAV ČLANIC EU
Evidenca začasno nezaposljivih	EVIDENCO ZAČASNO NEZAPOSLLJIVIH OSEB VZPOSTAVI ZAVOD PO URADNI DOLŽNOSTI NA PODLAGI POSTOPKA PO 117. ČLENU ZUTD. V TEJ EVIDENCI SE VODI OSEBE, ZA KATERE SE SKLADNO Z 9. ČLENOM ZUTD UGOTОВI, DA SO ZAČASNO NEZAPOSLLJIVE ZARADI TEŽAV Z ODVISNOSTJO, Z DUŠEVNIM ZDRAVJEM OZ. ZARADI VEČJIH SOCIALNIH ALI DRUGIH TEŽAV. ZAČASNA NEZAPOSLLJIVOST IZ NAVEDENIH RAZLOGOV TER PRAVICE IN OBVEZNOSTI TAKE OSEBE SE OPREDELJIJO V ZAPOSLOTITVENEM NAČRTU BREZPOSELNE OSEBE. PODLAGA JE MNENJE MEDINSTITUCIONALNE KOMISIJE SODELAVCEV ZAVODA IN CSD O OBSTOJU TEŽAV TER MOŽNIH UKREPOV ZA NJIHOVO RAZREŠITEV IN ZA IZBOLJŠANJE ZAPOSLOTITVENIH MOŽNOSTI

Aktivno prebivalstvo	DELOVNO AKTIVNO PREBIVALSTVO IN REGISTRIRANE BREZPOSELNE OSEBE. PRIKAZUJEMO PODATKE, KOT JIH OBJAVLJA STATISTIČNI URAD REPUBLIKE SLOVENIJE (SURS)
Delovno aktivno prebivalstvo	ZAPOSLENE IN SAMOZAPOSLENE OSEBE. VIR PODATKOV (RAZEN O KMETIH) JE STATISTIČNI REGISTER DELOVNO AKTIVNEGA PREBIVALSTVA (SRDAP). VIR PODATKOV O KMETIH JE AKTIVNO IN NEAKTIVNO PREBIVALSTVO (ANP)
Stopnja registrirane brezposelnosti	ODSTOTNI DELEŽ REGISTRIRANIH BREZPOSELNIH OSEB V AKTIVNEM PREBIVALSTVU. STOPNJA REGISTRIRANE BREZPOSELNOSTI PO OBMOČNIH SLUŽBAH ZRSZ JE PRIKAZANA GLEDE NA STALNO PREBIVALIŠČE DELOVNO AKTIVNIH PREBIVALCEV IN REGISTRIRANIH BREZPOSELNIH OSEB
Prosta delovna mesta oz. vrste del (PDM)	<p>ZAKON O SPREMEMBAH IN DOPOLNITVAH ZAKONA O UREJANJU TRGA DELA (ZUTD-A) JE UKINIL OBVEZNO PRIJAVO PDM PRI ZAVODU; PO ZAKONU O DELOVNIH RAZMERNOSTI ŠE VEDNO OBVEZNA OSTAJA OBJAVA.</p> <p>OD 12. 4. 2013 NAPREJ SO ZATO V PODATKIH ZAJETA LE PDM, KATERA DELODAJALCI MORAJO (JAVNI SEKTOR, GOSPODARSKE DRUŽBE V VEČINSKI LASTI DRŽAVE) ALI ŽELIJO (ZASEBNI SEKTOR) OBJAVITI NA ZAVODU. POLEG TEGA PA TUDI PDM, PRI KATERIH DELODAJALCI SODELUJEJO Z ZAVODOM PRI ISKANJU KANDIDATOV ALI ŽELIJO IZDAJO OBVESTILA O OBSTOJU USTREZNIH KANDIDATOV PRED IZDAJO DELOVNEGA DOVOLJENJA ZA TUJCE, OBJAVO PA SO ZAGOTOVILI SAMI.</p> <p>PODATKI O PROSTIH DELOVNIH MESTIH OD JANUARJA 2018, KO SE JE PRIČEL UPORABLJATI NOVI PRAVILNIK O NAČINU SPOROČANJA PODATKOV O PROSTEM DELOVNEM MESTU ALI VRSTI DELA ZAVODU RS ZA ZAPOSLOVANJE, JAVNI OBJAVI TER POSTOPKU POSREDOVANJA ZAPOSLOVANJA, NISO VEČ PRIMERLJIVI S PODATKI IZ PREJŠNJIH LET.</p>
Aktivna politika zaposlovanja	<p>AKTIVNA POLITIKA ZAPOSLOVANJA JE EDEN OD UKREPOV, S KATERIM LAHKO DRŽAVA NA TRGU DELA PRISPEVA K POVEČEVANJU ZAPOSLENOSTI IN TAKO ZMANJŠEVANJU BREZPOSELNOSTI.</p> <p>PODROBNEJE O PROGRAMIH AKTIVNE POLITIKE ZAPOSLOVANJA V KATALOGU UKREPOV APZ: <a href="http://www.mdds.gov.si/si/zakonodaja_in_dokumenti/pomembni_dokumenti/">HTTP://WWW.MDSSZ.GOV.SI/SI/ZAKONODAJA_IN_DOKUMENTI/POMEMBNI_DOKUMENTI/</a>.</p>
Prejemniki denarnega nadomestila	<p>ŠTEVILO BREZPOSELNIH OSEB, KI SO, SKLADNO Z ZAKONOM O UREJANJU TRGA DELA, ZA PRIKAZANO OBDOBJE, PREJELE DENARNO NADOMESTILO ZA ČAS BREZPOSELNOSTI.</p> <p>IZPLAČANO DENARNO NADOMESTILO NE MORE BITI NIŽJE OD 350 EUR IN NE VIŠJE OD 892,50 EUR BRUTO. POGOJI ZA UVELJAVITEV PRAVICE DO DENARNEGA NADOMESTILA, ROKI ZA UVELJAVITEV, VIŠINA, TRAJANJE, MIROVANJE, PRENEHANJE, ZNIŽANJE DENARNEGA NADOMESTILA SO DOLOČENI V ZAKONU O UREJANJU TRGA DELA (URADNI LIST RS, ŠT. 80/2010), ZAKONU ZA URAVNOTEŽENJE JAVNIH FINANC (URADNI LIST RS, ŠT. 40/2012) TER V ZAKONU O SPREMEMBAH IN DOPOLNITVAH ZAKONA O UREJANJU TRGA DELA (URADNI LIST RS, ŠT. 21/2013)</p>
Delovna dovoljenja	PODATKI SE NANAŠAJO NA ZAKON O ZAPOSLOVANJU IN DELU TUJCEV (ZZDT-1) IN NE VKLJUČUJEJO PODATKOV O ENOTNIH DOVOLJENJIH ZA PREBIVANJE IN DELO PO ZAKONU O ZAPOSLOVANJU, SAMOZAPOSLOVANJU IN DELU TUJCEV (ZZSDT)
Izdana soglasja k enotnemu dovoljenju za prebivanje in delo v Sloveniji	OD 1. 9. 2015 SE UPORABLJA ZAKON O ZAPOSLOVANJU, SAMOZAPOSLOVANJU IN DELU TUJCEV (ZZSDT, URADNI LIST RS, 47/2015), KI TEMELJI NA EVROPSKI DIREKTIVI. UVEDEL JE ENOTNO DOVOLJENJE ZA PREBIVANJE IN DELO, KI TUJCEM IZ TRETJIH DRŽAV OMOGOČA VSTOP V NAŠO DRŽAVO TER ZAČASNO BIVANJE, ZAPOSLOVANJE IN DELO V SLOVENIJI. DOVOLJENJE V ENOTNEM POSTOPKU IZDAJO UPRAVNE ENOTE, ZAVOD RS ZA ZAPOSLOVANJE PA ZANJ IZDA SOGLASJE, ČE SO IZPOLNjeni VSI ZAKONSKI POGOJI ZA POSAMEZNO VRSTO SOGLASJA.

**METODOLOŠKA POJASNILA**

Če pod tabelami viri niso navedeni, gre za podatke Zavoda Republike Slovenije za zaposlovanje (v nadaljevanju: ZRSZ).

POSAMEZNE OBMOČNE SLUŽBE ZRSZ OBSEGAJO NASLEDNJE URADE ZA DELO<sup>2</sup>:

Območna služba (OS):	URADI ZA DELO (UD):
Celje	CELJE, LAŠKO, SLOVENSKE KONJICE, ŠENTJUR, ŠMARJE PRI JELŠAH, ŽALEC
Koper	ILIRSKA BISTRICA, IZOLA, KOPER, PIRAN, POSTOJNA, SEŽANA
Kranj	JESENICE, KRANJ, RADOVLJICA, ŠKOFJA LOKA, TRŽIČ
Ljubljana	CERKNICA, DOMŽALE, GROSUPLJE, KAMNIK, KOČEVJE, LJUBLJANA, LOGATEC, RIBNICA, VRHNIKA
Maribor	LENART, MARIBOR, PESNICA, RUŠE, SLOVENSKA BISTRICA
Murska Sobota	GORNJA RADGONA, LENDAVA, LJUTOMER, MURSKA SOBOTA
Nova Gorica	AJDOVŠČINA, IDRIJA, NOVA GORICA, TOLMIN
Novo mesto	ČRNOMELJ, METLIKA, NOVO MESTO, TREBNJE
Velenje	DRAVOGRAD, MOZIRJE, RADLJE OB DRAVI, RAVNE NA KOROŠKEM, SLOVENJ GRADEC, VELENJE
Sevnica	BREŽICE, KRŠKO, SEVNICA
Ptuj	ORMOŽ, PTUJ
Trbovlje	HRASTNIK, LITIJA, TRBOVLJE, ZAGORJE

Urad za delo  
(UD)/Območna služba  
(OS)

PODATKI O REGISTRIRANIH BREZPOSELNIH OSEBAH PO UD/OS SE NANAŠAJO NA UD/OS PRIJAVE BREZPOSELNE OSEBE; OD 1. 1. 2011 SE LAHKO OSEBE PRIJAVIJO PRI KATEREM KOLI URADU ZA DELO ZRSZ; PODATKI O PROSTIH DELOVNIH MESTIH OZ. PROSTIH DELIH PO UD/OS SE NANAŠAJO NA UE OZ. UD/OS PROSTEGA DELA.

Občina

PODATKI O REGISTRIRANIH BREZPOSELNIH OSEBAH PO OBČINAH SE NANAŠAJO NA OBČINO STALNEGA BIVALIŠČA BREZPOSELNE OSEBE.

Statistična regija

PODATKI O REGISTRIRANI BREZPOSELNOSTI PO STATISTIČNIH REGIJAH SE NANAŠAJO NA STATISTIČNO REGIJO STALNEGA BIVALIŠČA BREZPOSELNE OSEBE.

Vir uporabljenih ikon je Flaticon (<https://www.flaticon.com/>), infografični prikazi so ustvarjeni v orodju Infogram (<https://infogram.com>).

<sup>2</sup> Uradi za delo se ujemajo z upravnimi enotami.

Izdaja: Zavod Republike Slovenije za zaposlovanje, Rožna dolina c. IX/6, Ljubljana,  
tel. št.: 01 47 90 900, fax: 01 47 90 262

Za izdajatelja: Mavricija Batič, generalna direktorica

Oblikoval in uredil: Štabne službe, DP Analitika

Datum izdaje: December 2019

Internet URL naslov: <http://www.ess.gov.si>

ISSN 1318-3451

Mesečne informacije so objavljene na spletni strani ZRSZ:  
[http://www.ess.gov.si/trg\\_dela/publicistika/mesecne\\_informacije](http://www.ess.gov.si/trg_dela/publicistika/mesecne_informacije)

*Uporaba in objava podatkov je dovoljena le z navedbo vira!*