

Mesečne informacije OKTOBER 2019

LETNIK 26, ŠTEVILKA 10

O
K
T
O
B
E
R

Mesečne informacije

72.416 registriranih brezposelnih oseb

9.470 na novo
prijavljenih

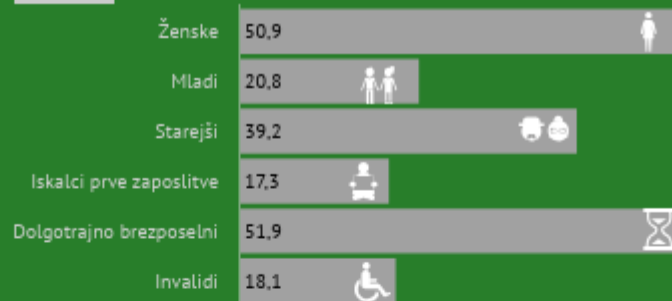


6.888
odjavljenih



11.815 sporočenih delovnih mest

Struktura brezposelnosti



2.591 vključitev v programe APZ



17.893 prejemnikov denarnega nadomestila (sep. 19)



1.763 izdanih dovoljenj za delavce iz tujine
2.153 izdanih soglasij k ED za prebivanje in delo v SLO

2
0
1
9

KAZALO

O TRGU DELA NA KRATKO	4
PREGLED TEKOČIH GIBANJ NA TRGU DELA IN AKTIVNOSTI ZAVODA	4
SLOVARČEK KLJUČNIH IZRAZOV	13
METODOLOŠKA POJASNILA	15

O TRU DELA NA KRATKO...

	VIII 2019	IX 2019	X 2019
NOVOPRIJAVLJENI BREZPOSELNI			
- v mesecu	4.267	5.752	9.470
- kumulativa od 1. 1. do konca meseca	45.628	51.380	60.850
ODJAVE IZ EVIDENCE BREZPOSELNIH			
- v mesecu	4.573	7.462	6.888
- kumulativa od 1. 1. do konca meseca	52.618	60.080	66.968
BREZPOSELNI, VKLJUČENI V ZAPOSILITEV			
- v mesecu	2.936	5.420	4.603
- od tega, zaposlitve mladih	886	1.623	1.580
- od tega, zaposlitve starejših	591	892	734
- od tega, zaposlitve nižje izobraženih	650	955	936
- od tega, zaposlitve dolgotrajno brezposelnih	606	887	886
- kumulativa od 1. 1. do konca meseca	39.110	44.530	49.133
REGISTRIRANA BREZPOSELNOST			
- stanje ob koncu meseca	71.544	69.834	72.416
- povprečje v obdobju	75.025	74.448	74.245
- indeks stanje ob koncu meseca / predhodni mesec	99,6	97,6	103,7
- indeks stanje ob koncu meseca / isti mesec predhodnega leta	94,2	94,7	95,0
STRUKTURA REGISTRIRANE BREZPOSELNOSTI (v %)			
- ženske	51,8	51,1	50,9
- stečajniki in trajno presežni delavci	17,3	17,4	17,0
- iskalci prve zaposlitve	14,1	14,5	17,3
- mladi	17,6	17,7	20,8
- starejši	40,7	41,0	39,2
- nižje izobraženi	31,0	31,6	30,9
- dolgotrajno brezposelni	52,8	54,3	51,9
- invalidi	18,7	18,9	18,1
STOPNJA REGISTRIRANE BREZPOSELNOSTI (v %)			
- v mesecu	7,4	7,2	...
- povprečje obdobja	7,8	7,7	...
DELOVNO AKTIVNO PREBIVALSTVO			
- v mesecu	893.180	896.754	...
- povprečje obdobja	891.181	891.800	...
SPOROČENA PROSTA DELOVNA MESTA			
- v mesecu	12.755	13.726	11.815
- kumulativa od 1. 1. do konca meseca	102.937	116.663	128.478
VKLJUČITVE V PROGRAME AKTIVNE POLITKE ZAPOSLOVANJA			
- v mesecu	1.002	2.205	2.591
- kumulativa od 1. 1. do konca meseca	18.195	20.400	22.991
PREJEMNIKI DN			
- v mesecu	18.390	17.893	...
- povprečje obdobja	19.798	19.586	...
- delež prejemnikov DN od vseh brezposelnih (v %), v mesecu	25,7	25,6	...
IZDANA DELOVNA DOVOLJENJA ZA ZAPOSILITEV TUJCEV			
- v mesecu	1.129	1.745	1.763
- kumulativa od 1. 1. do konca meseca	10.443	12.188	13.951
IZDANA SOGLASJA K ED ZA PREBIVANJE IN DELO V SLOVENIJI			
- v mesecu	2.071	2.289	2.153
- kumulativa od 1. 1. do konca meseca	18.220	20.509	22.662

*POPRAVEK DECEMBER 2020: Zaradi napake pri polnjenju podatkovnih skladišč od septembra 2019 do oktobra 2020, ponovno objavljamo vse podatke za izdana delovna dovoljenja za mesece v tem obdobju.

PREGLED TEKOČIH GIBANJ NA TRGU DELA IN AKTIVNOSTI ZAVODA**REGISTRIRANA BREZPOSELNOST**

Ob koncu oktobra je bilo registriranih 72.416 brezposelnih, kar je 3,7 % več kot septembra in 5,0 % manj kot pred enim letom.

V oktobru 2019 se je v evidenco brezposelnih pri Zavodu na novo prijavilo 9.470 oseb (od tega 4.946 žensk), kar je 1,0 % manj kot v oktobru 2018 ter kar 64,6 % več kot pretekli mesec.

Novoprijavljenih iskalcev prve zaposlitve je bilo oktobra letos 3.593, zaradi izteka zaposlitve za določen čas se je na novo prijavilo 3.484 oseb, zaradi stečaja ali iz poslovnih razlogov pa se je prijavilo 1.169 oseb.

Prijave in odjave iz evidence brezposelnosti

	I-X 2018	I-X 2019	Indeks 2019 / 2018
PRIJAVE, SKUPAJ	63.135	60.850	96,4
od tega, iskalci prve zaposlitve	9.901	8.477	85,6
od tega, mladi	22.079	20.009	90,6
od tega, starejši	13.189	13.760	104,3
od tega, nižje izobraženi	15.830	16.089	101,6
od tega, iztek zaposlitve za določen čas	35.336	33.217	94,0
ODJAVE, SKUPAJ	71.963	66.968	93,1
Zaposlitve	53.915	49.133	91,1
od tega, iskalci prve zaposlitve	7.007	5.533	79,0
od tega, mladi	16.554	14.753	89,1
od tega, starejši	10.555	10.052	95,2
od tega, nižje izobraženi	12.353	11.880	96,2
od tega, dolgotrajno brezposelni	11.435	8.770	76,7
Prehod v neaktivnost	8.180	7.142	87,3
od tega, upokojitve	4.383	3.735	85,2
od tega, redno šolanje	726	586	80,7
Kršitev obveznosti	2.194	2.992	136,4
Oseba se je sama odjavila	5.432	5.313	97,8
Prijava v druge evidence	1.008	1.133	112,4
Drugo	1.234	1.255	101,7

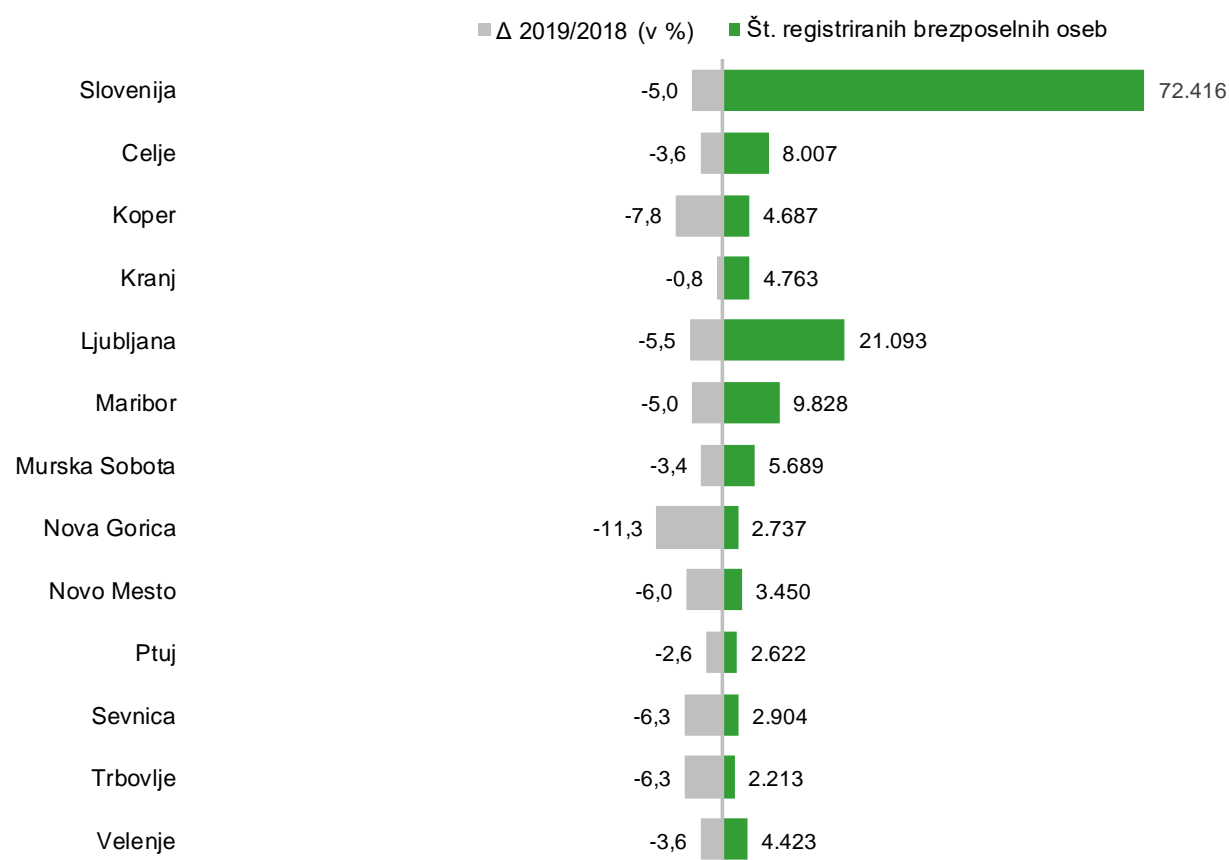
V oktobru 2019 se je iz evidence brezposelnih odjavilo 6.888 oseb, kar je 3,2 % manj kot v oktobru 2018 ter 7,7 % manj kot pretekli mesec. Največ se jih je odjavilo zaradi zaposlitve, in sicer 4.603 oseb, kar predstavlja 66,8 % vseh odjav iz brezposelnosti. Med neaktivne je prešlo 1.058 oseb, dobra polovica od teh zaradi upokojitve. Zavod je v oktobru 2019 zaradi kršitve obveznosti odjavil 312 oseb, 156 oseb pa je bilo prenesenih v evidenco začasno nezaposljivih.

GIBANJE REGISTRIRANE BREZPOSELNOSTI

Konec oktobra je bilo pri Zavodu prijavljenih 72.416 brezposelnih oseb. Brezposelnost se je v primerjavi z oktobrom 2018 znižala za 5,0 %, v primerjavi s preteklim mesecem pa povečala za 3,7 %.







Brezposelnost se je v primerjavi s preteklim mesecem (september 2019) povečala prav v vseh območnih službah, najbolj pa v OS Ptuj (+9,4 %), v OS Kranj (+6,8 %) ter v OS Velenje (+5,1 %).

Število registriranih brezposelnih oseb po OS v oktobru 2019 in primerjava stanja glede na oktober 2018



Primerjava z oktobrom lani pokaže, da je oktobra letos manj brezposelnih v vseh območnih službah, najbolj pa se je število brezposelnih zmanjšalo v OS Nova Gorica (-11,3 %), v OS Koper (-7,8 %) ter v OS Sevnica in OS Trbovlje (-6,3 %).

Struktura brezposelnosti, oktober 2019

Ženske	Starejši	Mladi	Iskalci prve zaposlitve	Dolgotrajno brezposelni	Invalidne osebe
					
50,9 %	39,2 %	20,8 %	17,3 %	51,9 %	18,1 %

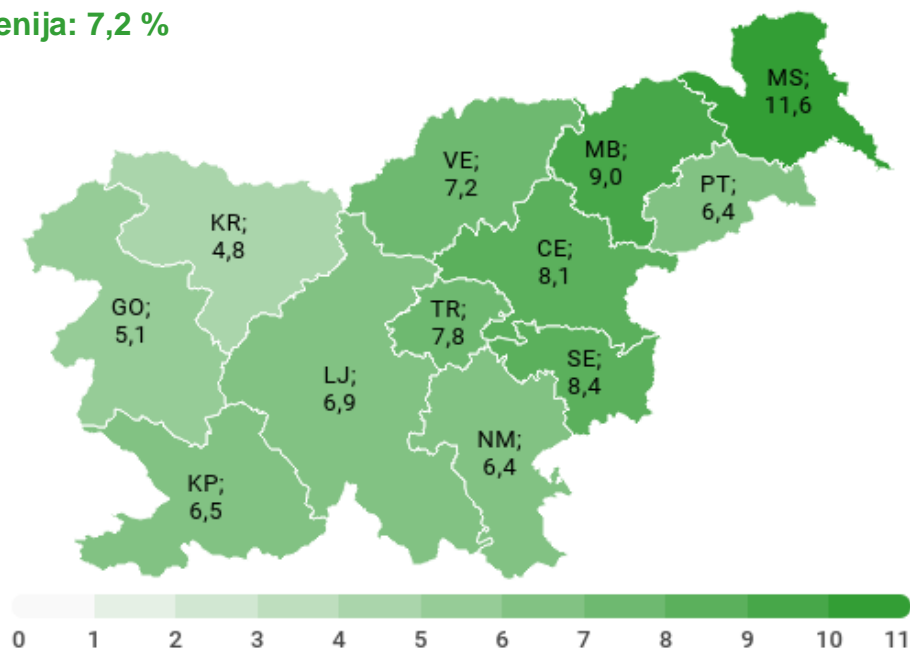
Struktura brezposelnih se je v primerjavi s prejšnjim mesecem nekoliko spremenila, saj se je na račun novoprijavljenih oseb v oktobru povečal delež mladih in delež iskalcev prve zaposlitve (kar je vsakoletni trend), posledično pa se je na ta račun zmanjšal delež dolgotrajno brezposelnih oseb.

STOPNJA REGISTRIRANE BREZPOSELNOSTI

Stopnja registrirane brezposelnosti¹ v Sloveniji se je v septembru 2019 znižala za 0,2 odstotne točke, in sicer je znašala 7,2 %.

Stopnje registrirane brezposelnosti v %, po OS Zavoda, september 2019

Slovenija: 7,2 %



Septembra 2019 je bila najvišja stopnja brezposelnosti v OS Murska Sobota, kjer je bilo brez zaposlitve 11,6 % aktivnega prebivalstva, kar je za 0,3 odstotne točke manj kot pretekli mesec. Najnižja stopnja brezposelnosti je bila v OS Kranj (4,8 %), kjer se je v primerjavi s prejšnjim mesecem znižala za 0,1 odstotne točke.

Stopnja registrirane brezposelnosti po različnih skupinah (v %), september 2019

Ženske	Dolgotrajno brezposelni	15-24 let
Moški	Izrazito dolgotrajno brezposelni	25-29 let
		30-34 let
		35-39 let
		40-44 let
		45-49 let
		50-54 let
		55-59 let
		60+ let

¹ Vir podatkov o delovno aktivnem prebivalstvu je Statistični urad RS (SURS).
Vir podatkov o registrirani brezposelnosti pa je Zavod RS za zaposlovanje (ZRSZ).

Stopnja registrirane brezposelnosti se je v primerjavi s preteklim mesecem zmanjšala prav v vseh območnih službah, najbolj pa v OS Maribor (-0,4 odstotne točke) ter v OS Murska Sobota, OS Celje, OS Trbovlje in v OS Velenje (v vseh za -0,3 odstotne točke).

DELOVNO AKTIVNO PREBIVALSTVO

Septembra 2019 je bilo po podatkih Statističnega urada RS v Sloveniji 896.754 delovno aktivnih. Število delovno aktivnega prebivalstva se je povečalo za 3.574 oseb oz. 0,4 %, število brezposelnih pa se je v septembru zmanjšalo za 1.710 oseb oz. 2,4 % glede na avgust 2019. V septembru je bilo tako 896.754 delovno aktivnih ter 69.834 registriranih brezposelnih oseb.

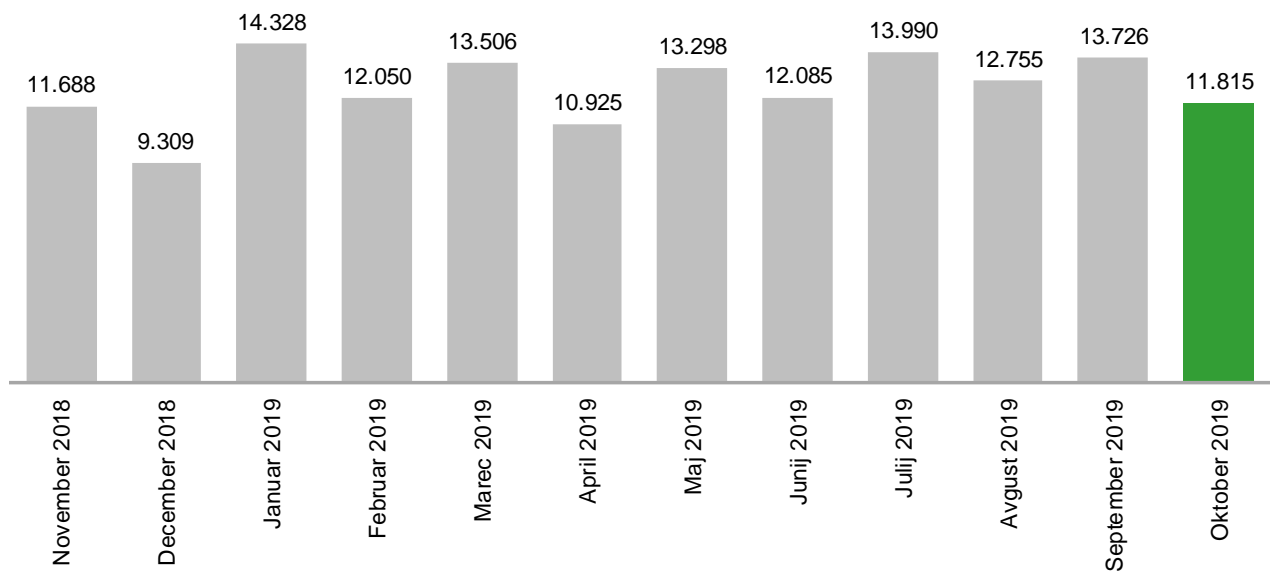
Število delovno aktivnih se je v septembru letos glede na mesec poprej povečalo v večini dejavnosti, najbolj pa v izobraževanju (+1.713 oseb), v predelovalnih dejavnostih (+307 oseb), v informacijskih in komunikacijskih dejavnostih (+240 oseb) ter v strokovnih, znanstvenih in tehničnih dejavnostih (+225 oseb). Na drugi strani se je število delovno aktivnih zmanjšalo le v dejavnosti gospodinjstev ter v dejavnosti oskrbe z električno energijo, plinom in paro, vendar v obeh dejavnostih le minimalno.

POVPRAŠEVANJE DELODAJALCEV PO DELAVCIH

Delodajalci so v mesecu oktobru 2019 Zavodu sporočili 11.815 prostih delovnih mest oz. vrst dela, kar je 13,9 % manj kot pretekli mesec in 17,2 % manj kot v oktobru 2018. Največ prostih delovnih mest je bilo na voljo v predelovalnih dejavnostih, in sicer 1.846, sledijo pa zdravstvo in socialno varstvo (1.545), gradbeništvo (1.438) trgovina (1.108) ter promet in skladiščenje (1.106).

Delodajalci so v desetih mesecih letošnjega leta Zavodu sporočili 128.478 prostih delovnih mest, kar je za 3,6 % manj kot v enakem obdobju lani.

Število sporočenih prostih delovnih mest v zadnjih 12 mesecih, oktober 2019



Med 11.815 prostimi delovnimi mesti, ki so jih delodajalci v oktobru sporočili Zavodu, jih je bilo 32,6 % (3.847 prostih delovnih mest) za nedoločen čas in kar 67,4 % (7.968 prostih delovnih mest) za določen čas. V spodnji tabeli prikazujemo sporočena prosta delovna mesta po poklicnih področjih:

Gradbeništvo, arhitektura, geodezija, prostorsko načrtovanje	1.348
Transport, logistika in skladiščenje	1.287
Zdravstvo, nega, socialne storitve	1.226
Strojništvo, kovinarstvo, popravila vozil	1.036
Gostinstvo in turizem	1.010
Čiščenje in vzdrževanje	794
Proizvodnja in tehnične storitve	708
Izobraževanje in šport	700
Osebne storitve in varovanje	512
Trgovina	498
Elektrotehnika, elektronika, telekomunikacije	464
Administracija	429
Komerciala in marketing	259
Zakonodajalci in državni uradniki	240
Biologija, kemija, živilska tehnologija, farmacija in okoljevarstvo	199
Prehrambena industrija, živilstvo, veterina	167
Računovodstvo in revizija	158


<i>Računalništvo, programiranje, IT</i>	127
<i>Predelava lesa, proizvodnja papirja, tiskarstvo</i>	115
<i>Pravo in ekonomija</i>	109
<i>Upravljanje, svetovanje, vodenje, HR</i>	98
<i>Bančništvo, finance in zavarovalništvo</i>	88
<i>Družboslovje in humanistika</i>	64
<i>Kmetijstvo, vrtnarstvo, ribištvo, gozdarstvo</i>	63
<i>Umetnost in kultura</i>	31
<i>Tekstil, usnje</i>	28
<i>Kreativa, design</i>	19
<i>Rudarstvo, metalurgija, nafta in zemeljski plin</i>	18
<i>Mediji in odnosi z javnostmi</i>	14
<i>Matematika, fizika, geologija in meteorologija</i>	6

UKREPI APZ V LETU 2019

V ukrep Usposabljanje in izobraževanje v oktobru 2019 beležimo 1.471 vključitev, v ukrep Spodbude za zaposlovanje 1.025 vključitev ter v ukrep Kreiranje delovnih mest 95 vključitev, v vse ukrepe APZ skupaj pa 2.591 vključitev. Največji delež vključitev v ukrepe APZ v oktobru predstavljajo mladi do 29 let.

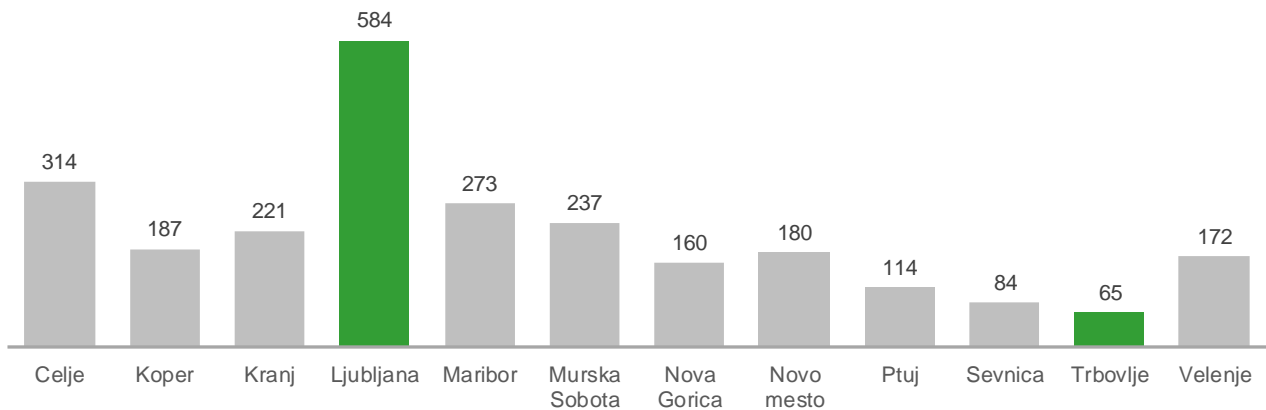
Skupaj je bilo v ukrepe APZ v letu 2019 vključenih 22.991 oseb.

Vključeni v ukrepe APZ po značilnih skupinah, oktober 2019



Največ vključitev v oktobru 2019 beležimo v naslednje programe: 3.3.1.1. Spodbude za zaposlovanje prejemnikov denarnega nadomestila (555 vključitev), 1.1.1.4. Lokalni programi neformalnega izobraževanja in usposabljanja (386 vključitev), 3.1.1.3. Spodbujanje zaposlovanja - Zaposli.me (255 vključitev), 1.1.1.1. Programi neformalnega izobraževanja in usposabljanja (172 vključitev) ter 3.1.1.4. Spodbude za trajno zaposlovanje mladih (156 vključitev).

Vključeni v ukrepe APZ po območnih službah, oktober 2019



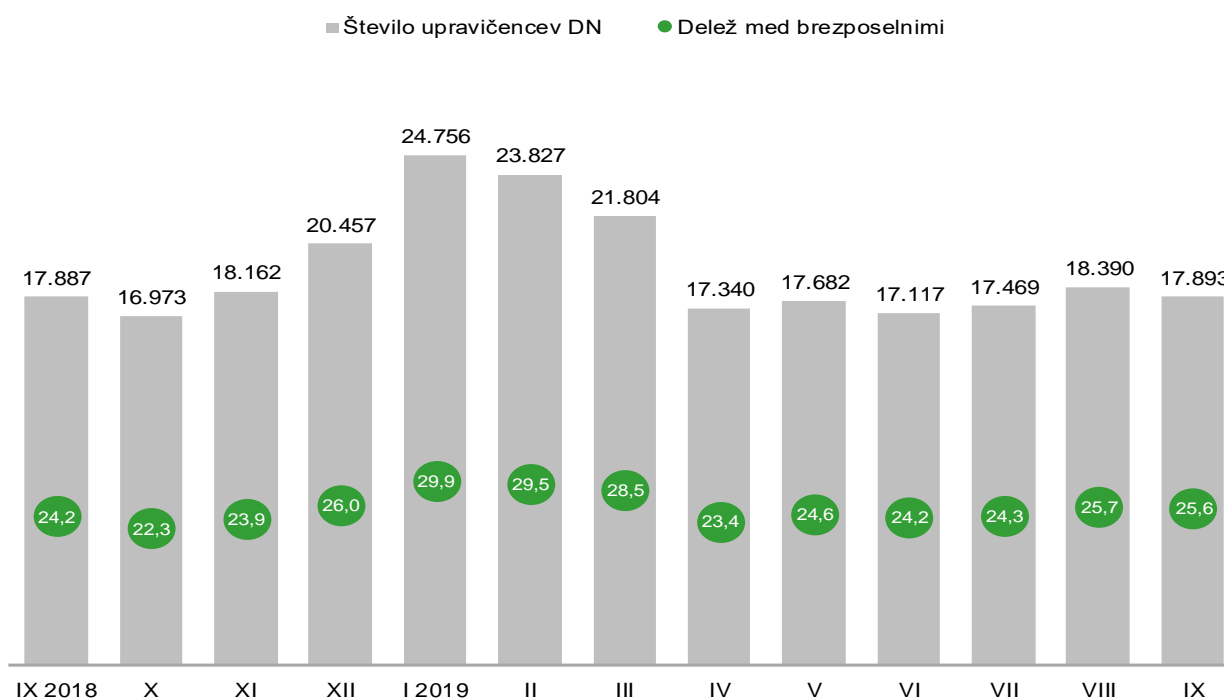
Največ vključitev v prvih desetih mesecih letošnjega leta beležimo v naslednje programe: 3.3.1.1. Spodbude za zaposlovanje prejemnikov denarnega nadomestila (4.611 vključitev), 4.1.1.1. Javna dela (3.003 vključitev), 3.1.1.3. Spodbujanje zaposlovanja - Zaposli.me (2.825 vključitev), 1.1.1.1. Programi neformalnega izobraževanja in usposabljanja (1.725 vključitev) ter 1.1.1.4. Lokalni programi neformalnega izobraževanja in usposabljanja (1.482 vključitev).

PRAVICE IZ ZAVAROVANJA ZA PRIMER BREZPOSELNOSTI

Pravica iz zavarovanja za primer brezposelnosti je denarno nadomestilo. Septembra letos je denarno nadomestilo prejelo 17.893 brezposelnih oseb, kar je za 2,7 % manj kot pretekli mesec in enako kot septembra lani (17.887 prejemnikov DN). Delež prejemnikov denarnega nadomestila v skupni brezposelnosti je v septembru 2019 znašal 25,6 %. Najnižji delež prejemnikov smo zabeležili v OS Sevnica (20,3 %) OS Murska Sobota (20,8 %) OS Ljubljana (23,6 %) ter v OS Trbovlje (24,0 %), najvišjega pa v OS Kranj (38,9 %), v OS Nova Gorica (31,3 %) ter v OS Velenje (30,6 %).

Septembra 2019 so upravičenci v povprečju prejeli 706,10 EUR bruto denarnega nadomestila. V povprečju so najvišja denarna nadomestila izplačali v OS Velenje (732,35 EUR bruto), v OS Nova Gorica (718,31 EUR bruto), v OS Kranj (712,40 EUR bruto) in v OS Novo mesto (709,75 EUR bruto), najnižja nadomestila pa v OS Sevnica (674,29 EUR bruto) in v OS Murska Sobota (675,25 EUR bruto).

Število prejemnikov DN in njihov delež med vsemi brezposelnimi, september 2019



ZAPOSLOVANJE IN DELO TUJCEV

V oktobru 2019 je Zavod izdal 1.763 delovnih dovoljenj* (1,0 % več kot pretekli mesec in 3,9 % več kot oktobra 2018). Največ delovnih dovoljenj je bilo izdanih za gradbeništvo, predelovalne dejavnosti ter dejavnost prometa in skladiščenja. Glede na državljanstvo so bila vsa izdana delovna dovoljenja za delavce iz držav z območja nekdanje SFRJ, in sicer večina za državljane Bosne in Hercegovine (1.714).

V oktobru 2019 je Zavod izdal 2.153 soglasij k enotnemu dovoljenju za prebivanje in delo v Sloveniji (5,9 % manj kot pretekli mesec in 3,8 % manj kot oktobra 2018), od tega največ soglasij k podalšanju ED za namen zaposlitve (791). Največ soglasij je bilo izdanih za gradbeništvo, dejavnost prometa in skladiščenja, predelovalne dejavnosti ter gostinstvo. Glede na državljanstvo je bilo največ soglasij k ED izdanih za državljane Srbije (783), Kosova (721) in Severne Makedonije (270).

* POPRAVEK DECEMBER 2020: Zaradi napake pri polnjenju podatkovnih skladišč od septembra 2019 do oktobra 2020, ponovno objavljamo vse podatke za izdana delovna dovoljenja za mesece v tem obdobju.

SLOVARČEK KLJUČNIH IZRAZOV

Registrirane brezposelne osebe	ISKALCI ZAPOSLOTITVE, KI NISO V DELOVNEM RAZMERJU, NISO SAMOZAPOSLENI, NISO POSLOVODNE OSEBE V OSEBNI DRUŽBI IN ENOOSEBNI DRUŽBI Z OMEJENO ODGOVORNOSTJO TER ZAVODU, NISO KMETJE, NISO UPOKOJENCI, NIMAJO STATUSA DIJAKA, VAJENCA, ŠTUDENTA ALI UDELEŽENCA IZOBRAŽEVANJA ODRASLIH, MLAJŠEGA OD 26 LET, SO ZMOŽNI ZA DELO, SO PRIJAVLJENI NA ZRSZ, AKTIVNO IŠČEJO ZAPOSLOTITEV IN SO PRIPRAVLJENI SPREJETI USTREZNO OZIROMA PRIMERNO ZAPOSLOTITEV, KATERO JIM PONUDI ZRSZ ALI DRUG IZVAJALEC STORITVE POSREDOVANJA ZAPOSLOTITVE. ZA ZAPOSLOTITEV SO ZMOŽNE BREZPOSELNE OSEBE OD DOPOLNJNIH 15 DO 65 LET STAROSTI, PRI KATERIH NI PRIŠLO DO POPOLNE NEZMOŽNOSTI ZA DELO PO PREDPISIH O POKOJNINSKEM IN INVALIDSKEM ZAVAROVANJU ALI PO PREDPISIH O ZAPOSLOTITVENI REHABILITACIJI IN ZAPOSLOVANJU INVALIDOV.
Novoprijavljene brezposelne osebe	ISKALCI ZAPOSLOTITVE, KI SO SE V PRIKAZANEM OBDOBJU NA NOVO PRIJAVILI NA ZRSZ IN PRIDOBILI STATUS BREZPOSELNE OSEBE. GRE ZA OSEBE, KI SO SE PRIJAVILE ZATO, KER IŠČEJO PRVO ZAPOSLOTITEV, ZA OSEBE, KI JIM JE PRENEHALO DELOVNO RAZMERJE IN IŠČEJO NOVO ZAPOSLOTITEV, ALI ZA OSEBE, KI ZAPOSLOTITEV IŠČEJO PO NEAKTIVNOSTI.
Odjavljene brezposelne osebe	OSEBE, KI JIH JE V PRIKAZANEM OBDOBJU ZRSZ ODJAVIL IZ EVIDENCE BREZPOSELNIH OSEB. NAJPOMEMBNEJŠI RAZLOG ODJAVE JE ZAPOSLOTITEV OZ. SAMOZAPOSLOTITEV, OSEBA PA JE LAHKO ODJAVLJENA TUDI ZARADI PREHODA V NEAKTIVNOST (UPOKOJITVE, PRIČETKA REDNEGA ŠOLANJA IPD.), ZARADI KRŠITVE OBVEZNOSTI (ODKLONITVE USTREZNE ALI PRIMERNE ZAPOSLOTITVE, NEPRIZADEVANJA ZA ZAPOSLOTITEV IPD.), ZARADI PRIJAVE V DRUGE EVIDENCE ZRSZ (V EVIDENCO OSEB, VKLJUČENIH V PROGRAME AKTIVNE POLITIKE ZAPOSLOVANJA, V EVIDENCO OSEB, KI SO ZAČASNO NEZAPOSRLJIVE) ALI NA LASTNO ŽELJO, ZRSZ PA JO PRENEHA VODITI V EVIDENCI TUDI IZ DRUGIH RAZLOGOV, KOT JE NPR. PRESELITEV V TUJINO. PODATKI O ODJAVLJENIH OSEBAH NE VKLJUČUJEJO PODATKOV O PRESELITVAH MED POSAMEZNIMI OBMOČNIMI SLUŽBAMI ZRSZ.
Brezposelni mladi	BREZPOSELNE OSEBE, STARE OD 15 DO VKLJUČNO 29 LET IN 364 DNI
Brezposelni starejši	BREZPOSELNE OSEBE, STARE 50 LET ALI VEČ
Nižje izobraženi brezposelni	BREZPOSELNE OSEBE S 1. ALI 2. RAVNJO IZOBRAZBE
Iskalci prve zaposlitve	BREZPOSELNE OSEBE, KI IŠČEJO PRVO ZAPOSLOTITEV
Dolgotrajno brezposelni	BREZPOSELNE OSEBE, KI SO NA ZRSZ PRIJAVLJENE ENO LETO ALI VEČ
Izrazito dolgotrajno brezposelni	BREZPOSELNE OSEBE, KI SO NA ZRSZ PRIJAVLJENE DVE LETI ALI VEČ
Trajno presežni delavci in stečajniki	BREZPOSELNE OSEBE, KI SO SE NA ZRSZ PRIJAVILE PO ODPOVEDI POGODBE O ZAPOSLOTITVI IZ POSLOVNIH RAZLOGOV, PO ODPOVEDI POGODBE V PRIMERU POTRJEANE PRISILNE PORAVNAVE, ZARADI STEČAJA ALI LIKVIDACIJE DELODAJALCA
Invalidi	BREZPOSELNI INVALIDI PO ŠIFRANTU NA OSNOVI NAVODILA IZ UR. LISTA RS, ŠT 10/2005: INVALIDI PO ZZRZI IN ZUZIO, DELOVNI INVALIDI II. OZ. III. KATEGORIJE, INVALIDNE OSEBE S PRIZNANO TELESNO OKVARO, VOJAŠKI INVALIDI, KATEGORIZIRANI MLADOSTNIKI, INVALIDI, KI SO PRIDOBILI STATUS INVALIDA PO PREDPISIH DRŽAV ČLANIC EU
Evidenca začasno nezaposljivih	EVIDENCO ZAČASNO NEZAPOSRLJIVIH OSEB VZPOSTAVI ZAVOD PO URADNI DOLŽNOSTI NA PODLAGI POSTOPKA PO 117. ČLENU ZUTD. V TEJ EVIDENCI SE VODI OSEBE, ZA KATERE SE SKLADNO Z 9. ČLENOM ZUTD UGOTOVI, DA SO ZAČASNO NEZAPOSRLJIVE ZARADI TEŽAV Z ODVISNOSTJO, Z DUŠEVNIM ZDRAVJEM OZ. ZARADI VEČJIH SOCIALNIH ALI DRUGIH TEŽAV. ZAČASNA NEZAPOSRLJIVOST IZ NAVEDENIH RAZLOGOV TER PRAVICE IN OBVEZNOSTI TAKE OSEBE SE OPREDELIJO V ZAPOSLOTITVENEM NAČRTU BREZPOSELNE OSEBE. PODLAGA JE MNENJE MEDINSTITUCIONALNE KOMISIJE SODELAVCEV ZAVODA IN CSD O OBSTOJU TEŽAV TER MOŽNIH UKREPOV ZA NJIHOVO RAZREŠITEV IN ZA IZBOLJŠANJE ZAPOSLOTITVENIH MOŽNOSTI

Aktivno prebivalstvo	DELOVNO AKTIVNO PREBIVALSTVO IN REGISTRIRANE BREZPOSELNE OSEBE. PRIKAZUJEMO PODATKE, KOT JIH OBJAVLJA STATISTIČNI URAD REPUBLIKE SLOVENIJE (SURŠ)
Delovno aktivno prebivalstvo	ZAPOSLENE IN SAMOZAPOSLENE OSEBE. VIR PODATKOV (RAZEN O KMETIH) JE STATISTIČNI REGISTER DELOVNO AKTIVNEGA PREBIVALSTVA (SRDAP). VIR PODATKOV O KMETIH JE AKTIVNO IN NEAKTIVNO PREBIVALSTVO (ANP)
Stopnja registrirane brezposelnosti	ODSTOTNI DELEŽ REGISTRIRANIH BREZPOSELNIH OSEB V AKTIVNEM PREBIVALSTVU. STOPNJA REGISTRIRANE BREZPOSELNOSTI PO OBMOČNIH SLUŽBAH ZRSZ JE PRIKAZANA GLEDE NA STALNO PREBIVALIŠČE DELOVNO AKTIVNIH PREBIVALCEV IN REGISTRIRANIH BREZPOSELNIH OSEB
Prosta delovna mesta oz. vrste del (PDM)	<p>ZAKON O SPREMEMBAH IN DOPOLNITVAH ZAKONA O UREJANJU TRGA DELA (ZUTD-A) JE UKINIL OBVEZNO PRIJAVO PDM PRI ZAVODU; PO ZAKONU O DELOVNIH RAZMERNOSTI ŠE VEDNO OBVEZNA OSTAJA OBJAVA.</p> <p>OD 12. 4. 2013 NAPREJ SO ZATO V PODATKIH ZAJETA LE PDM, KATERA DELODAJALCI MORAJO (JAVNI SEKTOR, GOSPODARSKE DRUŽBE V VEČINSKI LASTI DRŽAVE) ALI ŽELIJO (ZASEBNI SEKTOR) OBJAVITI NA ZAVODU. POLEG TEGA PA TUDI PDM, PRI KATERIH DELODAJALCI SODELUJEJO Z ZAVODOM PRI ISKANJU KANDIDATOV ALI ŽELIJO IZDAJO OBVESTILA O OBSTOJU USTREZNIH KANDIDATOV PRED IZDAJO DELOVNEGA DOVOLJENJA ZA TUJCE, OBJAVO PA SO ZAGOTOVILI SAMI.</p> <p>PODATKI O PROSTIH DELOVNIH MESTIH OD JANUARJA 2018, KO SE JE PRIČEL UPORABLJATI NOVI PRAVILNIK O NAČINU SPOROČANJA PODATKOV O PROSTEM DELOVNEM MESTU ALI VRSTI DELA ZAVODU RS ZA ZAPOSLOVANJE, JAVNI OBJAVI TER POSTOPKU POSREDOVANJA ZAPOSLOVANJA, NISO VEČ PRIMERLJIVI S PODATKI IZ PREJŠNJIH LET.</p>
Aktivna politika zaposlovanja	<p>AKTIVNA POLITIKA ZAPOSLOVANJA JE EDEN OD UKREPOV, S KATERIM LAHKO DRŽAVA NA TRGU DELA PRISPEVA K POVEČEVANJU ZAPOSLENOSTI IN TAKO ZMANJŠEVANJU BREZPOSELNOSTI.</p> <p>PODROBNEJE O PROGRAMIH AKTIVNE POLITIKE ZAPOSLOVANJA V KATALOGU UKREPOV APZ: HTTP://WWW.MDDSZ.GOV.SI/SI/ZAKONODAJA_IN_DOKUMENTI/POMEMBNI_DOKUMENTI/.</p>
Prejemniki denarnega nadomestila	<p>ŠTEVILO BREZPOSELNIH OSEB, KI SO, SKLADNO Z ZAKONOM O UREJANJU TRGA DELA, ZA PRIKAZANO OBDOBJE, PREJELE DENARNO NADOMESTILO ZA ČAS BREZPOSELNOSTI.</p> <p>IZPLAČANO DENARNO NADOMESTILO NE MORE BITI NIŽJE OD 350 EUR IN NE VIŠJE OD 892,50 EUR BRUTO. POGOJI ZA UVELJAVITEV PRAVICE DO DENARNEGA NADOMESTILA, ROKI ZA UVELJAVITEV, VIŠINA, TRAJANJE, MIROVANJE, PRENEHANJE, ZNIŽANJE DENARNEGA NADOMESTILA SO DOLOČENI V ZAKONU O UREJANJU TRGA DELA (URADNI LIST RS, ŠT. 80/2010), ZAKONU ZA URAVNOTEŽENJE JAVNIH FINANC (URADNI LIST RS, ŠT. 40/2012) TER V ZAKONU O SPREMEMBAH IN DOPOLNITVAH ZAKONA O UREJANJU TRGA DELA (URADNI LIST RS, ŠT. 21/2013)</p>
Delovna dovoljenja	PODATKI SE NANAŠAJO NA ZAKON O ZAPOSLOVANJU IN DELU TUJCEV (ZZDT-1) IN NE VKLJUČUJEJO PODATKOV O ENOTNIH DOVOLJENJIH ZA PREBIVANJE IN DELO PO ZAKONU O ZAPOSLOVANJU, SAMOZAPOSLOVANJU IN DELU TUJCEV (ZZSDT)
Izdana soglasja k enotnemu dovoljenju za prebivanje in delo v Sloveniji	OD 1. 9. 2015 SE UPORABLJA ZAKON O ZAPOSLOVANJU, SAMOZAPOSLOVANJU IN DELU TUJCEV (ZZSDT, URADNI LIST RS, 47/2015), KI TEMELJI NA EVROPSKI DIREKTIVI. UVEDEL JE ENOTNO DOVOLJENJE ZA PREBIVANJE IN DELO, KI TUJCEM IZ TRETJIH DRŽAV OMOGOČA VSTOP V NAŠO DRŽAVO TER ZAČASNO BIVANJE, ZAPOSLOVANJE IN DELO V SLOVENIJI. DOVOLJENJE V ENOTNEM POSTOPKU IZDAJO UPRAVNE ENOTE, ZAVOD RS ZA ZAPOSLOVANJE PA ZANJ IZDA SOGLASJE, ČE SO IZPOLNjeni VSI ZAKONSKI POGOJI ZA POSAMEZNO VRSTO SOGLASJA.

METODOLOŠKA POJASNILA

Če pod tabelami viri niso navedeni, gre za podatke Zavoda Republike Slovenije za zaposlovanje (v nadaljevanju: ZRSZ).

POSAMEZNE OBMOČNE SLUŽBE ZRSZ OBSEGAJO NASLEDNJE URADE ZA DELO²:

Območna služba (OS):	URADI ZA DELO (UD):
Celje	CELJE, LAŠKO, SLOVENSKE KONJICE, ŠENTJUR, ŠMARJE PRI JELŠAH, ŽALEC
Koper	ILIRSKA BISTRICA, IZOLA, KOPER, PIRAN, POSTOJNA, SEŽANA
Kranj	JESENICE, KRANJ, RADOVLJICA, ŠKOFJA LOKA, TRŽIČ
Ljubljana	CERKNICA, DOMŽALE, GROSUPLJE, KAMNIK, KOČEVJE, LJUBLJANA, LOGATEC, RIBNICA, VRHNIKA
Maribor	LENART, MARIBOR, PESNICA, RUŠE, SLOVENSKA BISTRICA
Murska Sobota	GORNJA RADGONA, LENDAVA, LJUTOMER, MURSKA SOBOTA
Nova Gorica	AJDOVŠČINA, IDRIJA, NOVA GORICA, TOLMIN
Novo mesto	ČRNOMELJ, METLIKA, NOVO MESTO, TREBNJE
Velenje	DRAVOGRAD, MOZIRJE, RADLJE OB DRAVI, RAVNE NA KOROŠKEM, SLOVENJ GRADEC, VELENJE
Sevnica	BREŽICE, KRŠKO, SEVNICA
Ptuj	ORMOŽ, PTUJ
Trbovlje	HRASTNIK, LITIJA, TRBOVLJE, ŽAGORJE

Urad za delo
(UD)/Območna služba
(OS)

PODATKI O REGISTRIRANIH BREZPOSELNIH OSEBAH PO UD/OS SE NANAŠAJO NA UD/OS PRIJAVE BREZPOSELNE OSEBE; OD 1. 1. 2011 SE LAHKO OSEBE PRIJAVIJO PRI KATEREM KOLI URADU ZA DELO ZRSZ; PODATKI O PROSTIH DELOVNIH MESTIH OZ. PROSTIH DELIH PO UD/OS SE NANAŠAJO NA UE OZ. UD/OS PROSTEGA DELA.

Občina

PODATKI O REGISTRIRANIH BREZPOSELNIH OSEBAH PO OBČINAH SE NANAŠAJO NA OBČINO STALNEGA BIVALIŠČA BREZPOSELNE OSEBE.

Statistična regija

PODATKI O REGISTRIRANI BREZPOSELNOSTI PO STATISTIČNIH REGIJAH SE NANAŠAJO NA STATISTIČNO REGIJO STALNEGA BIVALIŠČA BREZPOSELNE OSEBE.

Vir uporabljenih ikon je Flaticon (<https://www.flaticon.com/>), infografični prikazi so ustvarjeni v orodju Infogram (<https://infogram.com>).

² Uradi za delo se ujemajo z upravnimi enotami.

Izdaja: Zavod Republike Slovenije za zaposlovanje, Rožna dolina c. IX/6, Ljubljana,
tel. št.: 01 47 90 900, fax: 01 47 90 262

Za izdajatelja: Mavricija Batič, generalna direktorica

Oblikoval in uredil: Štabne službe, DP Analitika

Datum izdaje: November 2019

Internet URL naslov: <http://www.ess.gov.si>

ISSN 1318-3451

Mesečne informacije so objavljene na spletni strani ZRSZ:
http://www.ess.gov.si/trg_dela/publicistika/mesecne_informacije

Uporaba in objava podatkov je dovoljena le z navedbo vira!