

Mesečne informacije JANUAR 2019

LETNIK 26, ŠTEVILKA 1

J
A
N
U
A
R

2
0
1
9

Mesečne informacije



82.791 registriranih brezposelnih oseb

11.353 na novo
prijavljenih



7.096 odjavljenih



14.328 sporočenih delovnih mest

Struktura brezposelnosti

Ženske	48,8	
Mladi	19,6	
Starejši	39,1	
Iskalci prve zaposlitve	15,4	
Dolgotrajno brezposelni	48,0	
Invalidi	17,0	



3.307 vključitev v programe APZ



20.457 prejemnikov denarnega nadomestila (dec. 18)



1.255 izdanih dovoljenj za delavce iz tujine

2.437 izdanih soglasij k ED za prebivanje in delo v SLO

KAZALO

O TRGU DELA NA KRATKO	4
PREGLED TEKOČIH GIBANJ NA TRGU DELA IN AKTIVNOSTI ZAVODA.....	5
SLOVARČEK KLJUČNIH IZRAZOV	13
METODOLOŠKA POJASNILA	15

O TRGU DELA NA KRATKO...

	XI 2018	XII 2018	I 2019
NOVOPRIJAVLJENI BREZPOSELNI			
- v mesecu	6.145	7.298	11.353
- kumulativa od 1. 1. do konca meseca	69.280	76.578	11.353
ODJAVE IZ EVIDENCE BREZPOSELNIH			
- v mesecu	6.278	4.863	7.096
- kumulativa od 1. 1. do konca meseca	78.241	83.104	7.096
BREZPOSELNI, VKLJUČENI V ZAPOSILITEV			
- v mesecu	4.372	3.255	5.324
- od tega, zaposlitve mladih	1.868	1.321	1.776
- od tega, zaposlitve starejših	665	559	1.021
- od tega, zaposlitve nižje izobraženih	755	618	1.037
- od tega, zaposlitve dolgotrajno brezposelnih	907	610	988
- kumulativa od 1. 1. do konca meseca	58.287	61.542	5.324
REGISTRIRANA BREZPOSELNOST			
- stanje ob koncu meseca	76.099	78.534	82.791
- povprečje v obdobju	78.468	78.474	82.791
- indeks stanje ob koncu meseca / predhodni mesec	99,8	103,2	105,4
- indeks stanje ob koncu meseca / isti mesec predhodnega leta	92,3	92,3	94,2
STRUKTURA REGISTRIRANE BREZPOSELNOSTI (v %)			
- ženske	51,4	49,7	48,8
- stečajniki in trajno presežni delavci	16,6	16,7	16,4
- iskalci prve zaposlitve	17,8	16,7	15,4
- mladi	20,9	20,3	19,6
- starejši	38,9	38,8	39,1
- nižje izobraženi	31,0	32,0	32,4
- dolgotrajno brezposelni	51,5	49,6	48,0
- invalidi	17,9	17,4	17,0
STOPNJA REGISTRIRANE BREZPOSELNOSTI (v %)			
- v mesecu	7,9	8,1	...
- povprečje obdobja	8,3	8,2	...
DELOVNO AKTIVNO PREBIVALSTVO			
- v mesecu	887.953	887.170	...
- povprečje obdobja	871.463	872.772	...
SPOROČENA PROSTA DELOVNA MESTA			
- v mesecu	11.688	9.309	14.328
- kumulativa od 1. 1. do konca meseca	144.896	154.205	14.328
VKLJUČITVE V PROGRAME AKTIVNE POLITKE ZAPOSLOVANJA			
- v mesecu	2.600	1.478	3.307
- kumulativa od 1. 1. do konca meseca	29.395	30.873	3.307
PREJEMNIKI DN			
- v mesecu	18.162	20.457	...
- povprečje obdobja	19.943	19.986	...
- delež prejemnikov DN od vseh brezposelnih (v %), v mesecu	23,9	26,0	...
IZDANA DELOVNA DOVOLJENJA ZA ZAPOSILITEV TUJCEV			
- v mesecu	1.630	1.282	1.255
- kumulativa od 1. 1. do konca meseca	16.767	18.049	1.255
IZDANA SOGLASJA K ED ZA PREBIVANJE IN DELO V SLOVENIJI			
- v mesecu	2.222	1.741	2.437
- kumulativa od 1. 1. do konca meseca	19.148	20.889	2.437

PREGLED TEKOČIH GIBANJ NA TRGU DELA IN AKTIVNOSTI ZAVODA**REGISTRIRANA BREZPOSELNOST**

Ob koncu januarja je bilo registriranih 82.791 brezposelnih, kar je 5,4 % več kot decembra in -5,8 % manj kot pred enim letom.

V januarju 2019 se je v evidenco brezposelnih pri Zavodu na novo prijavilo 11.353 oseb (od tega 5.057 žensk), kar je 1,3 % manj kot v januarju 2018 ter 55,6 % več kot pretekli mesec.

Novoprijavljenih iskalcev prve zaposlitve je bilo januarja letos 789, zaradi izteka zaposlitve za določen čas se je na novo prijavilo 7.763 oseb, zaradi stečaja ali iz poslovnih razlogov pa se je prijavilo 1.403 oseb.

Prijave in odjave iz evidence brezposelnosti

	I-I 2018	I-I 2019	Indeks 2019 / 2018
PRIJAVE, SKUPAJ	11.212	11.353	101,3
od tega, iskalci prve zaposlitve	909	789	86,8
od tega, mladi	2.881	2.701	93,8
od tega, starejši	3.003	3.445	114,7
od tega, nižje izobraženi	3.291	3.392	103,1
od tega, iztek zaposlitve za določen čas	7.411	7.763	104,7
ODJAVE, SKUPAJ	8.353	7.096	85,0
Zaposlitve	6.180	5.324	86,1
od tega, iskalci prve zaposlitve	937	824	87,9
od tega, mladi	1.875	1.776	94,7
od tega, starejši	1.201	1.021	85,0
od tega, nižje izobraženi	1.226	1.037	84,6
od tega, dolgotrajno brezposelni	1.726	988	57,2
Prehod v neaktivnost	848	712	84,0
od tega, upokojitve	387	383	99,0
od tega, redno šolanje	90	19	21,1
Kršitev obveznosti	584	312	53,4
Oseba se je sama odjavila	498	514	103,2
Prijava v druge evidence	64	87	135,9
Drugo	179	147	82,1

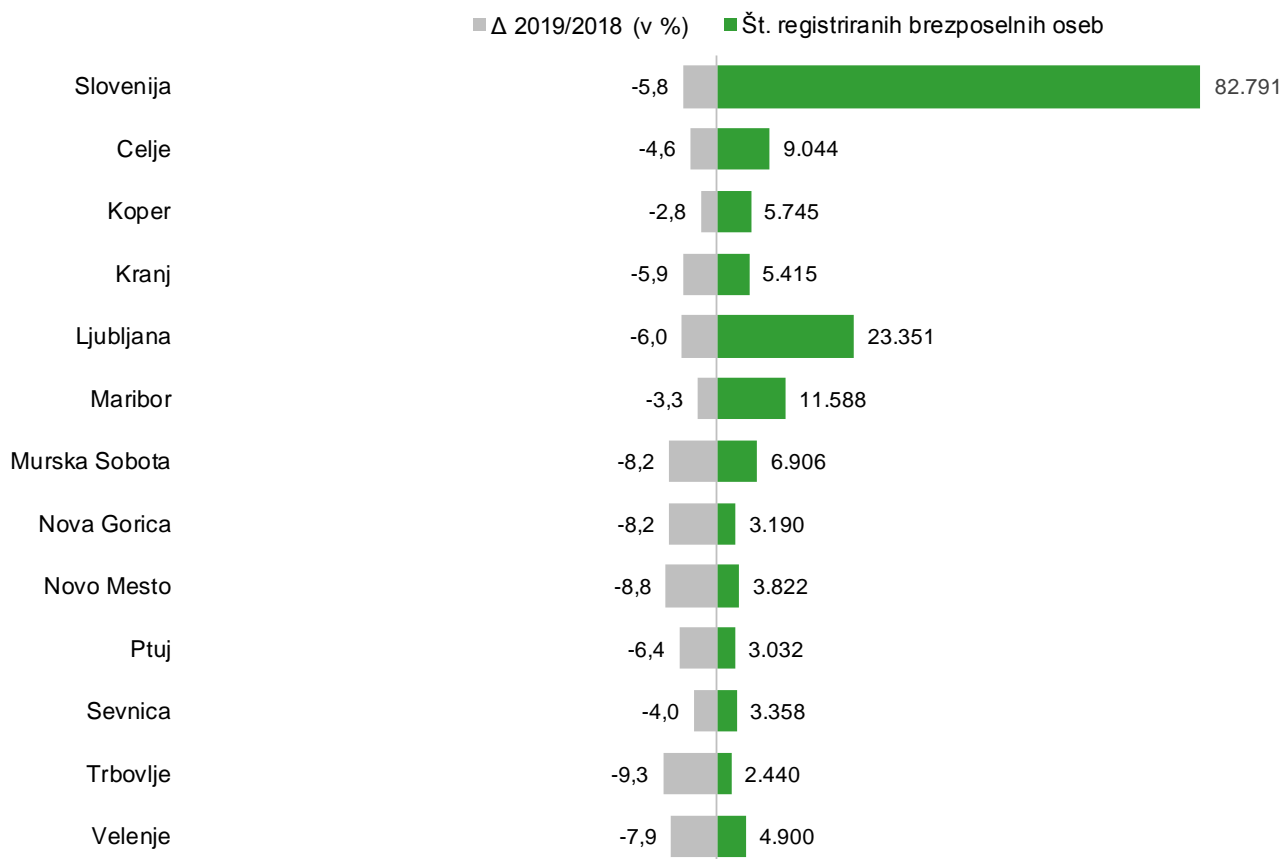
V januarju 2019 se je iz evidence brezposelnih odjavilo 7.096 oseb, kar je -15,0 % manj kot v januarju 2018 ter 45,9 % več kot pretekli mesec. Največ se jih je odjavilo zaradi zaposlitve, in sicer 5.324 oseb, kar predstavlja 75,0 % vseh odjav iz brezposelnosti. Med neaktivne je prešlo 712 oseb, dobra polovica od teh zaradi upokojitve. Zavod je v januarju 2019 zaradi kršitve obveznosti odjavil 312 oseb, 87 oseb pa jih je bilo prenesenih v evidenco začasno nezaposljivih.

GIBANJE REGISTRIRANE BREZPOSELNOSTI

Konec januarja je bilo pri Zavodu prijavljenih 82.791 brezposelnih oseb. Brezposelnost se je v primerjavi z januarjem 2019 znižala za -5,8 %, v primerjavi s preteklim mesecem pa povečala za 5,4 %.







Brezposelnost se je v primerjavi s preteklim mesecem (december 2018) povečala v vseh območnih službah, najbolj pa v OS Murska Sobota (+8,7 %), v OS Ptuj (+7,8 %), v OS Maribor (+7,6 %) in v OS Koper (+ 7,2 %).

Število registriranih brezposelnih oseb po OS v januarju 2019 in primerjava stanja glede na januar 2018



Primerjava z januarjem lani pokaže, da je januarja letos manj brezposelnih v vseh območnih službah, najbolj pa se je število brezposelnih zmanjšalo v OS Trbovlje (-9,3 %), v OS Novo mesto (-8,8 %) ter v OS Murska Sobota in v OS Nova Gorica (v obeh za -8,2 %).

Struktura brezposelnosti, januar 2019

Ženske	Starejši	Mladi	Iskalci prve zaposlitve	Dolgotrajno brezposelni	Invalidne osebe
					
49,8 %	39,1 %	19,6 %	15,4 %	48,0 %	17,0 %

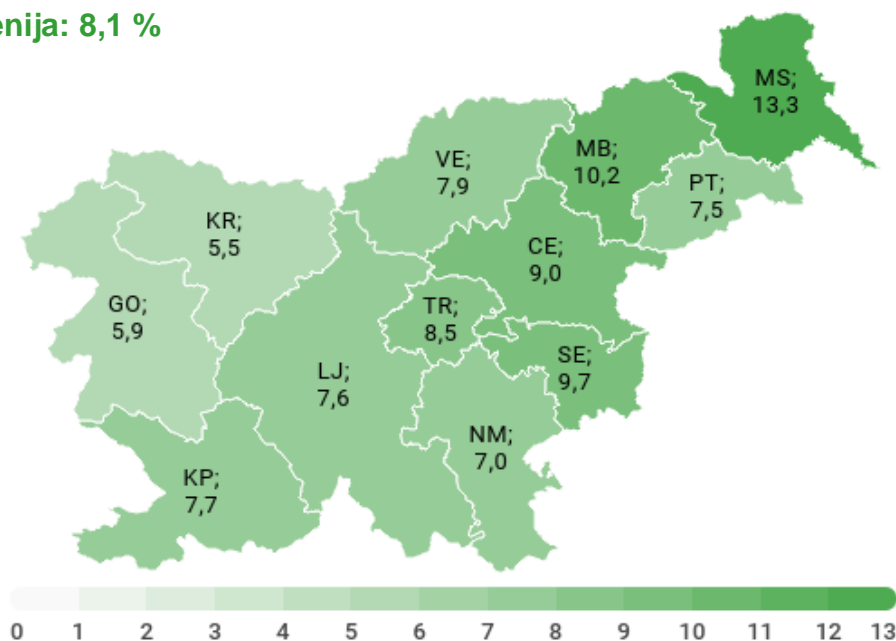
Struktura brezposelnih se v primerjavi s prejšnjim mesecem ni bistveno spremenila.

STOPNJA REGISTRIRANE BREZPOSELNOSTI

Stopnja registrirane brezposelnosti¹ v Sloveniji je se v decembru glede na mesec poprej povečala za 0,2 odstotne točke, in sicer je znašala 8,1 %.




Stopnje registrirane brezposelnosti v %, po OS Zavoda, december 2018

Slovenija: 8,1 %



Decembra 2018 je bila najvišja stopnja brezposelnosti v OS Murska Sobota, kjer je bilo brez zaposlitve 13,3 % aktivnega prebivalstva, kar je za 0,8 odstotne točke več kot pretekli mesec. Najnižja stopnja brezposelnosti je bila v OS Kranj (5,5 %), kjer se je v primerjavi s prejšnjim mesecem povečala za 0,3 odstotne točke.

Stopnja registrirane brezposelnosti po različnih skupinah (v %), december 2018

		
Ženske: 8,9	Dolgotrajno brezposelni: 4,0	15-24 let: 14,3
Moški: 7,5	Izrazito dolgotrajno brezposelni: 2,7	25-29 let: 9,5
		30-34 let: 7,1
		35-39 let: 6,0
		40-44 let: 5,5
		45-49 let: 5,5
		50-54 let: 6,9
		55-59 let: 12,2
		60+ let: 18,0

¹ Vir podatkov o delovno aktivnem prebivalstvu je Statistični urad RS (SURS).
Vir podatkov o registrirani brezposelnosti pa je Zavod RS za zaposlovanje (ZRSZ).

Stopnja registrirane brezposelnosti se je v primerjavi s prejšnjim mesecem povečala v večini območnih služb, v največji meri pa v OS Murska Sobota (+0,8 odstotne točke), v OS Sevnica (+0,5 odstotne točke) ter v OS Celje, Kranj in Maribor (+0,3 odstotne točke). V OS Trbovlje in OS Nova Gorica je stopnja brezposelnosti ostala na enaki ravni kot prejšnji mesec.

DELOVNO AKTIVNO PREBIVALSTVO

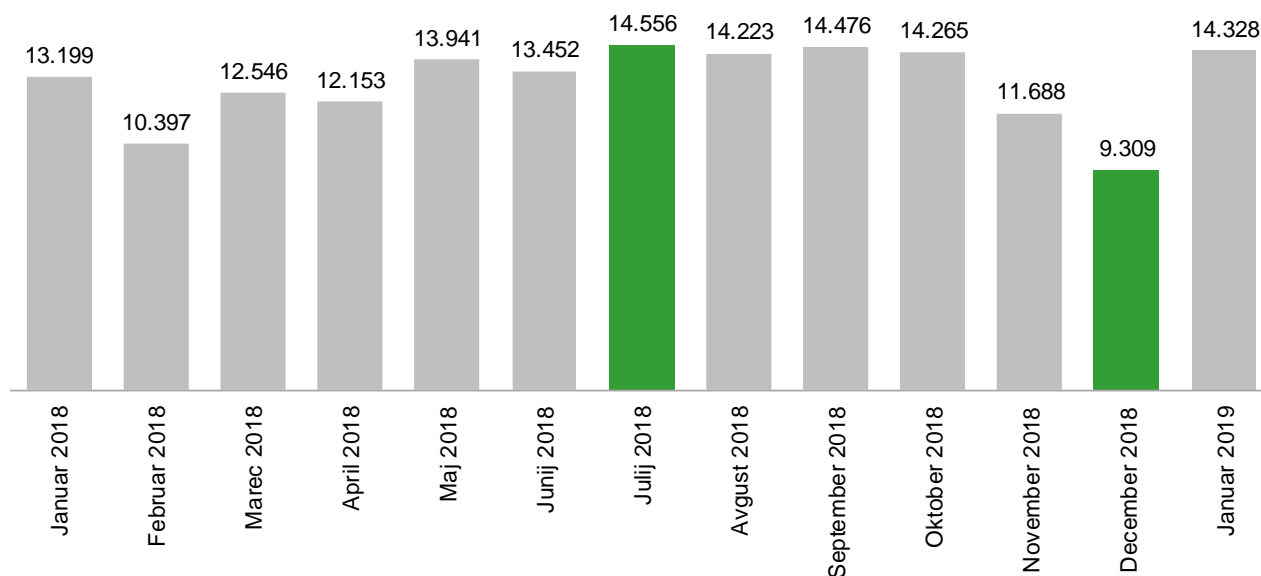
Decembra 2018 je bilo po podatkih Statističnega urada RS v Sloveniji 887.170 delovno aktivnih. Število delovno aktivnega prebivalstva se je znižalo za -0,1 %, število brezposelnih pa se je v decembru povečalo za 2.435 oseb oz. 3,2 % glede na november. V decembru je bilo tako 887.170 delovno aktivnih ter 78.534 registriranih brezposelnih oseb.

Število delovno aktivnih se je v decembru letos glede na mesec poprej povečalo v sedmih dejavnostih, in sicer najbolj v predelovalnih dejavnostih (+1.105 oseb), v ostalih dejavnostih pa je bilo povečanje precej nizko. Na drugi strani se je število delovno aktivnih zmanjšalo v večini dejavnosti, najbolj v gradbeništvu (-737 oseb), v drugih raznovrstnih poslovnih dejavnostih (-525 oseb), v dejavnosti javne uprave (-192 oseb), v dejavnosti oskrbe z električno energijo (-166 oseb) ter v izobraževanju (-144 oseb).

POVPRAŠEVANJE DELODAJALCEV PO DELAVCIH

Delodajalci so v mesecu januarju 2019 Zavodu sporočili 14.328 prostih delovnih mest oz. vrst dela*, kar je 53,9 % več kot pretekli mesec in 8,6 % več kot v januarju 2018. Največ prostih delovnih mest je bilo na voljo v predelovalnih dejavnostih, in sicer 2.815, sledijo pa gradbeništvo (2.468), zdravstvo in socialno varstvo (1.521) ter druge raznovrstne poslovne dejavnosti (1.254).

Število sporočenih prostih delovnih mest v zadnjih 12 mesecih, januar 2019



Med 14.328 prostimi delovnimi mesti, ki so jih delodajalci v januarju sporočili Zavodu, jih je bilo 29,8% (4.272 prostih delovnih mest) za nedoločen čas in kar 70,2% (10.056 prostih delovnih mest) za določen čas. V spodnji tabeli prikazujemo sporočena prosta delovna mesta po poklicnih področjih:

Gradbeništvo, arhitektura, geodezija, prostorsko načrtovanje	2.380
Strojništvo, kovinarstvo, popravila vozil	1.437
Zdravstvo, nega, socialne storitve	1.280
Transport, logistika in skladiščenje	1.174
Gostinstvo in turizem	1.039
Proizvodnja in tehnične storitve	964
Elektrotehnika, elektronika, telekomunikacije	850
Izobraževanje in šport	809
Čiščenje in vzdrževanje	805
Osebne storitve in varovanje	706
Trgovina	477
Administracija	378
Komerciala in marketing	312
Zakonodajalci in državni uradniki	217
Kmetijstvo, vrtnarstvo, ribištvo, gozdarstvo	197
Računovodstvo in revizija	157
Predelava lesa, proizvodnja papirja, tiskarstvo	149
Tekstil, usnje	136
Pravo in ekonomija	132
Biologija, kemija, živilska tehnologija, farmacija in okoljevarstvo	127

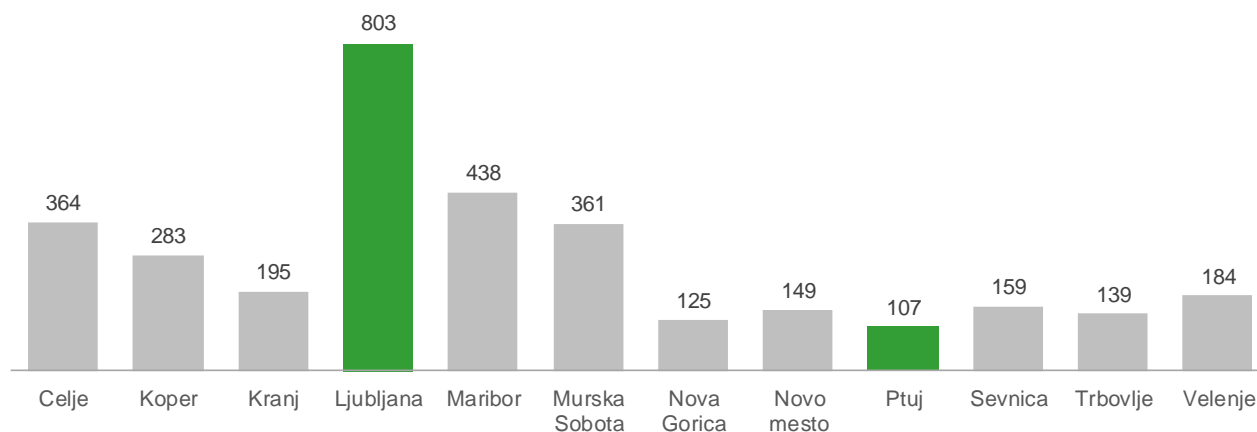
<i>Računalništvo, programiranje, IT</i>	127
<i>Prehrambena industrija, živilstvo, veterina</i>	125
<i>Upravljanje, svetovanje, vodenje, HR</i>	87
<i>Rudarstvo, metalurgija, nafta in zemeljski plin</i>	85
<i>Bančništvo, finance in zavarovalništvo</i>	67
<i>Družboslovje in humanistika</i>	51
<i>Kreativa, design</i>	26
<i>Mediji in odnosi z javnostmi</i>	18
<i>Umetnost in kultura</i>	10
<i>Matematika, fizika, geologija in meteorologija</i>	6

UKREPI APZ V LETU 2019

V ukrep Usposabljanje in izobraževanje v januarju 2018 beležimo 875 vključitev, v ukrep Spodbude za zaposlovanje 852 vključitev, v ukrep Kreiranje delovnih mest 1.400 vključitev ter v ukrep Spodbujanje samozaposlovanja 180 vključitev, v vse ukrepe APZ skupaj pa 3.307 vključitev. Največji delež vključitev v ukrepe APZ predstavljajo mladi do 29 let.

Skupaj je bilo v ukrepe APZ v letu 2018 vključenih 3.307 oseb.

Vključeni v ukrepe APZ po območnih službah, januar 2019



Največ vključitev v januarju 2019 beležimo v naslednje programe: 4.1.1.1. Javna dela (1.365 vključitev), 3.3.1.1. Spodbude za zaposlovanje prejemnikov denarnega nadomestila (323 vključitev), 3.1.1.3. Spodbujanje zaposlovanja - Zaposli.me (303 vključitev), 3.1.1.4. Spodbude za trajno zaposlovanje mladih (183 vključitev) ter 1.1.1.1. Programi neformalnega izobraževanja in usposabljanja (163 vključitev).

Vključeni v ukrepe APZ po značilnih skupinah, januar 2019

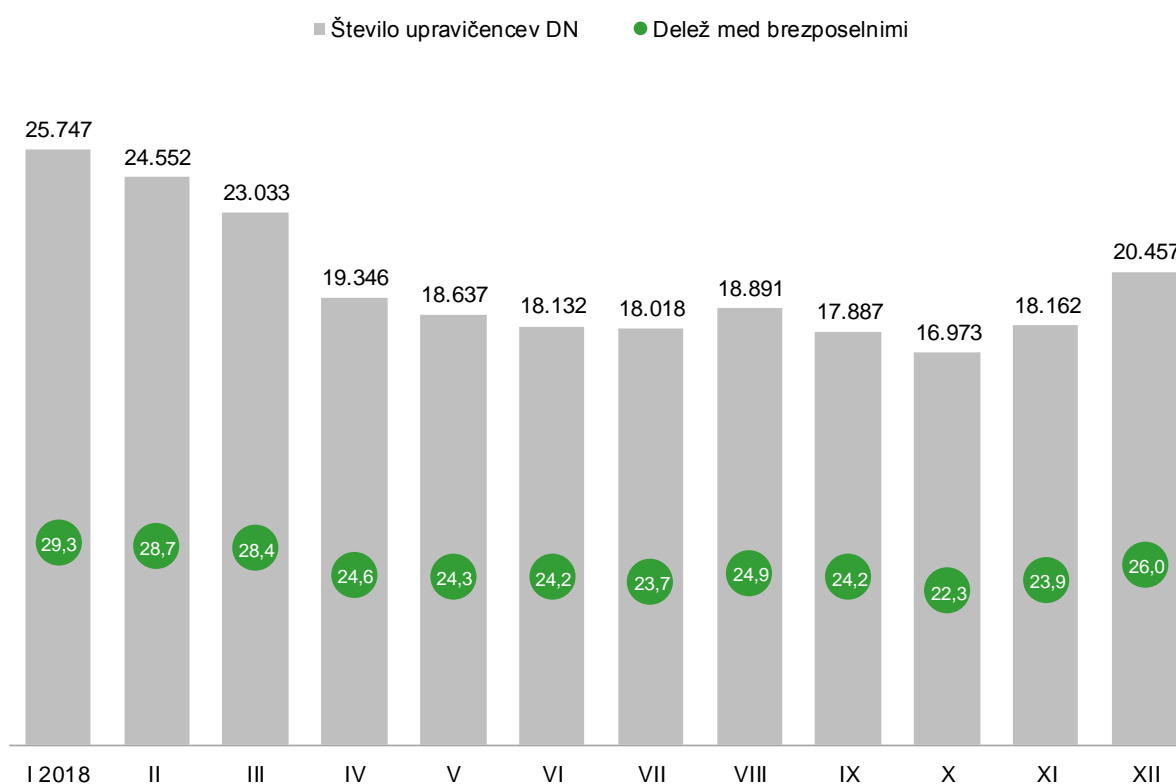


PRAVICE IZ ZAVAROVANJA ZA PRIMER BREZPOSELNOSTI

Pravica iz zavarovanja za primer brezposelnosti je denarno nadomestilo. Decembra letos je denarno nadomestilo prejelo 20.457 brezposelnih oseb, kar je za 12,6 % več kot pretekli mesec in za 7,9 % manj kot decembra 2017. Delež prejemnikov denarnega nadomestila v skupni brezposelnosti je v decembru 2018 znašal 26,0 %. Najnižji delež prejemnikov smo zabeležili v OS Trbovlje (22,3 %), OS Murska Sobota (22,7 %) ter v OS Ljubljana (22,8 %), najvišjega pa v OS Kranj (39,5 %) ter v OS Koper in v OS Nova Gorica (30,7%).

Decembra 2018 so upravičenci v povprečju prejeli 716,34 EUR bruto denarnega nadomestila. V povprečju so najvišja denarna nadomestila izplačali v OS Nova Gorica (735,58 EUR bruto), OS Velenje (729,73 EUR bruto) in OS Kranj (723,21 EUR bruto), najnižja nadomestila pa v OS Sevnica (695,62 EUR bruto) in v OS Murska Sobota (701,06 EUR bruto).

Število prejemnikov DN in njihov delež med vsemi brezposelnimi, december 2018



ZAPOSLOVANJE IN DELO TUJCEV

V januarju 2019 je Zavod izdal 1.255 delovnih dovoljenj (-2,1 % manj kot pretekli mesec in 7,0 % več kot januarja 2018). Največ delovnih dovoljenj je bilo izdanih za gradbeništvo, predelovalne dejavnosti ter dejavnost prometa in skladiščenja. Glede na državljanstvo so bila skoraj vsa (1.253) izdana delovna dovoljenja za delavce iz držav z območja nekdanje SFRJ, in sicer za državljane Bosne in Hercegovine (1.246).

V januarju 2019 je Zavod izdal 2.437 soglasij k enotnemu dovoljenju za prebivanje in delo v Sloveniji (40,0 % več kot pretekli mesec in 74,2 % več kot januarja 2018), od tega največ soglasij k ED za zaposlitev (1.247). Največ soglasij je bilo izdanih za gradbeništvo, dejavnost prometa in skladiščenja ter predelovalne dejavnosti. Glede na državljanstvo je bilo največ soglasij k ED izdanih za državljane Srbije (1.055), Kosova (733) in Makedonije (256).

SLOVARČEK KLJUČNIH IZRAZOV

Registrirane brezposelne osebe	ISKALCI ZAPOSLOTITVE, KI NISO V DELOVNEM RAZMERJU, NISO SAMOZAPOSLENI, NISO POSLOVODNE OSEBE V OSEBNI DRUŽBI IN ENOOSEBNI DRUŽBI Z OMEJENO ODGOVORNOSTJO TER ZAVODU, NISO KMETJE, NISO UPOKOJENCI, NIMAJO STATUSA DIJAKA, VAJENCA, ŠTUDENTA ALI UDELEŽENCA IZOBRAŽEVANJA ODRASLIH, MLAJŠEGA OD 26 LET, SO ZMOŽNI ZA DELO, SO PRIJAVLJENI NA ZRSZ, AKTIVNO IŠČEJO ZAPOSLOTITEV IN SO PRIPRAVLJENI SPREJETI USTREZNO OZIROMA PRIMERNO ZAPOSLOTITEV, KATERO JIM PONUDI ZRSZ ALI DRUG IZVAJALEC STORITVE POSREDOVANJA ZAPOSLOTITVE. ZA ZAPOSLOTITEV SO ZMOŽNE BREZPOSELNE OSEBE OD DOPOLNJNIH 15 DO 65 LET STAROSTI, PRI KATERIH NI PRIŠLO DO POPOLNE NEZMOŽNOSTI ZA DELO PO PREDPISIH O POKOJNINSKEM IN INVALIDSKEM ZAVAROVANJU ALI PO PREDPISIH O ZAPOSLOTITVENI REHABILITACIJI IN ZAPOSLOVANJU INVALIDOV.
Novoprijavljene brezposelne osebe	ISKALCI ZAPOSLOTITVE, KI SO SE V PRIKAZANEM OBDOBJU NA NOVO PRIJAVILI NA ZRSZ IN PRIDOBILI STATUS BREZPOSELNE OSEBE. GRE ZA OSEBE, KI SO SE PRIJAVILE ZATO, KER IŠČEJO PRVO ZAPOSLOTITEV, ZA OSEBE, KI JIM JE PRENEHALO DELOVNO RAZMERJE IN IŠČEJO NOVO ZAPOSLOTITEV, ALI ZA OSEBE, KI ZAPOSLOTITEV IŠČEJO PO NEAKTIVNOSTI.
Odjavljene brezposelne osebe	OSEBE, KI JIH JE V PRIKAZANEM OBDOBJU ZRSZ ODJAVIL IZ EVIDENCE BREZPOSELNIH OSEB. NAJPOMEMBNEJŠI RAZLOG ODJAVE JE ZAPOSLOTITEV OZ. SAMOZAPOSLOTITEV, OSEBA PA JE LAHKO ODJAVLJENA TUDI ZARADI PREHODA V NEAKTIVNOST (UPOKOJITVE, PRIČETKA REDNEGA ŠOLANJA IPD.), ZARADI KRŠITVE OBVEZNOSTI (ODKLONITVE USTREZNE ALI PRIMERNE ZAPOSLOTITVE, NEPRIZADEVANJA ZA ZAPOSLOTITEV IPD.), ZARADI PRIJAVE V DRUGE EVIDENCE ZRSZ (V EVIDENCO OSEB, VKLJUČENIH V PROGRAME AKTIVNE POLITIKE ZAPOSLOVANJA, V EVIDENCO OSEB, KI SO ZAČASNO NEZAPOSLLJIVE) ALI NA LASTNO ŽELJO, ZRSZ PA JO PRENEHA VODITI V EVIDENCI TUDI IZ DRUGIH RAZLOGOV, KOT JE NPR. PRESELITEV V TUJINO. PODATKI O ODJAVLJENIH OSEBAH NE VKLJUČUJEJO PODATKOV O PRESELITVAH MED POSAMEZNIMI OBMOČNIMI SLUŽBAMI ZRSZ.
Brezposelni mladi	BREZPOSELNE OSEBE, STARE OD 15 DO VKLJUČNO 29 LET IN 364 DNI
Brezposelni starejši	BREZPOSELNE OSEBE, STARE 50 LET ALI VEČ
Nižje izobraženi brezposelni	BREZPOSELNE OSEBE S 1. ALI 2. RAVNJO IZOBRAZBE
Iskalci prve zaposlitve	BREZPOSELNE OSEBE, KI IŠČEJO PRVO ZAPOSLOTITEV
Dolgotrajno brezposelni	BREZPOSELNE OSEBE, KI SO NA ZRSZ PRIJAVLJENE ENO LETO ALI VEČ
Izrazito dolgotrajno brezposelni	BREZPOSELNE OSEBE, KI SO NA ZRSZ PRIJAVLJENE DVE LETI ALI VEČ
Trajno presežni delavci in stečajniki	BREZPOSELNE OSEBE, KI SO SE NA ZRSZ PRIJAVILE PO ODPOVEDI POGODBE O ZAPOSLOTITVI IZ POSLOVNIH RAZLOGOV, PO ODPOVEDI POGODBE V PRIMERU POTRJEANE PRISILNE PORAVNAVE, ZARADI STEČAJA ALI LIKVIDACIJE DELODAJALCA
Invalidi	BREZPOSELNI INVALIDI PO ŠIFRANTU NA OSNOVI NAVODILA IZ UR. LISTA RS, ŠT 10/2005: INVALIDI PO ZZRZI IN ZUZIO, DELOVNI INVALIDI II. OZ. III. KATEGORIJE, INVALIDNE OSEBE S PRIZNANO TELESNO OKVARO, VOJAŠKI INVALIDI, KATEGORIZIRANI MLADOSTNIKI, INVALIDI, KI SO PRIDOBILI STATUS INVALIDA PO PREDPISIH DRŽAV ČLANIC EU
Evidenca začasno nezaposljivih	EVIDENCO ZAČASNO NEZAPOSLLJIVIH OSEB VZPOSTAVI ZAVOD PO URADNI DOLŽNOSTI NA PODLAGI POSTOPKA PO 117. ČLENU ZUTD. V TEJ EVIDENCI SE VODI OSEBE, ZA KATERE SE SKLADNO Z 9. ČLENOM ZUTD UGOTOVI , DA SO ZAČASNO NEZAPOSLLJIVE ZARADI TEŽAV Z ODVISNOSTJO, Z DUŠEVNIM ZDRAVJEM OZ. ZARADI VEČJIH SOCIALNIH ALI DRUGIH TEŽAV. ZAČASNA NEZAPOSLLJIVOST IZ NAVEDENIH RAZLOGOV TER PRAVICE IN OBVEZNOSTI TAKE OSEBE SE OPREDELIJO V ZAPOSLOTITVENEM NAČRTU BREZPOSELNE OSEBE. PODLAGA JE MNENJE MEDINSTITUCIONALNE KOMISIJE SODELAVCEV ZAVODA IN CSD O OBSTOJU TEŽAV TER MOŽNIH UKREPOV ZA NJIHOVO RAZREŠITEV IN ZA IZBOLJŠANJE ZAPOSLOTITVENIH MOŽNOSTI

Aktivno prebivalstvo	DELOVNO AKTIVNO PREBIVALSTVO IN REGISTRIRANE BREZPOSELNE OSEBE. PRIKAŽUJEMO PODATKE, KOT JIH OBJAVLJA STATISTIČNI URAD REPUBLIKE SLOVENIJE (SURŠ)
Delovno aktivno prebivalstvo	ZAPOSLENE IN SAMOZAPOSLENE OSEBE. VIR PODATKOV (RAZEN O KMETIH) JE STATISTIČNI REGISTER DELOVNO AKTIVNEGA PREBIVALSTVA (SRDAP). VIR PODATKOV O KMETIH JE AKTIVNO IN NEAKTIVNO PREBIVALSTVO (ANP)
Stopnja registrirane brezposelnosti	ODSTOTNI DELEŽ REGISTRIRANIH BREZPOSELNIH OSEB V AKTIVNEM PREBIVALSTVU. STOPNJA REGISTRIRANE BREZPOSELNOSTI PO OBMOČNIH SLUŽBAH ZRSZ JE PRIKAZANA GLEDE NA STALNO PREBIVALIŠČE DELOVNO AKTIVNIH PREBIVALCEV IN REGISTRIRANIH BREZPOSELNIH OSEB
Prosta delovna mesta oz. vrste del (PDM)	<p>ZAKON O SPREMEMBAH IN DOPOLNITVAH ZAKONA O UREJANJU TRGA DELA (ZUTD-A) JE UKINIL OBVEZNO PRIJAVO PDM PRI ZAVODU; PO ZAKONU O DELOVNIH RAZMERNIH ŠE VEDNO OBVEZNA OSTAJA OBJAVA.</p> <p>OD 12. 4. 2013 NAPREJ SO ZATO V PODATKIH ZAJETA LE PDM, KATERA DELODAJALCI MORAJO (JAVNI SEKTOR, GOSPODARSKE DRUŽBE V VEČINSKI LASTI DRŽAVE) ALI ŽELIJO (ZASEBNI SEKTOR) OBJAVITI NA ZAVODU. POLEG TEGA PA TUDI PDM, PRI KATERIH DELODAJALCI SODELUJEJO Z ZAVODOM PRI ISKANJU KANDIDATOV ALI ŽELIJO IZDAJO OBVESTILA O OBSTOJU USTREZNIH KANDIDATOV PRED IZDAJO DELOVNEGA DOVOLJENJA ZA TUJCE, OBJAVO PA SO ZAGOTOVILI SAMI.</p> <p>PODATKI O PROSTIH DELOVNIH MESTIH OD JANUARJA 2018, KO SE JE PRIČEL UPORABLJATI NOVI PRAVILNIK O NAČINU SPOROČANJA PODATKOV O PROSTEM DELOVNEM MESTU ALI VRSTI DELA ZAVODU RS ZA ZAPOSLOVANJE, JAVNI OBJAVI TER POSTOPKU POSREDOVANJA ZAPOSLITVE, NISO VEČ PRIMERLJIVI S PODATKI IZ PREJŠNJIH LET.</p>
Aktivna politika zaposlovanja	<p>AKTIVNA POLITIKA ZAPOSLOVANJA JE EDEN OD UKREPOV, S KATERIM LAHKO DRŽAVA NA TRGU DELA PRISPEVA K POVEČEVANJU ZAPOSLENOSTI IN TAKO ZMANJŠEVANJU BREZPOSELNOSTI.</p> <p>PODROBNEJE O PROGRAMIH AKTIVNE POLITIKE ZAPOSLOVANJA V KATALOGU UKREPOV APZ: HTTP://WWW.MDDSZ.GOV.SI/SI/ZAKONODAJA_IN_DOKUMENTI/POMEMBNI_DOKUMENTI/.</p>
Prejemniki denarnega nadomestila	<p>ŠTEVILO BREZPOSELNIH OSEB, KI SO, SKLADNO Z ZAKONOM O UREJANJU TRGA DELA, ZA PRIKAZANO OBDOBJE, PREJELE DENARNO NADOMESTILO ZA ČAS BREZPOSELNOSTI.</p> <p>IZPLAČANO DENARNO NADOMESTILO NE MORE BITI NIŽJE OD 350 EUR IN NE VIŠJE OD 892,50 EUR BRUTO. POGOJI ZA UVELJAVITEV PRAVICE DO DENARNEGA NADOMESTILA, ROKI ZA UVELJAVITEV, VIŠINA, TRAJANJE, MIROVANJE, PRENEHANJE, ZNIŽANJE DENARNEGA NADOMESTILA SO DOLOČENI V ZAKONU O UREJANJU TRGA DELA (URADNI LIST RS, ŠT. 80/2010), ZAKONU ZA URAVNOTEŽENJE JAVNIH FINANC (URADNI LIST RS, ŠT. 40/2012) TER V ZAKONU O SPREMEMBAH IN DOPOLNITVAH ZAKONA O UREJANJU TRGA DELA (URADNI LIST RS, ŠT. 21/2013)</p>
Delovna dovoljenja	<p>PODATKI SE NANAŠAJO NA ZAKON O ZAPOSLOVANJU IN DELU TUJCEV (ZZDT-1) IN NE VKLJUČUJEJO PODATKOV O ENOTNIH DOVOLJENJIH ZA PREBIVANJE IN DELO PO ZAKONU O ZAPOSLOVANJU, SAMOZAPOSLOVANJU IN DELU TUJCEV (ZZSDT)</p>
Izdana soglasja k enotnemu dovoljenju za prebivanje in delo v Sloveniji	<p>OD 1. 9. 2015 SE UPORABLJA ZAKON O ZAPOSLOVANJU, SAMOZAPOSLOVANJU IN DELU TUJCEV (ZZSDT, URADNI LIST RS, 47/2015), KI TEMELJI NA EVROPSKI DIREKTIVI. UVEDEL JE ENOTNO DOVOLJENJE ZA PREBIVANJE IN DELO, KI TUJCEM IZ TRETJIH DRŽAV OMOGOČA VSTOP V NAŠO DRŽAVO TER ZAČASNO BIVANJE, ZAPOSLITEV IN DELO V SLOVENIJI. DOVOLJENJE V ENOTNEM POSTOPKU IZDAJO UPRAVNE ENOTE, ZAVOD RS ZA ZAPOSLOVANJE PA ZANJ IZDA SOGLASJE, ČE SO IZPOLNjeni VSI ZAKONSKI POGOJI ZA POSAMEZNO VRSTO SOGLASJA.</p>

METODOLOŠKA POJASNILA

Če pod tabelami viri niso navedeni, gre za podatke Zavoda Republike Slovenije za zaposlovanje (v nadaljevanju: ZRSZ).

POSAMEZNE OBMOČNE SLUŽBE ZRSZ OBSEGAJO NASLEDNJE URADE ZA DELO²:

Območna služba (OS):	URADI ZA DELO (UD):
Celje	CELJE, LAŠKO, SLOVENSKE KONJICE, ŠENTJUR, ŠMARJE PRI JELŠAH, ŽALEC
Koper	ILIRSKA BISTRICA, IZOLA, KOPER, PIRAN, POSTOJNA, SEŽANA
Kranj	JESENICE, KRANJ, RADOVLJICA, ŠKOFJA LOKA, TRŽIČ
Ljubljana	CERKNICA, DOMŽALE, GROSUPLJE, KAMNIK, KOČEVJE, LJUBLJANA, LOGATEC, RIBNICA, VRHNIKA
Maribor	LENART, MARIBOR, PESNICA, RUŠE, SLOVENSKA BISTRICA
Murska Sobota	GORNJA RADGONA, LENDAVA, LJUTOMER, MURSKA SOBOTA
Nova Gorica	AJDOVŠČINA, IDRIJA, NOVA GORICA, TOLMIN
Novo mesto	ČRNOMELJ, METLIKA, NOVO MESTO, TREBNJE
Velenje	DRAVOGRAD, MOZIRJE, RADLJE OB DRAVI, RAVNE NA KOROŠKEM, SLOVENJ GRADEC, VELENJE
Sevnica	BREŽICE, KRŠKO, SEVNICA
Ptuj	ORMOŽ, PTUJ
Trbovlje	HRASTNIK, LITIJA, TRBOVLJE, ŽAGORJE

Urad za delo
(UD)/Območna služba
(OS)

PODATKI O REGISTRIRANIH BREZPOSELNIH OSEBAH PO UD/OS SE NANAŠAJO NA UD/OS PRIJAVE BREZPOSELNE OSEBE; OD 1. 1. 2011 SE LAHKO OSEBE PRIJAVIJO PRI KATEREM KOLI URADU ZA DELO ZRSZ; PODATKI O PROSTIH DELOVNIH MESTIH OZ. PROSTIH DELIH PO UD/OS SE NANAŠAJO NA UE OZ. UD/OS PROSTEGA DELA.

Občina

PODATKI O REGISTRIRANIH BREZPOSELNIH OSEBAH PO OBČINAH SE NANAŠAJO NA OBČINO STALNEGA BIVALIŠČA BREZPOSELNE OSEBE.

Statistična regija

PODATKI O REGISTRIRANI BREZPOSELNOSTI PO STATISTIČNIH REGIJAH SE NANAŠAJO NA STATISTIČNO REGIJO STALNEGA BIVALIŠČA BREZPOSELNE OSEBE.

Vir uporabljenih ikon je Flaticon (<https://www.flaticon.com/>), infografični prikazi so ustvarjeni v orodju Infogram (<https://infogram.com>).

² Uradi za delo se ujemajo z upravnimi enotami.

Izdaja: Zavod Republike Slovenije za zaposlovanje, Rožna dolina c. IX/6, Ljubljana,
tel. št.: 01 47 90 900, fax: 01 47 90 262

Za izdajatelja: Mavricija Batič, generalna direktorica

Oblikoval in uredil: Štabne službe, DP Analitika

Datum izdaje: Februar 2019

Internet URL naslov: <http://www.ess.gov.si>

ISSN 1318-3451

Mesečne informacije so objavljene na spletni strani ZRSZ:
http://www.ess.gov.si/trg_dela/publicistika/mesecne_informacije

Uporaba in objava podatkov je dovoljena le z navedbo vira!