

Mesečne informacije DECEMBER 2018

LETNIK 25, ŠTEVILKA 12

D
E
C
E
M
B
E
R

2
0
1
8

Mesečne informacije



78.534 registriranih brezposelnih oseb

7.298 na novo
prijavljenih



4.863 odjavljenih



9.309 sporočenih delovnih mest

Struktura brezposelnosti

Ženske	49,7	
Mladi	20,3	
Starejši	38,8	
Iskalci prve zaposlitve	16,7	
Dolgotrajno brezposelni	49,6	
Invalidi	17,4	



1.478 vključitev v programe APZ



18.162 prejemnikov denarnega nadomestila (nov. 18)



1.282 izdanih dovoljenj za delavce iz tujine

1.741 izdanih soglasij k ED za prebivanje in delo v SLO

KAZALO

O TRGU DELA NA KRATKO	4
PREGLED TEKOČIH GIBANJ NA TRGU DELA IN AKTIVNOSTI ZAVODA.....	5
SLOVARČEK KLJUČNIH IZRAZOV	13
METODOLOŠKA POJASNILA	15

O TRGU DELA NA KRATKO ...

	X 2018	XI 2018	XII 2018
NOVOPRIJAVLJENI BREZPOSELNI			
- v mesecu	9.565	6.145	7.298
- kumulativa od 1. 1. do konca meseca	63.135	69.280	76.578
ODJAVE IZ EVIDENCE BREZPOSELNIH			
- v mesecu	7.114	6.278	4.863
- kumulativa od 1. 1. do konca meseca	71.963	78.241	83.104
BREZPOSELNI, VKLJUČENI V ZAPOSILITEV			
- v mesecu	4.810	4.372	3.255
- od tega, zaposlitve mladih	1.763	1.868	1.321
- od tega, zaposlitve starejših	757	665	559
- od tega, zaposlitve nižje izobraženih	872	755	618
- od tega, zaposlitve dolgotrajno brezposelnih	955	907	610
- kumulativa od 1. 1. do konca meseca	53.915	58.287	61.542
REGISTRIRANA BREZPOSELNOST			
- stanje ob koncu meseca	76.232	76.099	78.534
- povprečje v obdobju	78.705	78.468	78.474
- indeks stanje ob koncu meseca / predhodni mesec	103,3	99,8	103,2
- indeks stanje ob koncu meseca / isti mesec predhodnega leta	91,9	92,3	92,3
STRUKTURA REGISTRIRANE BREZPOSELNOSTI (v %)			
- ženske	51,5	51,4	49,7
- stečajniki in trajno presežni delavci	16,7	16,6	16,7
- iskalci prve zaposlitve	18,3	17,8	16,7
- mladi	21,4	20,9	20,3
- starejši	38,9	38,9	38,8
- nižje izobraženi	30,6	31,0	32,0
- dolgotrajno brezposelni	51,5	51,5	49,6
- invalidi	17,9	17,9	17,4
STOPNJA REGISTRIRANE BREZPOSELNOSTI (v %)			
- v mesecu	7,9	7,9	...
- povprečje obdobja	8,3	8,3	...
DELOVNO AKTIVNO PREBIVALSTVO			
- v mesecu	885.707	887.953	...
- povprečje obdobja	869.814	871.463	...
SPOROČENA PROSTA DELOVNA MESTA			
- v mesecu	14.265	11.688	9.309
- kumulativa od 1. 1. do konca meseca	118.943	144.896	154.205
VKLJUČITVE V PROGRAME AKTIVNE POLITKE ZAPOSLOVANJA			
- v mesecu	2.525	2.600	1.478
- kumulativa od 1. 1. do konca meseca	26.795	29.395	30.873
PREJEMNIKI DN			
- v mesecu	16.973	18.162	...
- povprečje obdobja	20.122	19.943	...
- delež prejemnikov DN od vseh brezposelnih (v %), v mesecu	22,3	23,9	...
IZDANA DELOVNA DOVOLJENJA ZA ZAPOSILITEV TUJCEV			
- v mesecu	1.697	1.630	1.282
- kumulativa od 1. 1. do konca meseca	15.137	16.767	18.049
IZDANA SOGLASJA K ED ZA PREBIVANJE IN DELO V SLOVENIJI			
- v mesecu	2.238	2.222	1.741
- kumulativa od 1. 1. do konca meseca	16.926	19.148	20.889

PREGLED TEKOČIH GIBANJ NA TRGU DELA IN AKTIVNOSTI ZAVODA**REGISTRIRANA BREZPOSELNOST**

Ob koncu decembra je bilo registriranih 78.534 brezposelnih, kar je 3,2 % več kot decembra in 7,7 % manj kot pred enim letom.

V decembru 2018 se je v evidenco brezposelnih pri Zavodu na novo prijavilo 7.298 oseb (od tega 2.560 žensk), kar je 11,3 % manj kot v decembru 2017 ter 18,8 % več kot pretekli mesec.

Novoprijavljenih iskalcev prve zaposlitve je bilo decembra letos 550, zaradi izteka zaposlitve za določen čas se je na novo prijavilo 4.661 oseb, zaradi stečaja ali iz poslovnih razlogov pa se je prijavilo 1.128 oseb.

Prijave in odjave iz evidence brezposelnosti

	I-XII 2017	I-XII 2018	Indeks 2018 / 2017
PRIJAVE, SKUPAJ	82.379	76.578	93,0
od tega, iskalci prve zaposlitve	12.344	11.408	92,4
od tega, mladi	27.336	26.019	95,2
od tega, starejši	17.863	16.534	92,6
od tega, nižje izobraženi	21.918	20.305	92,6
od tega, iztek zaposlitve za določen čas	45.889	43.266	94,3
ODJAVE, SKUPAJ	96.934	83.104	85,7
Zaposlitve	68.602	61.542	89,7
od tega, iskalci prve zaposlitve	9.583	8.716	91,0
od tega, mladi	21.219	19.743	93,0
od tega, starejši	12.779	11.779	92,2
od tega, nižje izobraženi	15.276	13.726	89,9
od tega, dolgotrajno brezposelni	16.486	12.952	78,6
Prehod v neaktivnost	9.898	9.852	99,5
od tega, upokojitve	5.307	5.304	99,9
od tega, redno šolanje	710	924	130,1
Kršitev obveznosti	9.946	2.651	26,7
Oseba se je sama odjavila	5.943	6.423	108,1
Prijava v druge evidence	986	1.183	120,0
Drugo	1.559	1.453	93,2

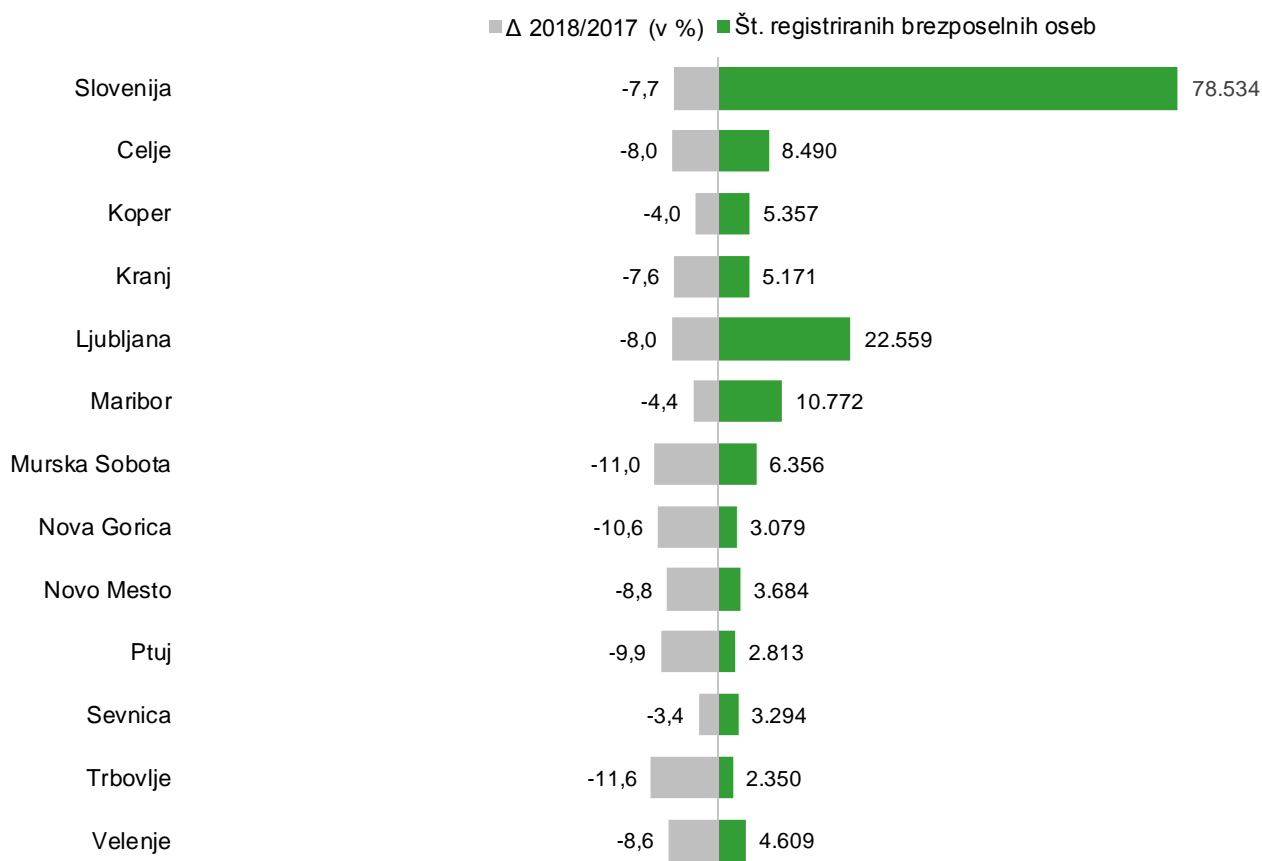
V decembru 2018 se je iz evidence brezposelnih odjavilo 4.863 oseb, kar je 12,8 % manj kot v decembru 2017 ter 22,5 % manj kot pretekli mesec. Največ se jih je odjavilo zaradi zaposlitve, in sicer 3.255 oseb, kar predstavlja 66,9 % vseh odjav iz brezposelnosti. Med neaktivne je prešlo 713 oseb, dobra polovica od teh zaradi upokojitve. Zavod je v decembru 2018 zaradi kršitve obveznosti odjavil 251 oseb, 86 oseb pa jih je bilo prenesenih v evidenco začasno nezaposljivih.

GIBANJE REGISTRIRANE BREZPOSELNOSTI

Konec decembra je bilo pri Zavodu prijavljenih 78.534 brezposelnih oseb. Brezposelnost se je v primerjavi z decembrom 2017 znižala za 7,7 %, v primerjavi s preteklim mesecem pa povečala za 3,2 %.







Brezposelnost se je v primerjavi s preteklim mesecem (november 2018) povečala v vseh območnih službah, najbolj pa v OS Murska Sobota (+7,2 %), v OS Kranj (+7,1 %) in v OS Sevnica (+6,2 %).

Število registriranih brezposelnih oseb po OS v decembru 2018 in primerjava stanja glede na december 2017



Primerjava z decembrom lani pokaže, da je decembra letos manj brezposelnih v vseh območnih službah, najbolj pa se je število brezposelnih zmanjšalo v OS Trbovlje (-11,6 %), v OS Murska Sobota (-11,0 %) ter v OS Nova Gorica (-10,6 %).

Struktura brezposelnosti, december 2018

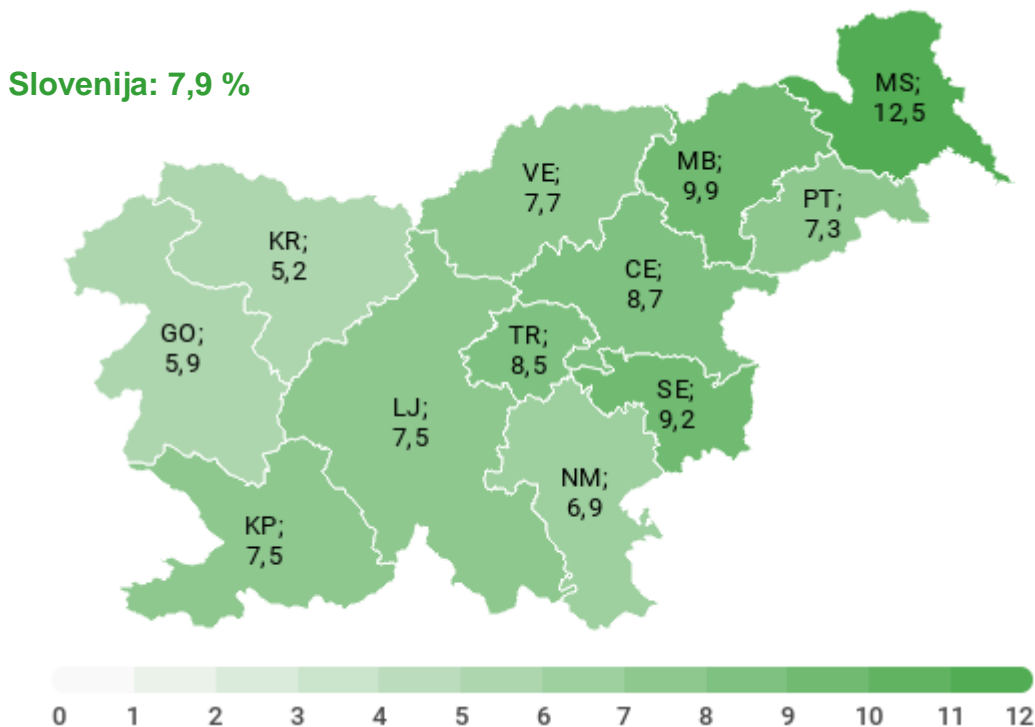
Ženske	Starejši	Mladi	Iskalci prve zaposlitve	Dolgotrajno brezposelni	Invalidne osebe
					
49,7 %	38,8 %	20,3 %	16,7 %	49,6 %	17,4 %

Struktura brezposelnih se v primerjavi s prejšnjim mesecem ni bistveno spremenila.

STOPNJA REGISTRIRANE BREZPOSELNOSTI




Stopnja registrirane brezposelnosti¹ v Sloveniji je v novembru ostala na enaki ravni kot mesec poprej, in sicer je znašala 7,9 %.

Stopnje registrirane brezposelnosti v %, po OS Zavoda, november 2018



Novembra 2018 je bila najvišja stopnja brezposelnosti v OS Murska Sobota, kjer je bilo brez zaposlitve 12,5 % aktivnega prebivalstva, kar je za 0,1 odstotne točke več kot pretekli mesec. Najnižja stopnja brezposelnosti je bila v OS Kranj (5,2 %), kjer se v primerjavi s prejšnjim mesecem ni spremenila.

Stopnja registrirane brezposelnosti po različnih skupinah (v %), november 2018

		
Ženske: 8,9	Dolgotrajno brezposelni: 4,1	15-24 let: 14,4
Moški: 7,0	Izrazito dolgotrajno brezposelni: 2,7	25-29 let: 9,4
		30-34 let: 6,8
		35-39 let: 5,7
		40-44 let: 5,3
		45-49 let: 5,2
		50-54 let: 6,6
		55-59 let: 12,0
		60+ let: 17,7

¹ Vir podatkov o delovno aktivnem prebivalstvu je Statistični urad RS (SURS).
Vir podatkov o registrirani brezposelnosti pa je Zavod RS za zaposlovanje (ZRSZ).

Stopnja registrirane brezposelnosti se je v primerjavi s prejšnjim mesecem povečala le v OS Koper (+0,2 odstotne točke) in v OS Murska Sobota (+0,1 odstotne točke), znižala v OS Velenje (-0,2 odstotne točke), OS Sevnica, OS Velenje, OS Trbovlje in v OS Novo mesto (v vseh za -0,1 odstotne točke), na isti ravni kot prejšnji mesec pa je stopnja registrirane brezposelnosti ostala v OS Maribor, OS Ljubljana, OS Ptuj, OS Nova Gorica in v OS Kranj.

DELOVNO AKTIVNO PREBIVALSTVO

Novembra 2018 je bilo po podatkih Statističnega urada RS v Sloveniji 887.953 delovno aktivnih. Število delovno aktivnega prebivalstva se je zvišalo za 0,3 %, število brezposelnih pa se je v novembru znižalo za 133 oseb oz. 0,2 % glede na oktober. V novembru je bilo tako 887.953 delovno aktivnih ter 76.099 registriranih brezposelnih oseb.

Število delovno aktivnih se je v novembru letos glede na mesec poprej povečalo v dobri polovici dejavnosti, najbolj pa v predelovalnih dejavnostih (+697 oseb), v izobraževanju (+365 oseb) ter v prometu in skladiščenju (+357 oseb). Na drugi strani se je število delovno aktivnih najbolj zmanjšalo v gostinstvu (-44 oseb), v dejavnosti oskrbe z vodo (-38 oseb), v zavarovalniški in finančni dejavnosti (-34 oseb) ter v drugih raznovrstnih poslovnih dejavnostih (-31 oseb).

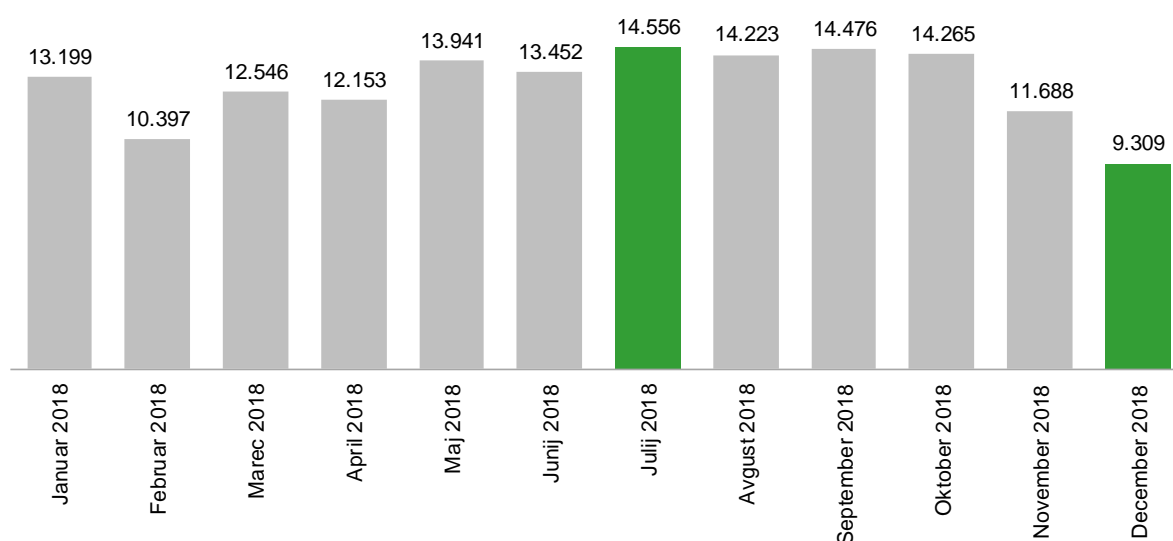
POVPRAŠEVANJE DELODAJALCEV PO DELAVCIH

Delodajalci so v mesecu decembru 2018 Zavodu sporočili 9.309 prostih delovnih mest oz. vrst dela*, kar je 20,4 % manj kot pretekli mesec. Največ prostih delovnih mest je bilo na voljo v predelovalnih dejavnostih, in sicer 1.936, sledijo pa gradbeništvo (1.315), zdravstvo in socialno varstvo (1.141) ter promet in skladiščenje (830).

Delodajalci so v celotnem letošnjem letu Zavodu sporočili 154.205 prostih delovnih mest.

* Podatki o prostih delovnih mestih od januarja 2018, ko se je pričel uporabljati novi Pravilnik o načinu sporočanja podatkov o prostem delovnem mestu ali vrsti dela Zavodu RS za zaposlovanje, javni objavi ter postopku posredovanja zaposlitve, niso več primerljivi s podatki iz prejšnjih let.

Število sporočenih prostih delovnih mest v zadnjih 12 mesecih, december 2018



Med 9.309 prostimi delovnimi mesti, ki so jih delodajalci v decembru sporočili Zavodu, jih je bilo 29,8% (2.778 prostih delovnih mest) za nedoločen čas in kar 70,2% (6.531 prostih delovnih mest) za določen čas. V spodnji tabeli prikazujemo sporočena prosta delovna mesta po poklicnih področjih:

Gradbeništvo, arhitektura, geodezija, prostorsko načrtovanje	1.185
Strojništvo, kovinarstvo, popravila vozil	1.062
Zdravstvo, nega, socialne storitve	1.038
Transport, logistika in skladiščenje	995
Proizvodnja in tehnične storitve	721
Gostinstvo in turizem	662
Čiščenje in vzdrževanje	504
Elektrotehnika, elektronika, telekomunikacije	458
Izobraževanje in šport	441
Osebne storitve in varovanje	335
Trgovina	295
Administracija	249
Zakonodajalci in državni uradniki	176
Komerciala in marketing	166
Prehrambena industrija, živilstvo, veterina	161
Biologija, kemija, živilska tehnologija, farmacija in okoljevarstvo	113
Računovodstvo in revizija	107

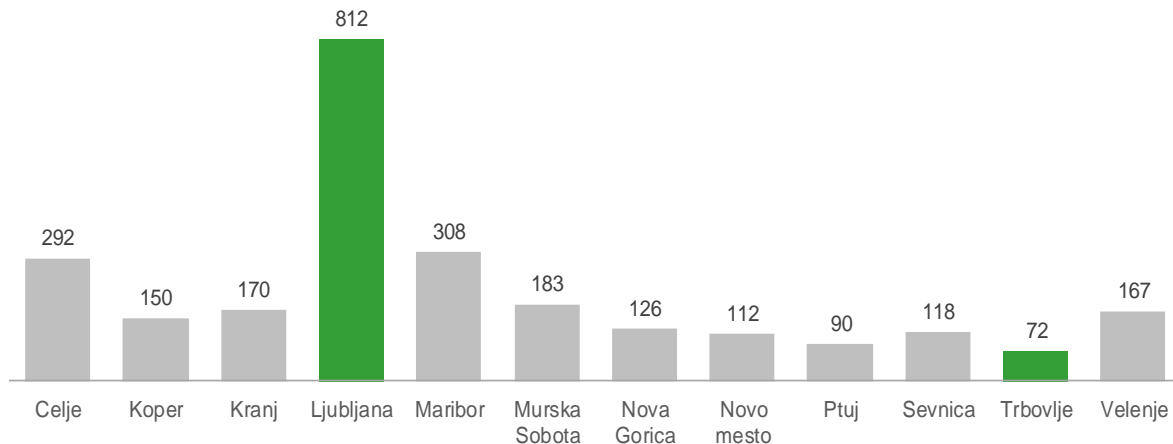
<i>Predelava lesa, proizvodnja papirja, tiskarstvo</i>	101
<i>Upravljanje, svetovanje, vodenje, HR</i>	99
<i>Računalništvo, programiranje, IT</i>	88
<i>Pravo in ekonomija</i>	82
<i>Kmetijstvo, vrtnarstvo, ribištvo, gozdarstvo</i>	76
<i>Bančništvo, finance in zavarovalništvo</i>	50
<i>Družboslovje in humanistika</i>	43
<i>Umetnost in kultura</i>	30
<i>Tekstil, usnje</i>	21
<i>Rudarstvo, metalurgija, nafta in zemeljski plin</i>	21
<i>Kreativa, design</i>	13
<i>Mediji in odnosi z javnostmi</i>	12
<i>Matematika, fizika, geologija in meteorologija</i>	5

UKREPI APZ V LETU 2018

V ukrep Usposabljanje in izobraževanje v decembru 2018 beležimo 634 vključitev, v ukrep Spodbude za zaposlovanje 703 vključitev, v ukrep Kreiranje delovnih mest 51 vključitev ter v ukrep Spodbujanje samozaposlovanja 90 vključitev, v vse ukrepe APZ skupaj pa 1.478 vključitev. Največji delež vključitev v ukrepe APZ predstavljajo mladi do 29 let.

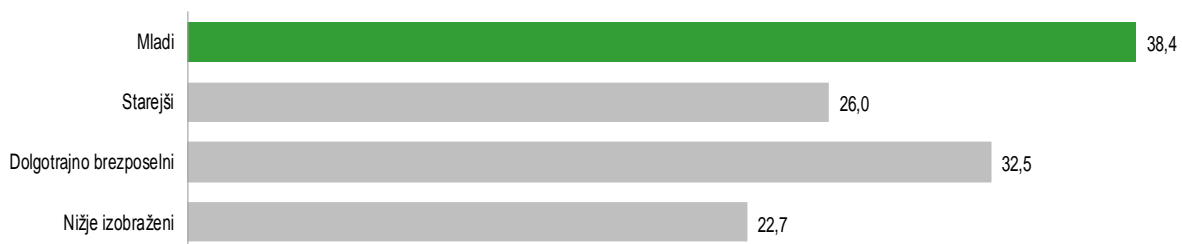
Skupaj je bilo v ukrepe APZ v letu 2018 vključenih 30.873 oseb.

Vključeni v ukrepe APZ po območnih službah, december 2018



Največ vključitev v decembru 2018 beležimo v naslednje programe: 3.3.1.1. Spodbude za zaposlovanje prejemnikov denarnega nadomestila (255 vključitev), 3.1.1.3. Spodbujanje zaposlovanja - Zaposli.me (239 vključitev), 3.1.1.4. Spodbude za trajno zaposlovanje mladih (194 vključitev), 1.1.4.1. Delovni preizkus (150 vključitev) ter 1.1.1.1. Programi neformalnega izobraževanja in usposabljanja (115 vključitev).

Vključeni v ukrepe APZ po značilnih skupinah, december 2018



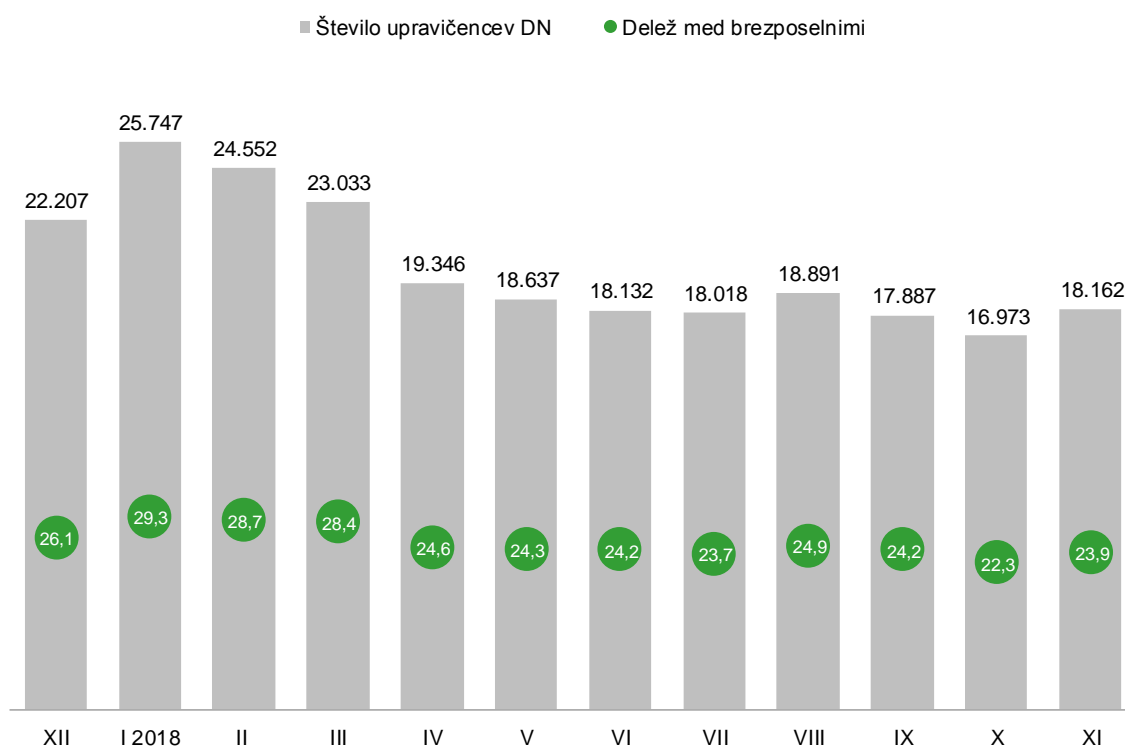
Največ vključitev v celotnem letošnjem letu beležimo v naslednje programe: 4.1.1.1. Javna dela (5.202 vključitev), 3.3.1.1. Spodbude za zaposlovanje prejemnikov denarnega nadomestila (4.587 vključitev), 1.1.2.2. Vključitev brezposelnih oseb v podporne in razvojne programe (4.187 vključitev) ter 3.1.1.3. Spodbujanje zaposlovanja - Zaposli.me (3.267 vključitev).

PRAVICE IZ ZAVAROVANJA ZA PRIMER BREZPOSELNOSTI

Pravica iz zavarovanja za primer brezposelnosti je denarno nadomestilo. Novembra letos je denarno nadomestilo prejelo 18.162 brezposelnih oseb, kar je za 7,0 % več kot pretekli mesec in za 5,6 % manj kot novembra 2017. Delež prejemnikov denarnega nadomestila v skupni brezposelnosti je v novembru 2018 znašal 23,9 %. Najnižji delež prejemnikov smo zabeležili v OS Murska Sobota (18,5 %), OS Sevnica (19,0 %) ter v OS Ljubljana (21,6 %), najvišjega pa v OS Kranj (36,0 %), v OS Koper (30,0 %) ter v OS Nova Gorica (29,7 %).

Novembra 2018 so upravičenci v povprečju prejeli 712,88 EUR bruto denarnega nadomestila. V povprečju so najvišja denarna nadomestila izplačali v OS Nova Gorica (727,60 EUR bruto), OS Kranj (723,28 EUR bruto) in OS Velenje (720,20 EUR bruto), najnižja nadomestila pa v OS Sevnica (687,97 EUR bruto) in v OS Murska Sobota (688,83 EUR bruto).

Število prejemnikov DN in njihov delež med vsemi brezposelnimi, november 2018



ZAPOSLOVANJE IN DELO TUJCEV

V decembru 2018 je Zavod izdal 1.282 delovnih dovoljenj (21,3 % manj kot pretekli mesec in 26,2 % več kot decembra 2017). Največ delovnih dovoljenj je bilo izdanih za predelovalne dejavnosti, gradbeništvo ter dejavnost prometa in skladiščenja. Glede na državljanstvo so bila skoraj vsa (1.281) izdana delovna dovoljenja za delavce iz držav z območja nekdanje SFRJ, in sicer za državljane Bosne in Hercegovine (1.280).

V decembru 2018 je Zavod izdal 1.741 soglasij k enotnemu dovoljenju za prebivanje in delo v Sloveniji (21,6 % manj kot pretekli mesec in 71,4 % več kot decembra 2017), od tega največ soglasij k ED za zaposlitev (957). Največ soglasij je bilo izdanih za gradbeništvo, dejavnost prometa in skladiščenja ter predelovalne dejavnosti. Glede na državljanstvo je bilo največ soglasij k ED izdanih za državljane Srbije (746), Kosova (481) in Makedonije (226).

SLOVARČEK KLJUČNIH IZRAZOV

Registrirane brezposelne osebe	ISKALCI ZAPOSLOTITVE, KI NISO V DELOVNEM RAZMERJU, NISO SAMOZAPOSLENI, NISO POSLOVODNE OSEBE V OSEBNI DRUŽBI IN ENO OSEBNI DRUŽBI Z OMEJENO ODGOVORNOSTJO TER ZAVODU, NISO KMETJE, NISO UPOKOJENCI, NIMAJO STATUSA DIJAKA, VAJENCA, ŠTUDENTA ALI UDELEŽENCA IZOBRAŽEVANJA ODRASLIH, MLAJŠEGA OD 26 LET, SO ZMOŽNI ZA DELO, SO PRIJAVLJENI NA ZRSZ, AKTIVNO IŠČEJO ZAPOSLOTITEV IN SO PRIPRAVLJENI SPREJETI USTREZNO OZIROMA PRIMERNO ZAPOSLOTITEV, KATERO JIM PONUDI ZRSZ ALI DRUG IZVAJALEC STORITVE POSREDOVANJA ZAPOSLOTITVE. ZA ZAPOSLOTITEV SO ZMOŽNE BREZPOSELNE OSEBE OD DOPOLNJNIH 15 DO 65 LET STAROSTI, PRI KATERIH NI PRIŠLO DO POPOLNE NEZMOŽNOSTI ZA DELO PO PREDPISIH O POKOJNINSKEM IN INVALIDSKEM ZAVAROVANJU ALI PO PREDPISIH O ZAPOSLOTITVENI REHABILITACIJI IN ZAPOSLOVANJU INVALIDOV.
Novoprijavljene brezposelne osebe	ISKALCI ZAPOSLOTITVE, KI SO SE V PRIKAZANEM OBDOBJU NA NOVO PRIJAVILI NA ZRSZ IN PRIDOBILI STATUS BREZPOSELNE OSEBE. GRE ZA OSEBE, KI SO SE PRIJAVILE ZATO, KER IŠČEJO PRVO ZAPOSLOTITEV, ZA OSEBE, KI JIM JE PRENEHALO DELOVNO RAZMERJE IN IŠČEJO NOVO ZAPOSLOTITEV, ALI ZA OSEBE, KI ZAPOSLOTITEV IŠČEJO PO NEAKTIVNOSTI.
Odjavljene brezposelne osebe	OSEBE, KI JIH JE V PRIKAZANEM OBDOBJU ZRSZ ODJAVIL IZ EVIDENCE BREZPOSELNIH OSEB. NAJPOMEMBNEJŠI RAZLOG ODJAVE JE ZAPOSLOTITEV OZ. SAMOZAPOSLOTITEV, OSEBA PA JE LAHKO ODJAVLJENA TUDI ZARADI PREHODA V NEAKTIVNOST (UPOKOJITVE, PRIČETKA REDNEGA ŠOLANJA IPD.), ZARADI KRŠITVE OBVEZNOSTI (ODKLONITVE USTREZNE ALI PRIMERNE ZAPOSLOTITVE, NEPRIZADEVANJA ZA ZAPOSLOTITEV IPD.), ZARADI PRIJAVE V DRUGE EVIDENCE ZRSZ (V EVIDENCO OSEB, VKLJUČENIH V PROGRAME AKTIVNE POLITIKE ZAPOSLOVANJA, V EVIDENCO OSEB, KI SO ZAČASNO NEZAPOSLLJIVE) ALI NA LASTNO ŽELJO, ZRSZ PA JO PRENEHA VODITI V EVIDENCI TUDI IZ DRUGIH RAZLOGOV, KOT JE NPR. PRESELITEV V TUJINO. PODATKI O ODJAVLJENIH OSEBAH NE VKLJUČUJEJO PODATKOV O PRESELITVAH MED POSAMEZNIMI OBMOČNIMI SLUŽBAMI ZRSZ.
Brezposelni mladi	BREZPOSELNE OSEBE, STARE OD 15 DO VKLJUČNO 29 LET IN 364 DNI
Brezposelni starejši	BREZPOSELNE OSEBE, STARE 50 LET ALI VEČ
Nižje izobraženi brezposelni	BREZPOSELNE OSEBE S 1. ALI 2. RAVNJO IZOBRAZBE
Iskalci prve zaposlitve	BREZPOSELNE OSEBE, KI IŠČEJO PRVO ZAPOSLOTITEV
Dolgotrajno brezposelni	BREZPOSELNE OSEBE, KI SO NA ZRSZ PRIJAVLJENE ENO LETO ALI VEČ
Izrazito dolgotrajno brezposelni	BREZPOSELNE OSEBE, KI SO NA ZRSZ PRIJAVLJENE DVE LETI ALI VEČ
Trajno presežni delavci in stečajniki	BREZPOSELNE OSEBE, KI SO SE NA ZRSZ PRIJAVILE PO ODPOVEDI POGODBE O ZAPOSLOTITVI IZ POSLOVNIH RAZLOGOV, PO ODPOVEDI POGODBE V PRIMERU POTRJEANE PRISILNE PORAVNAVE, ZARADI STEČAJA ALI LIKVIDACIJE DELODAJALCA
Invalidi	BREZPOSELNI INVALIDI PO ŠIFRANTU NA OSNOVI NAVODILA IZ UR. LISTA RS, ŠT 10/2005: INVALIDI PO ZZRZI IN ZUZIO, DELOVNI INVALIDI II. OZ. III. KATEGORIJE, INVALIDNE OSEBE S PRIZNANO TELESNO OKVARO, VOJAŠKI INVALIDI, KATEGORIZIRANI MLADOSTNIKI, INVALIDI, KI SO PRIDOBILI STATUS INVALIDA PO PREDPISIH DRŽAV ČLANIC EU
Evidenca začasno nezaposljivih	EVIDENCO ZAČASNO NEZAPOSLLJIVIH OSEB VZPOSTAVI ZAVOD PO URADNI DOLŽNOSTI NA PODLAGI POSTOPKA PO 117. ČLENU ZUTD. V TEJ EVIDENCI SE VODI OSEBE, ZA KATERE SE SKLADNO Z 9. ČLENOM ZUTD UGOTOVI , DA SO ZAČASNO NEZAPOSLLJIVE ZARADI TEŽAV Z ODVISNOSTJO, Z DUŠEVNIM ZDRAVJEM OZ. ZARADI VEČJIH SOCIALNIH ALI DRUGIH TEŽAV. ZAČASNA NEZAPOSLLJIVOST IZ NAVEDENIH RAZLOGOV TER PRAVICE IN OBVEZNOSTI TAKE OSEBE SE OPREDELIJO V ZAPOSLOTITVENEM NAČRTU BREZPOSELNE OSEBE. PODLAGA JE MNENJE MEDINSTITUCIONALNE KOMISIJE SODELAVCEV ZAVODA IN CSD O OBSTOJU TEŽAV TER MOŽNIH UKREPOV ZA NJIHOVO RAZREŠITEV IN ZA IZBOLJŠANJE ZAPOSLOTITVENIH MOŽNOSTI

Aktivno prebivalstvo	DELOVNO AKTIVNO PREBIVALSTVO IN REGISTRIRANE BREZPOSELNE OSEBE. PRIKAZUJEMO PODATKE, KOT JIH OBJAVLJA STATISTIČNI URAD REPUBLIKE SLOVENIJE (SURŠ)
Delovno aktivno prebivalstvo	ZAPOSLENE IN SAMOZAPOSLENE OSEBE. VIR PODATKOV (RAZEN O KMETIH) JE STATISTIČNI REGISTER DELOVNO AKTIVNEGA PREBIVALSTVA (SRDAP). VIR PODATKOV O KMETIH JE AKTIVNO IN NEAKTIVNO PREBIVALSTVO (ANP)
Stopnja registrirane brezposelnosti	ODSTOTNI DELEŽ REGISTRIRANIH BREZPOSELNIH OSEB V AKTIVNEM PREBIVALSTVU. STOPNJA REGISTRIRANE BREZPOSELNOSTI PO OBMOČNIH SLUŽBAH ZRSZ JE PRIKAZANA GLEDE NA STALNO PREBIVALIŠČE DELOVNO AKTIVNIH PREBIVALCEV IN REGISTRIRANIH BREZPOSELNIH OSEB
Prosta delovna mesta oz. vrste del (PDM)	<p>ZAKON O SPREMEMBAH IN DOPOLNITVAH ZAKONA O UREJANJU TRGA DELA (ZUTD-A) JE UKINIL OBVEZNO PRIJAVO PDM PRI ZAVODU; PO ZAKONU O DELOVNIH RAZMERNIH ŠE VEDNO OBVEZNA OSTAJA OBJAVA.</p> <p>OD 12. 4. 2013 NAPREJ SO ZATO V PODATKIH ZAJETA LE PDM, KATERA DELODAJALCI MORAJO (JAVNI SEKTOR, GOSPODARSKE DRUŽBE V VEČINSKI LASTI DRŽAVE) ALI ŽELIJO (ZASEBNI SEKTOR) OBJAVITI NA ZAVODU. POLEG TEGA PA TUDI PDM, PRI KATERIH DELODAJALCI SODELUJEJO Z ZAVODOM PRI ISKANJU KANDIDATOV ALI ŽELIJO IZDAJO OBVESTILA O OBSTOJU USTREZNIH KANDIDATOV PRED IZDAJO DELOVNEGA DOVOLJENJA ZA TUJCE, OBJAVO PA SO ZAGOTOVILI SAMI.</p> <p>PODATKI O PROSTIH DELOVNIH MESTIH OD JANUARJA 2018, KO SE JE PRIČEL UPORABLJATI NOVI PRAVILNIK O NAČINU SPOROČANJA PODATKOV O PROSTEM DELOVNEM MESTU ALI VRSTI DELA ZAVODU RS ZA ZAPOSLOVANJE, JAVNI OBJAVI TER POSTOPKU POSREDOVANJA ZAPOSLOTITVE, NISO VEČ PRIMERLJIVI S PODATKI IZ PREJŠNJIH LET.</p>
Aktivna politika zaposlovanja	<p>AKTIVNA POLITIKA ZAPOSLOVANJA JE EDEN OD UKREPOV, S KATERIM LAHKO DRŽAVA NA TRGU DELA PRISPEVA K POVEČEVANJU ZAPOSLENOSTI IN TAKO ZMANJŠEVANJU BREZPOSELNOSTI.</p> <p>PODROBNEJE O PROGRAMIH AKTIVNE POLITIKE ZAPOSLOVANJA V KATALOGU UKREPOV APZ: HTTP://WWW.MDDSZ.GOV.SI/SI/ZAKONODAJA_IN_DOKUMENTI/POMEMBNI_DOKUMENTI/.</p>
Prejemniki denarnega nadomestila	<p>ŠTEVILO BREZPOSELNIH OSEB, KI SO, SKLADNO Z ZAKONOM O UREJANJU TRGA DELA, ZA PRIKAZANO OBDOBJE, PREJELE DENARNO NADOMESTILO ZA ČAS BREZPOSELNOSTI.</p> <p>IZPLAČANO DENARNO NADOMESTILO NE MORE BITI NIŽJE OD 350 EUR IN NE VIŠJE OD 892,50 EUR BRUTO. POGOJI ZA UVELJAVITEV PRAVICE DO DENARNEGA NADOMESTILA, ROKI ZA UVELJAVITEV, VIŠINA, TRAJANJE, MIROVANJE, PRENEHANJE, ZNIŽANJE DENARNEGA NADOMESTILA SO DOLOČENI V ZAKONU O UREJANJU TRGA DELA (URADNI LIST RS, ŠT. 80/2010), ZAKONU ZA URAVNOTEŽENJE JAVNIH FINANC (URADNI LIST RS, ŠT. 40/2012) TER V ZAKONU O SPREMEMBAH IN DOPOLNITVAH ZAKONA O UREJANJU TRGA DELA (URADNI LIST RS, ŠT. 21/2013)</p>
Delovna dovoljenja	PODATKI SE NANAŠAJO NA ZAKON O ZAPOSLOVANJU IN DELU TUJCEV (ZZDT-1) IN NE VKLJUČUJEJO PODATKOV O ENOTNIH DOVOLJENJIH ZA PREBIVANJE IN DELO PO ZAKONU O ZAPOSLOVANJU, SAMOZAPOSLOVANJU IN DELU TUJCEV (ZZSDT)
Izdana soglasja k enotnemu dovoljenju za prebivanje in delo v Sloveniji	OD 1. 9. 2015 SE UPORABLJA ZAKON O ZAPOSLOVANJU, SAMOZAPOSLOVANJU IN DELU TUJCEV (ZZSDT, URADNI LIST RS, 47/2015), KI TEMELJI NA EVROPSKI DIREKTIVI. UVEDEL JE ENOTNO DOVOLJENJE ZA PREBIVANJE IN DELO, KI TUJCEM IZ TRETJIH DRŽAV OMOGOČA VSTOP V NAŠO DRŽAVO TER ZAČASNO BIVANJE, ZAPOSLOTITEV IN DELO V SLOVENIJI. DOVOLJENJE V ENOTNEM POSTOPKU IZDAJO UPRAVNE ENOTE, ZAVOD RS ZA ZAPOSLOVANJE PA ZANJ IZDA SOGLASJE, ČE SO IZPOLNjeni VSI ZAKONSKI POGOJI ZA POSAMEZNO VRSTO SOGLASJA.

METODOLOŠKA POJASNILA

Če pod tabelami viri niso navedeni, gre za podatke Zavoda Republike Slovenije za zaposlovanje (v nadaljevanju: ZRSZ).

POSAMEZNE OBMOČNE SLUŽBE ZRSZ OBSEGAJO NASLEDNJE URADE ZA DELO²:

Območna služba (OS):	URADI ZA DELO (UD):
Celje	CELJE, LAŠKO, SLOVENSKE KONJICE, ŠENTJUR, ŠMARJE PRI JELŠAH, ŽALEC
Koper	ILIRSKA BISTRICA, IZOLA, KOPER, PIRAN, POSTOJNA, SEŽANA
Kranj	JESENICE, KRANJ, RADOVLJICA, ŠKOFJA LOKA, TRŽIČ
Ljubljana	CERKNICA, DOMŽALE, GROSUPLJE, KAMNIK, KOČEVJE, LJUBLJANA, LOGATEC, RIBNICA, VRHNIKA
Maribor	LENART, MARIBOR, PESNICA, RUŠE, SLOVENSKA BISTRICA
Murska Sobota	GORNJA RADGONA, LENDAVA, LJUTOMER, MURSKA SOBOTA
Nova Gorica	AJDOVŠČINA, IDRIJA, NOVA GORICA, TOLMIN
Novo mesto	ČRNOMELJ, METLIKA, NOVO MESTO, TREBNJE
Velenje	DRAVOGRAD, MOZIRJE, RADLJE OB DRAVI, RAVNE NA KOROŠKEM, SLOVENJ GRADEC, VELENJE
Sevnica	BREŽICE, KRŠKO, SEVNICA
Ptuj	ORMOŽ, PTUJ
Trbovlje	HRASTNIK, LITIJA, TRBOVLJE, ŽAGORJE

Urad za delo
(UD)/Območna služba
(OS)

PODATKI O REGISTRIRANIH BREZPOSELNIH OSEBAH PO UD/OS SE NANAŠAJO NA UD/OS PRIJAVE BREZPOSELNE OSEBE; OD 1. 1. 2011 SE LAHKO OSEBE PRIJAVIJO PRI KATEREM KOLI URADU ZA DELO ZRSZ; PODATKI O PROSTIH DELOVNIH MESTIH OZ. PROSTIH DELIH PO UD/OS SE NANAŠAJO NA UE OZ. UD/OS PROSTEGA DELA.

Občina

PODATKI O REGISTRIRANIH BREZPOSELNIH OSEBAH PO OBČINAH SE NANAŠAJO NA OBČINO STALNEGA BIVALIŠČA BREZPOSELNE OSEBE.

Statistična regija

PODATKI O REGISTRIRANI BREZPOSELNOSTI PO STATISTIČNIH REGIJAH SE NANAŠAJO NA STATISTIČNO REGIJO STALNEGA BIVALIŠČA BREZPOSELNE OSEBE.

Vir uporabljenih ikon je Flaticon (<https://www.flaticon.com/>), infografični prikazi so ustvarjeni v orodju Infogram (<https://infogram.com>).

² Uradi za delo se ujemajo z upravnimi enotami.

Izdaja: Zavod Republike Slovenije za zaposlovanje, Rožna dolina c. IX/6, Ljubljana,
tel. št.: 01 47 90 900, fax: 01 47 90 262

Za izdajatelja: Mavricija Batič, generalna direktorica

Oblikoval in uredil: Štabne službe, DP Analitika

Datum izdaje: Januar 2019

Internet URL naslov: <http://www.ess.gov.si>

ISSN 1318-3451

Mesečne informacije so objavljene na spletni strani ZRSZ:
http://www.ess.gov.si/trg_dela/publicistika/mesecne_informacije

Uporaba in objava podatkov je dovoljena le z navedbo vira!