

Mesečne informacije NOVEMBER 2018

LETNIK 25, ŠTEVILKA 11

N
O
V
E
M
B
E
R

2
0
1
8

Mesečne informacije



76.099 registriranih brezposelnih oseb

6.145 na novo
prijavljenih



6.278 odjavljenih



11.688 sporočenih delovnih mest

Struktura brezposelnosti

Ženske	51,4	
Mladi	20,9	
Starejši	38,9	
Iskalci prve zaposlitve	17,8	
Dolgotrajno brezposelni	51,5	
Invalidi	17,9	



2.600 vključitev v programe APZ



16.973 prejemnikov denarnega nadomestila (okt. 18)



1.630 izdanih dovoljenj za delavce iz tujine

2.222 izdanih soglasij k ED za prebivanje in delo v SLO

KAZALO

O TRGU DELA NA KRATKO	4
PREGLED TEKOČIH GIBANJ NA TRGU DELA IN AKTIVNOSTI ZAVODA.....	5
SLOVARČEK KLJUČNIH IZRAZOV	13
METODOLOŠKA POJASNILA	15

O TRGU DELA NA KRATKO ...

	IX 2018	X 2018	XI 2018
NOVOPRIJAVLJENI BREZPOSELNI			
- v mesecu	5.732	9.565	6.145
- kumulativa od 1. 1. do konca meseca	53.570	63.135	69.280
ODJAVE IZ EVIDENCE BREZPOSELNIH			
- v mesecu	7.871	7.114	6.278
- kumulativa od 1. 1. do konca meseca	64.849	71.963	78.241
BREZPOSELNI, VKLJUČENI V ZAPOSILITEV			
- v mesecu	5.850	4.810	4.372
- od tega, zaposlitve mladih	1.740	1.763	1.868
- od tega, zaposlitve starejših	1.016	757	665
- od tega, zaposlitve nižje izobraženih	857	872	755
- od tega, zaposlitve dolgotrajno brezposelnih	1.115	955	907
- kumulativa od 1. 1. do konca meseca	49.105	53.915	58.287
REGISTRIRANA BREZPOSELNOST			
- stanje ob koncu meseca	73.781	76.232	76.099
- povprečje v obdobju	78.980	78.705	78.468
- indeks stanje ob koncu meseca / predhodni mesec	97,2	103,3	99,8
- indeks stanje ob koncu meseca / isti mesec predhodnega leta	91,1	91,9	92,3
STRUKTURA REGISTRIRANE BREZPOSELNOSTI (v %)			
- ženske	51,4	51,5	51,4
- stečajniki in trajno presežni delavci	17,5	16,7	16,6
- iskalci prve zaposlitve	15,2	18,3	17,8
- mladi	18,2	21,4	20,9
- starejši	40,5	38,9	38,9
- nižje izobraženi	31,1	30,6	31,0
- dolgotrajno brezposelni	53,0	51,5	51,5
- invalidi	18,6	17,9	17,9
STOPNJA REGISTRIRANE BREZPOSELNOSTI (v %)			
- v mesecu	7,8	7,9	...
- povprečje obdobja	8,3	8,3	...
DELOVNO AKTIVNO PREBIVALSTVO			
- v mesecu	877.894	885.707	...
- povprečje obdobja	868.048	869.814	...
SPOROČENA PROSTA DELOVNA MESTA			
- v mesecu	14.476	14.265	11.688
- kumulativa od 1. 1. do konca meseca	118.943	118.943	144.896
VKLJUČITVE V PROGRAME AKTIVNE POLITKE ZAPOSLOVANJA			
- v mesecu	3.080	2.525	2.600
- kumulativa od 1. 1. do konca meseca	24.270	26.795	29.395
PREJEMNIKI DN			
- v mesecu	17.887	16.973	...
- povprečje obdobja	20.471	20.122	...
- delež prejemnikov DN od vseh brezposelnih (v %), v mesecu	24,2	22,3	...
IZDANA DELOVNA DOVOLJENJA ZA ZAPOSILITEV TUJCEV			
- v mesecu	1.429	1.697	1.630
- kumulativa od 1. 1. do konca meseca	13.440	15.137	16.767
IZDANA SOGLASJA K ED ZA PREBIVANJE IN DELO V SLOVENIJI			
- v mesecu	2.074	2.238	2.222
- kumulativa od 1. 1. do konca meseca	14.688	16.926	19.148

PREGLED TEKOČIH GIBANJ NA TRGU DELA IN AKTIVNOSTI ZAVODA**REGISTRIRANA BREZPOSELNOST**

Ob koncu novembra je bilo registriranih 76.099 brezposelnih, kar je 0,2 % manj kot oktobra in 7,7 % manj kot pred enim letom.

V novembru 2018 se je v evidenco brezposelnih pri Zavodu na novo prijavilo 6.145 oseb (od tega 3.255 žensk), kar je 4,8 % manj kot v novembru 2017 ter 35,8 % manj kot pretekli mesec.

Novoprijavljenih iskalcev prve zaposlitve je bilo novembra letos 957, zaradi izteka zaposlitve za določen čas se je na novo prijavilo 3.269 oseb, zaradi stečaja ali iz poslovnih razlogov pa se je prijavilo 744 oseb.

Prijave in odjave iz evidence brezposelnosti

	I-XI 2017	I-XI 2018	Indeks 2018 / 2017
PRIJAVE, SKUPAJ	74.154	69.280	93,4
od tega, iskalci prve zaposlitve	11.673	10.858	93,0
od tega, mladi	25.337	24.170	95,4
od tega, starejši	15.748	14.511	92,1
od tega, nižje izobraženi	18.740	17.541	93,6
od tega, iztek zaposlitve za določen čas	40.548	38.605	95,2
ODJAVE, SKUPAJ	91.354	78.241	85,6
Zaposlitve	64.908	58.287	89,8
od tega, iskalci prve zaposlitve	8.918	8.039	90,1
od tega, mladi	19.908	18.422	92,5
od tega, starejši	12.145	11.220	92,4
od tega, nižje izobraženi	14.635	13.108	89,6
od tega, dolgotrajno brezposelni	15.605	12.342	79,1
Prehod v neaktivnost	9.172	9.139	99,6
od tega, upokojitve	4.870	4.916	100,9
od tega, redno šolanje	656	853	130,0
Kršitev obveznosti	9.446	2.400	25,4
Oseba se je sama odjavila	5.498	5.981	108,8
Prijava v druge evidence	875	1097	125,4
Drugo	1.455	1.337	91,9

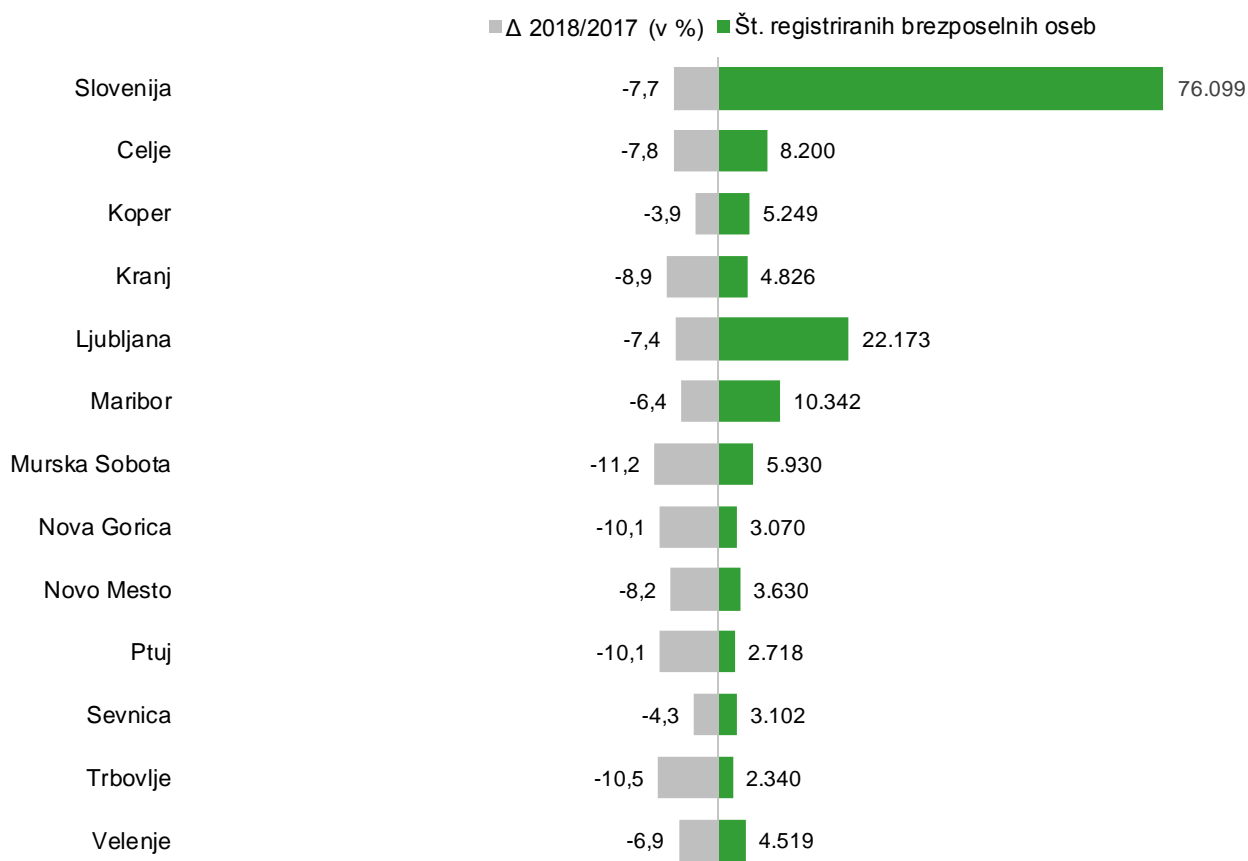
V novembru 2018 se je iz evidence brezposelnih odjavilo 6.278 oseb, kar je 10,7 % manj kot v novembru 2017 ter 11,8 % manj kot pretekli mesec. Največ se jih je odjavilo zaradi zaposlitve, in sicer 4.372 oseb, kar predstavlja 69,6 % vseh odjav iz brezposelnosti. Med neaktivne je prešlo 959 oseb, dobra polovica od teh zaradi upokojitve. Zavod je v novembru 2018 zaradi kršitve obveznosti odjavil 206 oseb, 89 oseb pa jih je bilo prenesenih v evidenco začasno nezaposljivih.

GIBANJE REGISTRIRANE BREZPOSELNOSTI

Konec novembra je bilo pri Zavodu prijavljenih 76.099 brezposelnih oseb. Brezposelnost se je v primerjavi z novembrom 2017 znižala za 7,7 %, v primerjavi s preteklim mesecem pa za 0,2 %.

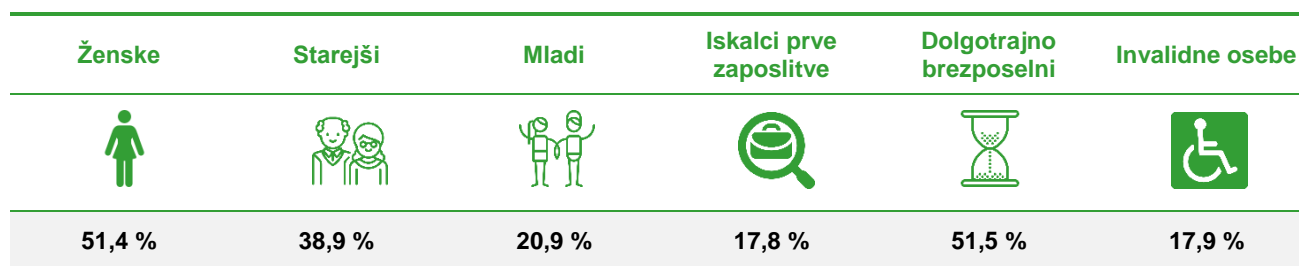
Brezposelnost se je v primerjavi s preteklim mesecem (oktober 2018) povečala v šestih območnih službah, najbolj pa v OS Koper (3,2 %) in v OS Ptuj (1,0 %), na drugi strani pa se je najbolj znižala v OS Velenje (-1,5 %), v OS Celje (-1,3 %) in v OS Novo mesto (-1,1 %).

Število registriranih brezposelnih oseb po OS v novembru 2018 in primerjava stanja glede na november 2017



Primerjava z novembrom lani pokaže, da je novembra letos manj brezposelnih v vseh območnih službah, najbolj pa se je število brezposelnih zmanjšalo v OS Murska Sobota (-11,2 %), v OS Trbovlje (-10,5 %) ter v OS Nova Gorica in OS Ptuj (-10,1 %).

Struktura brezposelnosti, november 2018

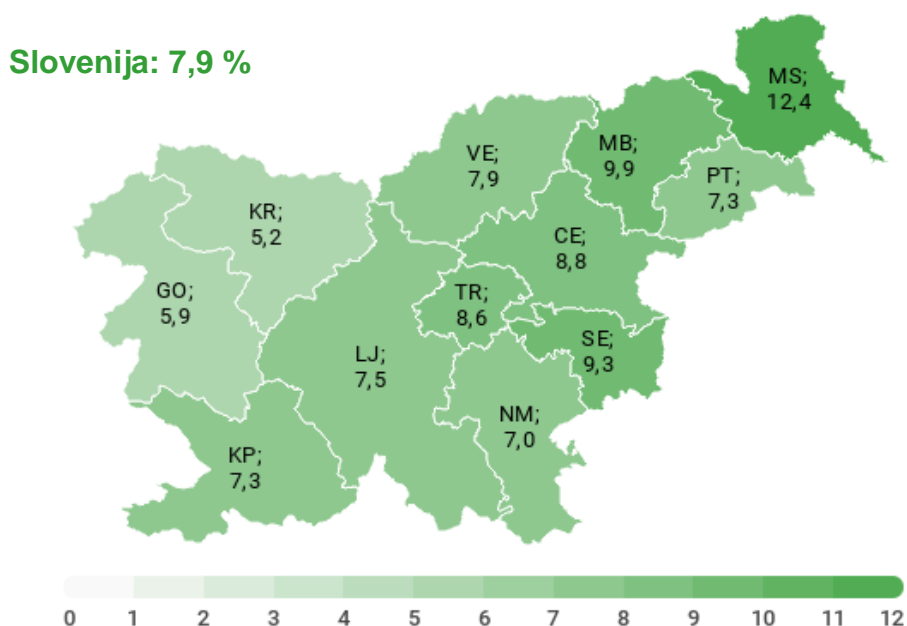


Struktura brezposelnih se v primerjavi s prejšnjim mesecem ni bistveno spremenila.

STOPNJA REGISTRIRANE BREZPOSELNOSTI




Stopnja registrirane brezposelnosti¹ v Sloveniji se je v oktobru zvišala za 0,1 odstotne točke glede na pretekli mesec, in sicer je znašala 7,9 %.

Stopnje registrirane brezposelnosti v %, po OS Zavoda, oktober 2018



Oktobra 2018 je bila najvišja stopnja brezposelnosti v OS Murska Sobota, kjer je bilo brez zaposlitve 12,4 % aktivnega prebivalstva, kar je za 0,3 odstotne točke več kot pretekli mesec. Najnižja stopnja brezposelnosti je bila v OS Kranj (5,2 %), kjer se je v primerjavi s prejšnjim mesecem povečala za 0,3 odstotne točke.

Stopnja registrirane brezposelnosti po različnih skupinah (v %), oktober 2018

		
Ženske: 9,0	Dolgotrajno brezposelni: 4,1	15-24 let: 15,0
Moški: 7,1	Izrazito dolgotrajno brezposelni: 2,7	25-29 let: 9,6
		30-34 let: 6,8
		35-39 let: 5,7
		40-44 let: 5,2
		45-49 let: 5,2
		50-54 let: 6,6
		55-59 let: 12,0
		60+ let: 18,0

¹ Vir podatkov o delovno aktivnem prebivalstvu je Statistični urad RS (SURS).
Vir podatkov o registrirani brezposelnosti pa je Zavod RS za zaposlovanje (ZRSZ).

Stopnja registrirane brezposelnosti se je v primerjavi s prejšnjim mesecem povečala v večini območnih službah, najbolj pa v OS Murska Sobota, OS Sevnica, OS Velenje, OS Koper, OS Kranj in v OS Ptuj (+0,3 odstotne točke), na isti ravni kot prejšnji mesec pa je stopnja registrirane brezposelnosti ostala v OS Ljubljana in v OS Novo mesto.

DELOVNO AKTIVNO PREBIVALSTVO

Oktober 2018 je bilo po podatkih Statističnega urada RS v Sloveniji 885.707 delovno aktivnih. Število delovno aktivnega prebivalstva se je zvišalo za 0,9 %, število brezposelnih pa se je v oktobru povečalo za 2.451 oseb oz. 3,3 % glede na september. V oktobru je bilo tako 885.707 delovno aktivnih ter 76.232 registriranih brezposelnih oseb.

Število delovno aktivnih se je v oktobru letos glede na mesec poprej povečalo v večini dejavnosti, najbolj pa v kmetijstvu (+2.713 oseb), v predelovalnih dejavnostih (+1.435 oseb) in v trgovini, vzdrževanju in popravilu motornih vozil (+802 oseb). Na drugi strani se je število delovno aktivnih zmanjšalo le v drugih raznovrstnih poslovnih dejavnostih (-174 oseb), v gostinstvu (-77 oseb) ter v dejavnosti javne uprave, obrambe in obvezne socialne varnosti (-48 oseb).

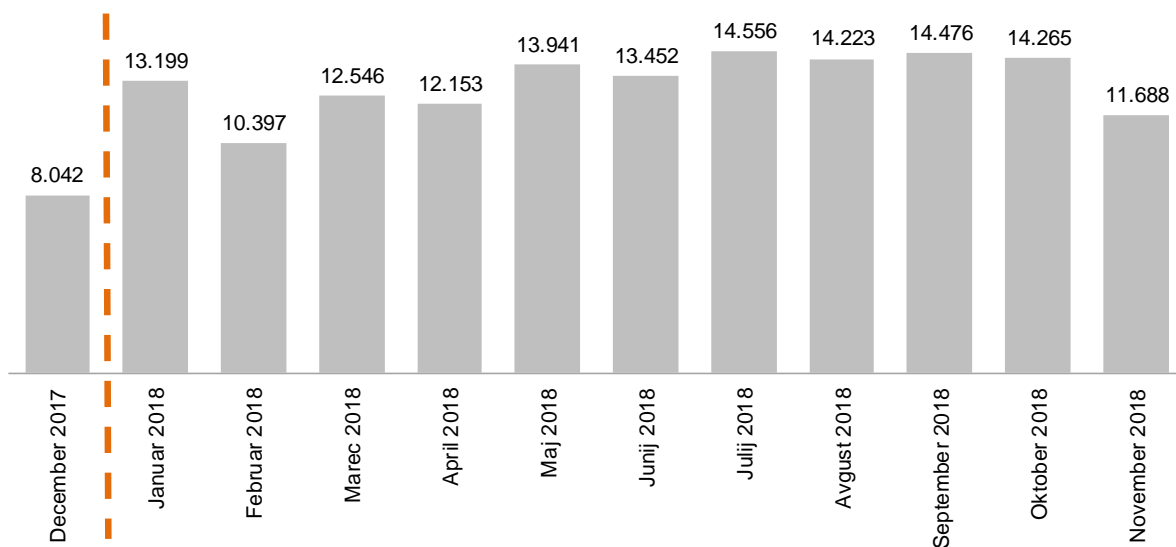
POVPRAŠEVANJE DELODAJALCEV PO DELAVCIH

Delodajalci so v mesecu novembru 2018 Zavodu sporočili 11.688 prostih delovnih mest oz. vrst dela*, kar je 18,1 % manj kot pretekli mesec. Največ prostih delovnih mest je bilo na voljo v predelovalnih dejavnostih, in sicer 2.149, sledijo pa gradbeništvo (2.015), zdravstvo in socialno varstvo (1.414) ter druge raznovrstne poslovne dejavnosti (1.100).

Delodajalci so v enajstih mesecih letošnjega leta Zavodu sporočili 144.896 prostih delovnih mest.

* Podatki o prostih delovnih mestih od januarja 2018, ko se je pričel uporabljati novi Pravilnik o načinu sporočanja podatkov o prostem delovnem mestu ali vrsti dela Zavodu RS za zaposlovanje, javni objavi ter postopku posredovanja zaposlitve, niso več primerljivi s podatki iz prejšnjih let.

Število sporočenih prostih delovnih mest v zadnjih 12 mesecih, november 2018



Med 11.688 prostimi delovnimi mesti, ki so jih delodajalci v novembru sporočili Zavodu, jih je bilo 28,7 % (3.359 prostih delovnih mest) za nedoločen čas in kar 71,3% (8.329 prostih delovnih mest) za določen čas. V spodnji tabeli prikazujemo sporočena prosta delovna mesta po poklicnih področjih:

Gradbeništvo, arhitektura, geodezija, prostorsko načrtovanje	1.734
Zdravstvo, nega, socialne storitve	1.319
Strojništvo, kovinarstvo, popravila vozil	1.292
Transport, logistika in skladiščenje	1.259
Gostinstvo in turizem	841
Čiščenje in vzdrževanje	686
Proizvodnja in tehnične storitve	680
Elektrotehnika, elektronika, telekomunikacije	540
Osebne storitve in varovanje	518
Izobraževanje in šport	481
Trgovina	448
Administracija	291
Komerciala in marketing	245
Zakonodajalci in državni uradniki	195
Prehrabena industrija, živilstvo, veterina	149
Računovodstvo in revizija	145
Pravo in ekonomija	131

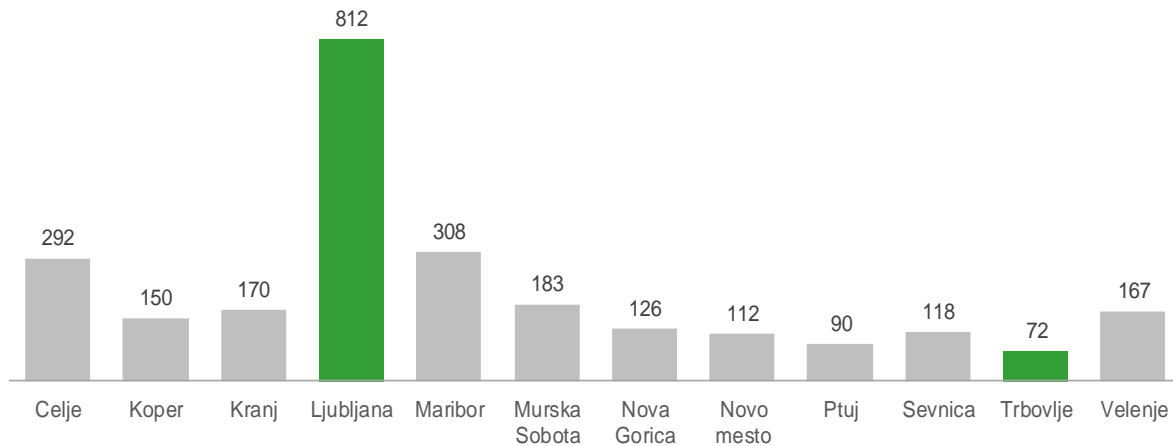
<i>Predelava lesa, proizvodnja papirja, tiskarstvo</i>	117
<i>Računalništvo, programiranje, IT</i>	101
<i>Tekstil, usnje</i>	99
<i>Upravljanje, svetovanje, vodenje, HR</i>	92
<i>Biologija, kemija, živilska tehnologija, farmacija in okoljevarstvo</i>	76
<i>Kmetijstvo, vrtnarstvo, ribištvo, gozdarstvo</i>	68
<i>Bančništvo, finance in zavarovalništvo</i>	57
<i>Družboslovje in humanistika</i>	43
<i>Umetnost in kultura</i>	29
<i>Kreativa, design</i>	25
<i>Mediji in odnosi z javnostmi</i>	12
<i>Matematika, fizika, geologija in meteorologija</i>	9
<i>Rudarstvo, metalurgija, nafta in zemeljski plin</i>	6

UKREPI APZ V LETU 2018

V ukrep Usposabljanje in izobraževanje v novembru 2018 beležimo 1.276 vključitev, v ukrep Spodbude za zaposlovanje 1.013 vključitev, v ukrep Kreiranje delovnih mest 251 vključitev ter v ukrep Spodbujanje samozaposlovanja 60 vključitev, v vse ukrepe APZ skupaj pa 2.600 vključitev. Največji delež vključitev v ukrepe APZ predstavljajo mladi do 29 let.

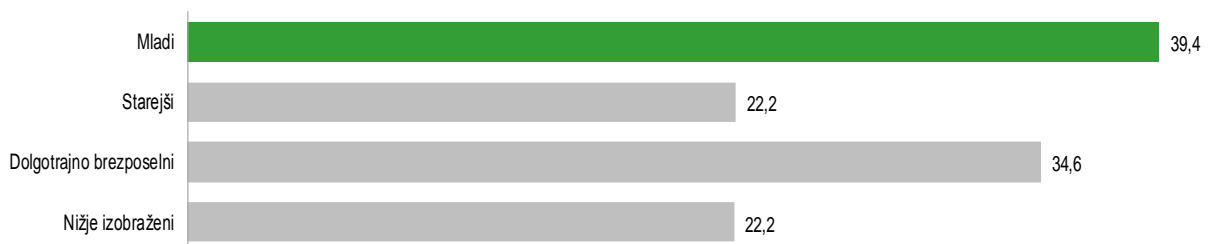
Skupaj je bilo v ukrepe APZ v letu 2018 vključenih 29.395 oseb.

Vključeni v ukrepe APZ po območnih službah, november 2018



Največ vključitev v novembru 2018 beležimo v naslednje programe: 3.1.1.4. Spodbude za trajno zaposlovanje mladih (363 vključitev), 3.3.1.1. Spodbude za zaposlovanje prejemnikov denarnega nadomestila (312 vključitev), 3.1.1.3. Spodbujanje zaposlovanja - Zaposli.me (307 vključitev), 1.1.1.1. Programi neformalnega izobraževanja in usposabljanja (306 vključitev) ter 1.1.4.1. Delovni preizkus (248 vključitev).

Vključeni v ukrepe APZ po značilnih skupinah, november 2018



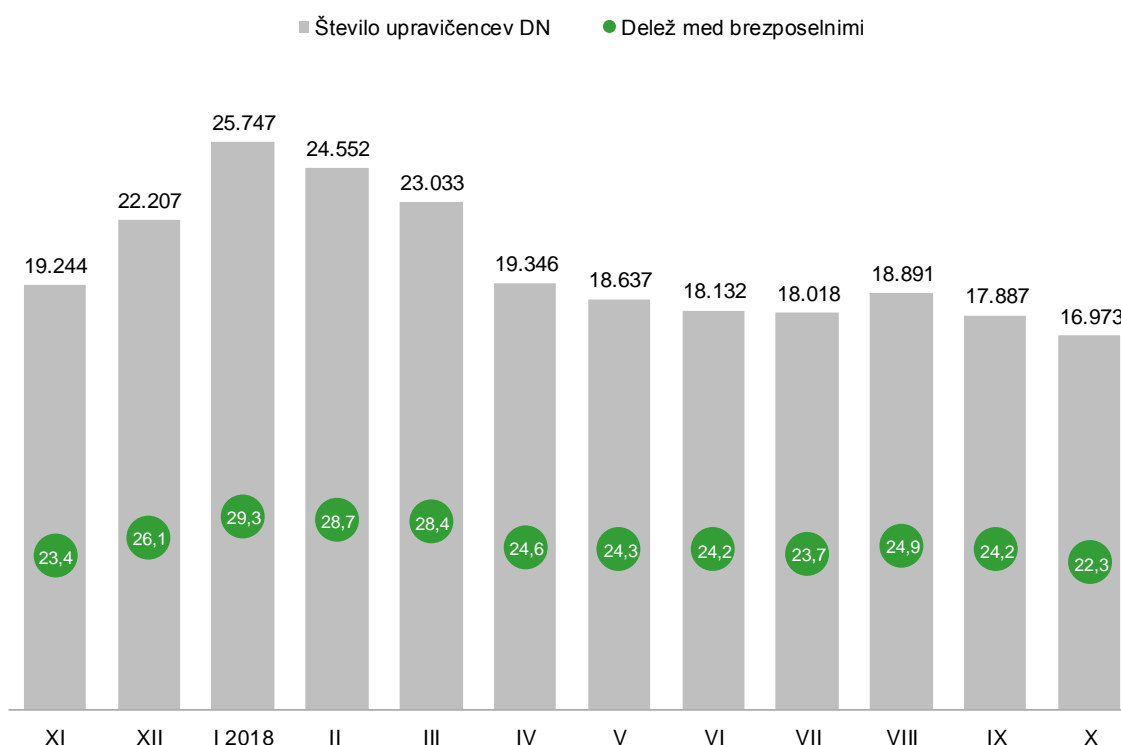
Največ vključitev v enajstih mesecih letošnjega leta beležimo v naslednje programe: 4.1.1.1. Javna dela (5.168 vključitev), 3.3.1.1. Spodbude za zaposlovanje prejemnikov denarnega nadomestila (4.332 vključitev), 1.1.2.2. Vključitev brezposelnih oseb v podpirne in razvojne programe (4.176 vključitev) ter 3.1.1.3. Spodbujanje zaposlovanja - Zaposli.me (3.028 vključitev).

PRAVICE IZ ZAVAROVANJA ZA PRIMER BREZPOSELNOSTI

Pravica iz zavarovanja za primer brezposelnosti je denarno nadomestilo. Oktobra letos je denarno nadomestilo prejelo 16.973 brezposelnih oseb, kar je za 5,1 % manj kot pretekli mesec in za 10,9 % manj kot oktobra 2017. Delež prejemnikov denarnega nadomestila v skupni brezposelnosti je v oktobru 2018 znašal 22,3 %. Najnižji delež prejemnikov smo zabeležili v OS Murska Sobota (17,0 %), OS Sevnica (17,9 %), OS Maribor (19,3%) ter v OS Ljubljana (20,4 %), najvišjega pa v OS Kranj (34,3 %), v OS Nova Gorica (28,0 %) ter v OS Koper (27,2 %).

Oktobra 2018 so upravičenci v povprečju prejeli 710,67 EUR bruto denarnega nadomestila. V povprečju so najvišja denarna nadomestila izplačali v OS Velenje (725,02 EUR bruto), OS Nova Gorica (722,94 EUR bruto) in OS Kranj (718,24 EUR bruto), najnižja nadomestila pa v OS Sevnica (679,43 EUR bruto) in v OS Murska Sobota (681,63 EUR bruto).

Število prejemnikov DN in njihov delež med vsemi brezposelnimi, oktober 2018



ZAPOSLOVANJE IN DELO TUJCEV

V novembru 2018 je Zavod izdal 1.630 delovnih dovoljenj (3,9 % manj kot pretekli mesec in 34,3 % več kot novembra 2017). Največ delovnih dovoljenj je bilo izdanih za predelovalne dejavnosti, gradbeništvo ter dejavnost prometa in skladiščenja. Glede na državljanstvo so bila skoraj vsa (1.622) izdana delovna dovoljenja za delavce iz držav z območja nekdanje SFRJ, in sicer za državljane Bosne in Hercegovine (1.613).

V novembru 2018 je Zavod izdal 2.222 soglasij k enotnemu dovoljenju za prebivanje in delo v Sloveniji (0,7 % manj kot pretekli mesec in 78,2 % več kot novembra 2017), od tega največ soglasij k ED za zaposlitev (1.195). Največ soglasij je bilo izdanih za gradbeništvo, dejavnost prometa in skladiščenja ter predelovalne dejavnosti. Glede na državljanstvo je bilo največ soglasij k ED izdanih za državljane Srbije (1.047), Kosova (597) in Makedonije (269).

SLOVARČEK KLJUČNIH IZRAZOV

Registrirane brezposelne osebe	ISKALCI ZAPOSLOTITVE, KI NISO V DELOVNEM RAZMERJU, NISO SAMOZAPOSLENI, NISO POSLOVODNE OSEBE V OSEBNI DRUŽBI IN ENOOSEBNI DRUŽBI Z OMEJENO ODGOVORNOSTJO TER ZAVODU, NISO KMETJE, NISO UPOKOJENCI, NIMAJO STATUSA DIJAKA, VAJENCA, ŠTUDENTA ALI UDELEŽENCA IZOBRAŽEVANJA ODRASLIH, MLAJŠEGA OD 26 LET, SO ZMOŽNI ZA DELO, SO PRIJAVLJENI NA ZRSZ, AKTIVNO IŠČEJO ZAPOSLOTITEV IN SO PRIPRAVLJENI SPREJETI USTREZNO OZIROMA PRIMERNO ZAPOSLOTITEV, KATERO JIM PONUDI ZRSZ ALI DRUG IZVAJALEC STORITVE POSREDOVANJA ZAPOSLOTITVE. ZA ZAPOSLOTITEV SO ZMOŽNE BREZPOSELNE OSEBE OD DOPOLNJNIH 15 DO 65 LET STAROSTI, PRI KATERIH NI PRIŠLO DO POPOLNE NEZMOŽNOSTI ZA DELO PO PREDPISIH O POKOJNINSKEM IN INVALIDSKEM ZAVAROVANJU ALI PO PREDPISIH O ZAPOSLOTITVENI REHABILITACIJI IN ZAPOSLOVANJU INVALIDOV.
Novoprijavljene brezposelne osebe	ISKALCI ZAPOSLOTITVE, KI SO SE V PRIKAZANEM OBDOBJU NA NOVO PRIJAVILI NA ZRSZ IN PRIDOBILI STATUS BREZPOSELNE OSEBE. GRE ZA OSEBE, KI SO SE PRIJAVILE ZATO, KER IŠČEJO PRVO ZAPOSLOTITEV, ZA OSEBE, KI JIM JE PRENEHALO DELOVNO RAZMERJE IN IŠČEJO NOVO ZAPOSLOTITEV, ALI ZA OSEBE, KI ZAPOSLOTITEV IŠČEJO PO NEAKTIVNOSTI.
Odjavljene brezposelne osebe	OSEBE, KI JIH JE V PRIKAZANEM OBDOBJU ZRSZ ODJAVIL IZ EVIDENCE BREZPOSELNIH OSEB. NAJPOMEMBNEJŠI RAZLOG ODJAVE JE ZAPOSLOTITEV OZ. SAMOZAPOSLOTITEV, OSEBA PA JE LAHKO ODJAVLJENA TUDI ZARADI PREHODA V NEAKTIVNOST (UPOKOJITVE, PRIČETKA REDNEGA ŠOLANJA IPD.), ZARADI KRŠITVE OBVEZNOSTI (ODKLONITVE USTREZNE ALI PRIMERNE ZAPOSLOTITVE, NEPRIZADEVANJA ZA ZAPOSLOTITEV IPD.), ZARADI PRIJAVE V DRUGE EVIDENCE ZRSZ (V EVIDENCO OSEB, VKLJUČENIH V PROGRAME AKTIVNE POLITIKE ZAPOSLOVANJA, V EVIDENCO OSEB, KI SO ZAČASNO NEZAPOSLLJIVE) ALI NA LASTNO ŽELJO, ZRSZ PA JO PRENEHA VODITI V EVIDENCI TUDI IZ DRUGIH RAZLOGOV, KOT JE NPR. PRESELITEV V TUJINO. PODATKI O ODJAVLJENIH OSEBAH NE VKLJUČUJEJO PODATKOV O PRESELITVAH MED POSAMEZNIMI OBMOČNIMI SLUŽBAMI ZRSZ.
Brezposelni mladi	BREZPOSELNE OSEBE, STARE OD 15 DO VKLJUČNO 29 LET IN 364 DNI
Brezposelni starejši	BREZPOSELNE OSEBE, STARE 50 LET ALI VEČ
Nižje izobraženi brezposelni	BREZPOSELNE OSEBE S 1. ALI 2. RAVNJO IZOBRAZBE
Iskalci prve zaposlitve	BREZPOSELNE OSEBE, KI IŠČEJO PRVO ZAPOSLOTITEV
Dolgotrajno brezposelni	BREZPOSELNE OSEBE, KI SO NA ZRSZ PRIJAVLJENE ENO LETO ALI VEČ
Izrazito dolgotrajno brezposelni	BREZPOSELNE OSEBE, KI SO NA ZRSZ PRIJAVLJENE DVE LETI ALI VEČ
Trajno presežni delavci in stečajniki	BREZPOSELNE OSEBE, KI SO SE NA ZRSZ PRIJAVILE PO ODPOVEDI POGODBE O ZAPOSLOTITVI IZ POSLOVNIH RAZLOGOV, PO ODPOVEDI POGODBE V PRIMERU POTRJEJE PRISILNE PORAVNAVE, ZARADI STEČAJA ALI LIKVIDACIJE DELODAJALCA
Invalidi	BREZPOSELNI INVALIDI PO ŠIFRANTU NA OSNOVI NAVODILA IZ UR. LISTA RS, ŠT 10/2005: INVALIDI PO ZZRZI IN ZUZIO, DELOVNI INVALIDI II. OZ. III. KATEGORIJE, INVALIDNE OSEBE S PRIZNANO TELESNO OKVARO, VOJAŠKI INVALIDI, KATEGORIZIRANI MLADOSTNIKI, INVALIDI, KI SO PRIDOBILI STATUS INVALIDA PO PREDPISIH DRŽAV ČLANIC EU
Evidenca začasno nezaposljivih	EVIDENCO ZAČASNO NEZAPOSLLJIVIH OSEB VZPOSTAVI ZAVOD PO URADNI DOLŽNOSTI NA PODLAGI POSTOPKA PO 117. ČLENU ZUTD. V TEJ EVIDENCI SE VODI OSEBE, ZA KATERE SE SKLADNO Z 9. ČLENOM ZUTD UGOTOVI , DA SO ZAČASNO NEZAPOSLLJIVE ZARADI TEŽAV Z ODVISNOSTJO, Z DUŠEVNIM ZDRAVJEM OZ. ZARADI VEČJIH SOCIALNIH ALI DRUGIH TEŽAV. ZAČASNA NEZAPOSLLJIVOST IZ NAVEDENIH RAZLOGOV TER PRAVICE IN OBVEZNOSTI TAKE OSEBE SE OPREDELIJO V ZAPOSLOTITVENEM NAČRTU BREZPOSELNE OSEBE. PODLAGA JE MNENJE MEDINSTITUCIONALNE KOMISIJE SODELAVCEV ZAVODA IN CSD O OBSTOJU TEŽAV TER MOŽNIH UKREPOV ZA NJIHOVO RAZREŠITEV IN ZA IZBOLJŠANJE ZAPOSLOTITVENIH MOŽNOSTI

Aktivno prebivalstvo	DELOVNO AKTIVNO PREBIVALSTVO IN REGISTRIRANE BREZPOSELNE OSEBE. PRIKAZUJEMO PODATKE, KOT JIH OBJAVLJA STATISTIČNI URAD REPUBLIKE SLOVENIJE (SURŠ)
Delovno aktivno prebivalstvo	ZAPOSLENE IN SAMOZAPOSLENE OSEBE. VIR PODATKOV (RAZEN O KMETIH) JE STATISTIČNI REGISTER DELOVNO AKTIVNEGA PREBIVALSTVA (SRDAP). VIR PODATKOV O KMETIH JE AKTIVNO IN NEAKTIVNO PREBIVALSTVO (ANP)
Stopnja registrirane brezposelnosti	ODSTOTNI DELEŽ REGISTRIRANIH BREZPOSELNIH OSEB V AKTIVNEM PREBIVALSTVU. STOPNJA REGISTRIRANE BREZPOSELNOSTI PO OBMOČNIH SLUŽBAH ZRSZ JE PRIKAZANA GLEDE NA STALNO PREBIVALIŠČE DELOVNO AKTIVNIH PREBIVALCEV IN REGISTRIRANIH BREZPOSELNIH OSEB
Prosta delovna mesta oz. vrste del (PDM)	<p>ZAKON O SPREMEMBAH IN DOPOLNITVAH ZAKONA O UREJANJU TRGA DELA (ZUTD-A) JE UKINIL OBVEZNO PRIJAVO PDM PRI ZAVODU; PO ZAKONU O DELOVNIH RAZMERNOSTI ŠE VEDNO OBVEZNA OSTAJA OBJAVA.</p> <p>OD 12. 4. 2013 NAPREJ SO ZATO V PODATKIH ZAJETA LE PDM, KATERA DELODAJALCI MORAJO (JAVNI SEKTOR, GOSPODARSKE DRUŽBE V VEČINSKI LASTI DRŽAVE) ALI ŽELIJO (ZASEBNI SEKTOR) OBJAVITI NA ZAVODU. POLEG TEGA PA TUDI PDM, PRI KATERIH DELODAJALCI SODELUJEJO Z ZAVODOM PRI ISKANJU KANDIDATOV ALI ŽELIJO IZDAJO OBVESTILA O OBSTOJU USTREZNIH KANDIDATOV PRED IZDAJO DELOVNEGA DOVOLJENJA ZA TUJCE, OBJAVO PA SO ZAGOTOVILI SAMI.</p> <p>PODATKI O PROSTIH DELOVNIH MESTIH OD JANUARJA 2018, KO SE JE PRIČEL UPORABLJATI NOVI PRAVILNIK O NAČINU SPOROČANJA PODATKOV O PROSTEM DELOVNEM MESTU ALI VRSTI DELA ZAVODU RS ZA ZAPOSLOVANJE, JAVNI OBJAVI TER POSTOPKU POSREDOVANJA ZAPOSLOVANJA, NISO VEČ PRIMERLJIVI S PODATKI IZ PREJŠNJIH LET.</p>
Aktivna politika zaposlovanja	<p>AKTIVNA POLITIKA ZAPOSLOVANJA JE EDEN OD UKREPOV, S KATERIM LAHKO DRŽAVA NA TRGU DELA PRISPEVA K POVEČEVANJU ZAPOSLENOSTI IN TAKO ZMANJŠEVANJU BREZPOSELNOSTI.</p> <p>PODROBNEJE O PROGRAMIH AKTIVNE POLITIKE ZAPOSLOVANJA V KATALOGU UKREPOV APZ: HTTP://WWW.MDDSZ.GOV.SI/SI/ZAKONODAJA_IN_DOKUMENTI/POMEMBNI_DOKUMENTI/.</p>
Prejemniki denarnega nadomestila	<p>ŠTEVILO BREZPOSELNIH OSEB, KI SO, SKLADNO Z ZAKONOM O UREJANJU TRGA DELA, ZA PRIKAZANO OBDOBJE, PREJELE DENARNO NADOMESTILO ZA ČAS BREZPOSELNOSTI.</p> <p>IZPLAČANO DENARNO NADOMESTILO NE MORE BITI NIŽJE OD 350 EUR IN NE VIŠJE OD 892,50 EUR BRUTO. POGOJI ZA UVELJAVITEV PRAVICE DO DENARNEGA NADOMESTILA, ROKI ZA UVELJAVITEV, VIŠINA, TRAJANJE, MIROVANJE, PRENEHANJE, ZNIŽANJE DENARNEGA NADOMESTILA SO DOLOČENI V ZAKONU O UREJANJU TRGA DELA (URADNI LIST RS, ŠT. 80/2010), ZAKONU ZA URAVNOTEŽENJE JAVNIH FINANC (URADNI LIST RS, ŠT. 40/2012) TER V ZAKONU O SPREMEMBAH IN DOPOLNITVAH ZAKONA O UREJANJU TRGA DELA (URADNI LIST RS, ŠT. 21/2013)</p>
Delovna dovoljenja	PODATKI SE NANAŠAJO NA ZAKON O ZAPOSLOVANJU IN DELU TUJCEV (ZZDT-1) IN NE VKLJUČUJEJO PODATKOV O ENOTNIH DOVOLJENJIH ZA PREBIVANJE IN DELO PO ZAKONU O ZAPOSLOVANJU, SAMOZAPOSLOVANJU IN DELU TUJCEV (ZZSDT)
Izdana soglasja k enotnemu dovoljenju za prebivanje in delo v Sloveniji	OD 1. 9. 2015 SE UPORABLJA ZAKON O ZAPOSLOVANJU, SAMOZAPOSLOVANJU IN DELU TUJCEV (ZZSDT, URADNI LIST RS, 47/2015), KI TEMELJI NA EVROPSKI DIREKTIVI. UVEDEL JE ENOTNO DOVOLJENJE ZA PREBIVANJE IN DELO, KI TUJCEM IZ TRETJIH DRŽAV OMOGOČA VSTOP V NAŠO DRŽAVO TER ZAČASNO BIVANJE, ZAPOSLOVANJE IN DELO V SLOVENIJI. DOVOLJENJE V ENOTNEM POSTOPKU IZDAJO UPRAVNE ENOTE, ZAVOD RS ZA ZAPOSLOVANJE PA ZANJ IZDA SOGLASJE, ČE SO IZPOLNjeni VSI ZAKONSKI POGOJI ZA POSAMEZNO VRSTO SOGLASJA.

METODOLOŠKA POJASNILA

Če pod tabelami viri niso navedeni, gre za podatke Zavoda Republike Slovenije za zaposlovanje (v nadaljevanju: ZRSZ).

POSAMEZNE OBMOČNE SLUŽBE ZRSZ OBSEGAJO NASLEDNJE URADE ZA DELO²:

Območna služba (OS):	URADI ZA DELO (UD):
Celje	CELJE, LAŠKO, SLOVENSKE KONJICE, ŠENTJUR, ŠMARJE PRI JELŠAH, ŽALEC
Koper	ILIRSKA BISTRICA, IZOLA, KOPER, PIRAN, POSTOJNA, SEŽANA
Kranj	JESENICE, KRANJ, RADOVLJICA, ŠKOFJA LOKA, TRŽIČ
Ljubljana	CERKNICA, DOMŽALE, GROSUPLJE, KAMNIK, KOČEVJE, LJUBLJANA, LOGATEC, RIBNICA, VRHNIKA
Maribor	LENART, MARIBOR, PESNICA, RUŠE, SLOVENSKA BISTRICA
Murska Sobota	GORNJA RADGONA, LENDAVA, LJUTOMER, MURSKA SOBOTA
Nova Gorica	AJDOVŠČINA, IDRIJA, NOVA GORICA, TOLMIN
Novo mesto	ČRNOMELJ, METLIKA, NOVO MESTO, TREBNJE
Velenje	DRAVOGRAD, MOZIRJE, RADLJE OB DRAVI, RAVNE NA KOROŠKEM, SLOVENJ GRADEC, VELENJE
Sevnica	BREŽICE, KRŠKO, SEVNICA
Ptuj	ORMOŽ, PTUJ
Trbovlje	HRASTNIK, LITIJA, TRBOVLJE, ŽAGORJE

Urad za delo
(UD)/Območna služba
(OS)

PODATKI O REGISTRIRANIH BREZPOSELNIH OSEBAH PO UD/OS SE NANAŠAJO NA UD/OS PRIJAVE BREZPOSELNE OSEBE; OD 1. 1. 2011 SE LAHKO OSEBE PRIJAVIJO PRI KATEREM KOLI URADU ZA DELO ZRSZ; PODATKI O PROSTIH DELOVNIH MESTIH OZ. PROSTIH DELIH PO UD/OS SE NANAŠAJO NA UE OZ. UD/OS PROSTEGA DELA.

Občina

PODATKI O REGISTRIRANIH BREZPOSELNIH OSEBAH PO OBČINAH SE NANAŠAJO NA OBČINO STALNEGA BIVALIŠČA BREZPOSELNE OSEBE.

Statistična regija

PODATKI O REGISTRIRANI BREZPOSELNOSTI PO STATISTIČNIH REGIJAH SE NANAŠAJO NA STATISTIČNO REGIJO STALNEGA BIVALIŠČA BREZPOSELNE OSEBE.

Vir uporabljenih ikon je Flaticon (<https://www.flaticon.com/>), infografični prikazi so ustvarjeni v orodju Infogram (<https://infogram.com>).

² Uradi za delo se ujemajo z upravnimi enotami.

Izdaja: Zavod Republike Slovenije za zaposlovanje, Rožna dolina c. IX/6, Ljubljana,
tel. št.: 01 47 90 900, fax: 01 47 90 262

Za izdajatelja: Mavricija Batič, generalna direktorica

Oblikoval in uredil: Štabne službe, DP Analitika

Datum izdaje: December 2018

Internet URL naslov: <http://www.ess.gov.si>

ISSN 1318-3451

Mesečne informacije so objavljene na spletni strani ZRSZ:
http://www.ess.gov.si/trg_dela/publicistika/mesecne_informacije

Uporaba in objava podatkov je dovoljena le z navedbo vira!