

# Mesečne informacije OKTOBER 2018

LETNIK 25, ŠTEVILKA 10

O  
K  
T  
O  
B  
E  
R  
  
2  
0  
1  
8

# Mesečne informacije



76.232 registriranih brezposelnih oseb

9.565 na novo  
prijavljenih



7.114 odjavljenih



14.265 sporočenih delovnih mest

## Struktura brezposelnosti

Ženske	51,5	
Mladi	21,4	
Starejši	38,9	
Iskalci prve zaposlitve	18,3	
Dolgotrajno brezposelni	51,5	
Invalidi	17,9	



2.525 vključitev v programe APZ



17.887 prejemnikov denarnega nadomestila (sept. 18)



1.697 izdanih dovoljenj za delavce iz tujine

2.238 izdanih soglasij k ED za prebivanje in delo v SLO

## KAZALO

O TRGU DELA NA KRATKO .....	4
PREGLED TEKOČIH GIBANJ NA TRGU DELA IN AKTIVNOSTI ZAVODA.....	5
SLOVARČEK KLJUČNIH IZRAZOV .....	13
METODOLOŠKA POJASNILA .....	15

## O TRGU DELA NA KRATKO ...

	VIII 2018	IX 2018	X 2018
<b>NOVOPRIJAVLJENI BREZPOSELNI</b>			
- v mesecu	4.760	5.732	9.565
- kumulativa od 1. 1. do konca meseca	47.838	53.570	63.135
<b>ODJAVE IZ EVIDENCE BREZPOSELNIH</b>			
- v mesecu	4.891	7.871	7.114
- kumulativa od 1. 1. do konca meseca	56.978	64.849	71.963
<b>BREZPOSELNI, VKLJUČENI V ZAPOSILITEV</b>			
- v mesecu	3.233	5.850	4.810
- od tega, zaposlitve mladih	1.025	1.740	1.763
- od tega, zaposlitve starejših	651	1.016	757
- od tega, zaposlitve nižje izobraženih	679	857	872
- od tega, zaposlitve dolgotrajno brezposelnih	764	1.115	955
- kumulativa od 1. 1. do konca meseca	43.255	49.105	53.915
<b>REGISTRIRANA BREZPOSELNOST</b>			
- stanje ob koncu meseca	75.920	73.781	76.232
- povprečje v obdobju	79.630	78.980	78.705
- indeks stanje ob koncu meseca / predhodni mesec	99,8	97,2	103,3
- indeks stanje ob koncu meseca / isti mesec predhodnega leta	90,6	91,1	91,9
<b>STRUKTURA REGISTRIRANE BREZPOSELNOSTI (v %)</b>			
- ženske	52,0	51,4	51,5
- stečajniki in trajno presežni delavci	17,5	17,5	16,7
- iskalci prve zaposlitve	14,7	15,2	18,3
- mladi	18,2	18,2	21,4
- starejši	40,3	40,5	38,9
- nižje izobraženi	30,3	31,1	30,6
- dolgotrajno brezposelni	52,2	53,0	51,5
- invalidi	18,4	18,6	17,9
<b>STOPNJA REGISTRIRANE BREZPOSELNOSTI (v %)</b>			
- v mesecu	8,0	7,8	...
- povprečje obdobja	8,4	8,3	...
<b>DELOVNO AKTIVNO PREBIVALSTVO</b>			
- v mesecu	872.448	877.894	...
- povprečje obdobja	866.817	868.048	...
<b>SPOROČENA PROSTA DELOVNA MESTA</b>			
- v mesecu	14.223	14.476	14.265
- kumulativa od 1. 1. do konca meseca	104.467	118.943	118.943
<b>VKLJUČITVE V PROGRAME AKTIVNE POLITKE ZAPOSLOVANJA</b>			
- v mesecu	1.307	3.080	2.525
- kumulativa od 1. 1. do konca meseca	21.190	24.270	26.795
<b>PREJEMNIKI DN</b>			
- v mesecu	18.891	17.887	...
- povprečje obdobja	20.795	20.471	...
- delež prejemnikov DN od vseh brezposelnih (v %), v mesecu	24,9	24,2	...
<b>IZDANA DELOVNA DOVOLJENJA ZA ZAPOSILITEV TUJCEV</b>			
- v mesecu	1.456	1.429	1.697
- kumulativa od 1. 1. do konca meseca	12.011	13.440	15.137
<b>IZDANA SOGLASJA K ED ZA PREBIVANJE IN DELO V SLOVENIJI</b>			
- v mesecu	1.717	2.074	2.238
- kumulativa od 1. 1. do konca meseca	12.614	14.688	16.926

**PREGLED TEKOČIH GIBANJ NA TRGU DELA IN AKTIVNOSTI ZAVODA****REGISTRIRANA BREZPOSELNOST**

Ob koncu oktobra je bilo registriranih 76.232 brezposelnih, kar je 3,3 % več kot septembra in 8,1 % manj kot pred enim letom.

V oktobru 2018 se je v evidenco brezposelnih pri Zavodu na novo prijavilo 9.565 oseb (od tega 5.199 žensk), kar je 1,1 % manj kot v oktobru 2017 ter 66,9 % več kot pretekli mesec.

Novoprijavljenih iskalcev prve zaposlitve je bilo oktobra letos 4.057, zaradi izteka zaposlitve za določen čas se je na novo prijavilo 3.545 oseb, zaradi stečaja ali iz poslovnih razlogov pa se je prijavilo 748 oseb.

**Prijave in odjave iz evidence brezposelnosti**

	I-X 2017	I-X 2018	Indeks 2018 / 2017
<b>PRIJAVE, SKUPAJ</b>	<b>67.699</b>	<b>63.135</b>	<b>93,3</b>
od tega, iskalci prve zaposlitve	10.645	9.901	93,0
od tega, mladi	23.203	22.079	95,2
od tega, starejši	14.239	13.189	92,6
od tega, nižje izobraženi	17.003	15.830	93,1
od tega, iztek zaposlitve za določen čas	37.122	35.336	95,2
<b>ODJAVE, SKUPAJ</b>	<b>84.321</b>	<b>71.963</b>	<b>85,3</b>
Zaposlitve	60.120	53.915	89,7
od tega, iskalci prve zaposlitve	8.011	7.007	87,5
od tega, mladi	18.144	16.554	91,2
od tega, starejši	11.394	10.555	92,6
od tega, nižje izobraženi	13.767	12.353	89,7
od tega, dolgotrajno brezposelni	14.500	11.435	78,9
Prehod v neaktivnost	8.188	8.180	99,9
od tega, upokojitve	4.289	4.383	102,2
od tega, redno šolanje	587	726	123,7
Kršitev obveznosti	8.898	2.194	24,7
Oseba se je sama odjavila	4.982	5.432	109,0
Prijava v druge evidence	783	1008	128,7
Drugo	1.350	1.234	91,4

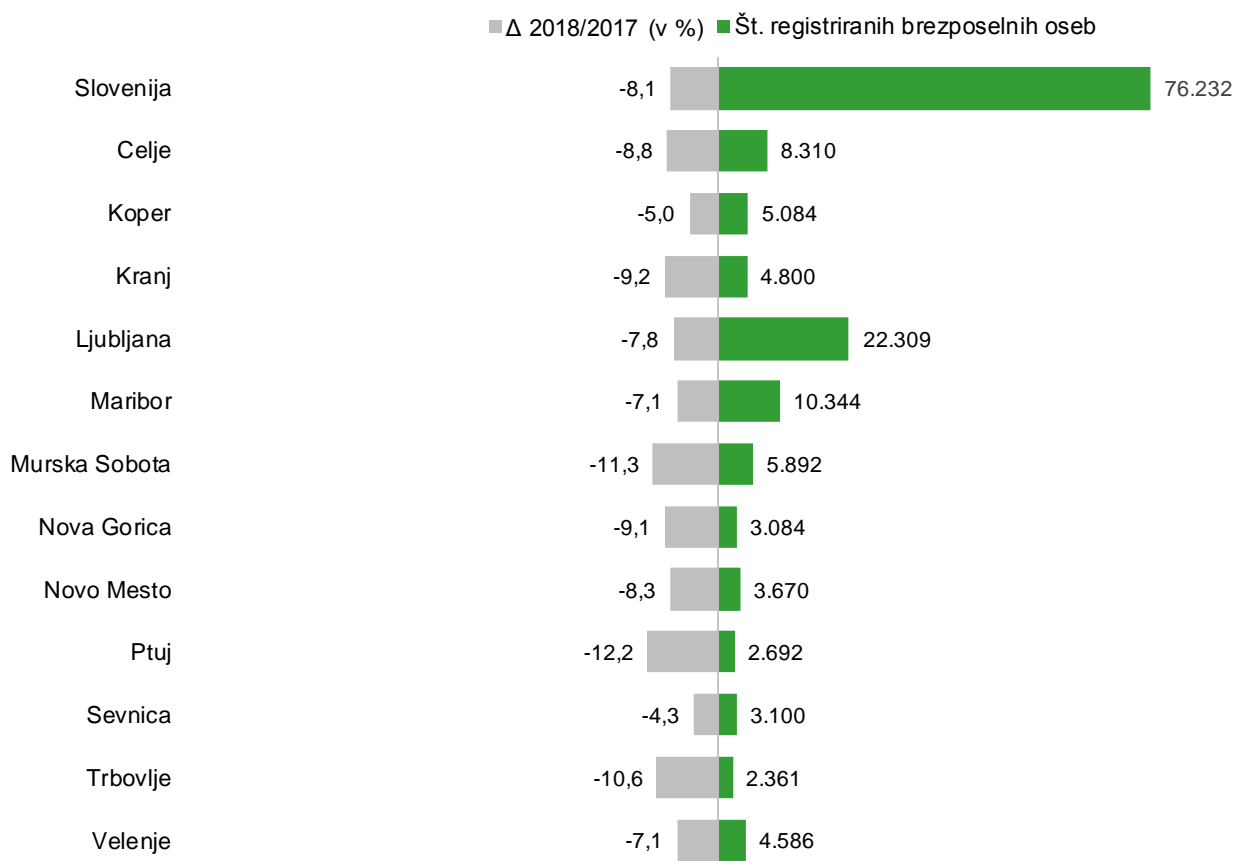
V oktobru 2018 se je iz evidence brezposelnih odjavilo 7.114 oseb, kar je 7,2 % manj kot v oktobru 2017 ter 9,6 % manj kot pretekli mesec. Največ se jih je odjavilo zaradi zaposlitve, in sicer 4.810 oseb, kar predstavlja 67,6 % vseh odjav iz brezposelnosti. Med neaktivne je prešlo 1.160 oseb, slaba polovica od teh zaradi upokojitve. Zavod je v oktobru 2018 zaradi kršitve obveznosti odjavil 191 oseb, 167 oseb pa jih je bilo prenesenih v evidenco začasno nezaposljivih.

**GIBANJE REGISTRIRANE BREZPOSELNOSTI**

Konec oktobra je bilo pri Zavodu prijavljenih 76.232 brezposelnih oseb. Brezposelnost se je v primerjavi z oktobrom 2017 znižala za 8,1 %, v primerjavi s preteklim mesecem pa povečala za 3,3 %.







Brezposelnost se je v primerjavi s preteklim mesecem (september 2018) povečala prav v vseh območnih službah, najbolj pa v OS Koper (5,4 %), OS Ptuj in OS Velenje (5,1 %) in OS Kranj (5,0 %).

## Število registriranih brezposelnih oseb po OS v oktobru 2018 in primerjava stanja glede na oktober 2017



Primerjava z oktobrom lani pokaže, da je letos manj brezposelnih v vseh območnih službah, najbolj pa se je število brezposelnih zmanjšalo v OS Ptuj (-12,2 %), v OS Murska Sobota (-11,3 %) in v OS Trbovlje (-10,6 %).

### Struktura brezposelnosti, oktober 2018

Ženske	Starejši	Mladi	Iskalci prve zaposlitve	Dolgotrajno brezposelni	Invalidne osebe
					
51,5 %	38,9 %	21,4 %	18,3 %	51,5 %	17,9 %

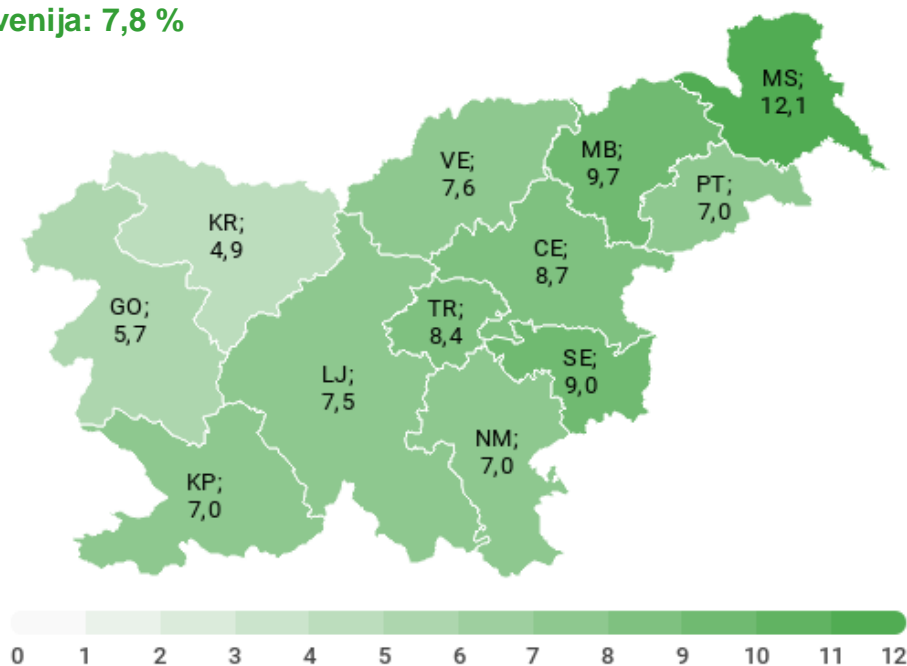
Struktura brezposelnih se je v primerjavi s prejšnjim mesecem nekoliko spremenila le pri iskalcih prve zaposlitve - njihov delež se je iz 15,2 % v septembru povečal na 18,3 % v oktobru, in tako je posledično tudi pri mladih (povečanje iz 18,2 % v septembru na 21,4 % v oktobru).

## STOPNJA REGISTRIRANE BREZPOSELNOSTI

Stopnja registrirane brezposelnosti<sup>1</sup> v Sloveniji se je v septembru znižala za 0,2 odstotne točke glede na pretekli mesec, in sicer je znašala 7,8 %.




### Stopnje registrirane brezposelnosti v %, po OS Zavoda, september 2018

**Slovenija: 7,8 %**



Septembra 2018 je bila najvišja stopnja brezposelnosti v OS Murska Sobota, kjer je bilo brez zaposlitve 12,1 % aktivnega prebivalstva, kar je za 0,4 odstotne točke manj kot pretekli mesec. Najnižja stopnja brezposelnosti je bila v OS Kranj (4,9 %), kjer se je v primerjavi s prejšnjim mesecem znižala za 0,3 odstotne točke.

### Stopnja registrirane brezposelnosti po različnih skupinah (v %), september 2018

		
Ženske: <b>8,8</b>	Dolgotrajno brezposelni: <b>4,1</b>	15-24 let: <b>12,2</b>
Moški: <b>6,9</b>	Izrazito dolgotrajno brezposelni: <b>2,7</b>	25-29 let: <b>8,8</b>
		30-34 let: <b>6,9</b>
		35-39 let: <b>5,8</b>
		40-44 let: <b>5,2</b>
		45-49 let: <b>5,2</b>
		50-54 let: <b>6,6</b>
		55-59 let: <b>12,3</b>
		60+ let: <b>18,3</b>

<sup>1</sup> Vir podatkov o delovno aktivnem prebivalstvu je Statistični urad RS (SURS).  
Vir podatkov o registrirani brezposelnosti pa je Zavod RS za zaposlovanje (ZRSZ).

Stopnja registrirane brezposelnosti se je v primerjavi s prejšnjim mesecem znižala v prav vseh območnih službah, najbolj pa v OS Trbovlje (-0,5 odstotne točke), v OS Maribor in OS Murska Sobota (-0,4 odstotne točke) ter v OS Celje, OS Velenje in OS Kranj (-0,3 odstotne točke).

## DELOVNO AKTIVNO PREBIVALSTVO

**Septembra 2018** je bilo po podatkih Statističnega urada RS v Sloveniji 877.894 delovno aktivnih. Število delovno aktivnega prebivalstva se je zvišalo za 0,6 %, število brezposelnih pa se je v septembru zmanjšalo za 2.139 oseb oz. 2,8 % glede na avgust. V septembru je bilo tako 877.894 delovno aktivnih ter 73.781 registriranih brezposelnih oseb.

Število delovno aktivnih se je v septembru letos glede na mesec poprej povečalo v večini dejavnosti, najbolj pa v izobraževalnih dejavnostih (+2.212 oseb), v predelovalnih dejavnostih (+1.080 oseb) in v gradbeništvu (+707 oseb). Na drugi strani se je število delovno aktivnih le malenkost zmanjšalo v rudarstvu (-14 oseb), v finančnih in zavarovalniških dejavnostih (-12 oseb) ter v dejavnosti oskrbe z električno energijo, plinom in paro (-4 osebe).



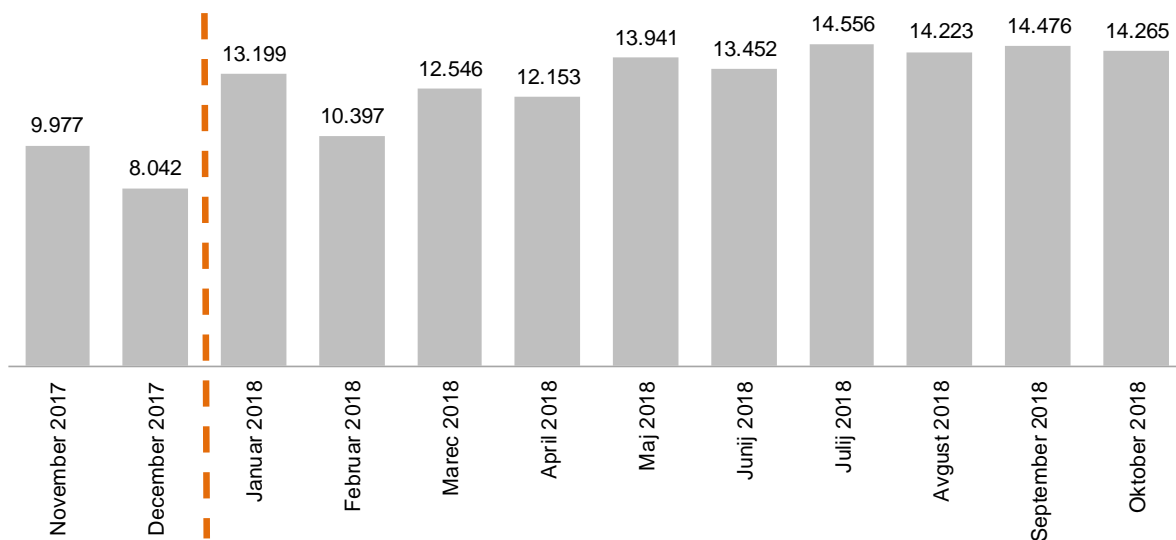
## POVPRAŠEVANJE DELODAJALCEV PO DELAVCIH

Delodajalci so v mesecu oktobru 2018 Zavodu sporočili 14.265 prostih delovnih mest oz. vrst dela\*, kar je 1,5 % manj kot pretekli mesec. Največ prostih delovnih mest je bilo na voljo v predelovalnih dejavnostih, in sicer 2.960, sledijo pa gradbeništvo (2.395), zdravstvo in socialno varstvo (1.552) ter trgovina, vzdrževanje in popravila motornih vozil (1.357).

Delodajalci so v desetih mesecih letošnjega leta Zavodu sporočili 118.943 prostih delovnih mest.

\* Podatki o prostih delovnih mestih od januarja 2018, ko se je pričel uporabljati novi Pravilnik o načinu sporočanja podatkov o prostem delovnem mestu ali vrsti dela Zavodu RS za zaposlovanje, javni objavi ter postopku posredovanja zaposlitve, niso več primerljivi s podatki iz prejšnjih let.

### Število sporočenih prostih delovnih mest v zadnjih 12 mesecih, oktober 2018



Med 14.265 prostimi delovnimi mesti, ki so jih delodajalci v oktobru sporočili Zavodu, jih je bilo 28,8% (4.108 prostih delovnih mest) za nedoločen čas in kar 71,2% (10.157 prostih delovnih mest) za določen čas. V spodnji tabeli prikazujemo sporočena prosta delovna mesta po poklicnih področjih:

Gradbeništvo, arhitektura, geodezija, prostorsko načrtovanje	2.117
Strojništvo, kovinarstvo, popravila vozil	1.627
Transport, logistika in skladiščenje	1.614
Zdravstvo, nega, socialne storitve	1.202
Proizvodnja in tehnične storitve	1.136
Gostinstvo in turizem	1.103
Čiščenje in vzdrževanje	870
Elektrotehnika, elektronika, telekomunikacije	663
Osebne storitve in varovanje	555
Izobraževanje in šport	541
Trgovina	486
Komerciala in marketing	358
Administracija	357
Predelava lesa, proizvodnja papirja, tiskarstvo	226
Prehrambena industrija, živilstvo, veterina	190
Zakonodajalci in državni uradniki	161
Računalništvo, programiranje, IT	161

---

<i>Pravo in ekonomija</i>	146
<i>Računovodstvo in revizija</i>	123
<i>Biologija, kemija, živilska tehnologija, farmacija in okoljevarstvo</i>	119
<i>Upravljanje, svetovanje, vodenje, HR</i>	99
<i>Kmetijstvo, vrtnarstvo, ribištvo, gozdarstvo</i>	92
<i>Bančništvo, finance in zavarovalništvo</i>	85
<i>Tekstil, usnje</i>	85
<i>Družboslovje in humanistika</i>	56
<i>Kreativa, design</i>	42
<i>Umetnost in kultura</i>	25
<i>Mediji in odnosi z javnostmi</i>	11
<i>Rudarstvo, metalurgija, nafta in zemeljski plin</i>	9
<i>Matematika, fizika, geologija in meteorologija</i>	6

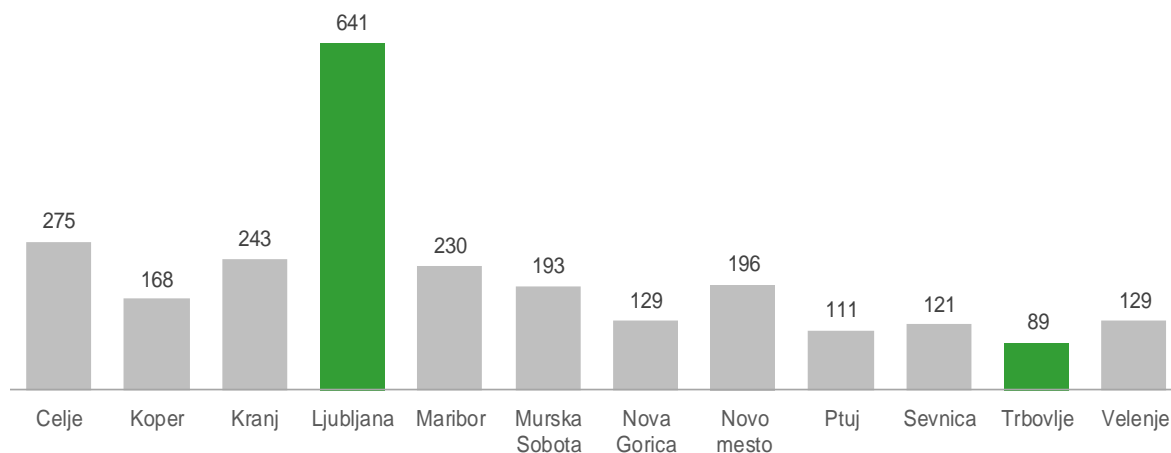
---

## UKREPI APZ V LETU 2018

V ukrep Usposabljanje in izobraževanje v oktobru 2018 beležimo 1.309 vključitev, v ukrep Spodbude za zaposlovanje 949 vključitev, v ukrep Kreiranje delovnih mest 254 vključitev ter v ukrep Spodbujanje samozaposlovanja 13 vključitev, v vse ukrepe APZ skupaj pa 2.525 vključitev. Največji delež vključitev v ukrepe APZ predstavljajo mladi do 29 let.

Skupaj je bilo v ukrepe APZ v letu 2018 vključenih 26.795 oseb.

### Vključeni v ukrepe APZ po območnih službah, oktober 2018



Največ vključitev v oktobru 2018 beležimo v naslednje programe: 3.3.1.1. Spodbude za zaposlovanje prejemnikov denarnega nadomestila (348 vključitev), 3.1.1.4. Spodbude za trajno zaposlovanje mladih (295 vključitev), 1.1.2.2. Vključitev brezposelnih oseb v podporne in razvojne programe (292 vključitev), 3.1.1.3. Spodbujanje zaposlovanja - Zaposli.me (274 vključitev) ter 4.1.1.1. Javna dela (229 vključitev).

### Vključeni v ukrepe APZ po značilnih skupinah, oktober 2018



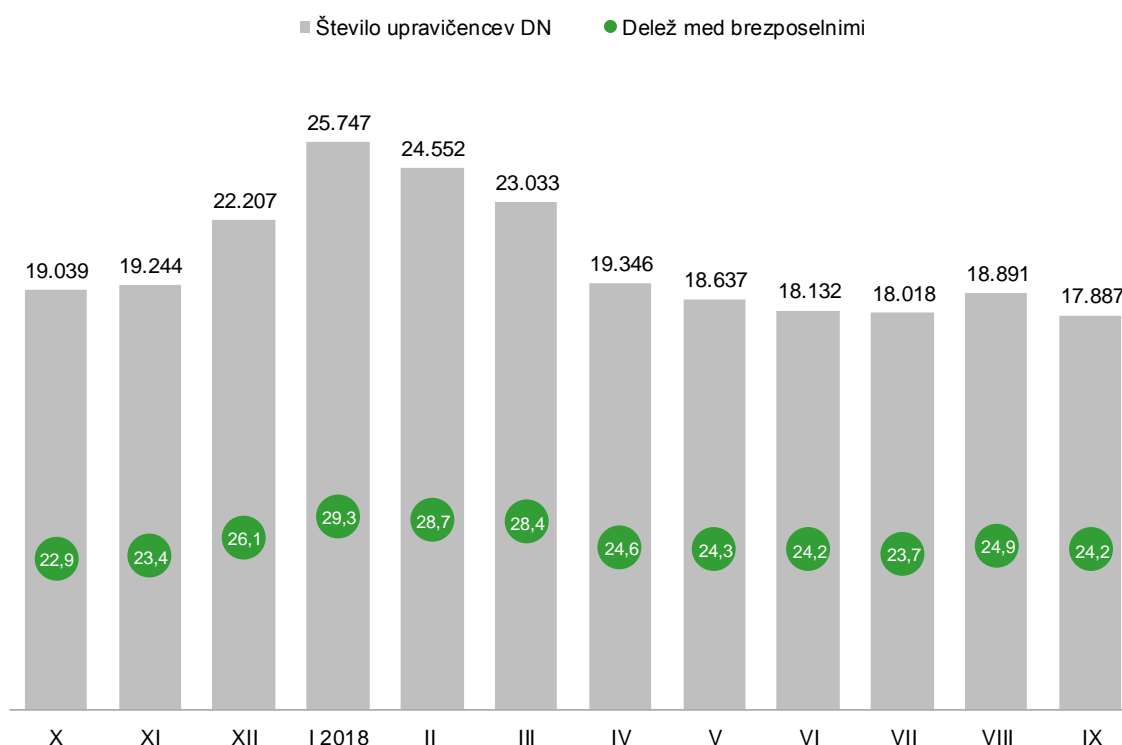
Največ vključitev v prvih desetih mesecih letošnjega leta beležimo v naslednje programe: 4.1.1.1. Javna dela (4.950 vključitev), 1.1.2.2. Vključitev brezposelnih oseb v podporne in razvojne programe (4.091 vključitev), 3.3.1.1. Spodbude za zaposlovanje prejemnikov denarnega nadomestila (4.020 vključitev) ter 3.1.1.3. Spodbujanje zaposlovanja - Zaposli.me (2.721 vključitev).

## PRAVICE IZ ZAVAROVANJA ZA PRIMER BREZPOSELNOSTI

Pravica iz zavarovanja za primer brezposelnosti je denarno nadomestilo. Septembra letos je denarno nadomestilo prejelo 17.887 brezposelnih oseb, kar je za 5,3 % manj kot pretekli mesec in za 7,8 % manj kot septembra 2017. Delež prejemnikov denarnega nadomestila v skupni brezposelnosti je v septembru 2018 znašal 24,2 %. Najnižji delež prejemnikov smo zabeležili v OS Murska Sobota (17,5 %), OS Sevnica (19,5 %), OS Maribor (21,9 %) ter OS Ljubljana (22,3 %), najvišjega pa v OS Kranj (38,0 %), v OS Nova Gorica (29,9 %), v OS Koper (27,8 %) ter v OS Velenje (27,7 %).

Septembra 2018 so upravičenci v povprečju prejeli 708,53 EUR bruto denarnega nadomestila. V povprečju so najvišja denarna nadomestila izplačali v OS Velenje (720,71 EUR bruto), OS Celje (715,84 EUR bruto) in OS Ljubljana (714,83 EUR bruto), najnižja nadomestila pa v OS Murska Sobota (676,74 EUR bruto) in v OS Sevnica (683,07 EUR bruto).

### Število prejemnikov DN in njihov delež med vsemi brezposelnimi, september 2018



## ZAPOSLOVANJE IN DELO TUJCEV

V oktobru 2018 je Zavod izdal 1.697 delovnih dovoljenj (18,8 % več kot pretekli mesec in 34,9 % več kot oktobra 2017). Največ delovnih dovoljenj je bilo izdanih za predelovalne dejavnosti, gradbeništvo ter dejavnost prometa in skladiščenja. Glede na državljanstvo so bila skoraj vsa (1.696) izdana delovna dovoljenja za delavce iz držav z območja nekdanje SFRJ, in sicer za državljane Bosne in Hercegovine (1.695).

V oktobru 2018 je Zavod izdal 2.238 soglasij k enotnemu dovoljenju za prebivanje in delo v Sloveniji (7,9 % več kot pretekli mesec in 77,9 % več kot oktobra 2017), od tega največ soglasij k ED za zaposlitev (1.168). Največ soglasij je bilo izdanih za gradbeništvo, dejavnost prometa in skladiščenja ter predelovalne dejavnosti. Glede na državljanstvo je bilo največ soglasij k ED izdanih za državljane Srbije (1.037), Kosova (592) in Makedonije (295).

**SLOVARČEK KLJUČNIH IZRAZOV**

Registrirane brezposelne osebe	ISKALCI ZAPOSLOTITVE, KI NISO V DELOVNEM RAZMERJU, NISO SAMOZAPOSLENI, NISO POSLOVODNE OSEBE V OSEBNI DRUŽBI IN ENOOSEBNI DRUŽBI Z OMEJENO ODGOVORNOSTJO TER ZAVODU, NISO KMETJE, NISO UPOKOJENCI, NIMAJO STATUSA DIJAKA, VAJENCA, ŠTUDENTA ALI UDELEŽENCA IZOBRAŽEVANJA ODRASLIH, MLAJŠEGA OD 26 LET, SO ZMOŽNI ZA DELO, SO PRIJAVLJENI NA ZRSZ, AKTIVNO IŠČEJO ZAPOSLOTITEV IN SO PRIPRAVLJENI SPREJETI USTREZNO OZIROMA PRIMERNO ZAPOSLOTITEV, KATERO JIM PONUDI ZRSZ ALI DRUG IZVAJALEC STORITVE POSREDOVANJA ZAPOSLOTITVE. ZA ZAPOSLOTITEV SO ZMOŽNE BREZPOSELNE OSEBE OD DOPOLNJNIH 15 DO 65 LET STAROSTI, PRI KATERIH NI PRIŠLO DO POPOLNE NEZMOŽNOSTI ZA DELO PO PREDPISIH O POKOJNINSKEM IN INVALIDSKEM ZAVAROVANJU ALI PO PREDPISIH O ZAPOSLOTITVENI REHABILITACIJI IN ZAPOSLOVANJU INVALIDOV.
Novoprijavljene brezposelne osebe	ISKALCI ZAPOSLOTITVE, KI SO SE V PRIKAZANEM OBDOBJU NA NOVO PRIJAVILI NA ZRSZ IN PRIDOBILI STATUS BREZPOSELNE OSEBE. GRE ZA OSEBE, KI SO SE PRIJAVILE ZATO, KER IŠČEJO PRVO ZAPOSLOTITEV, ZA OSEBE, KI JIM JE PRENEHALO DELOVNO RAZMERJE IN IŠČEJO NOVO ZAPOSLOTITEV, ALI ZA OSEBE, KI ZAPOSLOTITEV IŠČEJO PO NEAKTIVNOSTI.
Odjavljene brezposelne osebe	OSEBE, KI JIH JE V PRIKAZANEM OBDOBJU ZRSZ ODJAVIL IZ EVIDENCE BREZPOSELNIH OSEB. NAJPOMEMBNEJŠI RAZLOG ODJAVE JE ZAPOSLOTITEV OZ. SAMOZAPOSLOTITEV, OSEBA PA JE LAHKO ODJAVLJENA TUDI ZARADI PREHODA V NEAKTIVNOST (UPOKOJITVE, PRIČETKA REDNEGA ŠOLANJA IPD.), ZARADI KRŠITVE OBVEZNOSTI (ODKLONITVE USTREZNE ALI PRIMERNE ZAPOSLOTITVE, NEPRIZADEVANJA ZA ZAPOSLOTITEV IPD.), ZARADI PRIJAVE V DRUGE EVIDENCE ZRSZ (V EVIDENCO OSEB, VKLJUČENIH V PROGRAME AKTIVNE POLITIKE ZAPOSLOVANJA, V EVIDENCO OSEB, KI SO ZAČASNO NEZAPOSLLJIVE) ALI NA LASTNO ŽELJO, ZRSZ PA JO PRENEHA VODITI V EVIDENCI TUDI IZ DRUGIH RAZLOGOV, KOT JE NPR. PRESELITEV V TUJINO. PODATKI O ODJAVLJENIH OSEBAH NE VKLJUČUJEJO PODATKOV O PRESELITVAH MED POSAMEZNIMI OBMOČNIMI SLUŽBAMI ZRSZ.
Brezposelni mladi	BREZPOSELNE OSEBE, STARE OD 15 DO VKLJUČNO 29 LET IN 364 DNI
Brezposelni starejši	BREZPOSELNE OSEBE, STARE 50 LET ALI VEČ
Nižje izobraženi brezposelni	BREZPOSELNE OSEBE S 1. ALI 2. RAVNJO IZOBRAZBE
Iskalci prve zaposlitve	BREZPOSELNE OSEBE, KI IŠČEJO PRVO ZAPOSLOTITEV
Dolgotrajno brezposelni	BREZPOSELNE OSEBE, KI SO NA ZRSZ PRIJAVLJENE ENO LETO ALI VEČ
Izrazito dolgotrajno brezposelni	BREZPOSELNE OSEBE, KI SO NA ZRSZ PRIJAVLJENE DVE LETI ALI VEČ
Trajno presežni delavci in stečajniki	BREZPOSELNE OSEBE, KI SO SE NA ZRSZ PRIJAVILE PO ODPOVEDI POGODBE O ZAPOSLOTITVI IZ POSLOVNIH RAZLOGOV, PO ODPOVEDI POGODBE V PRIMERU POTRJEANE PRISILNE PORAVNAVE, ZARADI STEČAJA ALI LIKVIDACIJE DELODAJALCA
Invalidi	BREZPOSELNI INVALIDI PO ŠIFRANTU NA OSNOVI NAVODILA IZ UR. LISTA RS, ŠT 10/2005: INVALIDI PO ZZRZI IN ZUZIO, DELOVNI INVALIDI II. OZ. III. KATEGORIJE, INVALIDNE OSEBE S PRIZNANO TELESNO OKVARO, VOJAŠKI INVALIDI, KATEGORIZIRANI MLADOSTNIKI, INVALIDI, KI SO PRIDOBILI STATUS INVALIDA PO PREDPISIH DRŽAV ČLANIC EU
Evidenca začasno nezaposljivih	EVIDENCO ZAČASNO NEZAPOSLLJIVIH OSEB VZPOSTAVI ZAVOD PO URADNI DOLŽNOSTI NA PODLAGI POSTOPKA PO 117. ČLENU ZUTD. V TEJ EVIDENCI SE VODI OSEBE, ZA KATERE SE SKLADNO Z 9. ČLENOM ZUTD UGOTOVI , DA SO ZAČASNO NEZAPOSLLJIVE ZARADI TEŽAV Z ODVISNOSTJO, Z DUŠEVNIM ZDRAVJEM OZ. ZARADI VEČJIH SOCIALNIH ALI DRUGIH TEŽAV. ZAČASNA NEZAPOSLLJIVOST IZ NAVEDENIH RAZLOGOV TER PRAVICE IN OBVEZNOSTI TAKE OSEBE SE OPREDELIJO V ZAPOSLOTITVENEM NAČRTU BREZPOSELNE OSEBE. PODLAGA JE MNENJE MEDINSTITUCIONALNE KOMISIJE SODELAVCEV ZAVODA IN CSD O OBSTOJU TEŽAV TER MOŽNIH UKREPOV ZA NJIHOVO RAZREŠITEV IN ZA IZBOLJŠANJE ZAPOSLOTITVENIH MOŽNOSTI

Aktivno prebivalstvo	DELOVNO AKTIVNO PREBIVALSTVO IN REGISTRIRANE BREZPOSELNE OSEBE. PRIKAZUJEMO PODATKE, KOT JIH OBJAVLJA STATISTIČNI URAD REPUBLIKE SLOVENIJE (SURŠ)
Delovno aktivno prebivalstvo	ZAPOSLENE IN SAMOZAPOSLENE OSEBE. VIR PODATKOV (RAZEN O KMETIH) JE STATISTIČNI REGISTER DELOVNO AKTIVNEGA PREBIVALSTVA (SRDAP). VIR PODATKOV O KMETIH JE AKTIVNO IN NEAKTIVNO PREBIVALSTVO (ANP)
Stopnja registrirane brezposelnosti	ODSTOTNI DELEŽ REGISTRIRANIH BREZPOSELNIH OSEB V AKTIVNEM PREBIVALSTVU. STOPNJA REGISTRIRANE BREZPOSELNOSTI PO OBMOČNIH SLUŽBAH ZRSZ JE PRIKAZANA GLEDE NA STALNO PREBIVALIŠČE DELOVNO AKTIVNIH PREBIVALCEV IN REGISTRIRANIH BREZPOSELNIH OSEB
Prosta delovna mesta oz. vrste del (PDM)	<p>ZAKON O SPREMEMBAH IN DOPOLNITVAH ZAKONA O UREJANJU TRGA DELA (ZUTD-A) JE UKINIL OBVEZNO PRIJAVO PDM PRI ZAVODU; PO ZAKONU O DELOVNIH RAZMERNOSTI ŠE VEDNO OBVEZNA OSTAJA OBJAVA.</p> <p>OD 12. 4. 2013 NAPREJ SO ZATO V PODATKIH ZAJETA LE PDM, KATERA DELODAJALCI MORAJO (JAVNI SEKTOR, GOSPODARSKE DRUŽBE V VEČINSKI LASTI DRŽAVE) ALI ŽELIJO (ZASEBNI SEKTOR) OBJAVITI NA ZAVODU. POLEG TEGA PA TUDI PDM, PRI KATERIH DELODAJALCI SODELUJEJO Z ZAVODOM PRI ISKANJU KANDIDATOV ALI ŽELIJO IZDAJO OBVESTILA O OBSTOJU USTREZNIH KANDIDATOV PRED IZDAJO DELOVNEGA DOVOLJENJA ZA TUJCE, OBJAVO PA SO ZAGOTOVILI SAMI.</p> <p>PODATKI O PROSTIH DELOVNIH MESTIH OD JANUARJA 2018, KO SE JE PRIČEL UPORABLJATI NOVI PRAVILNIK O NAČINU SPOROČANJA PODATKOV O PROSTEM DELOVNEM MESTU ALI VRSTI DELA ZAVODU RS ZA ZAPOSLOVANJE, JAVNI OBJAVI TER POSTOPKU POSREDOVANJA ZAPOSLOVANJA, NISO VEČ PRIMERLJIVI S PODATKI IZ PREJŠNJIH LET.</p>
Aktivna politika zaposlovanja	<p>AKTIVNA POLITIKA ZAPOSLOVANJA JE EDEN OD UKREPOV, S KATERIM LAHKO DRŽAVA NA TRGU DELA PRISPEVA K POVEČEVANJU ZAPOSLENOSTI IN TAKO ZMANJŠEVANJU BREZPOSELNOSTI.</p> <p>PODROBNEJE O PROGRAMIH AKTIVNE POLITIKE ZAPOSLOVANJA V KATALOGU UKREPOV APZ: <a href="http://www.mddsz.gov.si/si/zakonodaja_in_dokumenti/pomembni_dokumenti/">HTTP://WWW.MDDSZ.GOV.SI/SI/ZAKONODAJA_IN_DOKUMENTI/POMEMBNI_DOKUMENTI/</a>.</p>
Prejemniki denarnega nadomestila	<p>ŠTEVILO BREZPOSELNIH OSEB, KI SO, SKLADNO Z ZAKONOM O UREJANJU TRGA DELA, ZA PRIKAZANO OBDOBJE, PREJELE DENARNO NADOMESTILO ZA ČAS BREZPOSELNOSTI.</p> <p>IZPLAČANO DENARNO NADOMESTILO NE MORE BITI NIŽJE OD 350 EUR IN NE VIŠJE OD 892,50 EUR BRUTO. POGOJI ZA UVELJAVITEV PRAVICE DO DENARNEGA NADOMESTILA, ROKI ZA UVELJAVITEV, VIŠINA, TRAJANJE, MIROVANJE, PRENEHANJE, ZNIŽANJE DENARNEGA NADOMESTILA SO DOLOČENI V ZAKONU O UREJANJU TRGA DELA (URADNI LIST RS, ŠT. 80/2010), ZAKONU ZA URAVNOTEŽENJE JAVNIH FINANC (URADNI LIST RS, ŠT. 40/2012) TER V ZAKONU O SPREMEMBAH IN DOPOLNITVAH ZAKONA O UREJANJU TRGA DELA (URADNI LIST RS, ŠT. 21/2013)</p>
Delovna dovoljenja	PODATKI SE NANAŠAJO NA ZAKON O ZAPOSLOVANJU IN DELU TUJCEV (ZZDT-1) IN NE VKLJUČUJEJO PODATKOV O ENOTNIH DOVOLJENJIH ZA PREBIVANJE IN DELO PO ZAKONU O ZAPOSLOVANJU, SAMOZAPOSLOVANJU IN DELU TUJCEV (ZZSDT)
Izdana soglasja k enotnemu dovoljenju za prebivanje in delo v Sloveniji	OD 1. 9. 2015 SE UPORABLJA ZAKON O ZAPOSLOVANJU, SAMOZAPOSLOVANJU IN DELU TUJCEV (ZZSDT, URADNI LIST RS, 47/2015), KI TEMELJI NA EVROPSKI DIREKTIVI. UVEDEL JE ENOTNO DOVOLJENJE ZA PREBIVANJE IN DELO, KI TUJCEM IZ TRETJIH DRŽAV OMOGOČA VSTOP V NAŠO DRŽAVO TER ZAČASNO BIVANJE, ZAPOSLOVANJE IN DELO V SLOVENIJI. DOVOLJENJE V ENOTNEM POSTOPKU IZDAJO UPRAVNE ENOTE, ZAVOD RS ZA ZAPOSLOVANJE PA ZANJ IZDA SOGLASJE, ČE SO IZPOLNjeni VSI ZAKONSKI POGOJI ZA POSAMEZNO VRSTO SOGLASJA.

**METODOLOŠKA POJASNILA**

Če pod tabelami viri niso navedeni, gre za podatke Zavoda Republike Slovenije za zaposlovanje (v nadaljevanju: ZRSZ).

POSAMEZNE OBMOČNE SLUŽBE ZRSZ OBSEGAJO NASLEDNJE URADE ZA DELO<sup>2</sup>:

Območna služba (OS):	URADI ZA DELO (UD):
Celje	CELJE, LAŠKO, SLOVENSKE KONJICE, ŠENTJUR, ŠMARJE PRI JELŠAH, ŽALEC
Koper	ILIRSKA BISTRICA, IZOLA, KOPER, PIRAN, POSTOJNA, SEŽANA
Kranj	JESENICE, KRANJ, RADOVLJICA, ŠKOFJA LOKA, TRŽIČ
Ljubljana	CERKNICA, DOMŽALE, GROSUPLJE, KAMNIK, KOČEVJE, LJUBLJANA, LOGATEC, RIBNICA, VRHNIKA
Maribor	LENART, MARIBOR, PESNICA, RUŠE, SLOVENSKA BISTRICA
Murska Sobota	GORNJA RADGONA, LENDAVA, LJUTOMER, MURSKA SOBOTA
Nova Gorica	AJDOVŠČINA, IDRIJA, NOVA GORICA, TOLMIN
Novo mesto	ČRNOMELJ, METLIKA, NOVO MESTO, TREBNJE
Velenje	DRAVOGRAD, MOZIRJE, RADLJE OB DRAVI, RAVNE NA KOROŠKEM, SLOVENJ GRADEC, VELENJE
Sevnica	BREŽICE, KRŠKO, SEVNICA
Ptuj	ORMOŽ, PTUJ
Trbovlje	HRASTNIK, LITIJA, TRBOVLJE, ŽAGORJE

Urad za delo  
(UD)/Območna služba  
(OS)

PODATKI O REGISTRIRANIH BREZPOSELNIH OSEBAH PO UD/OS SE NANAŠAJO NA UD/OS PRIJAVE BREZPOSELNE OSEBE; OD 1. 1. 2011 SE LAHKO OSEBE PRIJAVIJO PRI KATEREM KOLI URADU ZA DELO ZRSZ; PODATKI O PROSTIH DELOVNIH MESTIH OZ. PROSTIH DELIH PO UD/OS SE NANAŠAJO NA UE OZ. UD/OS PROSTEGA DELA.

Občina

PODATKI O REGISTRIRANIH BREZPOSELNIH OSEBAH PO OBČINAH SE NANAŠAJO NA OBČINO STALNEGA BIVALIŠČA BREZPOSELNE OSEBE.

Statistična regija

PODATKI O REGISTRIRANI BREZPOSELNOSTI PO STATISTIČNIH REGIJAH SE NANAŠAJO NA STATISTIČNO REGIJO STALNEGA BIVALIŠČA BREZPOSELNE OSEBE.

Vir uporabljenih ikon je Flaticon (<https://www.flaticon.com/>), infografični prikazi so ustvarjeni v orodju Infogram (<https://infogram.com>).

<sup>2</sup> Uradi za delo se ujemajo z upravnimi enotami.

Izdaja: Zavod Republike Slovenije za zaposlovanje, Rožna dolina c. IX/6, Ljubljana,  
tel. št.: 01 47 90 900, fax: 01 47 90 262

Za izdajatelja: Mavricija Batič, generalna direktorica

Oblikoval in uredil: Štabne službe, DP Analitika

Datum izdaje: November 2018

Internet URL naslov: <http://www.ess.gov.si>

ISSN 1318-3451

Mesečne informacije so objavljene na spletni strani ZRSZ:  
[http://www.ess.gov.si/trg\\_dela/publicistika/mesecne\\_informacije](http://www.ess.gov.si/trg_dela/publicistika/mesecne_informacije)

*Uporaba in objava podatkov je dovoljena le z navedbo vira!*