

Mesečne informacije SEPTEMBER 2018

LETNIK 25, ŠTEVILKA 9

S
E
P
T
E
M
B
E
R

2
0
1
8

Mesečne informacije



73.781 registriranih brezposelnih oseb

5.732 na novo
prijavljenih

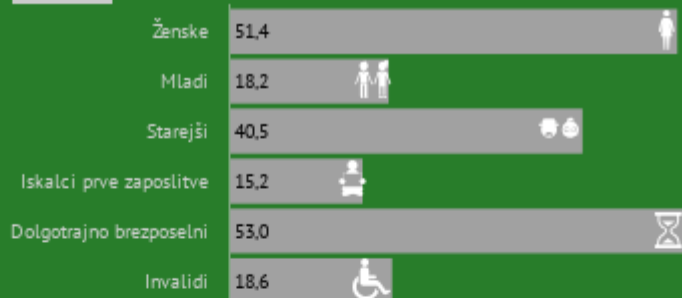


7.871 odjavljenih



14.476 sporočenih delovnih mest

Struktura brezposelnosti



3.080 vključitev v programe APZ



18.891 prejemnikov denarnega nadomestila (avg. 18)



1.429 izdanih dovoljenj za delavce iz tujine

2.074 izdanih soglasij k ED za prebivanje in delo v SLO

KAZALO

O TRGU DELA NA KRATKO	4
PREGLED TEKOČIH GIBANJ NA TRGU DELA IN AKTIVNOSTI ZAVODA.....	5
SLOVARČEK KLJUČNIH IZRAZOV	13
METODOLOŠKA POJASNILA	15

O TRGU DELA NA KRATKO ...

	VII 2018	VIII 2018	IX 2018
NOVOPRIJAVLJENI BREZPOSELNI			
- v mesecu	6.464	4.760	5.732
- kumulativa od 1. 1. do konca meseca	43.087	47.838	53.570
ODJAVE IZ EVIDENCE BREZPOSELNIH			
- v mesecu	5.401	4.891	7.871
- kumulativa od 1. 1. do konca meseca	52.087	56.978	64.849
BREZPOSELNI, VKLJUČENI V ZAPOSILITEV			
- v mesecu	3.618	3.233	5.850
- od tega, zaposlitve mladih	1.078	1.025	1.740
- od tega, zaposlitve starejših	761	651	1.016
- od tega, zaposlitve nižje izobraženih	779	679	857
- od tega, zaposlitve dolgotrajno brezposelnih	878	764	1.115
- kumulativa od 1. 1. do konca meseca	40.022	43.255	49.105
REGISTRIRANA BREZPOSELNOST			
- stanje ob koncu meseca	76.051	75.920	73.781
- povprečje v obdobju	80.160	79.630	78.980
- indeks stanje ob koncu meseca / predhodni mesec	101,4	99,8	97,2
- indeks stanje ob koncu meseca / isti mesec predhodnega leta	89,8	90,6	91,1
STRUKTURA REGISTRIRANE BREZPOSELNOSTI (v %)			
- ženske	51,8	52,0	51,4
- stečajniki in trajno presežni delavci	17,7	17,5	17,5
- iskalci prve zaposlitve	14,9	14,7	15,2
- mladi	18,2	18,2	18,2
- starejši	40,7	40,3	40,5
- nižje izobraženi	30,4	30,3	31,1
- dolgotrajno brezposelni	52,5	52,2	53,0
- invalidi	18,4	18,4	18,6
STOPNJA REGISTRIRANE BREZPOSELNOSTI (v %)			
- v mesecu	8,0	8,0	...
- povprečje obdobja	8,5	8,4	...
DELOVNO AKTIVNO PREBIVALSTVO			
- v mesecu	871.615	872.448	...
- povprečje obdobja	866.013	866.817	...
SPOROČENA PROSTA DELOVNA MESTA			
- v mesecu	14.556	14.223	14.476
- kumulativa od 1. 1. do konca meseca	90.244	104.467	118.943
VKLJUČITVE V PROGRAME AKTIVNE POLITKE ZAPOSLOVANJA			
- v mesecu	1.387	1.307	3.080
- kumulativa od 1. 1. do konca meseca	19.883	21.190	24.270
PREJEMNIKI DN			
- v mesecu	18.018	18.891	...
- povprečje obdobja	21.066	20.795	...
- delež prejemnikov DN od vseh brezposelnih (v %), v mesecu	23,7	24,9	...
IZDANA DELOVNA DOVOLJENJA ZA ZAPOSILITEV TUJCEV			
- v mesecu	2.052	1.456	1.429
- kumulativa od 1. 1. do konca meseca	10.555	12.011	13.440
IZDANA SOGLASJA K ED ZA PREBIVANJE IN DELO V SLOVENIJI			
- v mesecu	2.070	1.717	2.074
- kumulativa od 1. 1. do konca meseca	10.897	12.614	14.688

PREGLED TEKOČIH GIBANJ NA TRGU DELA IN AKTIVNOSTI ZAVODA**REGISTRIRANA BREZPOSELNOST**

Ob koncu septembra je bilo registriranih 73.781 brezposelnih, kar je 2,8 % manj kot avgusta in 8,9 % manj kot pred enim letom.

V septembru 2018 se je v evidenco brezposelnih pri Zavodu na novo prijavilo 5.732 oseb (od tega 3.302 žensk), kar je 7,4 % manj kot v septembru 2017 ter 20,4 % več kot pretekli mesec.

Novoprijavljenih iskalcev prve zaposlitve je bilo septembra letos 1.127, zaradi izteka zaposlitve za določen čas se je na novo prijavilo 2.942 oseb, zaradi stečaja ali iz poslovnih razlogov pa se je prijavilo 644 oseb.

Prijave in odjave iz evidence brezposelnosti

	I-IX 2017	I-IX 2018	Indeks 2018 / 2017
PRIJAVE, SKUPAJ	58.026	53.570	92,3
od tega, iskalci prve zaposlitve	6.610	5.844	88,4
od tega, mladi	17.806	16.621	93,3
od tega, starejši	12.840	11.892	92,6
od tega, nižje izobraženi	15.071	13.851	91,9
od tega, iztek zaposlitve za določen čas	33.421	31.791	95,1
ODJAVE, SKUPAJ	76.651	64.849	84,6
Zaposlitve	55.039	49.105	89,2
od tega, iskalci prve zaposlitve	7.198	6.166	85,7
od tega, mladi	16.435	14.791	90,0
od tega, starejši	10.558	9.798	92,8
od tega, nižje izobraženi	12.842	11.481	89,4
od tega, dolgotrajno brezposelni	13.274	10.480	79,0
Prehod v neaktivnost	7.027	7.020	99,9
od tega, upokojitve	3.671	3.830	104,3
od tega, redno šolanje	355	417	117,5
Kršitev obveznosti	8.258	2.003	24,3
Oseba se je sama odjavila	4.423	4.802	108,6
Prijava v druge evidence	675	841	124,6
Drugo	1.229	1.078	87,7

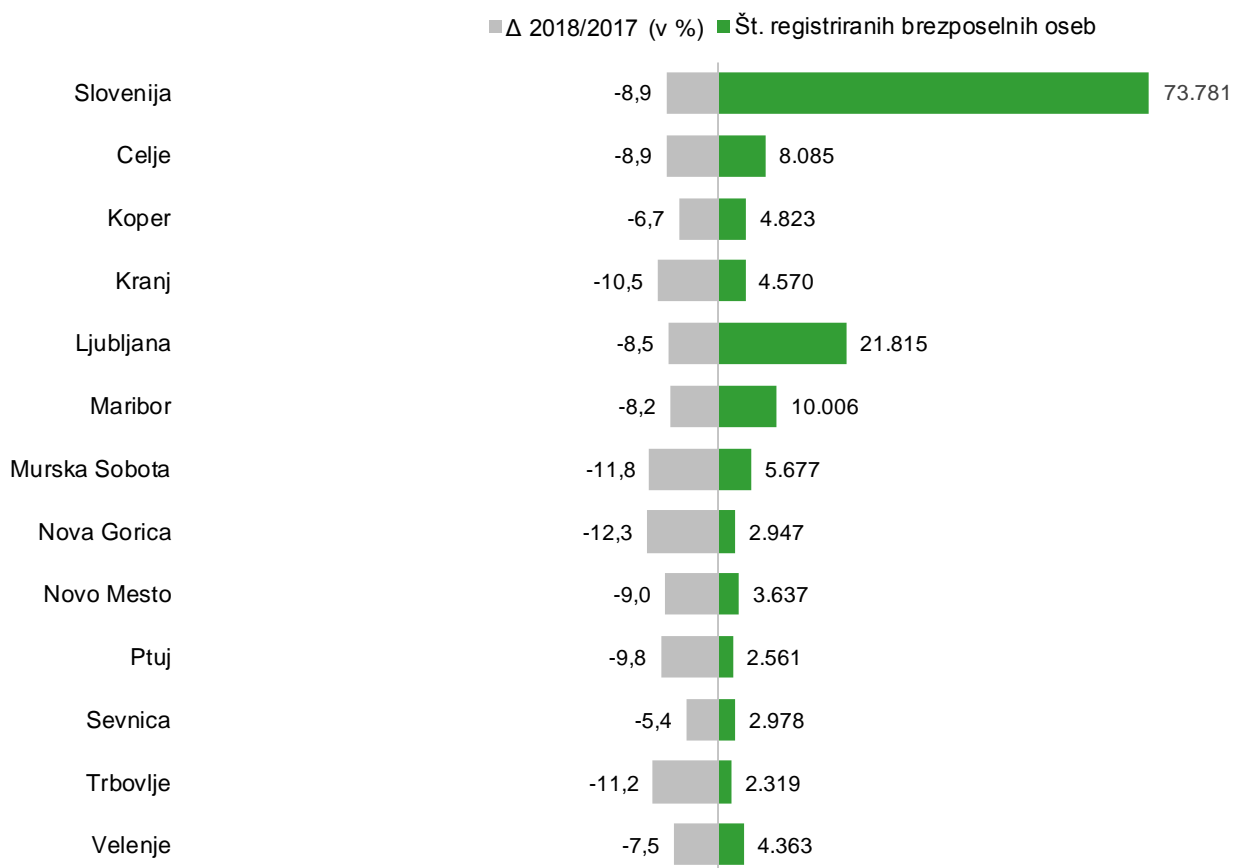
V septembru 2018 se je iz evidence brezposelnih odjavilo 7.871 oseb, kar je 13,0 % manj kot v septembru 2017 ter 60,9 % več kot pretekli mesec. Največ se jih je odjavilo zaradi zaposlitve, in sicer 5.850 oseb, kar predstavlja 74,3 % vseh odjav iz brezposelnosti. Med neaktivne je prešlo 994 oseb, slaba polovica od teh zaradi upokojitve. Zavod je v septembru 2018 zaradi kršitve obveznosti odjavil 209 oseb, 58 oseb pa je bilo prenesenih v evidenco začasno nezaposljivih.

GIBANJE REGISTRIRANE BREZPOSELNOSTI

Konec septembra je bilo pri Zavodu prijavljenih 73.781 brezposelnih oseb. Brezposelnost se je v primerjavi s septembrom 2017 znižala za 8,9 %, v primerjavi s preteklim mesecem pa za 2,8 %.







Brezposelnost se je v primerjavi s preteklim mesecem (avgust 2018) znižala prav v vseh območnih službah, najbolj pa v OS Trbovlje (-4,8 %), OS Kranj (-4,6 %), OS Velenje (-4,1 %) in OS Novo mesto (-4,0 %).

Število registriranih brezposelnih oseb po OS v septembru 2018 in primerjava stanja glede na september 2017



Primerjava s septembrom lani pokaže, da je letos manj brezposelnih v vseh območnih službah, najbolj pa se je število brezposelnih zmanjšalo v OS Nova Gorica (-12,3 %), v OS Murska Sobota (-11,8 %) in v OS Trbovlje (-11,2 %).

Struktura brezposelnosti, september 2018

Ženske	Starejši	Mladi	Iskalci prve zaposlitve	Dolgotrajno brezposelni	Invalidne osebe
					
51,4 %	40,5 %	18,2 %	15,2 %	53,0 %	18,6 %

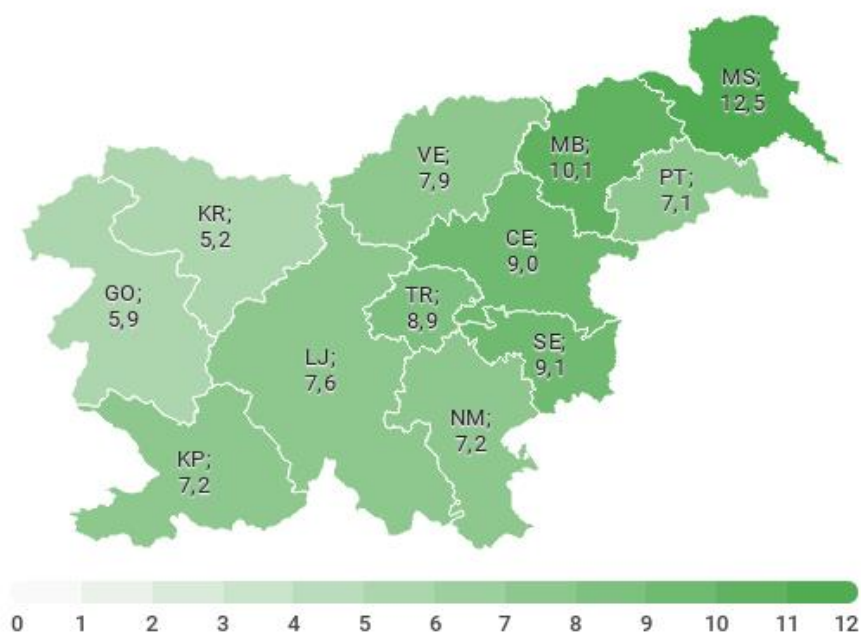
Struktura brezposelnih se v primerjavi z mesecem poprej ni bistveno spremenila.

STOPNJA REGISTRIRANE BREZPOSELNOSTI

Stopnja registrirane brezposelnosti¹ v Sloveniji je v avgustu 2018 ostala na enaki ravni kot pretekli mesec, in sicer je znašala 8,0 %.




Stopnje registrirane brezposelnosti v %, po OS Zavoda, avgust 2018

Slovenija: 8,0 %



Avgusta 2018 je bila najvišja stopnja brezposelnosti v OS Murska Sobota, kjer je bilo brez zaposlitve 12,5 % aktivnega prebivalstva, kar je enako kot pretekli mesec. Najnižja stopnja brezposelnosti je bila v OS Kranj (5,2 %), kjer se v primerjavi s prejšnjim mesecem prav tako ni spremenila.

Stopnja registrirane brezposelnosti po različnih skupinah (v %), avgust 2018

		
Ženske: 9,1	Dolgotrajno brezposelni: 4,2	15-24 let: 12,4
Moški: 7,1	Izrazito dolgotrajno brezposelni: 2,8	25-29 let: 9,3
		30-34 let: 7,3
		35-39 let: 6,0
		40-44 let: 5,4
		45-49 let: 5,3
		50-54 let: 6,8
		55-59 let: 12,7
		60+ let: 18,5

¹ Vir podatkov o delovno aktivnem prebivalstvu je Statistični urad RS (SURS).
Vir podatkov o registrirani brezposelnosti pa je Zavod RS za zaposlovanje (ZRSZ).

Stopnja registrirane brezposelnosti je v primerjavi s prejšnjim mesecem ostala v večini območnih službah na enaki ravni. Znižala se je le v OS Maribor, OS Velenje, OS Ptuj in OS Kranj (v vseh za -0,1 odstotne točke), zvišala pa na območju OS Trbovlje, OS Novo mesto in OS Koper (za 0,1 odstotne točke).

DELOVNO AKTIVNO PREBIVALSTVO

Avgusta 2018 je bilo po podatkih Statističnega urada RS v Sloveniji 872.448 delovno aktivnih. Število delovno aktivnega prebivalstva se je zvišalo za 0,1 %, število brezposelnih pa se je v avgustu zmanjšalo za 131 oseb oz. 0,2 % glede na julij. V avgustu je bilo tako 872.448 delovno aktivnih ter 75.920 registriranih brezposelnih oseb.

Število delovno aktivnih se je v avgustu letos glede na mesec poprej povečalo v večini dejavnosti, najbolj pa v predelovalnih dejavnostih (+581 oseb), v gradbeništvu (+297 oseb) in v gostinstvu (+202 osebi). Na drugi strani se je število delovno aktivnih najbolj zmanjšalo v izobraževanju (-232 oseb) in drugih raznovrstnih poslovnih dejavnostih (-123 oseb). V ostalih dejavnostih ni bilo znatnejšega povišanja oz. znižanja števila delovno aktivnih prebivalcev.

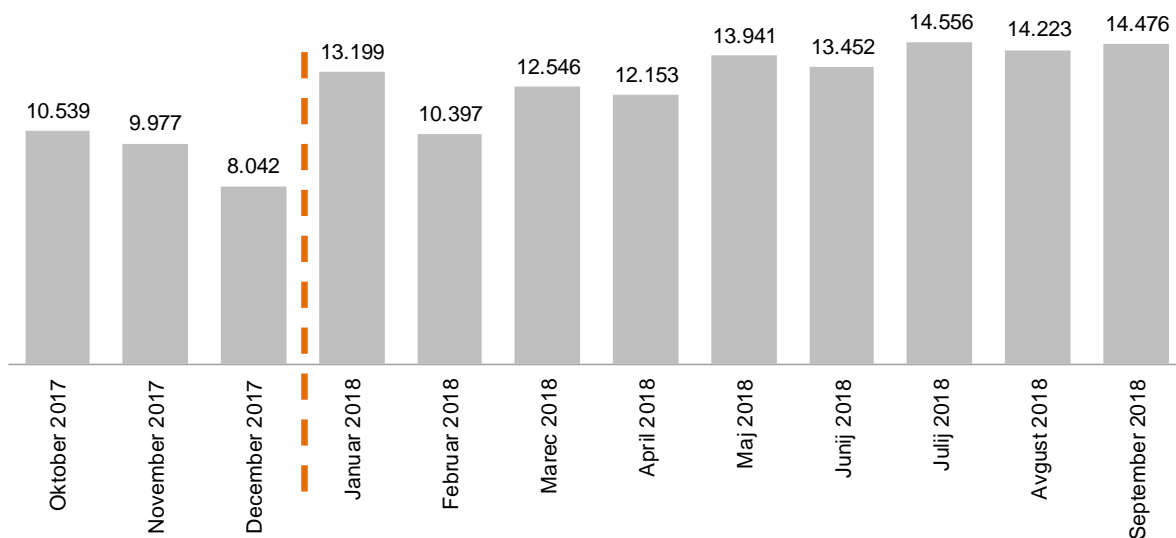
POVPRAŠEVANJE DELODAJALCEV PO DELAVCIH

Delodajalci so v mesecu septembru 2018 Zavodu sporočili 14.476 prostih delovnih mest oz. vrst dela*, kar je 1,8 % več kot pretekli mesec. Največ prostih delovnih mest je bilo na voljo v predelovalnih dejavnostih, in sicer 2.546, sledijo pa gradbeništvo (2.458), promet in skladiščenje (1.553) ter zdravstvo in socialno varstvo (1.528).

Delodajalci so v devetih mesecih letošnjega leta Zavodu sporočili 118.943 prostih delovnih mest.

* Podatki o prostih delovnih mestih od januarja 2018, ko se je pričel uporabljati novi Pravidnik o načinu sporočanja podatkov o prostem delovnem mestu ali vrsti dela Zavodu RS za zaposlovanje, javni objavi ter postopku posredovanja zaposlitve, niso več primerljivi s podatki iz prejšnjih let.

Število sporočenih prostih delovnih mest v zadnjih 12 mesecih, september 2018



Med 14.476 prostimi delovnimi mesti, ki so jih delodajalci v septembru sporočili Zavodu, jih je bilo 28,9 % (4.188 prostih delovnih mest) za nedoločen čas in kar 71,1 % (10.288 prostih delovnih mest) za določen čas. V spodnji tabeli prikazujemo sporočena prosta delovna mesta po poklicnih področjih:

Gradbeništvo, arhitektura, geodezija, prostorsko načrtovanje	2.112
Transport, logistika in skladiščenje	1.711
Strojništvo, kovinarstvo, popravila vozil	1.680
Zdravstvo, nega, socialne storitve	1.220
Gostinstvo in turizem	1.143
Izobraževanje in šport	1.007
Proizvodnja in tehnične storitve	930
Čiščenje in vzdrževanje	764
Elektrotehnika, elektronika, telekomunikacije	593
Trgovina	540
Osebnostne storitve in varovanje	535
Administracija	382
Komerciala in marketing	267
Predelava lesa, proizvodnja papirja, tiskarstvo	180
Zakonodajalci in državni uradniki	172
Biologija, kemija, živilska tehnologija, farmacija in okoljevarstvo	157
Prehrabena industrija, živilstvo, veterina	148

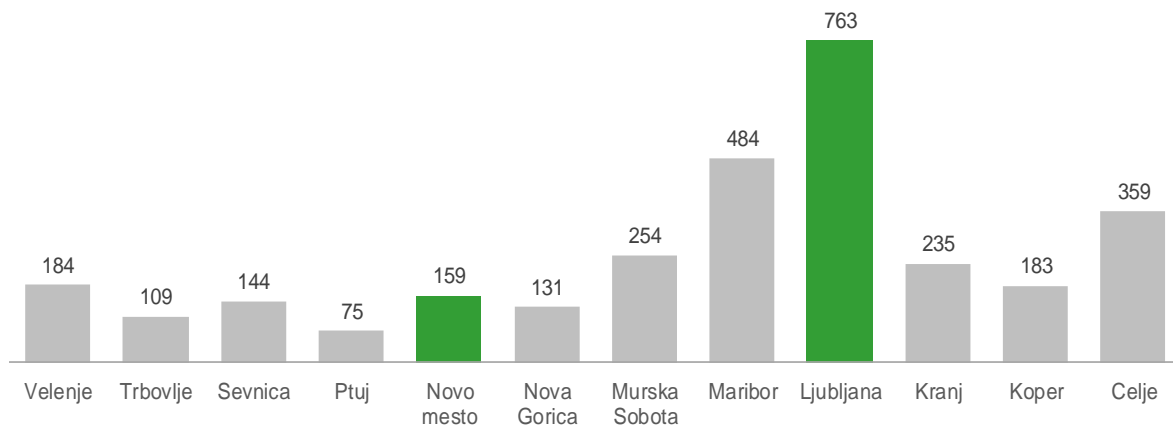
<i>Računovodstvo in revizija</i>	147
<i>Računalništvo, programiranje, IT</i>	134
<i>Pravo in ekonomija</i>	124
<i>Upravljanje, svetovanje, vodenje, HR</i>	99
<i>Tekstil, usnje</i>	99
<i>Kmetijstvo, vrtnarstvo, ribištvo, gozdarstvo</i>	92
<i>Bančništvo, finance in zavarovalništvo</i>	80
<i>Družboslovje in humanistika</i>	64
<i>Umetnost in kultura</i>	39
<i>Kreativa, design</i>	28
<i>Rudarstvo, metalurgija, nafta in zemeljski plin</i>	12
<i>Mediji in odnosi z javnostmi</i>	10
<i>Matematika, fizika, geologija in meteorologija</i>	7

UKREPI APZ V LETU 2018

V ukrep Usposabljanje in izobraževanje v septembru 2018 beležimo 1.446 vključitev, v ukrep Spodbude za zaposlovanje 870 vključitev, v ukrep Kreiranje delovnih mest 634 vključitev ter v ukrep Spodbujanje samozaposlovanja 130 vključitev, v vse ukrepe APZ skupaj pa 3.080 vključitev. Največji delež vključitev v ukrepe APZ predstavljajo dolgotrajno brezposelne osebe.

Skupaj je bilo v ukrepe APZ v letu 2018 vključenih 24.270 oseb.

Vključeni v ukrepe APZ po območnih službah, september 2018



Največ vključitev v septembru 2018 beležimo v naslednje programe: 1.1.2.2. Vključitev brezposelnih oseb v podporne in razvojne programe (792 vključitev), 4.1.1.1. Javna dela (622 vključitev), 3.3.1.1. Spodbude za zaposlovanje prejemnikov denarnega nadomestila (401 vključitev), 3.1.1.3. Spodbujanje zaposlovanja - Zaposli.me (279 vključitev) ter 1.1.1.1. Programi neformalnega izobraževanja in usposabljanja (164 vključitev).

Vključeni v ukrepe APZ po značilnih skupinah, september 2018



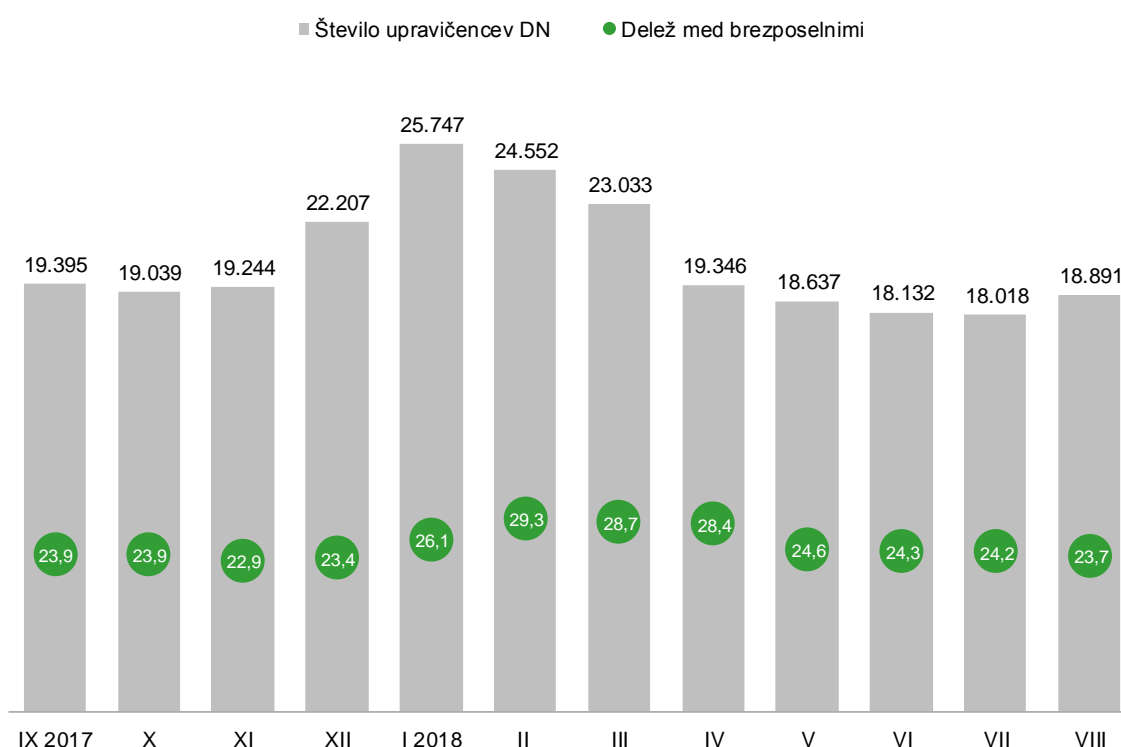
Največ vključitev v prvih devetih mesecih letošnjega leta beležimo v naslednje programe: 4.1.1.1. Javna dela (4.721 vključitev), 1.1.2.2. Vključitev brezposelnih oseb v podporne in razvojne programe (3.799 vključitev), 3.3.1.1. Spodbude za zaposlovanje prejemnikov denarnega nadomestila (3.672 vključitev) ter 3.1.1.3. Spodbujanje zaposlovanja - Zaposli.me (2.447 vključitev).

PRAVICE IZ ZAVAROVANJA ZA PRIMER BREZPOSELNOSTI

Pravica iz zavarovanja za primer brezposelnosti je denarno nadomestilo. Avgusta letos je denarno nadomestilo prejelo 18.891 brezposelnih oseb, kar je za 4,8 % več kot pretekli mesec in za 5,7 % manj kot avgusta 2017. Delež prejemnikov denarnega nadomestila v skupni brezposelnosti je v avgustu 2018 znašal 24,9 %. Najnižji delež prejemnikov smo zabeležili v OS Murska Sobota (17,4 %), OS Sevnica (20,6 %), OS Ljubljana (22,7 %) ter OS Maribor (23,0 %), najvišjega pa v OS Kranj (38,1 %), v OS Nova Gorica (31,0 %) ter v OS Velenje (28,6 %).

Avgusta 2018 so upravičenci v povprečju prejeli 710,31 EUR bruto denarnega nadomestila. V povprečju so najvišja denarna nadomestila izplačali v OS Velenje (723,94 EUR bruto), OS Celje (717,94 EUR bruto) in OS Ljubljana (716,13 EUR bruto), najnižja nadomestila pa v OS Murska Sobota (677,80 EUR bruto) in v OS Sevnica (678,83 EUR bruto).

Število prejemnikov DN in njihov delež med vsemi brezposelnimi, avgust 2018



ZAPOSLOVANJE IN DELO TUJCEV

V septembru 2018 je Zavod izdal 1.429 delovnih dovoljenj (1,9 % manj kot pretekli mesec in 25,5 % več kot septembra 2017). Največ delovnih dovoljenj je bilo izdanih za gradbeništvo, predelovalne dejavnosti ter dejavnost prometa ter skladiščenja. Glede na državljanstvo so bila skoraj vsa (1.428) izdana delovna dovoljenja za delavce iz držav z območja nekdanje SFRJ, in sicer za državljane Bosne in Hercegovine (1.425).

V septembru 2018 je Zavod izdal 2.074 soglasij k enotnemu dovoljenju za prebivanje in delo v Sloveniji (20,8 % več kot pretekli mesec in 88,4 % več kot septembra 2017), od tega največ soglasij k ED za zaposlitev (1.073). Največ soglasij je bilo izdanih za gradbeništvo, dejavnost prometa in skladiščenja, predelovalne dejavnosti ter gostinstvo. Glede na državljanstvo je bilo največ soglasij k ED izdanih za državljane Srbije (1.018), Kosova (521) in Makedonije (200).

SLOVARČEK KLJUČNIH IZRAZOV

Registrirane brezposelne osebe	ISKALCI ZAPOSLOTITVE, KI NISO V DELOVNEM RAZMERJU, NISO SAMOZAPOSLENI, NISO POSLOVODNE OSEBE V OSEBNI DRUŽBI IN ENOOSEBNI DRUŽBI Z OMEJENO ODGOVORNOSTJO TER ZAVODU, NISO KMETJE, NISO UPOKOJENCI, NIMAJO STATUSA DIJAKA, VAJENCA, ŠTUDENTA ALI UDELEŽENCA IZOBRAŽEVANJA ODRASLIH, MLAJŠEGA OD 26 LET, SO ZMOŽNI ZA DELO, SO PRIJAVLJENI NA ZRSZ, AKTIVNO IŠČEJO ZAPOSLOTITEV IN SO PRIPRAVLJENI SPREJETI USTREZNO OZIROMA PRIMERNO ZAPOSLOTITEV, KATERO JIM PONUDI ZRSZ ALI DRUG IZVAJALEC STORITVE POSREDOVANJA ZAPOSLOTITVE. ZA ZAPOSLOTITEV SO ZMOŽNE BREZPOSELNE OSEBE OD DOPOLNJNIH 15 DO 65 LET STAROSTI, PRI KATERIH NI PRIŠLO DO POPOLNE NEZMOŽNOSTI ZA DELO PO PREDPISIH O POKOJNINSKEM IN INVALIDSKEM ZAVAROVANJU ALI PO PREDPISIH O ZAPOSLOTITVENI REHABILITACIJI IN ZAPOSLOVANJU INVALIDOV.
Novoprijavljene brezposelne osebe	ISKALCI ZAPOSLOTITVE, KI SO SE V PRIKAZANEM OBDOBJU NA NOVO PRIJAVILI NA ZRSZ IN PRIDOBILI STATUS BREZPOSELNE OSEBE. GRE ZA OSEBE, KI SO SE PRIJAVILE ZATO, KER IŠČEJO PRVO ZAPOSLOTITEV, ZA OSEBE, KI JIM JE PRENEHALO DELOVNO RAZMERJE IN IŠČEJO NOVO ZAPOSLOTITEV, ALI ZA OSEBE, KI ZAPOSLOTITEV IŠČEJO PO NEAKTIVNOSTI.
Odjavljene brezposelne osebe	OSEBE, KI JIH JE V PRIKAZANEM OBDOBJU ZRSZ ODJAVIL IZ EVIDENCE BREZPOSELNIH OSEB. NAJPOMEMBNEJŠI RAZLOG ODJAVE JE ZAPOSLOTITEV OZ. SAMOZAPOSLOTITEV, OSEBA PA JE LAHKO ODJAVLJENA TUDI ZARADI PREHODA V NEAKTIVNOST (UPOKOJITVE, PRIČETKA REDNEGA ŠOLANJA IPD.), ZARADI KRŠITVE OBVEZNOSTI (ODKLONITVE USTREZNE ALI PRIMERNE ZAPOSLOTITVE, NEPRIZADEVANJA ZA ZAPOSLOTITEV IPD.), ZARADI PRIJAVE V DRUGE EVIDENCE ZRSZ (V EVIDENCO OSEB, VKLJUČENIH V PROGRAME AKTIVNE POLITIKE ZAPOSLOVANJA, V EVIDENCO OSEB, KI SO ZAČASNO NEZAPOSLLJIVE) ALI NA LASTNO ŽELJO, ZRSZ PA JO PRENEHA VODITI V EVIDENCI TUDI IZ DRUGIH RAZLOGOV, KOT JE NPR. PRESELITEV V TUJINO. PODATKI O ODJAVLJENIH OSEBAH NE VKLJUČUJEJO PODATKOV O PRESELITVAH MED POSAMEZNIMI OBMOČNIMI SLUŽBAMI ZRSZ.
Brezposelni mladi	BREZPOSELNE OSEBE, STARE OD 15 DO VKLJUČNO 29 LET IN 364 DNI
Brezposelni starejši	BREZPOSELNE OSEBE, STARE 50 LET ALI VEČ
Nižje izobraženi brezposelni	BREZPOSELNE OSEBE S 1. ALI 2. RAVNJO IZOBRAZBE
Iskalci prve zaposlitve	BREZPOSELNE OSEBE, KI IŠČEJO PRVO ZAPOSLOTITEV
Dolgotrajno brezposelni	BREZPOSELNE OSEBE, KI SO NA ZRSZ PRIJAVLJENE ENO LETO ALI VEČ
Izrazito dolgotrajno brezposelni	BREZPOSELNE OSEBE, KI SO NA ZRSZ PRIJAVLJENE DVE LETI ALI VEČ
Trajno presežni delavci in stečajniki	BREZPOSELNE OSEBE, KI SO SE NA ZRSZ PRIJAVILE PO ODPOVEDI POGODBE O ZAPOSLOTITVI IZ POSLOVNIH RAZLOGOV, PO ODPOVEDI POGODBE V PRIMERU POTRJEJE PRISILNE PORAVNAVE, ZARADI STEČAJA ALI LIKVIDACIJE DELODAJALCA
Invalidi	BREZPOSELNI INVALIDI PO ŠIFRANTU NA OSNOVI NAVODILA IZ UR. LISTA RS, ŠT 10/2005: INVALIDI PO ZZRZI IN ZUZIO, DELOVNI INVALIDI II. OZ. III. KATEGORIJE, INVALIDNE OSEBE S PRIZNANO TELESNO OKVARO, VOJAŠKI INVALIDI, KATEGORIZIRANI MLADOSTNIKI, INVALIDI, KI SO PRIDOBILI STATUS INVALIDA PO PREDPISIH DRŽAV ČLANIC EU
Evidenca začasno nezaposljivih	EVIDENCO ZAČASNO NEZAPOSLLJIVIH OSEB VZPOSTAVI ZAVOD PO URADNI DOLŽNOSTI NA PODLAGI POSTOPKA PO 117. ČLENU ZUTD. V TEJ EVIDENCI SE VODI OSEBE, ZA KATERE SE SKLADNO Z 9. ČLENOM ZUTD UGOTOVI , DA SO ZAČASNO NEZAPOSLLJIVE ZARADI TEŽAV Z ODVISNOSTJO, Z DUŠEVNIM ZDRAVJEM OZ. ZARADI VEČJIH SOCIALNIH ALI DRUGIH TEŽAV. ZAČASNA NEZAPOSLLJIVOST IZ NAVEDENIH RAZLOGOV TER PRAVICE IN OBVEZNOSTI TAKE OSEBE SE OPREDELIJO V ZAPOSLOTITVENEM NAČRTU BREZPOSELNE OSEBE. PODLAGA JE MNENJE MEDINSTITUCIONALNE KOMISIJE SODELAVCEV ZAVODA IN CSD O OBSTOJU TEŽAV TER MOŽNIH UKREPOV ZA NJIHOVO RAZREŠITEV IN ZA IZBOLJŠANJE ZAPOSLOTITVENIH MOŽNOSTI

Aktivno prebivalstvo	DELOVNO AKTIVNO PREBIVALSTVO IN REGISTRIRANE BREZPOSELNE OSEBE. PRIKAZUJEMO PODATKE, KOT JIH OBJAVLJA STATISTIČNI URAD REPUBLIKE SLOVENIJE (SURŠ)
Delovno aktivno prebivalstvo	ZAPOSLENE IN SAMOZAPOSLENE OSEBE. VIR PODATKOV (RAZEN O KMETIH) JE STATISTIČNI REGISTER DELOVNO AKTIVNEGA PREBIVALSTVA (SRDAP). VIR PODATKOV O KMETIH JE AKTIVNO IN NEAKTIVNO PREBIVALSTVO (ANP)
Stopnja registrirane brezposelnosti	ODSTOTNI DELEŽ REGISTRIRANIH BREZPOSELNIH OSEB V AKTIVNEM PREBIVALSTVU. STOPNJA REGISTRIRANE BREZPOSELNOSTI PO OBMOČNIH SLUŽBAH ZRSZ JE PRIKAZANA GLEDE NA STALNO PREBIVALIŠČE DELOVNO AKTIVNIH PREBIVALCEV IN REGISTRIRANIH BREZPOSELNIH OSEB
Prosta delovna mesta oz. vrste del (PDM)	<p>ZAKON O SPREMEMBAH IN DOPOLNITVAH ZAKONA O UREJANJU TRGA DELA (ZUTD-A) JE UKINIL OBVEZNO PRIJAVO PDM PRI ZAVODU; PO ZAKONU O DELOVNIH RAZMERNOSTI ŠE VEDNO OBVEZNA OSTAJA OBJAVA.</p> <p>OD 12. 4. 2013 NAPREJ SO ZATO V PODATKIH ZAJETA LE PDM, KATERA DELODAJALCI MORAJO (JAVNI SEKTOR, GOSPODARSKE DRUŽBE V VEČINSKI LASTI DRŽAVE) ALI ŽELIJO (ZASEBNI SEKTOR) OBJAVITI NA ZAVODU. POLEG TEGA PA TUDI PDM, PRI KATERIH DELODAJALCI SODELUJEJO Z ZAVODOM PRI ISKANJU KANDIDATOV ALI ŽELIJO IZDAJO OBVESTILA O OBSTOJU USTREZNIH KANDIDATOV PRED IZDAJO DELOVNEGA DOVOLJENJA ZA TUJCE, OBJAVO PA SO ZAGOTOVILI SAMI.</p> <p>PODATKI O PROSTIH DELOVNIH MESTIH OD JANUARJA 2018, KO SE JE PRIČEL UPORABLJATI NOVI PRAVILNIK O NAČINU SPOROČANJA PODATKOV O PROSTEM DELOVNEM MESTU ALI VRSTI DELA ZAVODU RS ZA ZAPOSLOVANJE, JAVNI OBJAVI TER POSTOPKU POSREDOVANJA ZAPOSLOVANJA, NISO VEČ PRIMERLJIVI S PODATKI IZ PREJŠNJIH LET.</p>
Aktivna politika zaposlovanja	<p>AKTIVNA POLITIKA ZAPOSLOVANJA JE EDEN OD UKREPOV, S KATERIM LAHKO DRŽAVA NA TRGU DELA PRISPEVA K POVEČEVANJU ZAPOSLENOSTI IN TAKO ZMANJŠEVANJU BREZPOSELNOSTI.</p> <p>PODROBNEJE O PROGRAMIH AKTIVNE POLITIKE ZAPOSLOVANJA V KATALOGU UKREPOV APZ: HTTP://WWW.MDDSZ.GOV.SI/SI/ZAKONODAJA_IN_DOKUMENTI/POMEMBNI_DOKUMENTI/.</p>
Prejemniki denarnega nadomestila	<p>ŠTEVILO BREZPOSELNIH OSEB, KI SO, SKLADNO Z ZAKONOM O UREJANJU TRGA DELA, ZA PRIKAZANO OBDOBJE, PREJELE DENARNO NADOMESTILO ZA ČAS BREZPOSELNOSTI.</p> <p>IZPLAČANO DENARNO NADOMESTILO NE MORE BITI NIŽJE OD 350 EUR IN NE VIŠJE OD 892,50 EUR BRUTO. POGOJI ZA UVELJAVITEV PRAVICE DO DENARNEGA NADOMESTILA, ROKI ZA UVELJAVITEV, VIŠINA, TRAJANJE, MIROVANJE, PRENEHANJE, ZNIŽANJE DENARNEGA NADOMESTILA SO DOLOČENI V ZAKONU O UREJANJU TRGA DELA (URADNI LIST RS, ŠT. 80/2010), ZAKONU ZA URAVNOTEŽENJE JAVNIH FINANC (URADNI LIST RS, ŠT. 40/2012) TER V ZAKONU O SPREMEMBAH IN DOPOLNITVAH ZAKONA O UREJANJU TRGA DELA (URADNI LIST RS, ŠT. 21/2013)</p>
Delovna dovoljenja	PODATKI SE NANAŠAJO NA ZAKON O ZAPOSLOVANJU IN DELU TUJCEV (ZZDT-1) IN NE VKLJUČUJEJO PODATKOV O ENOTNIH DOVOLJENJIH ZA PREBIVANJE IN DELO PO ZAKONU O ZAPOSLOVANJU, SAMOZAPOSLOVANJU IN DELU TUJCEV (ZZSDT)
Izdana soglasja k enotnemu dovoljenju za prebivanje in delo v Sloveniji	OD 1. 9. 2015 SE UPORABLJA ZAKON O ZAPOSLOVANJU, SAMOZAPOSLOVANJU IN DELU TUJCEV (ZZSDT, URADNI LIST RS, 47/2015), KI TEMELJI NA EVROPSKI DIREKTIVI. UVEDEL JE ENOTNO DOVOLJENJE ZA PREBIVANJE IN DELO, KI TUJCEM IZ TRETJIH DRŽAV OMOGOČA VSTOP V NAŠO DRŽAVO TER ZAČASNO BIVANJE, ZAPOSLOVANJE IN DELO V SLOVENIJI. DOVOLJENJE V ENOTNEM POSTOPKU IZDAJO UPRAVNE ENOTE, ZAVOD RS ZA ZAPOSLOVANJE PA ZANJ IZDA SOGLASJE, ČE SO IZPOLNjeni VSI ZAKONSKI POGOJI ZA POSAMEZNO VRSTO SOGLASJA.

METODOLOŠKA POJASNILA

Če pod tabelami viri niso navedeni, gre za podatke Zavoda Republike Slovenije za zaposlovanje (v nadaljevanju: ZRSZ).

POSAMEZNE OBMOČNE SLUŽBE ZRSZ OBSEGAJO NASLEDNJE URADE ZA DELO²:

Območna služba (OS):	URADI ZA DELO (UD):
Celje	CELJE, LAŠKO, SLOVENSKE KONJICE, ŠENTJUR, ŠMARJE PRI JELŠAH, ŽALEC
Koper	ILIRSKA BISTRICA, IZOLA, KOPER, PIRAN, POSTOJNA, SEŽANA
Kranj	JESENICE, KRANJ, RADOVLJICA, ŠKOFJA LOKA, TRŽIČ
Ljubljana	CERKNICA, DOMŽALE, GROSUPLJE, KAMNIK, KOČEVJE, LJUBLJANA, LOGATEC, RIBNICA, VRHNIKA
Maribor	LENART, MARIBOR, PESNICA, RUŠE, SLOVENSKA BISTRICA
Murska Sobota	GORNJA RADGONA, LENDAVA, LJUTOMER, MURSKA SOBOTA
Nova Gorica	AJDOVŠČINA, IDRIJA, NOVA GORICA, TOLMIN
Novo mesto	ČRNOMELJ, METLIKA, NOVO MESTO, TREBNJE
Velenje	DRAVOGRAD, MOZIRJE, RADLJE OB DRAVI, RAVNE NA KOROŠKEM, SLOVENJ GRADEC, VELENJE
Sevnica	BREŽICE, KRŠKO, SEVNICA
Ptuj	ORMOŽ, PTUJ
Trbovlje	HRASTNIK, LITIJA, TRBOVLJE, ŽAGORJE

Urad za delo
(UD)/Območna služba
(OS)

PODATKI O REGISTRIRANIH BREZPOSELNIH OSEBAH PO UD/OS SE NANAŠAJO NA UD/OS PRIJAVE BREZPOSELNE OSEBE; OD 1. 1. 2011 SE LAHKO OSEBE PRIJAVIJO PRI KATEREM KOLI URADU ZA DELO ZRSZ; PODATKI O PROSTIH DELOVNIH MESTIH OZ. PROSTIH DELIH PO UD/OS SE NANAŠAJO NA UE OZ. UD/OS PROSTEGA DELA.

Občina

PODATKI O REGISTRIRANIH BREZPOSELNIH OSEBAH PO OBČINAH SE NANAŠAJO NA OBČINO STALNEGA BIVALIŠČA BREZPOSELNE OSEBE.

Statistična regija

PODATKI O REGISTRIRANI BREZPOSELNOSTI PO STATISTIČNIH REGIJAH SE NANAŠAJO NA STATISTIČNO REGIJO STALNEGA BIVALIŠČA BREZPOSELNE OSEBE.

Vir uporabljenih ikon je Flaticon (<https://www.flaticon.com/>), infografični prikazi so ustvarjeni v orodju Infogram (<https://infogram.com>).

² Uradi za delo se ujemajo z upravnimi enotami.

Izdaja: Zavod Republike Slovenije za zaposlovanje, Rožna dolina c. IX/6, Ljubljana,
tel. št.: 01 47 90 900, fax: 01 47 90 262

Za izdajatelja: Mavricija Batič, generalna direktorica

Oblikoval in uredil: Štabne službe, DP Analitika

Datum izdaje: Oktober 2018

Internet URL naslov: <http://www.ess.gov.si>

ISSN 1318-3451

Mesečne informacije so objavljene na spletni strani ZRSZ:
http://www.ess.gov.si/trg_dela/publicistika/mesecne_informacije

Uporaba in objava podatkov je dovoljena le z navedbo vira!