

Mesečne informacije AVGUST 2018

LETNIK 25, ŠTEVILKA 8

A
V
G
U
S
T

2
0
1
8

Mesečne informacije



75.920 registriranih brezposelnih oseb

4.760 na novo
prijavljenih



4.891
odjavljenih



14.223 sporočenih delovnih mest

Struktura brezposelnosti

Ženske	52,0	
Mladi	18,2	
Starejši	40,3	
Iskalci prve zaposlitve	14,7	
Dolgotrajno brezposelni	52,2	
Invalidi	18,4	



1.307 vključitev v programe APZ



18.018 prejemnikov denarnega nadomestila (jul. 18)



1.456 izdanih dovoljenj za delavce iz tujine

1.717 izdanih soglasij k ED za prebivanje in delo v SLO

KAZALO

O TRGU DELA NA KRATKO	4
PREGLED TEKOČIH GIBANJ NA TRGU DELA IN AKTIVNOSTI ZAVODA.....	5
SLOVARČEK KLJUČNIH IZRAZOV	13
METODOLOŠKA POJASNILA	15

O TRGU DELA NA KRATKO ...

	VI 2018	VII 2018	VIII 2018
NOVOPRIJAVLJENI BREZPOSELNI			
- v mesecu	4.700	6.464	4.760
- kumulativa od 1. 1. do konca meseca	36.614	43.087	47.838
ODJAVE IZ EVIDENCE BREZPOSELNIH			
- v mesecu	6.417	5.401	4.891
- kumulativa od 1. 1. do konca meseca	46.686	52.087	56.978
BREZPOSELNI, VKLJUČENI V ZAPOSILITEV			
- v mesecu	4.640	3.618	3.233
- od tega, zaposlitve mladih	1.555	1.078	1.025
- od tega, zaposlitve starejših	899	761	651
- od tega, zaposlitve nižje izobraženih	996	779	679
- od tega, zaposlitve dolgotrajno brezposelnih	1.091	878	764
- kumulativa od 1. 1. do konca meseca	36.404	40.022	43.255
REGISTRIRANA BREZPOSELNOST			
- stanje ob koncu meseca	74.988	76.051	75.920
- povprečje v obdobju	80.845	80.160	79.630
- indeks stanje ob koncu meseca / predhodni mesec	96,7	101,4	99,8
- indeks stanje ob koncu meseca / isti mesec predhodnega leta	86,2	89,8	90,6
STRUKTURA REGISTRIRANE BREZPOSELNOSTI (v %)			
- ženske	51,2	51,8	52,0
- stečajniki in trajno presežni delavci	18,2	17,7	17,5
- iskanci prve zaposlitve	15,4	14,9	14,7
- mladi	17,9	18,2	18,2
- starejši	41,5	40,7	40,3
- nižje izobraženi	31,0	30,4	30,3
- dolgotrajno brezposelni	53,5	52,5	52,2
- invalidi	18,7	18,4	18,4
STOPNJA REGISTRIRANE BREZPOSELNOSTI (v %)			
- v mesecu	7,9	8,0	...
- povprečje obdobja	8,5	8,5	...
DELOVNO AKTIVNO PREBIVALSTVO			
- v mesecu	874.566	871.615	...
- povprečje obdobja	865.079	866.013	...
SPOROČENA PROSTA DELOVNA MESTA			
- v mesecu	13.452	14.556	14.223
- kumulativa od 1. 1. do konca meseca	75.688	90.244	104.467
VKLJUČITVE V PROGRAME AKTIVNE POLITKE ZAPOSLOVANJA			
- v mesecu	2.046	1.387	1.307
- kumulativa od 1. 1. do konca meseca	18.496	19.883	21.190
PREJEMNIKI DN			
- v mesecu	18.132	18.018	...
- povprečje obdobja	21.575	21.066	...
- delež prejemnikov DN od vseh brezposelnih (v %), v mesecu	24,2	23,7	...
IZDANA DELOVNA DOVOLJENJA ZA ZAPOSILITEV TUJCEV			
- v mesecu	1.602	2.052	1.456
- kumulativa od 1. 1. do konca meseca	8.503	10.555	12.011
IZDANA SOGLASJA K ED ZA PREBIVANJE IN DELO V SLOVENIJI			
- v mesecu	1.751	2.070	1.717
- kumulativa od 1. 1. do konca meseca	8.827	10.897	12.614

PREGLED TEKOČIH GIBANJ NA TRGU DELA IN AKTIVNOSTI ZAVODA**REGISTRIRANA BREZPOSELNOST**

Ob koncu avgusta je bilo registriranih 75.920 brezposelnih, kar je 0,2 % manj kot julija in 9,4 % manj kot pred enim letom.

V avgustu 2018 se je v evidenco brezposelnih pri Zavodu na novo prijavilo 4.760 oseb (od tega 2.685 žensk), kar je 5,3 % manj kot v avgustu 2017 ter 26,4 % manj kot pretekli mesec.

Novoprijavljenih iskalcev prve zaposlitve je bilo avgusta letos 543, zaradi izteka zaposlitve za določen čas se je na novo prijavilo 2.662 oseb, zaradi stečaja ali iz poslovnih razlogov pa se je prijavilo 632 oseb.

Prijave in odjave iz evidence brezposelnosti

	I-VIII 2017	I-VIII 2018	Indeks 2018 / 2017
PRIJAVE, SKUPAJ	51.833	47.838	92,3
od tega, iskalci prve zaposlitve	5.444	4.717	86,6
od tega, mladi	15.489	14.452	93,3
od tega, starejši	11.672	10.836	92,8
od tega, nižje izobraženi	13.469	12.329	91,5
od tega, iztek zaposlitve za določen čas	30.227	28.849	95,4
ODJAVE, SKUPAJ	67.605	56.978	84,3
Zaposlitve	48.614	43.255	89,0
od tega, iskalci prve zaposlitve	6.384	5.603	87,8
od tega, mladi	14.385	13.051	90,7
od tega, starejši	9.572	8.782	91,7
od tega, nižje izobraženi	11.872	10.624	89,5
od tega, dolgotrajno brezposelni	11.824	9.365	79,2
Prehod v neaktivnost	5.947	6.026	101,3
od tega, upokojitve	3.144	3.348	106,5
od tega, redno šolanje	156	197	126,3
Kršitev obveznosti	7.502	1.794	23,9
Oseba se je sama odjavila	3.838	4.162	108,4
Prijava v druge evidence	610	781	128,0
Drugo	1.094	960	87,8

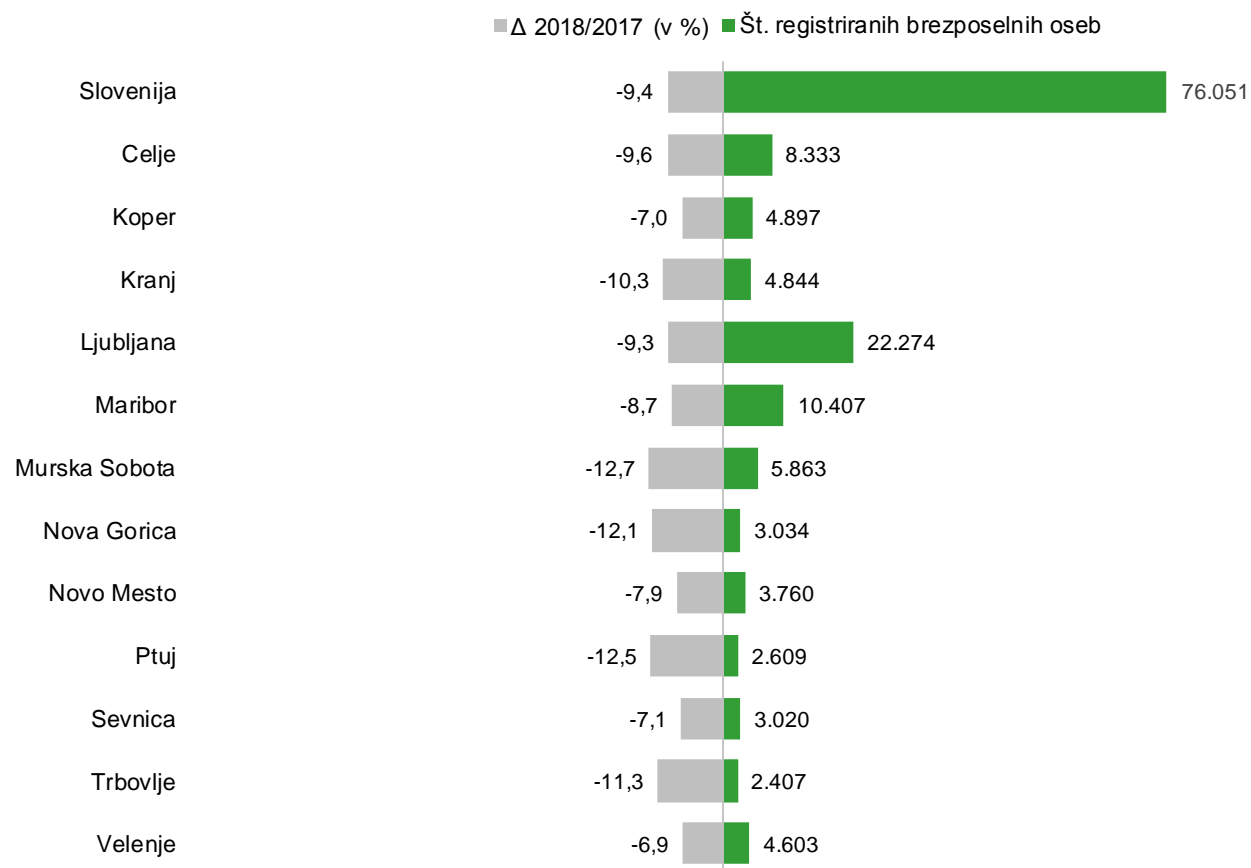
V avgustu 2018 se je iz evidence brezposelnih odjavilo 4.891 oseb, kar je 16,5 % manj kot v avgustu 2017 ter 9,4 % manj kot pretekli mesec. Največ se jih je odjavilo zaradi zaposlitve, in sicer 3.233 oseb, kar predstavlja 66,1 % vseh odjav iz brezposelnosti. Med neaktivne je prešlo 849 oseb, več kot polovica od teh zaradi upokojitve. Zavod je v avgustu 2018 zaradi kršitve obveznosti odjavil 235 oseb, 52 oseb pa je bilo prenesenih v evidenco začasno nezaposljivih.

GIBANJE REGISTRIRANE BREZPOSELNOSTI

Konec avgusta je bilo pri Zavodu prijavljenih 75.920 brezposelnih oseb. Brezposelnost se je v primerjavi z avgustom 2017 znižala za 9,4 %, v primerjavi s preteklim mesecem pa za 0,2 %.







Brezposelnost se je v primerjavi s preteklim mesecem (julij 2018) zvišala le v treh območnih službah, in sicer v OS Trbovlje (+1,2 %), OS Koper (+1,1 %) in v OS Novo mesto (+0,8 %). Na območju vseh ostalih območnih služb se je brezposelnost znižala, najbolj na območju OS Ptuj (-1,2 %), OS Velenje (-1,1 %) in OS Kranj (-1,1 %).

Število registriranih brezposelnih oseb po OS v avgustu 2018 in primerjava stanja glede na avgust 2017



Primerjava z avgustom lani pokaže, da je letos manj brezposelnih v vseh območnih službah, najbolj pa se je število brezposelnih zmanjšalo v OS Murska Sobota (-12,7 %), v OS Ptuj (-12,5 %) in v OS Nova Gorica (-12,1 %).

Struktura brezposelnosti, avgust 2018

Ženske	Starejši	Mladi	Iskalci prve zaposlitve	Dolgotrajno brezposelni	Invalidne osebe
					
52,0 %	40,3 %	18,2 %	14,7 %	52,5 %	18,4 %

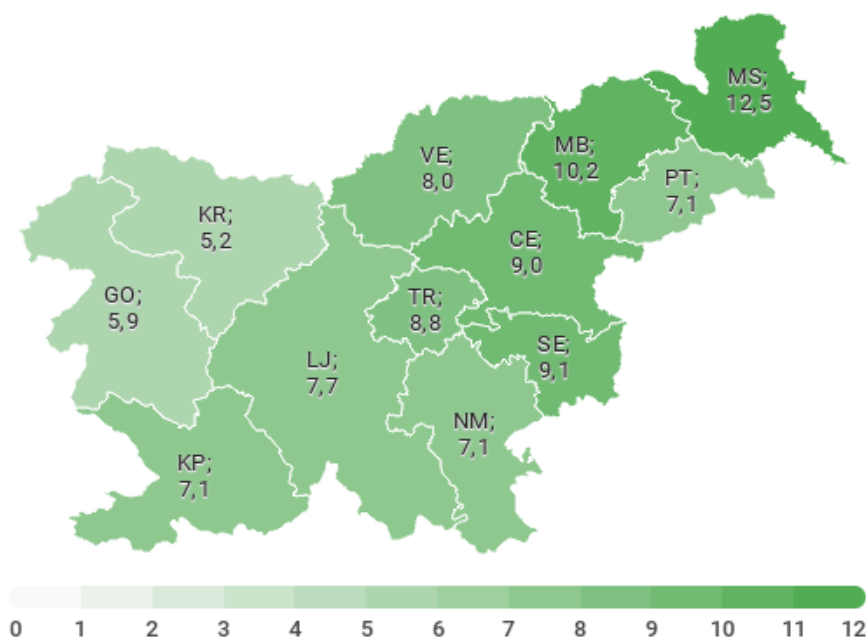
Struktura brezposelnih se v primerjavi z mesecem poprej ni bistveno spremenila.

STOPNJA REGISTRIRANE BREZPOSELNOSTI

Stopnja registrirane brezposelnosti¹ v Sloveniji se je v juliju 2018 glede na prejšnji mesec zvišala za 0,1 odstotne točke, in sicer je znašala 8,0 %.




Stopnje registrirane brezposelnosti v %, po OS Zavoda, julij 2018

Slovenija: 8,0 %



Julija 2018 je bila najvišja stopnja brezposelnosti v OS Murska Sobota, kjer je bilo brez zaposlitve 12,5 % aktivnega prebivalstva, kar je za 0,2 odstotne točke več kot pretekli mesec. Najnižja stopnja brezposelnosti je bila v OS Kranj (5,2 %), kjer se v primerjavi s prejšnjim mesecem ni spremenila.

Stopnja registrirane brezposelnosti po različnih skupinah (v %), julij 2018

		
Ženske: 9,1	Dolgotrajno brezposelni: 4,2	15-24 let: 12,5
Moški: 7,1	Izrazito dolgotrajno brezposelni: 2,8	25-29 let: 9,2
		30-34 let: 7,1
		35-39 let: 5,9
		40-44 let: 5,4
		45-49 let: 5,3
		50-54 let: 6,9
		55-59 let: 12,9
		60+ let: 18,8

¹ Vir podatkov o delovno aktivnem prebivalstvu je Statistični urad RS (SURS).
Vir podatkov o registrirani brezposelnosti pa je Zavod RS za zaposlovanje (ZRSZ).

Stopnja registrirane brezposelnosti se je v primerjavi s prejšnjim mesecem v juliju zvišala v skoraj vseh območnih službah, najbolj pa v OS Trbovlje (+0,3 odstotne točke). Sledijo ji OS Novo mesto, OS Nova Gorica, OS Murska Sobota, OS Maribor in OS Celje (+0,2 odstotne točke) ter OS Ljubljana, OS Ptuj, OS Sevnica, OS Velenje in OS Koper (0,1 odstotne točke višja stopnja brezposelnosti), medtem ko se v OS Kranj stopnja registrirane brezposelnosti v primerjavi s prejšnjim mesecem ni spremenila.

DELOVNO AKTIVNO PREBIVALSTVO

Julija 2018 je bilo po podatkih Statističnega urada RS v Sloveniji 871.615 delovno aktivnih. Število delovno aktivnega prebivalstva se je zmanjšalo za 0,3 %, število brezposelnih pa se je v juliju povečalo za 1.063 oseb oz. 1,4 % glede na junij. V juliju je bilo tako 871.615 delovno aktivnih ter 76.051 registriranih brezposelnih oseb.

Število delovno aktivnih se je v juliju letos glede na mesec poprej zmanjšalo v številnih dejavnostih. Zmanjšanje je bilo najvišje v kmetijstvu in lovu, gozdarstvu in ribištvu (-1.947 oseb) in v izobraževanju (-1.742 oseb). Znatnejše zmanjšanje glede na prejšnji mesec beležimo še v dejavnosti javne uprave in obrambe, dejavnosti obvezne socialne varnosti (-113 oseb), v trgovini, vzdrževanju in popravilu motornih vozil (-88 oseb) ter v informacijskih in komunikacijskih dejavnostih (-63 oseb). Na drugi strani se je za 595 oseb povečalo število delovno aktivnih v gradbeništvu, za 229 oseb v dejavnosti prometa in skladiščenja ter za 172 oseb v strokovnih, znanstvenih in tehničnih dejavnostih.

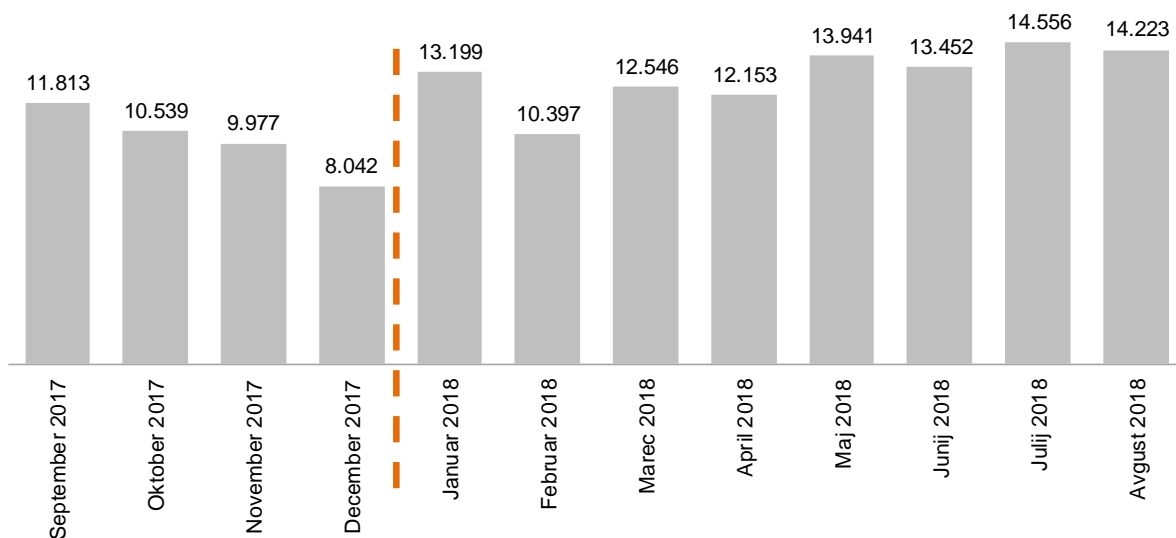
POVPRAŠEVANJE DELODAJALCEV PO DELAVCIH

Delodajalci so v mesecu avgustu 2018 Zavodu sporočili 14.223 prostih delovnih mest oz. vrst dela*, kar je 2,3 % manj kot pretekli mesec. Največ prostih delovnih mest je bilo na voljo v izobraževalni dejavnosti, in sicer 2.890, sledijo predelovalne dejavnosti (2.528), gradbeništvo (2.007) ter zdravstvo in socialno varstvo (1.422).

Delodajalci so v prvih osmih mesecih letošnjega leta Zavodu sporočili 104.467 prostih delovnih mest.

* Podatki o prostih delovnih mestih od januarja 2018, ko se je pričel uporabljati novi Pravilnik o načinu sporočanja podatkov o prostem delovnem mestu ali vrsti dela Zavodu RS za zaposlovanje, javni objavi ter postopku posredovanja zaposlitve, niso več primerljivi s podatki iz prejšnjih let.

Število sporočenih prostih delovnih mest v zadnjih 12 mesecih, avgust 2018



Med 14.223 prostimi delovnimi mesti, ki so jih delodajalci v avgustu sporočili Zavodu, jih je bilo 27,1 % (3.859 prostih delovnih mest) za nedoločen čas in kar 72,9 % (10.364 prostih delovnih mest) za določen čas. V spodnji tabeli prikazujemo sporočena prosta delovna mesta po poklicnih področjih:

Izobraževanje in šport	2.195
Gradbeništvo, arhitektura, geodezija, prostorsko načrtovanje	1.958
Strojništvo, kovinarstvo, popravila vozil	1.475
Transport, logistika in skladiščenje	1.256
Zdravstvo, nega, socialne storitve	1.222
Gostinstvo in turizem	1.030
Proizvodnja in tehnične storitve	806
Čiščenje in vzdrževanje	775
Osebne storitve in varovanje	594
Elektrotehnika, elektronika, telekomunikacije	525
Trgovina	363
Administracija	317
Komerciala in marketing	233
Zakonodajalci in državni uradniki	195
Kmetijstvo, vrtnarstvo, ribištvo, gozdarstvo	163
Predelava lesa, proizvodnja papirja, tiskarstvo	162
Računovodstvo in revizija	136

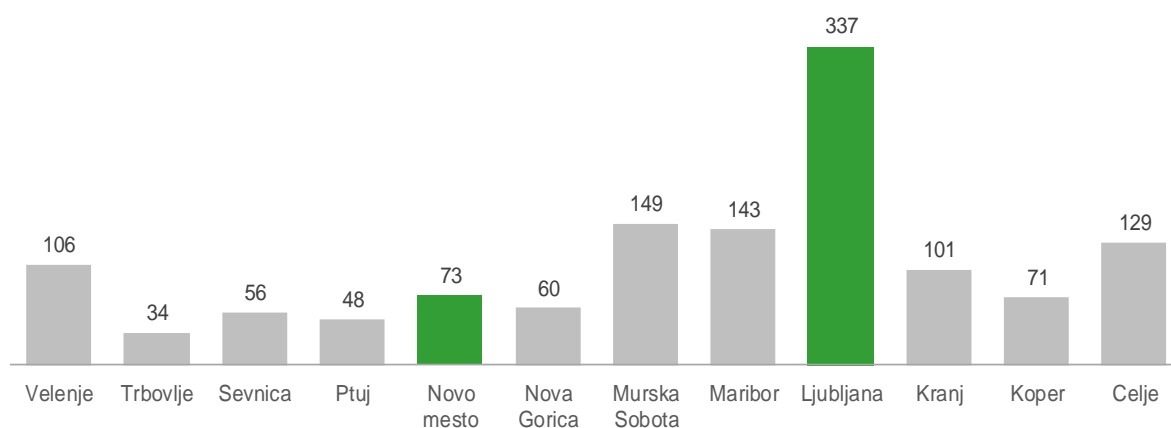
<i>Biologija, kemija, živilska tehnologija, farmacija in okoljevarstvo</i>	124
<i>Prehrambena industrija, živilstvo, veterina</i>	124
<i>Računalništvo, programiranje, IT</i>	104
<i>Pravo in ekonomija</i>	103
<i>Upravljanje, svetovanje, vodenje, HR</i>	84
<i>Tekstil, usnje</i>	82
<i>Bančništvo, finance in zavarovalništvo</i>	76
<i>Družboslovje in humanistika</i>	45
<i>Umetnost in kultura</i>	27
<i>Kreativa, design</i>	21
<i>Mediji in odnosi z javnostmi</i>	13
<i>Rudarstvo, metalurgija, nafta in zemeljski plin</i>	9
<i>Matematika, fizika, geologija in meteorologija</i>	6

UKREPI APZ V LETU 2018

V ukrep Usposabljanje in izobraževanje v avgustu 2018 beležimo 464 vključitev, v ukrep Spodbude za zaposlovanje 668 vključitev, v ukrep Kreiranje delovnih mest 88 vključitev ter v ukrep Spodbujanje samozaposlovanja 87 vključitev, v vse ukrepe APZ skupaj pa 1.307 vključitev. Največji delež vključitev v ukrepe APZ predstavljajo dolgotrajno brezposelne osebe.

Skupaj je bilo v ukrepe APZ v letu 2018 vključenih 21.190 oseb.

Vključeni v ukrepe APZ po območnih službah, avgust 2018



Največ vključitev v avgustu 2018 beležimo v naslednje programe: 3.3.1.1. Spodbude za zaposlovanje prejemnikov denarnega nadomestila (265 vključitev), 3.1.1.3. Spodbujanje zaposlovanja - Zaposli.me (254 vključitev), 1.1.2.2. Vključitev brezposelnih oseb v podporne in razvojne programe (127 vključitev), 3.1.1.4. Spodbude za trajno zaposlovanje mladih (108 vključitev) ter 1.1.4.1. Delovni preizkus (104 vključitev).

Vključeni v ukrepe APZ po značilnih skupinah, avgust 2018



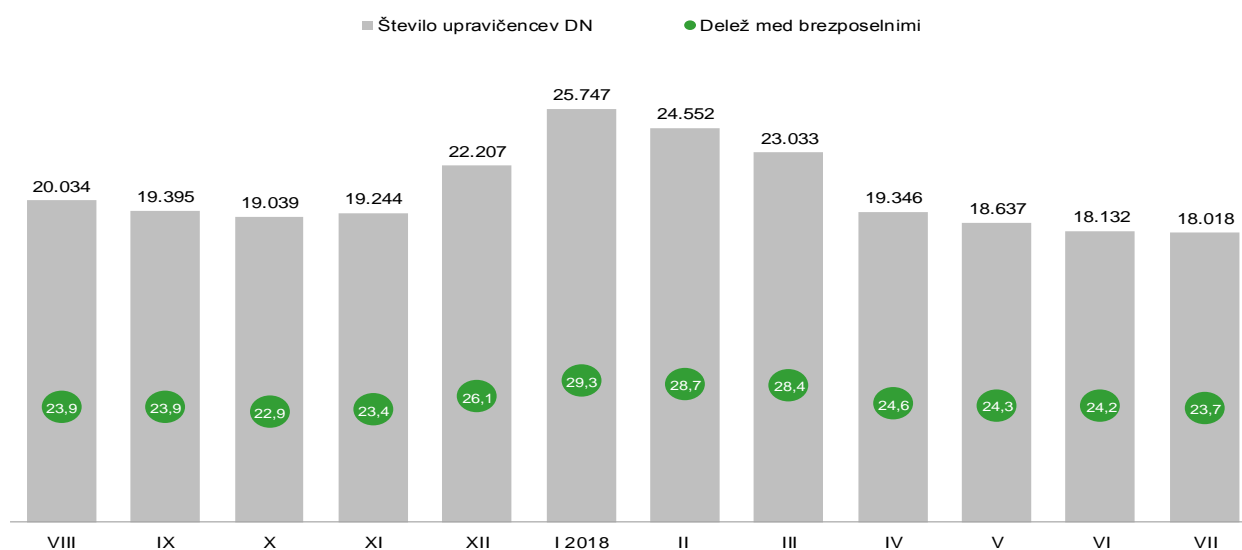
Največ vključitev v prvih osmih mesecih letošnjega leta beležimo v naslednje programe: 4.1.1.1. Javna dela (4.099 vključitev), 3.3.1.1. Spodbude za zaposlovanje prejemnikov denarnega nadomestila (3.271 vključitev), 1.1.2.2. Vključitev brezposelnih oseb v podporne in razvojne programe (3.007 vključitev) ter 3.1.1.3. Spodbujanje zaposlovanja - Zaposli.me (2.168 vključitev).

PRAVICE IZ ZAVAROVANJA ZA PRIMER BREZPOSELNOSTI

Pravica iz zavarovanja za primer brezposelnosti je denarno nadomestilo. Julija letos je denarno nadomestilo prejelo 18.018 brezposelnih oseb, kar je za 0,6 % manj kot pretekli mesec in za 9,1 % manj kot julija 2017. Delež prejemnikov denarnega nadomestila v skupni brezposelnosti je v juliju 2018 znašal 23,7 %. Najnižji delež prejemnikov smo zabeležili v OS Murska Sobota (16,3 %), OS Sevnica (19,4 %), OS Ljubljana (21,5 %) ter OS Maribor (21,8 %), najvišjega pa v OS Kranj (36,8 %), v OS Nova Gorica (29,8 %) ter v OS Velenje (29,5 %).

Julija 2018 so upravičenci v povprečju prejeli 706,16 EUR bruto denarnega nadomestila. V povprečju so najvišja denarna nadomestila izplačali v OS Velenje (721,00 EUR bruto), OS Nova Gorica (717,17 EUR bruto) in OS Novo mesto (713,66 EUR bruto), najnižja nadomestila pa v OS Murska Sobota (665,83 EUR bruto) in v OS Ptuj (675,12 EUR bruto).

Število prejemnikov DN in njihov delež med vsemi brezposelnimi, julij 2018



ZAPOSLOVANJE IN DELO TUJCEV

V avgustu 2018 je Zavod izdal 1.456 delovnih dovoljenj (29,0 % manj kot pretekli mesec in 13,0 % več kot avgusta 2017), od tega 91 dovoljenj za delo. Največ delovnih dovoljenj je bilo izdanih za gradbeništvo, predelovalne dejavnosti ter dejavnost prometa ter skladiščenja. Glede na državljanstvo so bila skoraj vsa (1.454) izdana delovna dovoljenja za delavce iz držav z območja nekdanje SFRJ. Največ jih je bilo izdanih za državljane Bosne in Hercegovine (1.422) ter Srbije (27).

V avgustu 2018 je Zavod izdal 1.717 soglasij k enotnemu dovoljenju za prebivanje in delo v Sloveniji (17,1 % manj kot pretekli mesec in 87,9 % več kot avgusta 2017), od tega največ soglasij k ED za zaposlitev (873). Največ soglasij je bilo izdanih za gradbeništvo, dejavnost prometa in skladiščenja, predelovalne dejavnosti ter gostinstvo. Glede na državljanstvo je bilo največ soglasij k ED izdanih za državljane Srbije (810), Kosova (382) in Makedonije (177).

SLOVARČEK KLJUČNIH IZRAZOV

Registrirane brezposelne osebe	ISKALCI ZAPOSLOTITVE, KI NISO V DELOVNEM RAZMERJU, NISO SAMOZAPOSLENI, NISO POSLOVODNE OSEBE V OSEBNI DRUŽBI IN ENOOSEBNI DRUŽBI Z OMEJENO ODGOVORNOSTJO TER ZAVODU, NISO KMETJE, NISO UPOKOJENCI, NIMAJO STATUSA DIJAKA, VAJENCA, ŠTUDENTA ALI UDELEŽENCA IZOBRAŽEVANJA ODRASLIH, MLAJŠEGA OD 26 LET, SO ZMOŽNI ZA DELO, SO PRIJAVLJENI NA ZRSZ, AKTIVNO IŠČEJO ZAPOSLOTITEV IN SO PRIPRAVLJENI SPREJETI USTREZNO OZIROMA PRIMERNO ZAPOSLOTITEV, KATERO JIM PONUDI ZRSZ ALI DRUG IZVAJALEC STORITVE POSREDOVANJA ZAPOSLOTITVE. ZA ZAPOSLOTITEV SO ZMOŽNE BREZPOSELNE OSEBE OD DOPOLNJNIH 15 DO 65 LET STAROSTI, PRI KATERIH NI PRIŠLO DO POPOLNE NEZMOŽNOSTI ZA DELO PO PREDPISIH O POKOJNINSKEM IN INVALIDSKEM ZAVAROVANJU ALI PO PREDPISIH O ZAPOSLOTITVENI REHABILITACIJI IN ZAPOSLOVANJU INVALIDOV.
Novoprijavljene brezposelne osebe	ISKALCI ZAPOSLOTITVE, KI SO SE V PRIKAZANEM OBDOBJU NA NOVO PRIJAVILI NA ZRSZ IN PRIDOBILI STATUS BREZPOSELNE OSEBE. GRE ZA OSEBE, KI SO SE PRIJAVILE ZATO, KER IŠČEJO PRVO ZAPOSLOTITEV, ZA OSEBE, KI JIM JE PRENEHALO DELOVNO RAZMERJE IN IŠČEJO NOVO ZAPOSLOTITEV, ALI ZA OSEBE, KI ZAPOSLOTITEV IŠČEJO PO NEAKTIVNOSTI.
Odjavljene brezposelne osebe	OSEBE, KI JIH JE V PRIKAZANEM OBDOBJU ZRSZ ODJAVIL IZ EVIDENCE BREZPOSELNIH OSEB. NAJPOMEMBNEJŠI RAZLOG ODJAVE JE ZAPOSLOTITEV OZ. SAMOZAPOSLOTITEV, OSEBA PA JE LAHKO ODJAVLJENA TUDI ZARADI PREHODA V NEAKTIVNOST (UPOKOJITVE, PRIČETKA REDNEGA ŠOLANJA IPD.), ZARADI KRŠITVE OBVEZNOSTI (ODKLONITVE USTREZNE ALI PRIMERNE ZAPOSLOTITVE, NEPRIZADEVANJA ZA ZAPOSLOTITEV IPD.), ZARADI PRIJAVE V DRUGE EVIDENCE ZRSZ (V EVIDENCO OSEB, VKLJUČENIH V PROGRAME AKTIVNE POLITIKE ZAPOSLOVANJA, V EVIDENCO OSEB, KI SO ZAČASNO NEZAPOSLLJIVE) ALI NA LASTNO ŽELJO, ZRSZ PA JO PRENEHA VODITI V EVIDENCI TUDI IZ DRUGIH RAZLOGOV, KOT JE NPR. PRESELITEV V TUJINO. PODATKI O ODJAVLJENIH OSEBAH NE VKLJUČUJEJO PODATKOV O PRESELITVAH MED POSAMEZNIMI OBMOČNIMI SLUŽBAMI ZRSZ.
Brezposelni mladi	BREZPOSELNE OSEBE, STARE OD 15 DO VKLJUČNO 29 LET IN 364 DNI
Brezposelni starejši	BREZPOSELNE OSEBE, STARE 50 LET ALI VEČ
Nižje izobraženi brezposelni	BREZPOSELNE OSEBE S 1. ALI 2. RAVNJO IZOBRAZBE
Iskalci prve zaposlitve	BREZPOSELNE OSEBE, KI IŠČEJO PRVO ZAPOSLOTITEV
Dolgotrajno brezposelni	BREZPOSELNE OSEBE, KI SO NA ZRSZ PRIJAVLJENE ENO LETO ALI VEČ
Izrazito dolgotrajno brezposelni	BREZPOSELNE OSEBE, KI SO NA ZRSZ PRIJAVLJENE DVE LETI ALI VEČ
Trajno presežni delavci in stečajniki	BREZPOSELNE OSEBE, KI SO SE NA ZRSZ PRIJAVILE PO ODPOVEDI POGODBE O ZAPOSLOTITVI IZ POSLOVNIH RAZLOGOV, PO ODPOVEDI POGODBE V PRIMERU POTRJEJENE PRISILNE PORAVNAVE, ZARADI STEČAJA ALI LIKVIDACIJE DELODAJALCA
Invalidi	BREZPOSELNI INVALIDI PO ŠIFRANTU NA OSNOVI NAVODILA IZ UR. LISTA RS, ŠT 10/2005: INVALIDI PO ZZRZI IN ZUZIO, DELOVNI INVALIDI II. OZ. III. KATEGORIJE, INVALIDNE OSEBE S PRIZNANO TELESNO OKVARO, VOJAŠKI INVALIDI, KATEGORIZIRANI MLADOSTNIKI, INVALIDI, KI SO PRIDOBILI STATUS INVALIDA PO PREDPISIH DRŽAV ČLANIC EU
Evidenca začasno nezaposljivih	EVIDENCO ZAČASNO NEZAPOSLLJIVIH OSEB VZPOSTAVI ZAVOD PO URADNI DOLŽNOSTI NA PODLAGI POSTOPKA PO 117. ČLENU ZUTD. V TEJ EVIDENCI SE VODI OSEBE, ZA KATERE SE SKLADNO Z 9. ČLENOM ZUTD UGOTOVI , DA SO ZAČASNO NEZAPOSLLJIVE ZARADI TEŽAV Z ODVISNOSTJO, Z DUŠEVNIM ZDRAVJEM OZ. ZARADI VEČJIH SOCIALNIH ALI DRUGIH TEŽAV. ZAČASNA NEZAPOSLLJIVOST IZ NAVEDENIH RAZLOGOV TER PRAVICE IN OBVEZNOSTI TAKE OSEBE SE OPREDELIJO V ZAPOSLOTITVENEM NAČRTU BREZPOSELNE OSEBE. PODLAGA JE MNENJE MEDINSTITUCIONALNE KOMISIJE SODELAVCEV ZAVODA IN CSD O OBSTOJU TEŽAV TER MOŽNIH UKREPOV ZA NJIHOVO RAZREŠITEV IN ZA IZBOLJŠANJE ZAPOSLOTITVENIH MOŽNOSTI

Aktivno prebivalstvo	DELOVNO AKTIVNO PREBIVALSTVO IN REGISTRIRANE BREZPOSELNE OSEBE. PRIKAZUJEMO PODATKE, KOT JIH OBJAVLJA STATISTIČNI URAD REPUBLIKE SLOVENIJE (SURŠ)
Delovno aktivno prebivalstvo	ZAPOSLENE IN SAMOZAPOSLENE OSEBE. VIR PODATKOV (RAZEN O KMETIH) JE STATISTIČNI REGISTER DELOVNO AKTIVNEGA PREBIVALSTVA (SRDAP). VIR PODATKOV O KMETIH JE AKTIVNO IN NEAKTIVNO PREBIVALSTVO (ANP)
Stopnja registrirane brezposelnosti	ODSTOTNI DELEŽ REGISTRIRANIH BREZPOSELNIH OSEB V AKTIVNEM PREBIVALSTVU. STOPNJA REGISTRIRANE BREZPOSELNOSTI PO OBMOČNIH SLUŽBAH ZRSZ JE PRIKAZANA GLEDE NA STALNO PREBIVALIŠČE DELOVNO AKTIVNIH PREBIVALCEV IN REGISTRIRANIH BREZPOSELNIH OSEB
Prosta delovna mesta oz. vrste del (PDM)	<p>ZAKON O SPREMEMBAH IN DOPOLNITVAH ZAKONA O UREJANJU TRGA DELA (ZUTD-A) JE UKINIL OBVEZNO PRIJAVO PDM PRI ZAVODU; PO ZAKONU O DELOVNIH RAZMERNIH ŠE VEDNO OBVEZNA OSTAJA OBJAVA.</p> <p>OD 12. 4. 2013 NAPREJ SO ZATO V PODATKIH ZAJETA LE PDM, KATERA DELODAJALCI MORAJO (JAVNI SEKTOR, GOSPODARSKE DRUŽBE V VEČINSKI LASTI DRŽAVE) ALI ŽELIJO (ZASEBNI SEKTOR) OBJAVITI NA ZAVODU. POLEG TEGA PA TUDI PDM, PRI KATERIH DELODAJALCI SODELUJEJO Z ZAVODOM PRI ISKANJU KANDIDATOV ALI ŽELIJO IZDAJO OBVESTILA O OBSTOJU USTREZNIH KANDIDATOV PRED IZDAJO DELOVNEGA DOVOLJENJA ZA TUJCE, OBJAVO PA SO ZAGOTOVILI SAMI.</p> <p>PODATKI O PROSTIH DELOVNIH MESTIH OD JANUARJA 2018, KO SE JE PRIČEL UPORABLJATI NOVI PRAVILNIK O NAČINU SPOROČANJA PODATKOV O PROSTEM DELOVNEM MESTU ALI VRSTI DELA ZAVODU RS ZA ZAPOSLOVANJE, JAVNI OBJAVI TER POSTOPKU POSREDOVANJA ZAPOSLOTITVE, NISO VEČ PRIMERLJIVI S PODATKI IZ PREJŠNJIH LET.</p>
Aktivna politika zaposlovanja	<p>AKTIVNA POLITIKA ZAPOSLOVANJA JE EDEN OD UKREPOV, S KATERIM LAHKO DRŽAVA NA TRGU DELA PRISPEVA K POVEČEVANJU ZAPOSLENOSTI IN TAKO ZMANJŠEVANJU BREZPOSELNOSTI.</p> <p>PODROBNEJE O PROGRAMIH AKTIVNE POLITIKE ZAPOSLOVANJA V KATALOGU UKREPOV APZ: HTTP://WWW.MDDSZ.GOV.SI/SI/ZAKONODAJA_IN_DOKUMENTI/POMEMBNI_DOKUMENTI/.</p>
Prejemniki denarnega nadomestila	<p>ŠTEVILO BREZPOSELNIH OSEB, KI SO, SKLADNO Z ZAKONOM O UREJANJU TRGA DELA, ZA PRIKAZANO OBDOBJE, PREJELE DENARNO NADOMESTILO ZA ČAS BREZPOSELNOSTI.</p> <p>IZPLAČANO DENARNO NADOMESTILO NE MORE BITI NIŽJE OD 350 EUR IN NE VIŠJE OD 892,50 EUR BRUTO. POGOJI ZA UVELJAVITEV PRAVICE DO DENARNEGA NADOMESTILA, ROKI ZA UVELJAVITEV, VIŠINA, TRAJANJE, MIROVANJE, PRENEHANJE, ZNIŽANJE DENARNEGA NADOMESTILA SO DOLOČENI V ZAKONU O UREJANJU TRGA DELA (URADNI LIST RS, ŠT. 80/2010), ZAKONU ZA URAVNOTEŽENJE JAVNIH FINANC (URADNI LIST RS, ŠT. 40/2012) TER V ZAKONU O SPREMEMBAH IN DOPOLNITVAH ZAKONA O UREJANJU TRGA DELA (URADNI LIST RS, ŠT. 21/2013)</p>
Delovna dovoljenja	<p>PODATKI SE NANAŠAJO NA ZAKON O ZAPOSLOVANJU IN DELU TUJCEV (ZZDT-1) IN NE VKLJUČUJEJO PODATKOV O ENOTNIH DOVOLJENJIH ZA PREBIVANJE IN DELO PO ZAKONU O ZAPOSLOVANJU, SAMOZAPOSLOVANJU IN DELU TUJCEV (ZZSDT)</p>
Izdana soglasja k enotnemu dovoljenju za prebivanje in delo v Sloveniji	<p>OD 1. 9. 2015 SE UPORABLJA ZAKON O ZAPOSLOVANJU, SAMOZAPOSLOVANJU IN DELU TUJCEV (ZZSDT, URADNI LIST RS, 47/2015), KI TEMELJI NA EVROPSKI DIREKTIVI. UVEDEL JE ENOTNO DOVOLJENJE ZA PREBIVANJE IN DELO, KI TUJCEM IZ TRETJIH DRŽAV OMOGOČA VSTOP V NAŠO DRŽAVO TER ZAČASNO BIVANJE, ZAPOSLOTITEV IN DELO V SLOVENIJI. DOVOLJENJE V ENOTNEM POSTOPKU IZDAJO UPRAVNE ENOTE, ZAVOD RS ZA ZAPOSLOVANJE PA ZANJ IZDA SOGLASJE, ČE SO IZPOLNjeni VSI ZAKONSKI POGOJI ZA POSAMEZNO VRSTO SOGLASJA.</p>

METODOLOŠKA POJASNILA

Če pod tabelami viri niso navedeni, gre za podatke Zavoda Republike Slovenije za zaposlovanje (v nadaljevanju: ZRSZ).

POSAMEZNE OBMOČNE SLUŽBE ZRSZ OBSEGAJO NASLEDNJE URADE ZA DELO²:

Območna služba (OS):	URADI ZA DELO (UD):
Celje	CELJE, LAŠKO, SLOVENSKE KONJICE, ŠENTJUR, ŠMARJE PRI JELŠAH, ŽALEC
Koper	ILIRSKA BISTRICA, IZOLA, KOPER, PIRAN, POSTOJNA, SEŽANA
Kranj	JESENICE, KRANJ, RADOVLJICA, ŠKOFJA LOKA, TRŽIČ
Ljubljana	CERKNICA, DOMŽALE, GROSUPLJE, KAMNIK, KOČEVJE, LJUBLJANA, LOGATEC, RIBNICA, VRHNIKA
Maribor	LENART, MARIBOR, PESNICA, RUŠE, SLOVENSKA BISTRICA
Murska Sobota	GORNJA RADGONA, LENDAVA, LJUTOMER, MURSKA SOBOTA
Nova Gorica	AJDOVŠČINA, IDRIJA, NOVA GORICA, TOLMIN
Novo mesto	ČRNOMELJ, METLIKA, NOVO MESTO, TREBNJE
Velenje	DRAVOGRAD, MOZIRJE, RADLJE OB DRAVI, RAVNE NA KOROŠKEM, SLOVENJ GRADEC, VELENJE
Sevnica	BREŽICE, KRŠKO, SEVNICA
Ptuj	ORMOŽ, PTUJ
Trbovlje	HRASTNIK, LITIJA, TRBOVLJE, ŽAGORJE

Urad za delo
(UD)/Območna služba
(OS)

PODATKI O REGISTRIRANIH BREZPOSELNIH OSEBAH PO UD/OS SE NANAŠAJO NA UD/OS PRIJAVE BREZPOSELNE OSEBE; OD 1. 1. 2011 SE LAHKO OSEBE PRIJAVIJO PRI KATEREM KOLI URADU ZA DELO ZRSZ; PODATKI O PROSTIH DELOVNIH MESTIH OZ. PROSTIH DELIH PO UD/OS SE NANAŠAJO NA UE OZ. UD/OS PROSTEGA DELA.

Občina

PODATKI O REGISTRIRANIH BREZPOSELNIH OSEBAH PO OBČINAH SE NANAŠAJO NA OBČINO STALNEGA BIVALIŠČA BREZPOSELNE OSEBE.

Statistična regija

PODATKI O REGISTRIRANI BREZPOSELNOSTI PO STATISTIČNIH REGIJAH SE NANAŠAJO NA STATISTIČNO REGIJO STALNEGA BIVALIŠČA BREZPOSELNE OSEBE.

Vir uporabljenih ikon je Flaticon (<https://www.flaticon.com/>), infografični prikazi so ustvarjeni v orodju Infogram (<https://infogram.com>).

² Uradi za delo se ujemajo z upravnimi enotami.

Izdaja: Zavod Republike Slovenije za zaposlovanje, Rožna dolina c. IX/6, Ljubljana,
tel. št.: 01 47 90 900, fax: 01 47 90 262

Za izdajatelja: Mavricija Batič, generalna direktorica

Oblikoval in uredil: Štabne službe, DP Analitika

Datum izdaje: September 2018

Internet URL naslov: <http://www.ess.gov.si>

ISSN 1318-3451

Mesečne informacije so objavljene na spletni strani ZRSZ:
http://www.ess.gov.si/trg_dela/publicistika/mesecne_informacije

Uporaba in objava podatkov je dovoljena le z navedbo vira!