

# Mesečne informacije JULIJ 2018

LETNIK 25, ŠTEVILKA 7

J  
U  
L  
I  
J  
2  
0  
1  
8

# Mesečne informacije



76.051 registriranih brezposelnih oseb

6.464 na novo  
prijavljenih

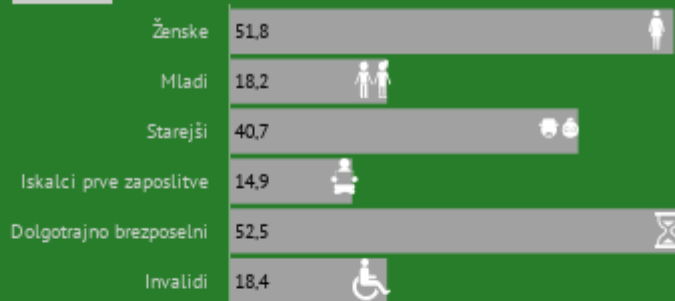


5.401  
odjavljenih



14.556 sporočenih delovnih mest

## Struktura brezposelnosti



1.387 vključitev v programe APZ



18.132 prejemnikov denarnega nadomestila (jun. 18)



2.052 izdanih dovoljenj za delavce iz tujine

2.070 izdanih soglasij k ED za prebivanje in delo v SLO

## KAZALO

O TRGU DELA NA KRATKO .....	4
PREGLED TEKOČIH GIBANJ NA TRGU DELA IN AKTIVNOSTI ZAVODA .....	5
SLOVARČEK KLJUČNIH IZRAZOV .....	13
METODOLOŠKA POJASNILA .....	15

**O TRGU DELA NA KRATKO ...**

	V 2018	VI 2018	VII 2018
<b>NOVOPRIJAVLJENI BREZPOSELNI</b>			
- v mesecu	5.037	4.700	6.464
- kumulativa od 1. 1. do konca meseca	31.914	36.614	43.087
<b>ODJAVE IZ EVIDENCE BREZPOSELNIH</b>			
- v mesecu	6.923	6.417	5.401
- kumulativa od 1. 1. do konca meseca	40.269	46.686	52.087
<b>BREZPOSELNI, VKLJUČENI V ZAPOSILITEV</b>			
- v mesecu	5.275	4.640	3.618
- od tega, zaposlitve mladih	1.720	1.555	1.078
- od tega, zaposlitve starejših	999	899	761
- od tega, zaposlitve nižje izobraženih	1.226	996	779
- od tega, zaposlitve dolgotrajno brezposelnih	1.090	1.091	878
- kumulativa od 1. 1. do konca meseca	31.764	36.404	40.022
<b>REGISTRIRANA BREZPOSELNOST</b>			
- stanje ob koncu meseca	76.705	74.988	76.051
- povprečje v obdobju	82.016	80.845	80.160
- indeks stanje ob koncu meseca / predhodni mesec	97,6	96,7	101,4
- indeks stanje ob koncu meseca / isti mesec predhodnega leta	87,5	86,2	89,8
<b>STRUKTURA REGISTRIRANE BREZPOSELNOSTI (v %)</b>			
- ženske	51,2	51,2	51,8
- stečajniki in trajno presežni delavci	18,2	18,2	17,7
- iskalci prve zaposlitve	15,7	15,4	14,9
- mladi	18,3	17,9	18,2
- starejši	41,3	41,5	40,7
- nižje izobraženi	31,0	31,0	30,4
- dolgotrajno brezposelni	53,3	53,5	52,5
- invalidi	18,5	18,7	18,4
<b>STOPNJA REGISTRIRANE BREZPOSELNOSTI (v %)</b>			
- v mesecu	8,1	7,9	...
- povprečje obdobja	8,7	8,5	...
<b>DELOVNO AKTIVNO PREBIVALSTVO</b>			
- v mesecu	872.266	874.566	...
- povprečje obdobja	863.182	865.079	...
<b>SPOROČENA PROSTA DELOVNA MESTA</b>			
- v mesecu	13.941	13.452	14.556
- kumulativa od 1. 1. do konca meseca	62.236	75.688	90.244
<b>VKLJUČITVE V PROGRAME AKTIVNE POLITKE ZAPOSLOVANJA</b>			
- v mesecu	3.024	2.046	1.387
- kumulativa od 1. 1. do konca meseca	16.450	18.496	19.883
<b>PREJEMNIKI DN</b>			
- v mesecu	18.637	18.132	...
- povprečje obdobja	22.263	21.575	...
- delež prejemnikov DN od vseh brezposelnih (v %), v mesecu	24,3	24,2	...
<b>IZDANA DELOVNA DOVOLJENJA ZA ZAPOSILITEV TUJCEV</b>			
- v mesecu	1.652	1.602	2.052
- kumulativa od 1. 1. do konca meseca	6.901	8.503	10.555
<b>IZDANA SOGLASJA K ED ZA PREBIVANJE IN DELO V SLOVENIJI</b>			
- v mesecu	1.576	1.751	2.070
- kumulativa od 1. 1. do konca meseca	7.076	8.827	10.897

**PREGLED TEKOČIH GIBANJ NA TRGU DELA IN AKTIVNOSTI ZAVODA****REGISTRIRANA BREZPOSELNOST**

Ob koncu julija je bilo registriranih 76.051 brezposelnih, kar je 1,4 % več kot junija in 10,2 % manj kot pred enim letom.

V juliju 2018 se je v evidenco brezposelnih pri Zavodu na novo prijavilo 6.464 oseb (od tega 3.866 žensk), kar je 1,9 % manj kot v juliju 2017 ter 37,5 % več kot pretekli mesec.

Novoprijavljenih iskalcev prve zaposlitve je bilo julija letos 432, zaradi izteka zaposlitve za določen čas se je na novo prijavilo 4.278 oseb, zaradi stečaja ali iz poslovnih razlogov pa se je prijavilo 709 oseb.

**Prijave in odjave iz evidence brezposelnosti**

	I-VII 2017	I-VII 2018	Indeks 2018 / 2017
<b>PRIJAVE, SKUPAJ</b>	<b>46.806</b>	<b>43.078</b>	<b>92,0</b>
od tega, iskalci prve zaposlitve	4.875	4.174	85,6
od tega, mladi	13.884	12.908	93,0
od tega, starejši	10.625	9.899	93,2
od tega, nižje izobraženi	12.165	11.196	92,0
od tega, iztek zaposlitve za določen čas	27.408	26.187	95,5
<b>ODJAVE, SKUPAJ</b>	<b>61.747</b>	<b>52.087</b>	<b>84,4</b>
Zaposlitve	45.067	40.022	88,8
od tega, iskalci prve zaposlitve	5.902	5.187	87,9
od tega, mladi	13.307	12.026	90,4
od tega, starejši	8.868	8.131	91,7
od tega, nižje izobraženi	11.142	9.945	89,3
od tega, dolgotrajno brezposelni	10.856	8.601	79,2
Prehod v neaktivnost	5.085	5.177	101,8
od tega, upokojitve	2.655	2.846	107,2
od tega, redno šolanje	118	168	142,4
Kršitev obveznosti	6.554	1.559	23,8
Oseba se je sama odjavila	3.471	3.738	107,7
Prijava v druge evidence	579	729	125,9
Drugo	991	862	87,0

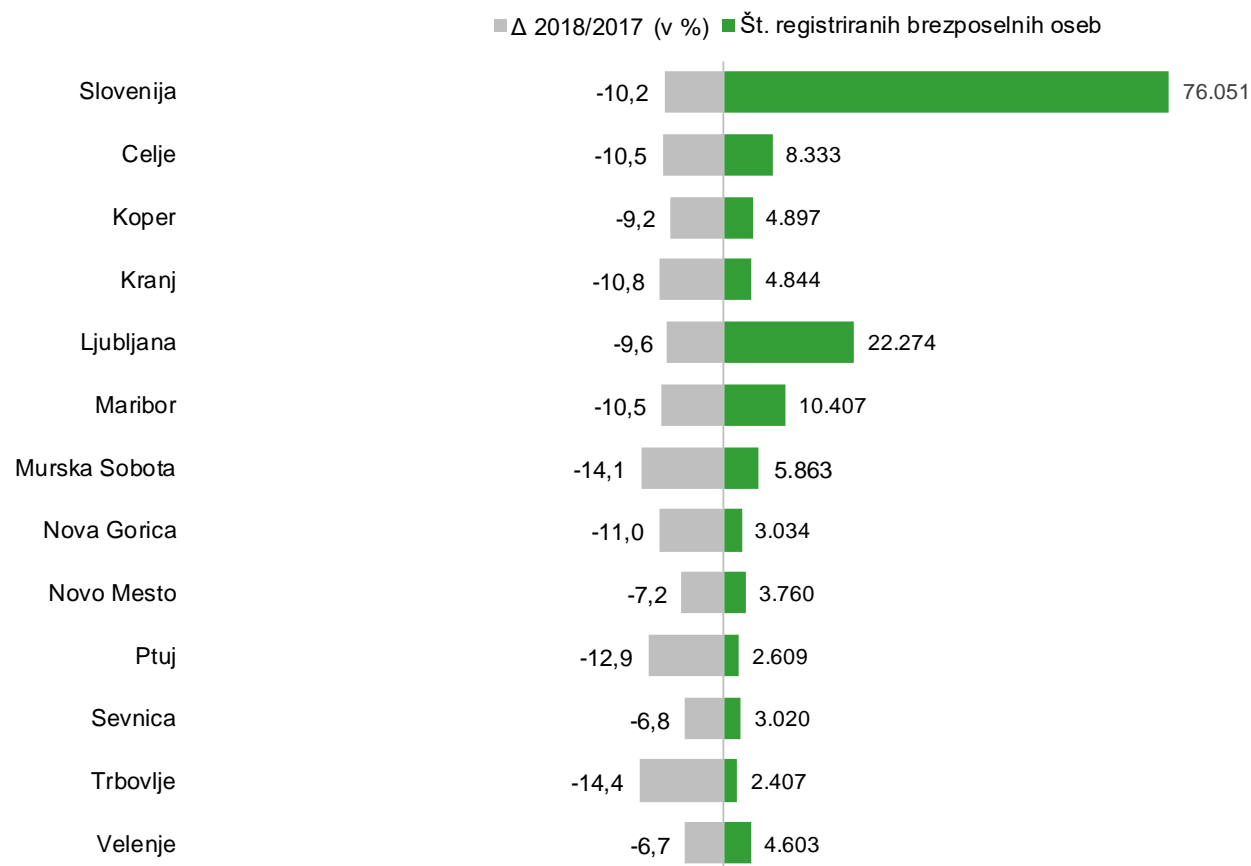
V juliju 2018 se je iz evidence brezposelnih odjavilo 5.401 oseb, kar je 19,5 % manj kot v juliju 2017 ter 15,8 % manj kot pretekli mesec. Največ se jih je odjavilo zaradi zaposlitve, in sicer 3.618 oseb, kar predstavlja 67,0 % vseh odjav iz brezposelnosti. Med neaktivne je prešlo 857 oseb, več kot polovica od teh zaradi upokojitve. Zavod je v juliju 2018 zaradi kršitve obveznosti odjavil 178 oseb, 158 oseb pa je bilo prenesenih v evidenco začasno nezaposljivih.

**GIBANJE REGISTRIRANE BREZPOSELNOSTI**

Konec julija je bilo pri Zavodu prijavljenih 76.051 brezposelnih oseb. Brezposelnost se je v primerjavi z julijem 2017 znižala za 10,2 %, v primerjavi s preteklim mesecem pa se je povečala za 1,4 %.







Brezposelnost se je v primerjavi s preteklim mesecem (junij 2018) povišala v vseh območnih službah, najbolj pa na območju OS Trbovlje (3,3 %), OS Novo mesto (2,8 %) in OS Nova Gorica (2,6 %).

## Število registriranih brezposelnih oseb po OS v juliju 2018 in primerjava stanja glede na julij 2017



Primerjava z julijem lani pokaže, da je letos manj brezposelnih v vseh območnih službah, najbolj pa se je število brezposelnih zmanjšalo v OS Trbovlje (-14,4 %), v OS Murska Sobota (-14,1 %) in v OS Ptuj (-12,9 %).

## Struktura brezposelnosti, julij 2018

Ženske	Starejši	Mladi	Iskalci prve zaposlitve	Dolgotrajno brezposelni	Invalidne osebe
					
51,8 %	40,7 %	18,2 %	14,9 %	52,5 %	18,4 %

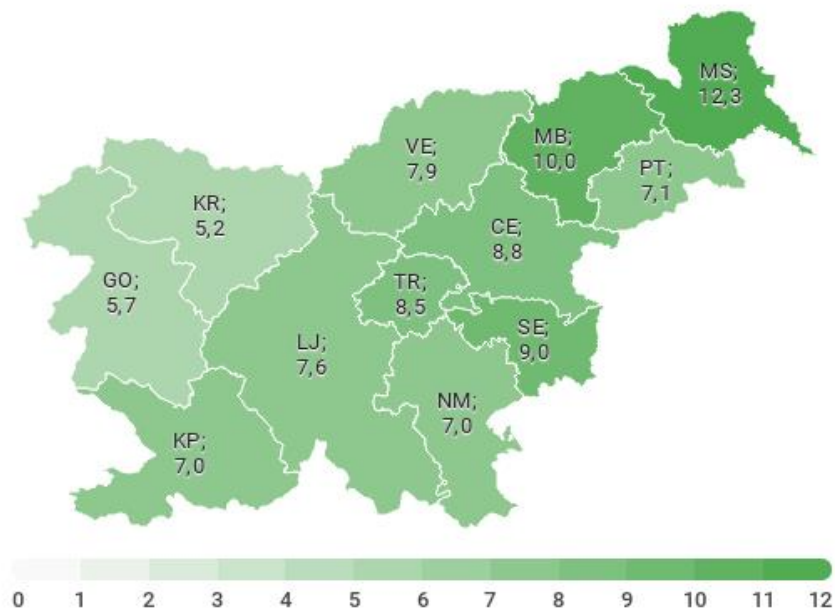
Struktura brezposelnih se v primerjavi z mesecem poprej ni bistveno spremenila.

## STOPNJA REGISTRIRANE BREZPOSELNOSTI

Stopnja registrirane brezposelnosti<sup>1</sup> v Sloveniji se je v juniju 2018 glede na prejšnji mesec znižala za -0,2 odstotne točke, in sicer je znašala 7,9 %.




### Stopnje registrirane brezposelnosti v %, po OS Zavoda, junij 2018

**Slovenija: 7,9 %**



Junija 2018 je bila najvišja stopnja brezposelnosti v OS Murska Sobota, kjer je bilo brez zaposlitve 12,3 % aktivnega prebivalstva, kar je za -0,4 odstotne točke manj kot pretekli mesec. Najnižja stopnja brezposelnosti je bila v OS Kranj (5,2 %), kjer se v primerjavi s prejšnjim mesecem znižala za -0,1 odstotne točke.

### Stopnja registrirane brezposelnosti po različnih skupinah (v %), junij 2018

		
Ženske: <b>8,8</b>	Dolgotrajno brezposelni: <b>4,2</b>	15-24 let: <b>12,4</b>
Moški: <b>7,1</b>	Izrazito dolgotrajno brezposelni: <b>2,8</b>	25-29 let: <b>8,8</b>
		30-34 let: <b>6,9</b>
		35-39 let: <b>5,7</b>
		40-44 let: <b>5,3</b>
		45-49 let: <b>5,2</b>
		50-54 let: <b>6,8</b>
		55-59 let: <b>13,0</b>
		60+ let: <b>18,8</b>

<sup>1</sup> Vir podatkov o delovno aktivnem prebivalstvu je Statistični urad RS (SURS).  
Vir podatkov o registrirani brezposelnosti pa je Zavod RS za zaposlovanje (ZRSZ).

Stopnja registrirane brezposelnosti se je v primerjavi s prejšnjim mesecem v maju znižala v vseh območnih službah, najbolj pa v OS Murska Sobota (-0,4 odstotne točke). Sledijo ji OS Ptuj in OS Koper (-0,3 odstotne točke), OS Maribor, OS Celje in OS Velenje (-0,2 odstotne točke) ter OS Ljubljana, OS Nova Gorica, OS Kranj, OS Sevnica, OS Novo mesto in OS Trbovlje (0,1 odstotne točke nižja stopnja brezposelnosti).

## DELOVNO AKTIVNO PREBIVALSTVO

**Junija 2018** je bilo po podatkih Statističnega urada RS v Sloveniji 874.566 delovno aktivnih. Število delovno aktivnega prebivalstva se je povečalo za 0,3 %, število brezposelnih pa se je v juniju zmanjšalo za -1.717 oseb oz. -2,2 % glede na maj. V juniju je bilo tako 874.566 delovno aktivnih ter 74.988 registriranih brezposelnih oseb.

Število delovno aktivnih se je v juniju letos glede na mesec poprej povečalo v številnih dejavnostih. Povečanje je bilo najvišje v predelovalnih dejavnostih (+776 oseb), v gradbeništvu (+706 oseb), v gostinstvu (+387 oseb) v trgovini, vzdrževanju in popravilu motornih vozil (+328 oseb) ter v zdravstvu in socialnem varstvu (+221 oseb). Število delovno aktivnih se je glede na prejšnji mesec obenem zmanjšalo v izobraževanju (-210 oseb), v drugih raznovrstnih poslovnih dejavnostih (-201 oseba), v dejavnosti javne uprave in obrambe, dejavnosti obvezne socialne varnosti (-84 oseb), v kmetijstvu in lovu, gozdarstvu in ribištvu (-50 oseb) ter v finančnih in zavarovalniških dejavnostih (-45 oseb).



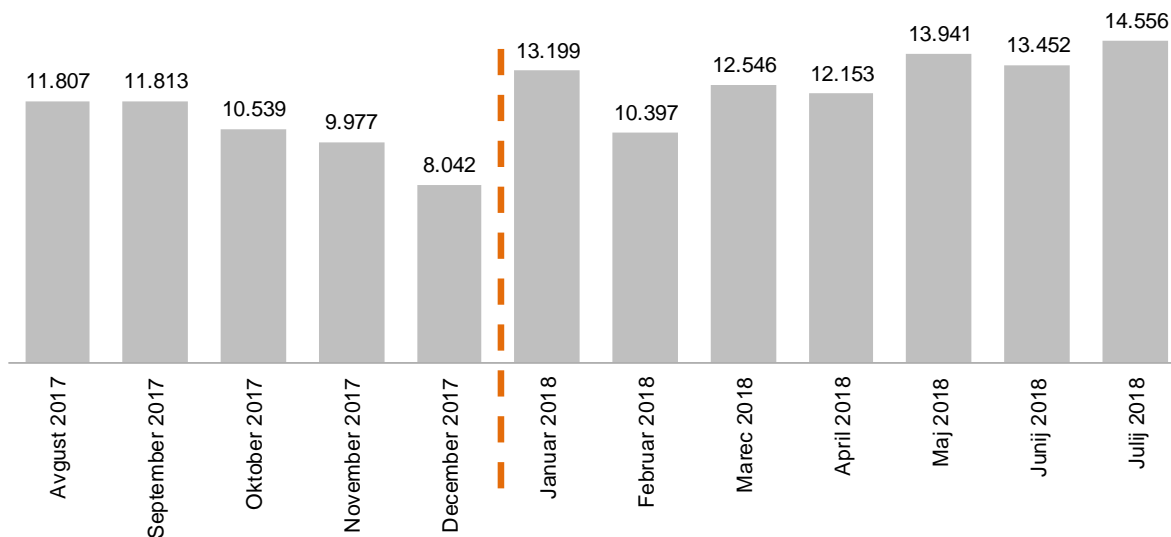
## POVPRAŠEVANJE DELODAJALCEV PO DELAVCIH

Delodajalci so v mesecu juliju 2018 Zavodu sporočili 14.556 prostih delovnih mest oz. vrst dela\*, kar je 8,2 % več kot pretekli mesec. Največ prostih delovnih mest je bilo na voljo v predelovalnih dejavnostih, in sicer 3.108, sledijo izobraževalne dejavnosti (2.506), gradbeništvo (2.328), zdravstvo in socialno varstvo (1.340) ter druge raznovrstne poslovne dejavnosti (1.339).

Delodajalci so v prvih sedmih mesecih letošnjega leta Zavodu sporočili 90.244 prostih delovnih mest.

\* Podatki o prostih delovnih mestih od januarja 2018, ko se je pričel uporabljati novi Pravilnik o načinu sporočanja podatkov o prostem delovnem mestu ali vrsti dela Zavodu RS za zaposlovanje, javni objavi ter postopku posredovanja zaposlitve, niso več primerljivi s podatki iz prejšnjih let.

### Število sporočenih prostih delovnih mest v zadnjih 12 mesecih, julij 2018



Med 14.556 prostimi delovnimi mesti, ki so jih delodajalci v juliju sporočili Zavodu, jih je bilo 25,4% (3.700 prostih delovnih mest) za nedoločen čas in kar 74,6% (10.856 prostih delovnih mest) za določen čas. V spodnji tabeli prikazujemo sporočena prosta delovna mesta po poklicnih področjih:

<i>Gradbeništvo, arhitektura, geodezija, prostorsko načrtovanje</i>	2.051
<i>Izobraževanje in šport</i>	2.000
<i>Strojništvo, kovinarstvo, popravila vozil</i>	1.867
<i>Zdravstvo, nega, socialne storitve</i>	1.199
<i>Transport, logistika in skladiščenje</i>	1.192
<i>Proizvodnja in tehnične storitve</i>	1.151
<i>Gostinstvo in turizem</i>	825
<i>Čiščenje in vzdrževanje</i>	756
<i>Elektrotehnika, elektronika, telekomunikacije</i>	721
<i>Osebne storitve in varovanje</i>	531
<i>Trgovina</i>	402
<i>Administracija</i>	259
<i>Komerciala in marketing</i>	198
<i>Prehrambena industrija, živilstvo, veterina</i>	163
<i>Zakonodajalci in državni uradniki</i>	162
<i>Kmetijstvo, vrtnarstvo, ribištvo, gozdarstvo</i>	156

---

<i>Predelava lesa, proizvodnja papirja, tiskarstvo</i>	126
<i>Računovodstvo in revizija</i>	124
<i>Tekstil, usnje</i>	108
<i>Biologija, kemija, živilska tehnologija, farmacija in okoljevarstvo</i>	104
<i>Računalništvo, programiranje, IT</i>	104
<i>Pravo in ekonomija</i>	90
<i>Upravljanje, svetovanje, vodenje, HR</i>	82
<i>Bančništvo, finance in zavarovalništvo</i>	73
<i>Družboslovje in humanistika</i>	42
<i>Umetnost in kultura</i>	25
<i>Rudarstvo, metalurgija, nafta in zemeljski plin</i>	17
<i>Kreativa, design</i>	16
<i>Matematika, fizika, geologija in meteorologija</i>	8
<i>Mediji in odnosi z javnostmi</i>	4

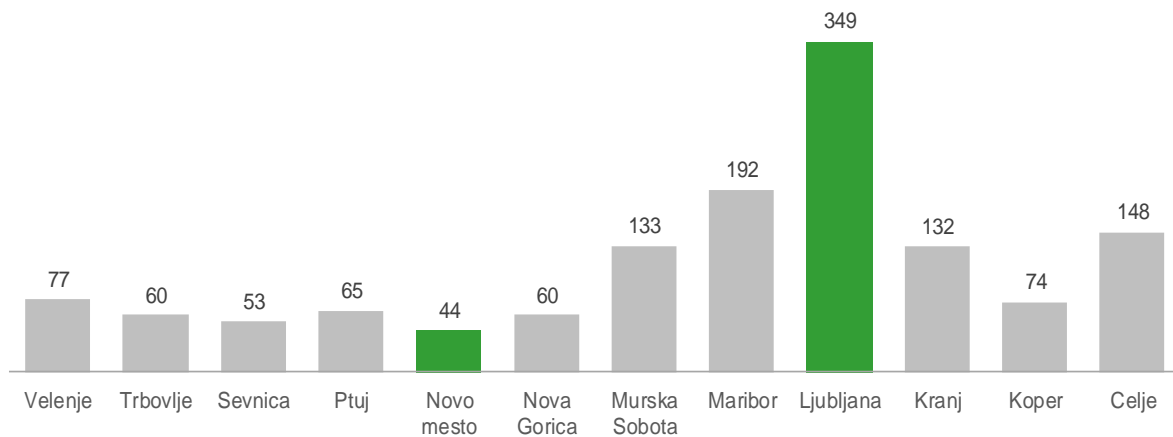
---

## UKREPI APZ V LETU 2018

V ukrep Usposabljanje in izobraževanje v juliju 2018 beležimo 506 vključitev, v ukrep Spodbude za zaposlovanje 608 vključitev, v ukrep Kreiranje delovnih mest 120 vključitev ter v ukrep Spodbujanje samozaposlovanja 153 vključitev, v vse ukrepe APZ skupaj pa 1.387 vključitev. Največji delež vključitev v ukrepe APZ predstavljajo dolgotrajno brezposelne osebe.

Skupaj je bilo v ukrepe APZ v letu 2018 vključenih 19.883 oseb.

### Vključeni v ukrepe APZ po območnih službah, julij 2018



Največ vključitev v juliju 2018 beležimo v naslednje programe: 3.1.1.3. Spodbujanje zaposlovanja - Zaposli.me (246 vključitev), 3.3.1.1. Spodbude za zaposlovanje prejemnikov denarnega nadomestila (233 vključitev), 1.1.4.1. Delovni preizkus (138 vključitev) ter 5.2.1.2. Spodbude za zaposlitev mladih - Spodbude za mlade podjetnike (109 vključitev).

### Vključeni v ukrepe APZ po značilnih skupinah, julij 2018



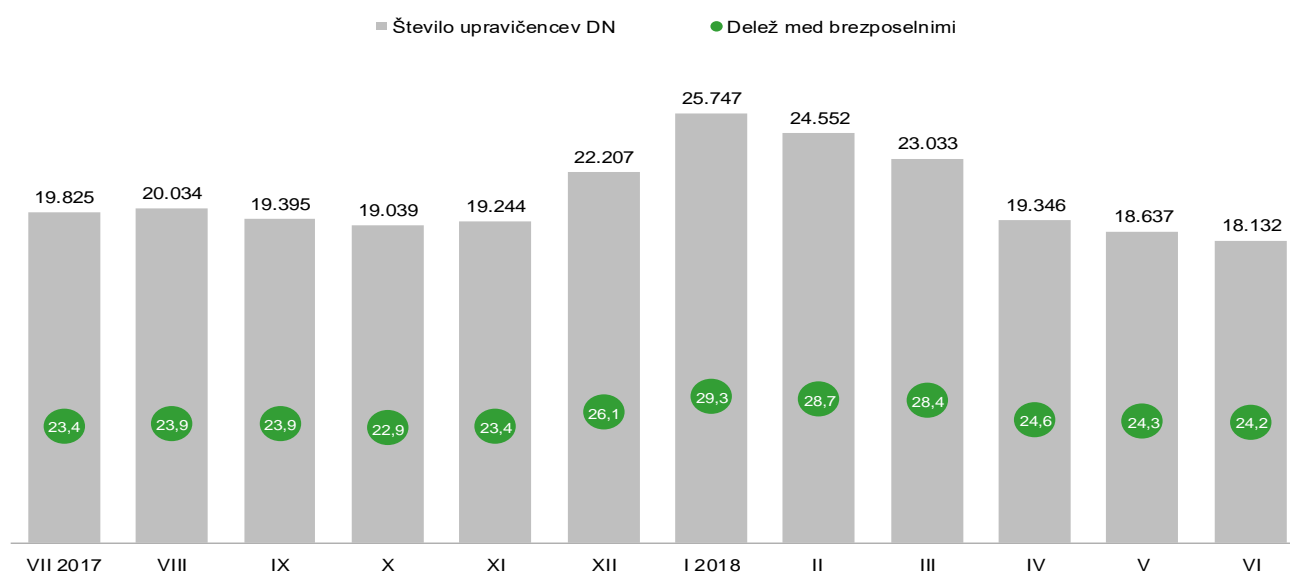
Največ vključitev v prvih sedmih mesecih letošnjega leta beležimo v naslednje programe: 4.1.1.1. Javna dela (4.018 vključitev), 3.3.1.1. Spodbude za zaposlovanje prejemnikov denarnega nadomestila (3.006 vključitev), 1.1.2.2. Vključitev brezposelnih oseb v podpirne in razvojne programe (2.880 vključitev) ter 3.1.1.3. Spodbujanje zaposlovanja - Zaposli.me (1.914 vključitev).

## PRAVICE IZ ZAVAROVANJA ZA PRIMER BREZPOSELNOSTI

Pravica iz zavarovanja za primer brezposelnosti je denarno nadomestilo. Junija letos je denarno nadomestilo prejelo 18.132 brezposelnih oseb, kar je za 2,7 % manj kot pretekli mesec in za 5,0 % manj kot junija 2017. Delež prejemnikov denarnega nadomestila v skupni brezposelnosti je v juniju 2018 znašal 24,2 %. Najnižji delež prejemnikov smo zabeležili v OS Murska Sobota (16,7 %), OS Sevnica (18,8 %) ter OS Maribor (21,9 %), najvišjega pa v OS Kranj (37,7 %), v OS Nova Gorica (30,2 %) ter v OS Velenje (29,2 %).

Junija 2018 so upravičenci v povprečju prejeli 704,07 EUR bruto denarnega nadomestila. V povprečju so najvišja denarna nadomestila izplačali v OS Velenje (721,62 EUR bruto), OS Novo mesto (712,95 EUR bruto) in OS Kranj (712,91 EUR bruto), najnižja nadomestila pa v OS Murska Sobota (660,78 EUR bruto) in v OS Sevnica (665,17 EUR bruto).

## Število prejemnikov DN in njihov delež med vsemi brezposelnimi, junij 2018



## ZAPOSLOVANJE IN DELO TUJCEV

V juliju 2018 je Zavod izdal 2.052 delovnih dovoljenj (28,1 % več kot pretekli mesec in 50,0 % več kot julija 2017), od tega 303 dovoljenj za delo. Največ delovnih dovoljenj je bilo izdanih za predelovalne dejavnosti, gradbeništvo, kmetijstvo in dejavnost prometa ter skladiščenja. Glede na državljanstvo so bila skoraj vsa (2.051) izdana delovna dovoljenja za delavce iz držav z območja nekdanje SFRJ. Največ jih je bilo izdanih za državljane Bosne in Hercegovine (1.947) ter Srbije (72).

V juliju 2018 je Zavod izdal 2.070 soglasij k enotnemu dovoljenju za prebivanje in delo v Sloveniji (18,2 % več kot pretekli mesec in 78,0 % več kot julija 2017), od tega največ soglasij k ED za zaposlitev (1.203). Največ soglasij je bilo izdanih za gradbeništvo, dejavnost prometa in skladiščenja, predelovalne dejavnosti ter gostinstvo. Glede na državljanstvo je bilo največ soglasij k ED izdanih za državljane Srbije (938), Kosova (596) in Makedonije (215).

**SLOVARČEK KLJUČNIH IZRAZOV**

Registrirane brezposelne osebe	ISKALCI ZAPOSLOTITVE, KI NISO V DELOVNEM RAZMERJU, NISO SAMOZAPOSLENI, NISO POSLOVODNE OSEBE V OSEBNI DRUŽBI IN ENOOSEBNI DRUŽBI Z OMEJENO ODGOVORNOSTJO TER ZAVODU, NISO KMETJE, NISO UPOKOJENCI, NIMAJO STATUSA DIJAKA, VAJENCA, ŠTUDENTA ALI UDELEŽENCA IZOBRAŽEVANJA ODRASLIH, MLAJŠEGA OD 26 LET, SO ZMOŽNI ZA DELO, SO PRIJAVLJENI NA ZRSZ, AKTIVNO IŠČEJO ZAPOSLOTITEV IN SO PRIPRAVLJENI SPREJETI USTREZNO OZIROMA PRIMERNO ZAPOSLOTITEV, KATERO JIM PONUDI ZRSZ ALI DRUG IZVAJALEC STORITVE POSREDOVANJA ZAPOSLOTITVE. ZA ZAPOSLOTITEV SO ZMOŽNE BREZPOSELNE OSEBE OD DOPOLNJNIH 15 DO 65 LET STAROSTI, PRI KATERIH NI PRIŠLO DO POPOLNE NEZMOŽNOSTI ZA DELO PO PREDPISIH O POKOJNINSKEM IN INVALIDSKEM ZAVAROVANJU ALI PO PREDPISIH O ZAPOSLOTITVENI REHABILITACIJI IN ZAPOSLOVANJU INVALIDOV.
Novoprijavljene brezposelne osebe	ISKALCI ZAPOSLOTITVE, KI SO SE V PRIKAZANEM OBDOBJU NA NOVO PRIJAVILI NA ZRSZ IN PRIDOBILI STATUS BREZPOSELNE OSEBE. GRE ZA OSEBE, KI SO SE PRIJAVILE ZATO, KER IŠČEJO PRVO ZAPOSLOTITEV, ZA OSEBE, KI JIM JE PRENEHALO DELOVNO RAZMERJE IN IŠČEJO NOVO ZAPOSLOTITEV, ALI ZA OSEBE, KI ZAPOSLOTITEV IŠČEJO PO NEAKTIVNOSTI.
Odjavljene brezposelne osebe	OSEBE, KI JIH JE V PRIKAZANEM OBDOBJU ZRSZ ODJAVIL IZ EVIDENCE BREZPOSELNIH OSEB. NAJPOMEMBNEJŠI RAZLOG ODJAVE JE ZAPOSLOTITEV OZ. SAMOZAPOSLOTITEV, OSEBA PA JE LAHKO ODJAVLJENA TUDI ZARADI PREHODA V NEAKTIVNOST (UPOKOJITVE, PRIČETKA REDNEGA ŠOLANJA IPD.), ZARADI KRŠITVE OBVEZNOSTI (ODKLONITVE USTREZNE ALI PRIMERNE ZAPOSLOTITVE, NEPRIZADEVANJA ZA ZAPOSLOTITEV IPD.), ZARADI PRIJAVE V DRUGE EVIDENCE ZRSZ (V EVIDENCO OSEB, VKLJUČENIH V PROGRAME AKTIVNE POLITIKE ZAPOSLOVANJA, V EVIDENCO OSEB, KI SO ZAČASNO NEZAPOSRLJIVE) ALI NA LASTNO ŽELJO, ZRSZ PA JO PRENEHA VODITI V EVIDENCI TUDI IZ DRUGIH RAZLOGOV, KOT JE NPR. PRESELITEV V TUJINO. PODATKI O ODJAVLJENIH OSEBAH NE VKLJUČUJEJO PODATKOV O PRESELITVAH MED POSAMEZNIMI OBMOČNIMI SLUŽBAMI ZRSZ.
Brezposelni mladi	BREZPOSELNE OSEBE, STARE OD 15 DO VKLJUČNO 29 LET IN 364 DNI
Brezposelni starejši	BREZPOSELNE OSEBE, STARE 50 LET ALI VEČ
Nižje izobraženi brezposelni	BREZPOSELNE OSEBE S 1. ALI 2. RAVNJO IZOBRAZBE
Iskalci prve zaposlitve	BREZPOSELNE OSEBE, KI IŠČEJO PRVO ZAPOSLOTITEV
Dolgotrajno brezposelni	BREZPOSELNE OSEBE, KI SO NA ZRSZ PRIJAVLJENE ENO LETO ALI VEČ
Izrazito dolgotrajno brezposelni	BREZPOSELNE OSEBE, KI SO NA ZRSZ PRIJAVLJENE DVE LETI ALI VEČ
Trajno presežni delavci in stečajniki	BREZPOSELNE OSEBE, KI SO SE NA ZRSZ PRIJAVILE PO ODPOVEDI POGODBE O ZAPOSLOTITVI IZ POSLOVNIH RAZLOGOV, PO ODPOVEDI POGODBE V PRIMERU POTRJEJENE PRISILNE PORAVNAVE, ZARADI STEČAJA ALI LIKVIDACIJE DELODAJALCA
Invalidi	BREZPOSELNI INVALIDI PO ŠIFRANTU NA OSNOVI NAVODILA IZ UR. LISTA RS, ŠT 10/2005: INVALIDI PO ZZRZI IN ZUZIO, DELOVNI INVALIDI II. OZ. III. KATEGORIJE, INVALIDNE OSEBE S PRIZNANO TELESNO OKVARO, VOJAŠKI INVALIDI, KATEGORIZIRANI MLADOSTNIKI, INVALIDI, KI SO PRIDOBILI STATUS INVALIDA PO PREDPISIH DRŽAV ČLANIC EU
Evidenca začasno nezaposljivih	EVIDENCO ZAČASNO NEZAPOSRLJIVIH OSEB VZPOSTAVI ZAVOD PO URADNI DOLŽNOSTI NA PODLAGI POSTOPKA PO 117. ČLENU ZUTD. V TEJ EVIDENCI SE VODI OSEBE, ZA KATERE SE SKLADNO Z 9. ČLENOM ZUTD UGOTOVI, DA SO ZAČASNO NEZAPOSRLJIVE ZARADI TEŽAV Z ODVISNOSTJO, Z DUŠEVNIM ZDRAVJEM OZ. ZARADI VEČJIH SOCIALNIH ALI DRUGIH TEŽAV. ZAČASNA NEZAPOSRLJIVOST IZ NAVEDENIH RAZLOGOV TER PRAVICE IN OBVEZNOSTI TAKE OSEBE SE OPREDELIJO V ZAPOSLOTITVENEM NAČRTU BREZPOSELNE OSEBE. PODLAGA JE MNENJE MEDINSTITUCIONALNE KOMISIJE SODELAVCEV ZAVODA IN CSD O OBSTOJU TEŽAV TER MOŽNIH UKREPOV ZA NJIHOVO RAZREŠITEV IN ZA IZBOLJŠANJE ZAPOSLOTITVENIH MOŽNOSTI

Aktivno prebivalstvo	DELOVNO AKTIVNO PREBIVALSTVO IN REGISTRIRANE BREZPOSELNE OSEBE. PRIKAZUJEMO PODATKE, KOT JIH OBJAVLJA STATISTIČNI URAD REPUBLIKE SLOVENIJE (SURŠ)
Delovno aktivno prebivalstvo	ZAPOSLENE IN SAMOZAPOSLENE OSEBE. VIR PODATKOV (RAZEN O KMETIH) JE STATISTIČNI REGISTER DELOVNO AKTIVNEGA PREBIVALSTVA (SRDAP). VIR PODATKOV O KMETIH JE AKTIVNO IN NEAKTIVNO PREBIVALSTVO (ANP)
Stopnja registrirane brezposelnosti	ODSTOTNI DELEŽ REGISTRIRANIH BREZPOSELNIH OSEB V AKTIVNEM PREBIVALSTVU. STOPNJA REGISTRIRANE BREZPOSELNOSTI PO OBMOČNIH SLUŽBAH ZRSZ JE PRIKAZANA GLEDE NA STALNO PREBIVALIŠČE DELOVNO AKTIVNIH PREBIVALCEV IN REGISTRIRANIH BREZPOSELNIH OSEB
Prosta delovna mesta oz. vrste del (PDM)	<p>ZAKON O SPREMEMBAH IN DOPOLNITVAH ZAKONA O UREJANJU TRGA DELA (ZUTD-A) JE UKINIL OBVEZNO PRIJAVO PDM PRI ZAVODU; PO ZAKONU O DELOVNIH RAZMERNOSTI ŠE VEDNO OBVEZNA OSTAJA OBJAVA.</p> <p>OD 12. 4. 2013 NAPREJ SO ZATO V PODATKIH ZAJETA LE PDM, KATERA DELODAJALCI MORAJO (JAVNI SEKTOR, GOSPODARSKE DRUŽBE V VEČINSKI LASTI DRŽAVE) ALI ŽELIJO (ZASEBNI SEKTOR) OBJAVITI NA ZAVODU. POLEG TEGA PA TUDI PDM, PRI KATERIH DELODAJALCI SODELUJEJO Z ZAVODOM PRI ISKANJU KANDIDATOV ALI ŽELIJO IZDAJO OBVESTILA O OBSTOJU USTREZNIH KANDIDATOV PRED IZDAJO DELOVNEGA DOVOLJENJA ZA TUJCE, OBJAVO PA SO ZAGOTOVILI SAMI.</p> <p>PODATKI O PROSTIH DELOVNIH MESTIH OD JANUARJA 2018, KO SE JE PRIČEL UPORABLJATI NOVI PRAVILNIK O NAČINU SPOROČANJA PODATKOV O PROSTEM DELOVNEM MESTU ALI VRSTI DELA ZAVODU RS ZA ZAPOSLOVANJE, JAVNI OBJAVI TER POSTOPKU POSREDOVANJA ZAPOSLOTITVE, NISO VEČ PRIMERLJIVI S PODATKI IZ PREJŠNJIH LET.</p>
Aktivna politika zaposlovanja	<p>AKTIVNA POLITIKA ZAPOSLOVANJA JE EDEN OD UKREPOV, S KATERIM LAHKO DRŽAVA NA TRGU DELA PRISPEVA K POVEČEVANJU ZAPOSLENOSTI IN TAKO ZMANJŠEVANJU BREZPOSELNOSTI.</p> <p>PODROBNEJE O PROGRAMIH AKTIVNE POLITIKE ZAPOSLOVANJA V KATALOGU UKREPOV APZ: <a href="http://www.mdds.gov.si/si/zakonodaja_in_dokumenti/pomembni_dokumenti/">HTTP://WWW.MDDSZ.GOV.SI/SI/ZAKONODAJA_IN_DOKUMENTI/POMEMBNI_DOKUMENTI/</a>.</p>
Prejemniki denarnega nadomestila	<p>ŠTEVILO BREZPOSELNIH OSEB, KI SO, SKLADNO Z ZAKONOM O UREJANJU TRGA DELA, ZA PRIKAZANO OBDOBJE, PREJELE DENARNO NADOMESTILO ZA ČAS BREZPOSELNOSTI.</p> <p>IZPLAČANO DENARNO NADOMESTILO NE MORE BITI NIŽJE OD 350 EUR IN NE VIŠJE OD 892,50 EUR BRUTO. POGOJI ZA UVELJAVITEV PRAVICE DO DENARNEGA NADOMESTILA, ROKI ZA UVELJAVITEV, VIŠINA, TRAJANJE, MIROVANJE, PRENEHANJE, ZNIŽANJE DENARNEGA NADOMESTILA SO DOLOČENI V ZAKONU O UREJANJU TRGA DELA (URADNI LIST RS, ŠT. 80/2010), ZAKONU ZA URAVNOTEŽENJE JAVNIH FINANC (URADNI LIST RS, ŠT. 40/2012) TER V ZAKONU O SPREMEMBAH IN DOPOLNITVAH ZAKONA O UREJANJU TRGA DELA (URADNI LIST RS, ŠT. 21/2013)</p>
Delovna dovoljenja	PODATKI SE NANAŠAJO NA ZAKON O ZAPOSLOVANJU IN DELU TUJCEV (ZZDT-1) IN NE VKLJUČUJEJO PODATKOV O ENOTNIH DOVOLJENJIH ZA PREBIVANJE IN DELO PO ZAKONU O ZAPOSLOVANJU, SAMOZAPOSLOVANJU IN DELU TUJCEV (ZZSDT)
Izdana soglasja k enotnemu dovoljenju za prebivanje in delo v Sloveniji	OD 1. 9. 2015 SE UPORABLJA ZAKON O ZAPOSLOVANJU, SAMOZAPOSLOVANJU IN DELU TUJCEV (ZZSDT, URADNI LIST RS, 47/2015), KI TEMELJI NA EVROPSKI DIREKTIVI. UVEDEL JE ENOTNO DOVOLJENJE ZA PREBIVANJE IN DELO, KI TUJCEM IZ TRETJIH DRŽAV OMOGOČA VSTOP V NAŠO DRŽAVO TER ZAČASNO BIVANJE, ZAPOSLOTITEV IN DELO V SLOVENIJI. DOVOLJENJE V ENOTNEM POSTOPKU IZDAJO UPRAVNE ENOTE, ZAVOD RS ZA ZAPOSLOVANJE PA ZANJ IZDA SOGLASJE, ČE SO IZPOLNjeni VSI ZAKONSKI POGOJI ZA POSAMEZNO VRSTO SOGLASJA.

**METODOLOŠKA POJASNILA**

Če pod tabelami viri niso navedeni, gre za podatke Zavoda Republike Slovenije za zaposlovanje (v nadaljevanju: ZRSZ).

POSAMEZNE OBMOČNE SLUŽBE ZRSZ OBSEGAJO NASLEDNJE URADE ZA DELO<sup>2</sup>:

Območna služba (OS):	URADI ZA DELO (UD):
Celje	CELJE, LAŠKO, SLOVENSKE KONJICE, ŠENTJUR, ŠMARJE PRI JELŠAH, ŽALEC
Koper	ILIRSKA BISTRICA, IZOLA, KOPER, PIRAN, POSTOJNA, SEŽANA
Kranj	JESENICE, KRANJ, RADOVLJICA, ŠKOFJA LOKA, TRŽIČ
Ljubljana	CERKNICA, DOMŽALE, GROSUPLJE, KAMNIK, KOČEVJE, LJUBLJANA, LOGATEC, RIBNICA, VRHNIKA
Maribor	LENART, MARIBOR, PESNICA, RUŠE, SLOVENSKA BISTRICA
Murska Sobota	GORNJA RADGONA, LENDAVA, LJUTOMER, MURSKA SOBOTA
Nova Gorica	AJDOVŠČINA, IDRIJA, NOVA GORICA, TOLMIN
Novo mesto	ČRNOMELJ, METLIKA, NOVO MESTO, TREBNJE
Velenje	DRAVOGRAD, MOZIRJE, RADLJE OB DRAVI, RAVNE NA KOROŠKEM, SLOVENJ GRADEC, VELENJE
Sevnica	BREŽICE, KRŠKO, SEVNICA
Ptuj	ORMOŽ, PTUJ
Trbovlje	HRASTNIK, LITIJA, TRBOVLJE, ŽAGORJE

Urad za delo  
(UD)/Območna služba  
(OS)

PODATKI O REGISTRIRANIH BREZPOSELNIH OSEBAH PO UD/OS SE NANAŠAJO NA UD/OS PRIJAVE BREZPOSELNE OSEBE; OD 1. 1. 2011 SE LAHKO OSEBE PRIJAVIJO PRI KATEREM KOLI URADU ZA DELO ZRSZ; PODATKI O PROSTIH DELOVNIH MESTIH OZ. PROSTIH DELIH PO UD/OS SE NANAŠAJO NA UE OZ. UD/OS PROSTEGA DELA.

Občina

PODATKI O REGISTRIRANIH BREZPOSELNIH OSEBAH PO OBČINAH SE NANAŠAJO NA OBČINO STALNEGA BIVALIŠČA BREZPOSELNE OSEBE.

Statistična regija

PODATKI O REGISTRIRANI BREZPOSELNOSTI PO STATISTIČNIH REGIJAH SE NANAŠAJO NA STATISTIČNO REGIJO STALNEGA BIVALIŠČA BREZPOSELNE OSEBE.

Vir uporabljenih ikon je Flaticon (<https://www.flaticon.com/>), infografični prikazi so ustvarjeni v orodju Infogram (<https://infogram.com>).

<sup>2</sup> Uradi za delo se ujemajo z upravnimi enotami.

Izdaja: Zavod Republike Slovenije za zaposlovanje, Rožna dolina c. IX/6, Ljubljana,  
tel. št.: 01 47 90 900, fax: 01 47 90 262

Za izdajatelja: Mavricija Batič, generalna direktorica

Oblikoval in uredil: Štabne službe, DP Analitika

Datum izdaje: Avgust 2018

Internet URL naslov: <http://www.ess.gov.si>

ISSN 1318-3451

Mesečne informacije so objavljene na spletni strani ZRSZ:  
[http://www.ess.gov.si/trg\\_dela/publicistika/mesecne\\_informacije](http://www.ess.gov.si/trg_dela/publicistika/mesecne_informacije)

*Uporaba in objava podatkov je dovoljena le z navedbo vira!*