

Mesečne informacije JUNIJ 2018

LETNIK 25, ŠTEVILKA 6

J
U
N
I
J
2
0
1
8

Mesečne informacije



74.988 registriranih brezposelnih oseb

4.700 na novo
prijavljenih



6.417
odjavljenih



13.452 sporočenih delovnih mest

Struktura brezposelnosti

Ženske	51,2	
Mladi	17,9	
Starejši	41,5	
Iskalci prve zaposlitve	15,4	
Dolgotrajno brezposelni	53,5	
Invalidi	18,7	



2.046 vključitev v programe APZ



18.637 prejemnikov denarnega nadomestila (maj 18)



1.602 izdanih dovoljenj za delavce iz tujine

1.751 izdanih soglasij k ED za prebivanje in delo v SLO

KAZALO

O TRGU DELA NA KRATKO	4
PREGLED TEKOČIH GIBANJ NA TRGU DELA IN AKTIVNOSTI ZAVODA.....	5
SLOVARČEK KLJUČNIH IZRAZOV	13
METODOLOŠKA POJASNILA	15

O TRGU DELA NA KRATKO ...

	IV 2018	V 2018	VI 2018
NOVOPRIJAVLJENI BREZPOSELNI			
- v mesecu	5.232	5.037	4.700
- kumulativa od 1. 1. do konca meseca	26.841	31.914	36.614
ODJAVE IZ EVIDENCE BREZPOSELNIH			
- v mesecu	7.897	6.923	6.417
- kumulativa od 1. 1. do konca meseca	33.346	40.269	46.686
BREZPOSELNI, VKLJUČENI V ZAPOSILITEV			
- v mesecu	6.475	5.275	4.640
- od tega, zaposlitve mladih	1.944	1.720	1.555
- od tega, zaposlitve starejših	1.359	999	899
- od tega, zaposlitve nižje izobraženih	1.754	1.226	996
- od tega, zaposlitve dolgotrajno brezposelnih	1.207	1.090	1.091
- kumulativa od 1. 1. do konca meseca	26.489	31.764	36.404
REGISTRIRANA BREZPOSELNOST			
- stanje ob koncu meseca	78.555	76.705	74.988
- povprečje v obdobju	83.344	82.016	80.845
- indeks stanje ob koncu meseca / predhodni mesec	96,7	97,6	96,7
- indeks stanje ob koncu meseca / isti mesec predhodnega leta	86,2	87,5	86,2
STRUKTURA REGISTRIRANE BREZPOSELNOSTI (v %)			
- ženske	51,1	51,2	51,2
- stečajniki in trajno presežni delavci	18,2	18,2	18,2
- iskalci prve zaposlitve	15,9	15,7	15,4
- mladi	18,7	18,3	17,9
- starejši	41,0	41,3	41,5
- nižje izobraženi	30,8	31,0	31,0
- dolgotrajno brezposelni	52,8	53,3	53,5
- invalidi	18,2	18,5	18,7
STOPNJA REGISTRIRANE BREZPOSELNOSTI (v %)			
- v mesecu	8,3	8,1	...
- povprečje obdobja	8,8	8,7	...
DELOVNO AKTIVNO PREBIVALSTVO			
- v mesecu	869.302	872.266	...
- povprečje obdobja	860.911	863.182	...
SPOROČENA PROSTA DELOVNA MESTA			
- v mesecu	12.153	13.941	13.452
- kumulativa od 1. 1. do konca meseca	48.295	62.236	75.688
VKLJUČITVE V PROGRAME AKTIVNE POLITKE ZAPOSLOVANJA			
- v mesecu	3.390	3.024	2.046
- kumulativa od 1. 1. do konca meseca	13.426	16.450	18.496
PREJEMNIKI DN			
- v mesecu	19.346	18.637	...
- povprečje obdobja	23.170	22.263	...
- delež prejemnikov DN od vseh brezposelnih (v %), v mesecu	24,6	24,3	...
IZDANA DELOVNA DOVOLJENJA ZA ZAPOSILITEV TUJCEV			
- v mesecu	1.309	1.652	1.602
- kumulativa od 1. 1. do konca meseca	5.249	6.901	8.503
IZDANA SOGLASJA K ED ZA PREBIVANJE IN DELO V SLOVENIJI			
- v mesecu	1.245	1.576	1.751
- kumulativa od 1. 1. do konca meseca	5.500	7.076	8.827

PREGLED TEKOČIH GIBANJ NA TRGU DELA IN AKTIVNOSTI ZAVODA**REGISTRIRANA BREZPOSELNOST**

Ob koncu junija je bilo registriranih 74.988 brezposelnih, kar je 2,2 % manj kot maja in 11,6 % manj kot pred enim letom.

V juniju 2018 se je v evidenco brezposelnih pri Zavodu na novo prijavilo 4.700 oseb (od tega 2.544 žensk), kar je 6,5 % manj kot v juniju 2017 ter 7,4 % manj kot pretekli mesec.

Novoprijavljenih iskalcev prve zaposlitve je bilo maja letos 475, zaradi izteka zaposlitve za določen čas se je na novo prijavilo 2.703 oseb, zaradi stečaja ali iz poslovnih razlogov pa se je prijavilo 616 oseb.

Prijave in odjave iz evidence brezposelnosti

	I-VI 2017	I-VI 2018	Indeks 2018 / 2017
PRIJAVE, SKUPAJ	40.219	36.614	91,0
od tega, iskalci prve zaposlitve	4.327	3.742	86,5
od tega, mladi	11.883	10.944	92,1
od tega, starejši	9.169	8.538	93,1
od tega, nižje izobraženi	10.891	9.877	90,7
od tega, iztek zaposlitve za določen čas	23.174	21.909	94,5
ODJAVE, SKUPAJ	55.041	46.686	84,8
Zaposlitve	40.764	36.404	89,3
od tega, iskalci prve zaposlitve	5.279	4.740	89,8
od tega, mladi	11.973	10.948	91,4
od tega, starejši	7.982	7.370	92,3
od tega, nižje izobraženi	10.297	9.166	89,0
od tega, dolgotrajno brezposelni	9.555	7.723	80,8
Prehod v neaktivnost	4.318	4.320	99,5
od tega, upokojitve	2.229	2.330	103,4
od tega, redno šolanje	113	157	132,1
Kršitev obveznosti	5.565	1.381	26,0
Oseba se je sama odjavila	3.045	3.248	105,2
Prijava v druge evidence	488	571	121,2
Drugo	861	762	88,5

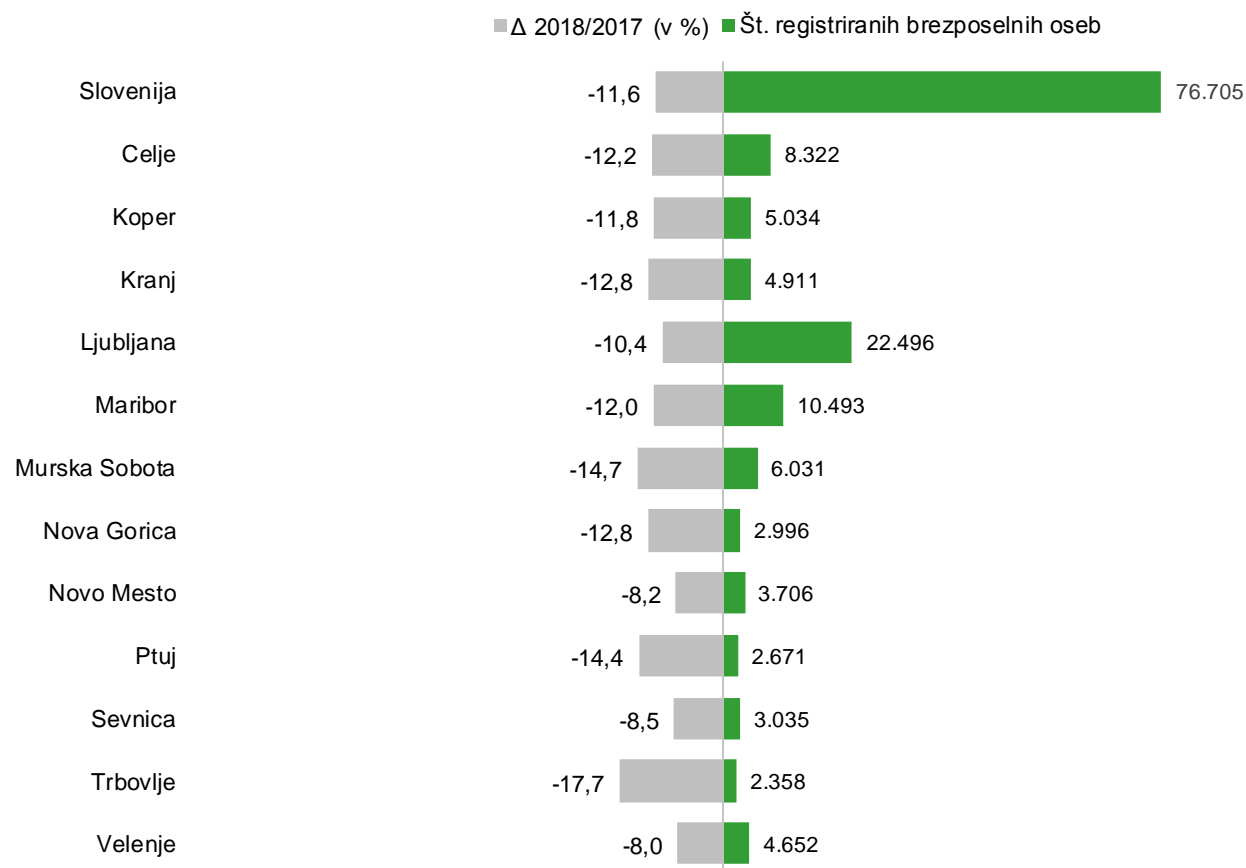
V juniju 2018 se je iz evidence brezposelnih odjavilo 6.417 oseb, kar je 18,6 % manj kot v juniju 2017 ter 7,3 % manj kot pretekli mesec. Največ se jih je odjavilo zaradi zaposlitve, in sicer 4.640 oseb, kar predstavlja 72,3 % vseh odjav iz brezposelnosti. Med neaktivne je prešlo 783 oseb, več kot polovica od teh zaradi upokojitve. Zavod je v juniju 2018 zaradi kršitve obveznosti odjavil 166 oseb, 143 oseb pa je bilo prenesenih v evidenco začasno nezaposljivih.

GIBANJE REGISTRIRANE BREZPOSELNOSTI

Konec junija je bilo pri Zavodu prijavljenih 74.988 brezposelnih oseb. Brezposelnost se je v primerjavi z junijem 2017 znižala za 11,6 %, v primerjavi s preteklim mesecem pa za 2,2 %.







Brezposelnost se je v primerjavi s preteklim mesecem (maj 2018) znižala v vseh območnih službah, najbolj pa na območju OS Koper (-4,2 %), OS Ptuj (-3,9 %) in OS Murska Sobota (-3,1 %).

Število registriranih brezposelnih oseb po OS v juniju 2018 in primerjava stanja glede na junij 2017



Primerjava z junijem lani pokaže, da je letos manj brezposelnih v vseh območnih službah, najbolj pa se je število brezposelnih zmanjšalo v OS Trbovlje (-17,7 %), v OS Murska Sobota (-14,7 %) in v OS Ptuj (-14,4 %).

Struktura brezposelnosti, junij 2018

Ženske	Starejši	Mladi	Iskalci prve zaposlitve	Dolgotrajno brezposelni	Invalidne osebe
					
51,2 %	41,5 %	17,9 %	15,4 %	53,5 %	18,7 %

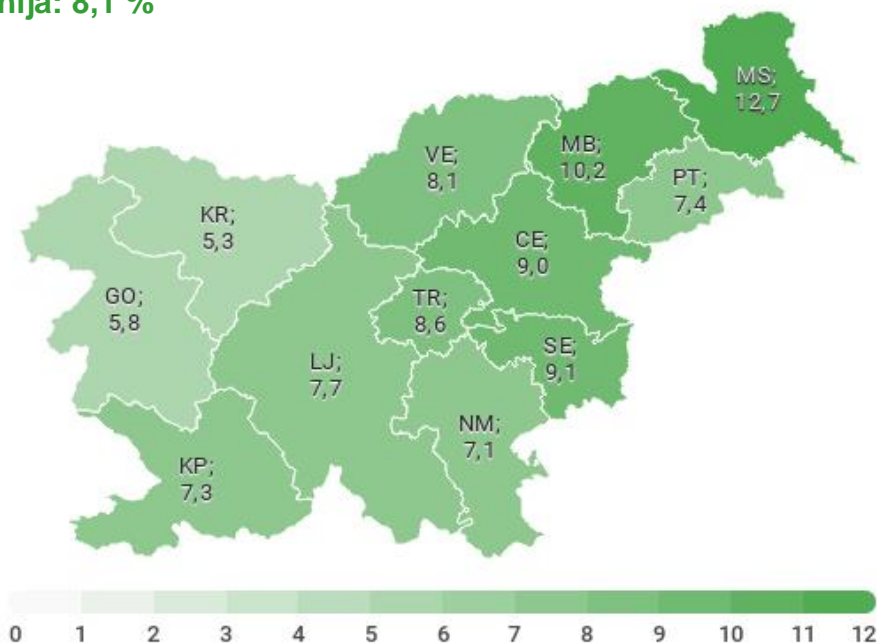
Struktura brezposelnih se v primerjavi z mesecem poprej ni bistveno spremenila.

STOPNJA REGISTRIRANE BREZPOSELNOSTI

Stopnja registrirane brezposelnosti¹ v Sloveniji se je v maju 2018 glede na prejšnji mesec znižala za 0,2 odstotne točke, in sicer je znašala 8,1 %.



Stopnje registrirane brezposelnosti v %, po OS Zavoda, maj 2018

Slovenija: 8,1 %



V maju 2018 je bila najvišja stopnja brezposelnosti v OS Murska Sobota, kjer je bilo brez zaposlitve 12,7 % aktivnega prebivalstva, kar je za 0,5 odstotne točke manj kot pretekli mesec. Najnižja stopnja brezposelnosti je bila v OS Kranj (5,3 %), kjer se v primerjavi s prejšnjim mesecem znižala za 0,2 odstotne točke.

Stopnja registrirane brezposelnosti po različnih skupinah (v %), maj 2018

		
Ženske: 9,0	Dolgotrajno brezposelni: 4,3	15-24 let: 13,1
Moški: 7,3	Izrazito dolgotrajno brezposelni: 2,9	25-29 let: 9,0
		30-34 let: 7,0
		35-39 let: 5,9
		40-44 let: 5,3
		45-49 let: 5,3
		50-54 let: 7,0
		55-59 let: 13,3
		60+ let: 19,1

¹ Vir podatkov o delovno aktivnem prebivalstvu je Statistični urad RS (SURS).
Vir podatkov o registrirani brezposelnosti pa je Zavod RS za zaposlovanje (ZRSZ).

Stopnja registrirane brezposelnosti se je v primerjavi s prejšnjim mesecem v maju znižala v vseh območnih službah, najbolj pa v OS Murska Sobota (-0,5 odstotne točke). Sledijo ji OS Ptuj in OS Koper (-0,3 odstotne točke), OS Maribor, OS Sevnica, OS Velenje, OS Ljubljana, OS Nova Gorica, OS Kranj in OS Celje (-0,2 odstotne točke) ter OS Novo mesto in OS Trbovlje (0,1 odstotne točke nižja stopnja brezposelnosti).

DELOVNO AKTIVNO PREBIVALSTVO

Maja 2018 je bilo po podatkih Statističnega urada RS v Sloveniji 872.266 delovno aktivnih. Število delovno aktivnega prebivalstva se je povečalo za 0,3 %, število brezposelnih pa se je v maju zmanjšalo za 1.850 oseb oz. 2,4 % glede na april. V maju je bilo tako 872.266 delovno aktivnih ter 76.705 registriranih brezposelnih oseb.

Število delovno aktivnih se je v maju letos glede na mesec poprej povečalo v skoraj vseh dejavnostih. Povečanje je bilo najvišje v predelovalnih dejavnostih (+717 oseb), v gradbeništvu (+630 oseb), v gostinstvu (+332 oseb) v trgovini, vzdrževanju in popravilu motornih vozil (+286 oseb) ter v dejavnosti javne uprave in obrambe, dejavnosti obvezne socialne varnosti (+280 oseb). Število delovno aktivnih se je glede na prejšnji mesec tako zmanjšalo le v dejavnosti oskrbe z električno energijo, plinom in paro (-70 oseb), v finančnih in zavarovalniških dejavnostih (-13 oseb) ter v poslovanju z nepremičninami (-8 oseb).

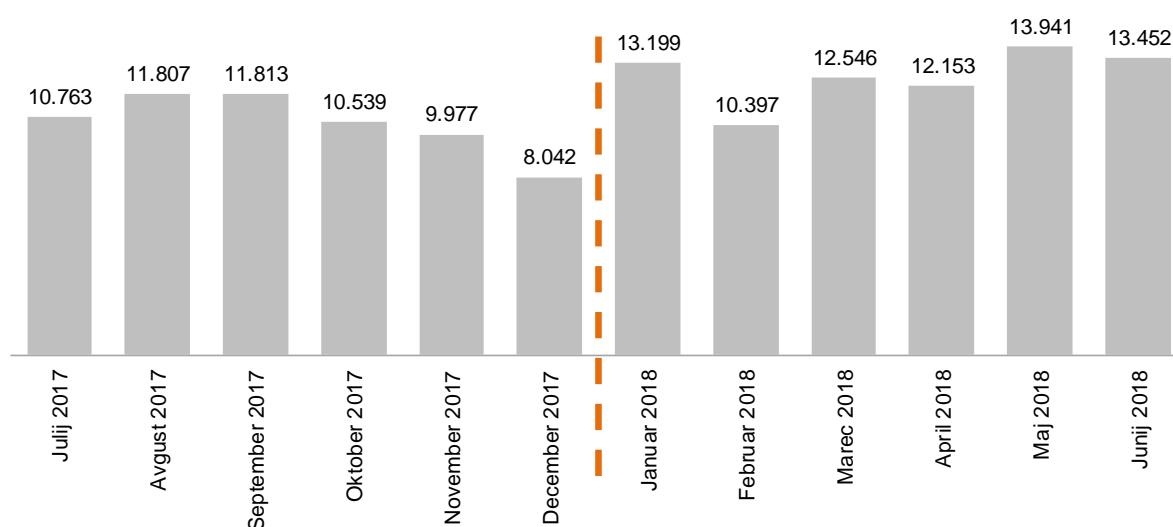
POVPRAŠEVANJE DELODAJALCEV PO DELAVCIH

Delodajalci so v mesecu juniju 2018 Zavodu sporočili 13.452 prostih delovnih mest oz. vrst dela*, kar je 3,5 % manj kot pretekli mesec. Največ prostih delovnih mest je bilo na voljo v predelovalnih dejavnostih, in sicer 2.552, sledijo gradbeništvo (1.962), izobraževanje (1.889), druge raznovrstne poslovne dejavnosti (1.214) ter zdravstvo in socialno varstvo (1.206).

Delodajalci so v prvih šestih mesecih letošnjega leta Zavodu sporočili 75.688 prostih delovnih mest.

* Podatki o prostih delovnih mestih od januarja 2018, ko se je pričel uporabljati novi Pravilnik o načinu sporočanja podatkov o prostem delovnem mestu ali vrsti dela Zavodu RS za zaposlovanje, javni objavi ter postopku posredovanja zaposlitve, niso več primerljivi s podatki iz prejšnjih let.

Število sporočenih prostih delovnih mest v zadnjih 12 mesecih, junij 2018



Med 13.452 prostimi delovnimi mesti, ki so jih delodajalci v juniju sporočili Zavodu, jih je bilo 26,8 % (3.604 prostih delovnih mest) za nedoločen čas in kar 73,2 % (9.848 prostih delovnih mest) za določen čas. V spodnji tabeli prikazujemo sporočena prosta delovna mesta po poklicnih področjih:

Gradbeništvo, arhitektura, geodezija, prostorsko načrtovanje	2.019
Strojništvo, kovinarstvo, popravila vozil	1.615
Izobraževanje in šport	1.558
Transport, logistika in skladiščenje	1.280
Zdravstvo, nega, socialne storitve	1.003
Proizvodnja in tehnične storitve	970
Gostinstvo in turizem	934
Čiščenje in vzdrževanje	727
Osebne storitve in varovanje	471
Elektrotehnika, elektronika, telekomunikacije	443
Trgovina	415
Administracija	323
Komerciala in marketing	249
Zakonodajalci in državni uradniki	203
Prehrambena industrija, živilstvo, veterina	141
Predelava lesa, proizvodnja papirja, tiskarstvo	124
Računalništvo, programiranje, IT	121

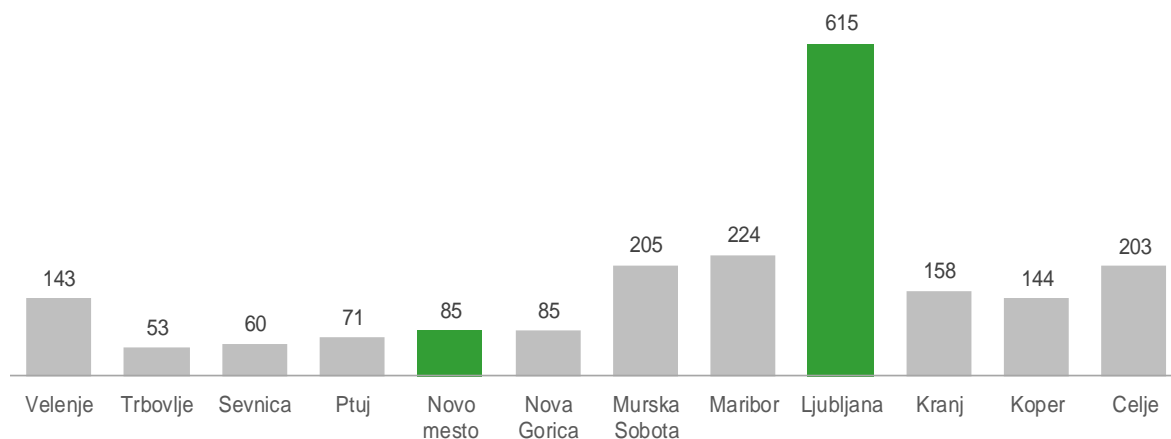
<i>Kmetijstvo, vrtnarstvo, ribištvo, gozdarstvo</i>	117
<i>Računovodstvo in revizija</i>	116
<i>Biologija, kemija, živilska tehnologija, farmacija in okoljevarstvo</i>	110
<i>Tekstil, usnje</i>	109
<i>Bančništvo, finance in zavarovalništvo</i>	99
<i>Pravo in ekonomija</i>	97
<i>Upravljanje, svetovanje, vodenje, HR</i>	92
<i>Družboslovje in humanistika</i>	46
<i>Umetnost in kultura</i>	22
<i>Rudarstvo, metalurgija, nafta in zemeljski plin</i>	16
<i>Kreativa, design</i>	16
<i>Mediji in odnosi z javnostmi</i>	12
<i>Matematika, fizika, geologija in meteorologija</i>	4

UKREPI APZ V LETU 2018

V ukrep Usposabljanje in izobraževanje v juniju 2018 beležimo 1.103 vključitev, v ukrep Spodbude za zaposlovanje 715 vključitev, v ukrep Kreiranje delovnih mest 175 vključitev ter v ukrep Spodbujanje samozaposlovanja 53 vključitev, v vse ukrepe APZ skupaj pa 2.046 vključitev. Največji delež vključitev v ukrepe APZ predstavljajo dolgotrajno brezposelne osebe.

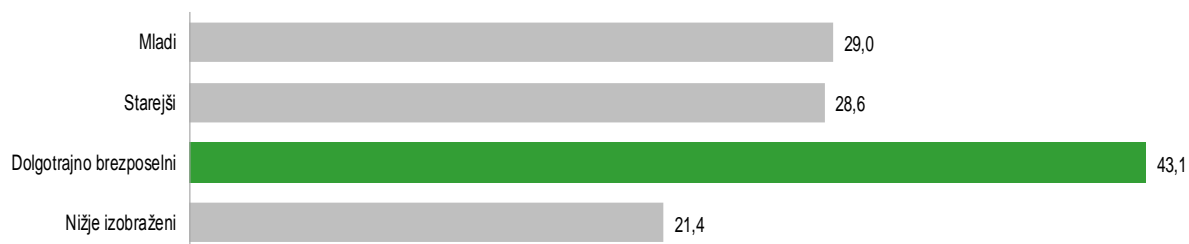
Skupaj je bilo v ukrepe APZ v letu 2018 vključenih 18.496 oseb.

Vključeni v ukrepe APZ po območnih službah, junij 2018



Največ vključitev v juniju 2018 beležimo v naslednje programe: 1.1.2.2. Vključitev brezposelnih oseb v podporne in razvojne programe (309 vključitev), 3.3.1.1. Spodbude za zaposlovanje prejemnikov denarnega nadomestila (308 vključitev), 3.1.1.3. Spodbujanje zaposlovanja - Zaposli.me (288 vključitev) ter 1.1.1.2. NPK Potrjevanje (162 vključitev).

Vključeni v ukrepe APZ po značilnih skupinah, junij 2018



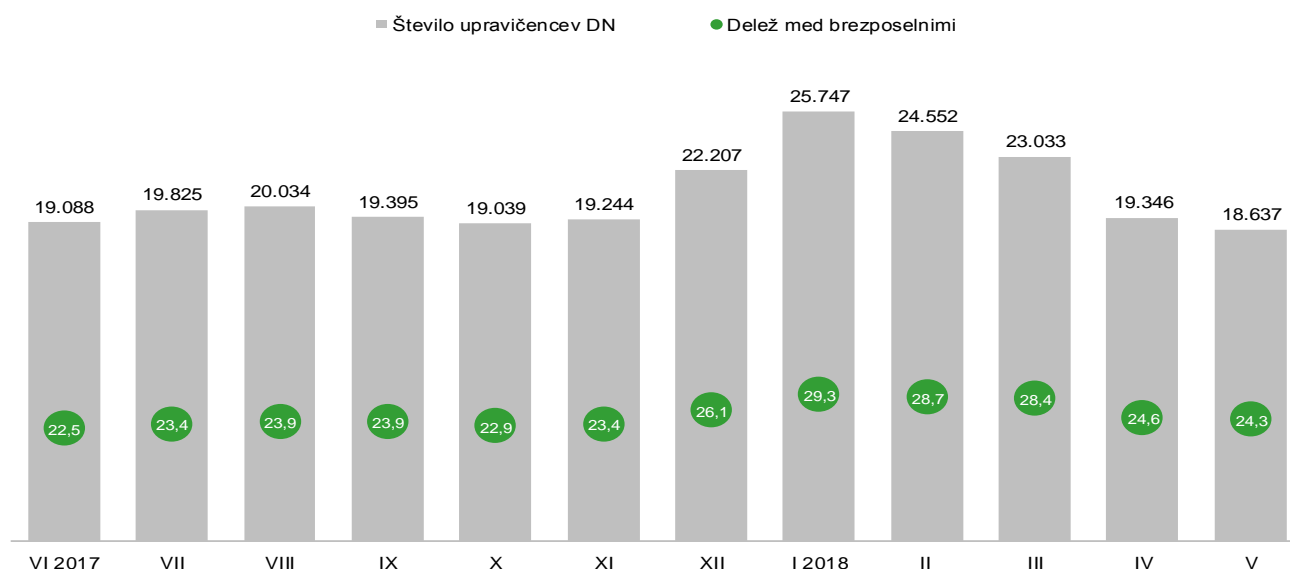
Največ vključitev v prvih šestih mesecih letošnjega leta beležimo v naslednje programe: 4.1.1.1. Javna dela (3.915 vključitev), 1.1.2.2. Vključitev brezposelnih oseb v podporne in razvojne programe (2.865 vključitev), 3.3.1.1. Spodbude za zaposlovanje prejemnikov denarnega nadomestila (2.773 vključitev) ter 3.1.1.3. Spodbujanje zaposlovanja - Zaposli.me (1.668 vključitev).

PRAVICE IZ ZAVAROVANJA ZA PRIMER BREZPOSELNOSTI

Pravica iz zavarovanja za primer brezposelnosti je denarno nadomestilo. Maja letos je denarno nadomestilo prejelo 18.637 brezposelnih oseb, kar je za 3,7 % manj kot pretekli mesec in za 3,1 % manj kot maja 2017. Delež prejemnikov denarnega nadomestila v skupni brezposelnosti je v maju 2018 znašal 24,3%. Najnižji delež prejemnikov smo zabeležili v OS Velenje (17,5 %), OS Trbovlje (19,2 %) ter OS Sevnica in OS Ptuj (22,2 %), najvišjega pa v OS Kranj (37,6 %), v OS Ljubljana (30,0 %) ter v OS Maribor (29,5 %).

Maja 2018 so upravičenci v povprečju prejeli 702,89 EUR bruto denarnega nadomestila. V povprečju so najvišja denarna nadomestila izplačali v OS Velenje (717,78 EUR bruto) in OS Kranj (712,95 EUR bruto), najnižja nadomestila pa v OS Sevnica (662,81 EUR bruto) in v OS Murska Sobota (669,35 EUR bruto).

Število prejemnikov DN in njihov delež med vsemi brezposelnimi, maj 2018



ZAPOSLOVANJE IN DELO TUJCEV

V juniju 2018 je Zavod izdal 1.602 delovnih dovoljenj (3,0 % manj kot pretekli mesec in 34,5 % več kot junija 2017), od tega 240 dovoljenj za zaposlitev. Največ delovnih dovoljenj je bilo izdanih za gradbeništvo, predelovalne dejavnosti in dejavnost prometa ter skladiščenja. Glede na državljanstvo so bila skoraj vsa (1.597) izdana delovna dovoljenja za delavce iz držav z območja nekdanje SFRJ. Največ jih je bilo izdanih za državljane Bosne in Hercegovine (1.358) ter Hrvaške (235).

V juniju 2018 je Zavod izdal 1.751 soglasij k enotnemu dovoljenju za prebivanje in delo v Sloveniji (11,1 % več kot pretekli mesec in 68,9 % več kot junija 2017), od tega največ soglasij k ED za zaposlitev (931). Največ soglasij je bilo izdanih za gradbeništvo, dejavnost prometa in skladiščenja, predelovalne dejavnosti ter gostinstvo. Glede na državljanstvo je bilo največ soglasij k ED izdanih za državljane Srbije (832), Kosova (444) in Makedonije (173).

SLOVARČEK KLJUČNIH IZRAZOV

Registrirane brezposelne osebe	ISKALCI ZAPOSLOTITVE, KI NISO V DELOVNEM RAZMERJU, NISO SAMOZAPOSLENI, NISO POSLOVODNE OSEBE V OSEBNI DRUŽBI IN ENOOSEBNI DRUŽBI Z OMEJENO ODGOVORNOSTJO TER ZAVODU, NISO KMETJE, NISO UPOKOJENCI, NIMAJO STATUSA DIJAKA, VAJENCA, ŠTUDENTA ALI UDELEŽENCA IZOBRAŽEVANJA ODRASLIH, MLAJŠEGA OD 26 LET, SO ZMOŽNI ZA DELO, SO PRIJAVLJENI NA ZRSZ, AKTIVNO IŠČEJO ZAPOSLOTITEV IN SO PRIPRAVLJENI SPREJETI USTREZNO OZIROMA PRIMERNO ZAPOSLOTITEV, KATERO JIM PONUDI ZRSZ ALI DRUG IZVAJALEC STORITVE POSREDOVANJA ZAPOSLOTITVE. ZA ZAPOSLOTITEV SO ZMOŽNE BREZPOSELNE OSEBE OD DOPOLNJNIH 15 DO 65 LET STAROSTI, PRI KATERIH NI PRIŠLO DO POPOLNE NEZMOŽNOSTI ZA DELO PO PREDPISIH O POKOJNINSKEM IN INVALIDSKEM ZAVAROVANJU ALI PO PREDPISIH O ZAPOSLOTITVENI REHABILITACIJI IN ZAPOSLOVANJU INVALIDOV.
Novoprijavljene brezposelne osebe	ISKALCI ZAPOSLOTITVE, KI SO SE V PRIKAZANEM OBDOBJU NA NOVO PRIJAVILI NA ZRSZ IN PRIDOBILI STATUS BREZPOSELNE OSEBE. GRE ZA OSEBE, KI SO SE PRIJAVILE ZATO, KER IŠČEJO PRVO ZAPOSLOTITEV, ZA OSEBE, KI JIM JE PRENEHALO DELOVNO RAZMERJE IN IŠČEJO NOVO ZAPOSLOTITEV, ALI ZA OSEBE, KI ZAPOSLOTITEV IŠČEJO PO NEAKTIVNOSTI.
Odjavljene brezposelne osebe	OSEBE, KI JIH JE V PRIKAZANEM OBDOBJU ZRSZ ODJAVIL IZ EVIDENCE BREZPOSELNIH OSEB. NAJPOMEMBNEJŠI RAZLOG ODJAVE JE ZAPOSLOTITEV OZ. SAMOZAPOSLOTITEV, OSEBA PA JE LAHKO ODJAVLJENA TUDI ZARADI PREHODA V NEAKTIVNOST (UPOKOJITVE, PRIČETKA REDNEGA ŠOLANJA IPD.), ZARADI KRŠITVE OBVEZNOSTI (ODKLONITVE USTREZNE ALI PRIMERNE ZAPOSLOTITVE, NEPRIZADEVANJA ZA ZAPOSLOTITEV IPD.), ZARADI PRIJAVE V DRUGE EVIDENCE ZRSZ (V EVIDENCO OSEB, VKLJUČENIH V PROGRAME AKTIVNE POLITIKE ZAPOSLOVANJA, V EVIDENCO OSEB, KI SO ZAČASNO NEZAPOSLLJIVE) ALI NA LASTNO ŽELJO, ZRSZ PA JO PRENEHA VODITI V EVIDENCI TUDI IZ DRUGIH RAZLOGOV, KOT JE NPR. PRESELITEV V TUJINO. PODATKI O ODJAVLJENIH OSEBAH NE VKLJUČUJEJO PODATKOV O PRESELITVAH MED POSAMEZNIMI OBMOČNIMI SLUŽBAMI ZRSZ.
Brezposelni mladi	BREZPOSELNE OSEBE, STARE OD 15 DO VKLJUČNO 29 LET IN 364 DNI
Brezposelni starejši	BREZPOSELNE OSEBE, STARE 50 LET ALI VEČ
Nižje izobraženi brezposelni	BREZPOSELNE OSEBE S 1. ALI 2. RAVNJO IZOBRAZBE
Iskalci prve zaposlitve	BREZPOSELNE OSEBE, KI IŠČEJO PRVO ZAPOSLOTITEV
Dolgotrajno brezposelni	BREZPOSELNE OSEBE, KI SO NA ZRSZ PRIJAVLJENE ENO LETO ALI VEČ
Izrazito dolgotrajno brezposelni	BREZPOSELNE OSEBE, KI SO NA ZRSZ PRIJAVLJENE DVE LETI ALI VEČ
Trajno presežni delavci in stečajniki	BREZPOSELNE OSEBE, KI SO SE NA ZRSZ PRIJAVILE PO ODPOVEDI POGODBE O ZAPOSLOTITVI IZ POSLOVNIH RAZLOGOV, PO ODPOVEDI POGODBE V PRIMERU POTRJEJNE PRISILNE PORAVNAVE, ZARADI STEČAJA ALI LIKVIDACIJE DELODAJALCA
Invalidi	BREZPOSELNI INVALIDI PO ŠIFRANTU NA OSNOVI NAVODILA IZ UR. LISTA RS, ŠT 10/2005: INVALIDI PO ZZRZI IN ZUZIO, DELOVNI INVALIDI II. OZ. III. KATEGORIJE, INVALIDNE OSEBE S PRIZNANO TELESNO OKVARO, VOJAŠKI INVALIDI, KATEGORIZIRANI MLADOSTNIKI, INVALIDI, KI SO PRIDOBILI STATUS INVALIDA PO PREDPISIH DRŽAV ČLANIC EU
Evidenca začasno nezaposljivih	EVIDENCO ZAČASNO NEZAPOSLLJIVIH OSEB VZPOSTAVI ZAVOD PO URADNI DOLŽNOSTI NA PODLAGI POSTOPKA PO 117. ČLENU ZUTD. V TEJ EVIDENCI SE VODI OSEBE, ZA KATERE SE SKLADNO Z 9. ČLENOM ZUTD UGOTOVI , DA SO ZAČASNO NEZAPOSLLJIVE ZARADI TEŽAV Z ODVISNOSTJO, Z DUŠEVNIM ZDRAVJEM OZ. ZARADI VEČJIH SOCIALNIH ALI DRUGIH TEŽAV. ZAČASNA NEZAPOSLLJIVOST IZ NAVEDENIH RAZLOGOV TER PRAVICE IN OBVEZNOSTI TAKE OSEBE SE OPREDELIJO V ZAPOSLOTITVENEM NAČRTU BREZPOSELNE OSEBE. PODLAGA JE MNENJE MEDINSTITUCIONALNE KOMISIJE SODELAVCEV ZAVODA IN CSD O OBSTOJU TEŽAV TER MOŽNIH UKREPOV ZA NJIHOVO RAZREŠITEV IN ZA IZBOLJŠANJE ZAPOSLOTITVENIH MOŽNOSTI

Aktivno prebivalstvo	DELOVNO AKTIVNO PREBIVALSTVO IN REGISTRIRANE BREZPOSELNE OSEBE. PRIKAZUJEMO PODATKE, KOT JIH OBJAVLJA STATISTIČNI URAD REPUBLIKE SLOVENIJE (SURŠ)
Delovno aktivno prebivalstvo	ZAPOSLENE IN SAMOZAPOSLENE OSEBE. VIR PODATKOV (RAZEN O KMETIH) JE STATISTIČNI REGISTER DELOVNO AKTIVNEGA PREBIVALSTVA (SRDAP). VIR PODATKOV O KMETIH JE AKTIVNO IN NEAKTIVNO PREBIVALSTVO (ANP)
Stopnja registrirane brezposelnosti	ODSTOTNI DELEŽ REGISTRIRANIH BREZPOSELNIH OSEB V AKTIVNEM PREBIVALSTVU. STOPNJA REGISTRIRANE BREZPOSELNOSTI PO OBMOČNIH SLUŽBAH ZRSZ JE PRIKAZANA GLEDE NA STALNO PREBIVALIŠČE DELOVNO AKTIVNIH PREBIVALCEV IN REGISTRIRANIH BREZPOSELNIH OSEB
Prosta delovna mesta oz. vrste del (PDM)	<p>ZAKON O SPREMEMBAH IN DOPOLNITVAH ZAKONA O UREJANJU TRGA DELA (ZUTD-A) JE UKINIL OBVEZNO PRIJAVO PDM PRI ZAVODU; PO ZAKONU O DELOVNIH RAZMERNOSTI ŠE VEDNO OBVEZNA OSTAJA OBJAVA.</p> <p>OD 12. 4. 2013 NAPREJ SO ZATO V PODATKIH ZAJETA LE PDM, KATERA DELODAJALCI MORAJO (JAVNI SEKTOR, GOSPODARSKE DRUŽBE V VEČINSKI LASTI DRŽAVE) ALI ŽELIJO (ZASEBNI SEKTOR) OBJAVITI NA ZAVODU. POLEG TEGA PA TUDI PDM, PRI KATERIH DELODAJALCI SODELUJEJO Z ZAVODOM PRI ISKANJU KANDIDATOV ALI ŽELIJO IZDAJO OBVESTILA O OBSTOJU USTREZNIH KANDIDATOV PRED IZDAJO DELOVNEGA DOVOLJENJA ZA TUJCE, OBJAVO PA SO ZAGOTOVILI SAMI.</p> <p>PODATKI O PROSTIH DELOVNIH MESTIH OD JANUARJA 2018, KO SE JE PRIČEL UPORABLJATI NOVI PRAVILNIK O NAČINU SPOROČANJA PODATKOV O PROSTEM DELOVNEM MESTU ALI VRSTI DELA ZAVODU RS ZA ZAPOSLOVANJE, JAVNI OBJAVI TER POSTOPKU POSREDOVANJA ZAPOSLOVANJA, NISO VEČ PRIMERLJIVI S PODATKI IZ PREJŠNJIH LET.</p>
Aktivna politika zaposlovanja	<p>AKTIVNA POLITIKA ZAPOSLOVANJA JE EDEN OD UKREPOV, S KATERIM LAHKO DRŽAVA NA TRGU DELA PRISPEVA K POVEČEVANJU ZAPOSLENOSTI IN TAKO ZMANJŠEVANJU BREZPOSELNOSTI.</p> <p>PODROBNEJE O PROGRAMIH AKTIVNE POLITIKE ZAPOSLOVANJA V KATALOGU UKREPOV APZ: HTTP://WWW.MDDSZ.GOV.SI/SI/ZAKONODAJA_IN_DOKUMENTI/POMEMBNI_DOKUMENTI/.</p>
Prejemniki denarnega nadomestila	<p>ŠTEVILO BREZPOSELNIH OSEB, KI SO, SKLADNO Z ZAKONOM O UREJANJU TRGA DELA, ZA PRIKAZANO OBDOBJE, PREJELE DENARNO NADOMESTILO ZA ČAS BREZPOSELNOSTI.</p> <p>IZPLAČANO DENARNO NADOMESTILO NE MORE BITI NIŽJE OD 350 EUR IN NE VIŠJE OD 892,50 EUR BRUTO. POGOJI ZA UVELJAVITEV PRAVICE DO DENARNEGA NADOMESTILA, ROKI ZA UVELJAVITEV, VIŠINA, TRAJANJE, MIROVANJE, PRENEHANJE, ZNIŽANJE DENARNEGA NADOMESTILA SO DOLOČENI V ZAKONU O UREJANJU TRGA DELA (URADNI LIST RS, ŠT. 80/2010), ZAKONU ZA URAVNOTEŽENJE JAVNIH FINANC (URADNI LIST RS, ŠT. 40/2012) TER V ZAKONU O SPREMEMBAH IN DOPOLNITVAH ZAKONA O UREJANJU TRGA DELA (URADNI LIST RS, ŠT. 21/2013)</p>
Delovna dovoljenja	<p>PODATKI SE NANAŠAJO NA ZAKON O ZAPOSLOVANJU IN DELU TUJCEV (ZZDT-1) IN NE VKLJUČUJEJO PODATKOV O ENOTNIH DOVOLJENJIH ZA PREBIVANJE IN DELO PO ZAKONU O ZAPOSLOVANJU, SAMOZAPOSLOVANJU IN DELU TUJCEV (ZZSDT)</p>
Izdana soglasja k enotnemu dovoljenju za prebivanje in delo v Sloveniji	<p>OD 1. 9. 2015 SE UPORABLJA ZAKON O ZAPOSLOVANJU, SAMOZAPOSLOVANJU IN DELU TUJCEV (ZZSDT, URADNI LIST RS, 47/2015), KI TEMELJI NA EVROPSKI DIREKTIVI. UVEDEL JE ENOTNO DOVOLJENJE ZA PREBIVANJE IN DELO, KI TUJCEM IZ TRETJIH DRŽAV OMOGOČA VSTOP V NAŠO DRŽAVO TER ZAČASNO BIVANJE, ZAPOSLOVANJE IN DELO V SLOVENIJI. DOVOLJENJE V ENOTNEM POSTOPKU IZDAJO UPRAVNE ENOTE, ZAVOD RS ZA ZAPOSLOVANJE PA ZANJ IZDA SOGLASJE, ČE SO IZPOLNjeni VSI ZAKONSKI POGOJI ZA POSAMEZNO VRSTO SOGLASJA.</p>

METODOLOŠKA POJASNILA

Če pod tabelami viri niso navedeni, gre za podatke Zavoda Republike Slovenije za zaposlovanje (v nadaljevanju: ZRSZ).

POSAMEZNE OBMOČNE SLUŽBE ZRSZ OBSEGAJO NASLEDNJE URADE ZA DELO²:

Območna služba (OS):	URADI ZA DELO (UD):
Celje	CELJE, LAŠKO, SLOVENSKE KONJICE, ŠENTJUR, ŠMARJE PRI JELŠAH, ŽALEC
Koper	ILIRSKA BISTRICA, IZOLA, KOPER, PIRAN, POSTOJNA, SEŽANA
Kranj	JESENICE, KRANJ, RADOVLJICA, ŠKOFJA LOKA, TRŽIČ
Ljubljana	CERKNICA, DOMŽALE, GROSUPLJE, KAMNIK, KOČEVJE, LJUBLJANA, LOGATEC, RIBNICA, VRHNIKA
Maribor	LENART, MARIBOR, PESNICA, RUŠE, SLOVENSKA BISTRICA
Murska Sobota	GORNJA RADGONA, LENDAVA, LJUTOMER, MURSKA SOBOTA
Nova Gorica	AJDOVŠČINA, IDRIJA, NOVA GORICA, TOLMIN
Novo mesto	ČRNOMELJ, METLIKA, NOVO MESTO, TREBNJE
Velenje	DRAVOGRAD, MOZIRJE, RADLJE OB DRAVI, RAVNE NA KOROŠKEM, SLOVENJ GRADEC, VELENJE
Sevnica	BREŽICE, KRŠKO, SEVNICA
Ptuj	ORMOŽ, PTUJ
Trbovlje	HRASTNIK, LITIJA, TRBOVLJE, ŽAGORJE

Urad za delo
(UD)/Območna služba
(OS)

PODATKI O REGISTRIRANIH BREZPOSELNIH OSEBAH PO UD/OS SE NANAŠAJO NA UD/OS PRIJAVE BREZPOSELNE OSEBE; OD 1. 1. 2011 SE LAHKO OSEBE PRIJAVIJO PRI KATEREM KOLI URADU ZA DELO ZRSZ; PODATKI O PROSTIH DELOVNIH MESTIH OZ. PROSTIH DELIH PO UD/OS SE NANAŠAJO NA UE OZ. UD/OS PROSTEGA DELA.

Občina

PODATKI O REGISTRIRANIH BREZPOSELNIH OSEBAH PO OBČINAH SE NANAŠAJO NA OBČINO STALNEGA BIVALIŠČA BREZPOSELNE OSEBE.

Statistična regija

PODATKI O REGISTRIRANI BREZPOSELNOSTI PO STATISTIČNIH REGIJAH SE NANAŠAJO NA STATISTIČNO REGIJO STALNEGA BIVALIŠČA BREZPOSELNE OSEBE.

Vir uporabljenih ikon je Flaticon (<https://www.flaticon.com/>), infografični prikazi so ustvarjeni v orodju Infogram (<https://infogram.com>).

² Uradi za delo se ujemajo z upravnimi enotami.

Izdaja: Zavod Republike Slovenije za zaposlovanje, Rožna dolina c. IX/6, Ljubljana,
tel. št.: 01 47 90 900, fax: 01 47 90 262

Za izdajatelja: Mavricija Batič, generalna direktorica

Oblikoval in uredil: Štabne službe, DP Analitika

Datum izdaje: Julij 2018

Internet URL naslov: <http://www.ess.gov.si>

ISSN 1318-3451

Mesečne informacije so objavljene na spletni strani ZRSZ:
http://www.ess.gov.si/trg_dela/publicistika/mesecne_informacije

Uporaba in objava podatkov je dovoljena le z navedbo vira!