

# Mesečne informacije MAJ 2018

LETNIK 25, ŠTEVILKA 5

# Mesečne informacije



76.705 registriranih brezposelnih oseb

M

A

J

5.037 na novo  
prijavljenih



6.923  
odjavljenih



13.941 sporočenih delovnih mest

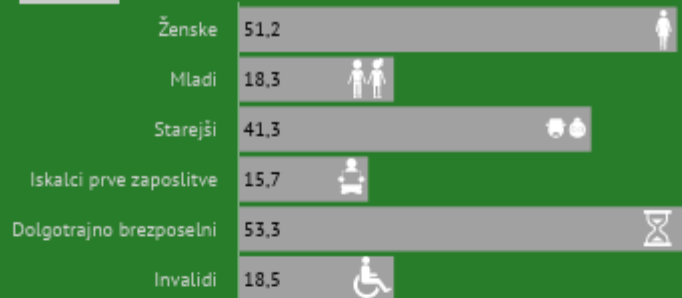
2

0

1

8

## Struktura brezposelnosti



3.024 vključitev v programe APZ



19.346 prejemnikov denarnega nadomestila (apr. 18)



1.652 izdanih dovoljenj za delavce iz tujine

## KAZALO

O TRGU DELA NA KRATKO .....	4
PREGLED TEKOČIH GIBANJ NA TRGU DELA IN AKTIVNOSTI ZAVODA.....	5
SLOVARČEK KLJUČNIH IZRAZOV .....	13
METODOLOŠKA POJASNILA .....	15

**O TRGU DELA NA KRATKO ...**

	III 2018	IV 2018	V 2018
<b>NOVOPRIJAVLJENI BREZPOSELNI</b>			
- v mesecu	5.254	5.232	5.037
- kumulativa od 1. 1. do konca meseca	21.609	26.841	31.914
<b>ODJAVE IZ EVIDENCE BREZPOSELNIH</b>			
- v mesecu	9.717	7.897	6.923
- kumulativa od 1. 1. do konca meseca	25.449	33.346	40.269
<b>BREZPOSELNI, VKLJUČENI V ZAPOSILITEV</b>			
- v mesecu	8.194	6.475	5.275
- od tega, zaposlitve mladih	2.120	1.944	1.720
- od tega, zaposlitve starejših	1.815	1.359	999
- od tega, zaposlitve nižje izobraženih	2.638	1.754	1.226
- od tega, zaposlitve dolgotrajno brezposelnih	1.257	1.207	1.090
- kumulativa od 1. 1. do konca meseca	20.014	26.489	31.764
<b>REGISTRIRANA BREZPOSELNOST</b>			
- stanje ob koncu meseca	81.220	78.555	76.705
- povprečje v obdobju	84.941	83.344	82.016
- indeks stanje ob koncu meseca / predhodni mesec	94,8	96,7	97,6
- indeks stanje ob koncu meseca / isti mesec predhodnega leta	85,3	86,2	87,5
<b>STRUKTURA REGISTRIRANE BREZPOSELNOSTI (v %)</b>			
- ženske	50,4	51,1	51,2
- stečajniki in trajno presežni delavci	18,1	18,2	18,2
- iskalki prve zaposlitve	15,9	15,9	15,7
- mladi	19,1	18,7	18,3
- starejši	40,4	41,0	41,3
- nižje izobraženi	31,0	30,8	31,0
- dolgotrajno brezposelni	52,0	52,8	53,3
- invalidi	17,8	18,2	18,5
<b>STOPNJA REGISTRIRANE BREZPOSELNOSTI (v %)</b>			
- v mesecu	8,6	8,3	...
- povprečje obdobja	9,0	8,8	...
<b>DELOVNO AKTIVNO PREBIVALSTVO</b>			
- v mesecu	863.173	869.302	...
- povprečje obdobja	858.114	860.911	...
<b>SPOROČENA PROSTA DELOVNA MESTA</b>			
- v mesecu	12.546	12.153	13.941
- kumulativa od 1. 1. do konca meseca	36.142	48.295	62.236
<b>VKLJUČITVE V PROGRAME AKTIVNE POLITKE ZAPOSLOVANJA</b>			
- v mesecu	3.576	3.390	3.024
- kumulativa od 1. 1. do konca meseca	10.036	13.426	16.450
<b>PREJEMNIKI DN</b>			
- v mesecu	23.033	19.346	...
- povprečje obdobja	24.444	23.170	...
- delež prejemnikov DN od vseh brezposelnih (v %), v mesecu	28,4	24,6	...
<b>IZDANA DELOVNA DOVOLJENJA ZA ZAPOSILITEV TUJCEV</b>			
- v mesecu	1.603	1.309	1.652
- kumulativa od 1. 1. do konca meseca	3.940	5.249	6.901
<b>IZDANA SOGLASJA K ED ZA PREBIVANJE IN DELO V SLOVENIJI</b>			
- v mesecu	1.688	1.245	1.576
- kumulativa od 1. 1. do konca meseca	4.255	5.500	7.076

**PREGLED TEKOČIH GIBANJ NA TRGU DELA IN AKTIVNOSTI ZAVODA****REGISTRIRANA BREZPOSELNOST**

Ob koncu maja je bilo registriranih 76.705 brezposelnih, kar je 2,4 % manj kot aprila in 12,5 % manj kot pred letom.

V maju 2018 se je v evidenco brezposelnih pri Zavodu na novo prijavilo 5.073 oseb (od tega 2.678 žensk), kar je 2,6 % manj kot v maju 2017 ter 3,0 % manj kot pretekli mesec.

Novoprijavljenih iskalcev prve zaposlitve je bilo maja letos 561, zaradi izteka zaposlitve za določen čas se je na novo prijavilo 2.818 oseb, zaradi stečaja ali iz poslovnih razlogov pa se je prijavilo 688 oseb.

**Prijave in odjave iz evidence brezposelnosti**

	I-V 2017	I-V 2018	Indeks 2018 / 2017
<b>PRIJAVE, SKUPAJ</b>	<b>35.194</b>	<b>31.914</b>	<b>90,7</b>
od tega, iskalci prve zaposlitve	3.738	3.267	87,4
od tega, mladi	10.316	9.473	91,8
od tega, starejši	8.091	7.556	93,4
od tega, nižje izobraženi	9.675	8.706	90,0
od tega, iztek zaposlitve za določen čas	20.555	19.206	93,4
<b>ODJAVE, SKUPAJ</b>	<b>47.154</b>	<b>40.269</b>	<b>85,4</b>
Zaposlitve	35.319	31.764	89,9
od tega, iskalci prve zaposlitve	4.403	4.075	92,6
od tega, mladi	10.176	9.393	92,3
od tega, starejši	6.943	6.471	93,2
od tega, nižje izobraženi	9.143	8.170	89,4
od tega, dolgotrajno brezposelni	8.088	6.632	82,0
Prehod v neaktivnost	3.553	3.537	99,5
od tega, upokojitve	1.787	1.847	103,4
od tega, redno šolanje	109	144	132,1
Kršitev obveznosti	4.678	1.215	26,0
Oseba se je sama odjavila	2.514	2.645	105,2
Prijava v druge evidence	353	428	121,2
Drugo	737	680	92,3

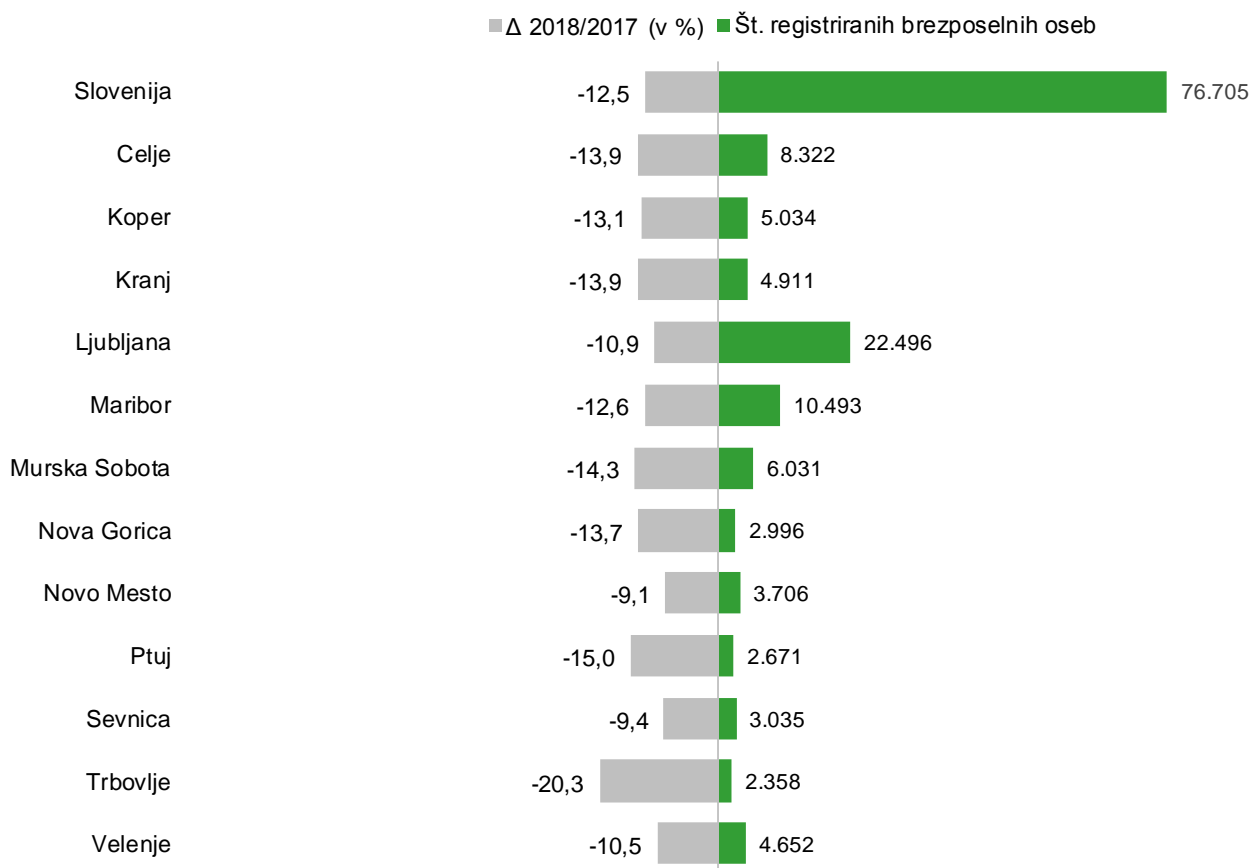
V maju 2018 se je iz evidence brezposelnih odjavilo 6.923 oseb, kar je 19,9 % manj kot v maju 2017 ter 12,3 % manj kot pretekli mesec. Največ se jih je odjavilo zaradi zaposlitve, in sicer 5.275 oseb, kar predstavlja 76,2 % vseh odjav iz brezposelnosti. Med neaktivne je prešlo 742 oseb, dobra polovica od teh zaradi upokojitve. Zavod je v maju 2018 zaradi kršitve obveznosti odjavil 80 oseb, 110 oseb pa je bilo prenesenih v evidenco začasno nezaposljivih.

**GIBANJE REGISTRIRANE BREZPOSELNOSTI**

Konec maja je bilo pri Zavodu prijavljenih 76.705 brezposelnih oseb. Brezposelnost se je v primerjavi z majem 2017 znižala za 12,5 %, v primerjavi s preteklim mesecem pa za 2,4 %.







Brezposelnost se je v primerjavi s preteklim mesecem (april 2018) znižala v vseh območnih službah, najbolj na območju OS Sevnica (-4,6 %), OS Nova Gorica (-3,9 %) in OS Kranj (-3,7 %).

## Število registriranih brezposelnih oseb po OS v maju 2018 in primerjava stanja glede na maj 2017



Primerjava z majem lani pokaže, da je letos manj brezposelnih v vseh območnih službah, najbolj pa se je število brezposelnih zmanjšalo v OS Trbovlje (-20,3 %), v OS Ptuj (-15,0 %) in v OS Murska Sobota (-14,3 %).

### Struktura brezposelnosti, maj 2018

Ženske	Starejši	Mladi	Iskalci prve zaposlitve	Dolgotrajno brezposelni	Invalidne osebe
					
51,2 %	41,3 %	18,3 %	15,7 %	53,3 %	18,5 %

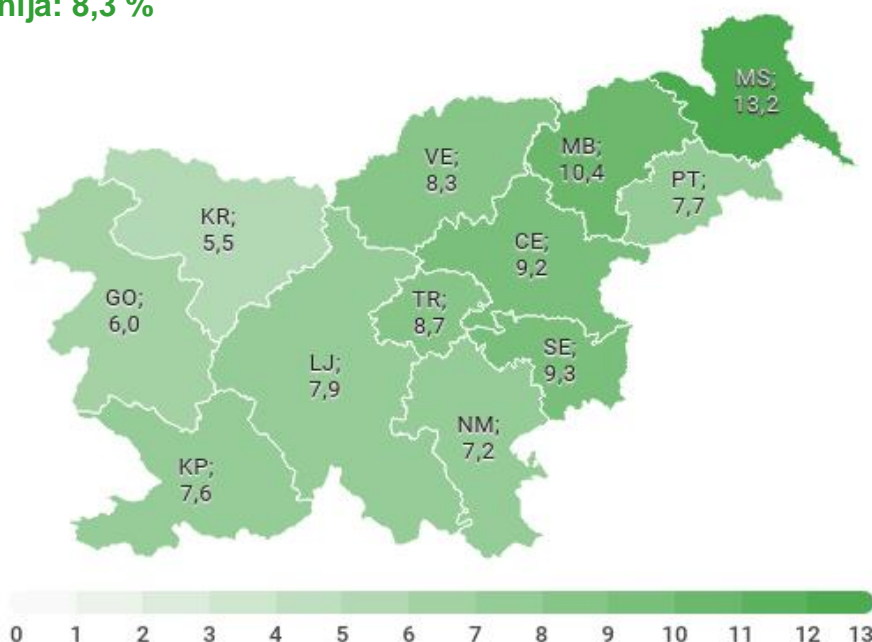
Struktura brezposelnih se v primerjavi z mesecem poprej ni bistveno spremenila.

## STOPNJA REGISTRIRANE BREZPOSELNOSTI

Stopnja registrirane brezposelnosti<sup>1</sup> v Sloveniji se je v aprilu 2018 glede na prejšnji mesec znižala za 0,3 odstotne točke, in sicer je znašala 8,3 %.

### Stopnje registrirane brezposelnosti v %, po OS Zavoda, april 2018

**Slovenija: 8,3 %**



V aprilu 2018 je bila najvišja stopnja brezposelnosti v OS Murska Sobota, kjer je bilo brez zaposlitve 13,2 % aktivnega prebivalstva, kar je za 0,9 odstotne točke manj kot pretekli mesec. Najnižja stopnja brezposelnosti je bila v OS Kranj (5,5 %), kjer se v primerjavi s prejšnjim mesecem znižala za 0,2 odstotne točke.

### Stopnja registrirane brezposelnosti po različnih skupinah (v %), april 2018

		
Ženske: <b>9,2</b>	Dolgotrajno brezposelni: <b>4,4</b>	15-24 let: <b>13,8</b>
Moški: <b>7,5</b>	Izrazito dolgotrajno brezposelni: <b>2,9</b>	25-29 let: <b>9,4</b>
		30-34 let: <b>7,1</b>
		35-39 let: <b>6,0</b>
		40-44 let: <b>5,5</b>
		45-49 let: <b>5,5</b>
		50-54 let: <b>7,2</b>
		55-59 let: <b>13,6</b>
		60+ let: <b>19,4</b>

<sup>1</sup> Vir podatkov o delovno aktivnem prebivalstvu je Statistični urad RS (SURS).  
Vir podatkov o registrirani brezposelnosti pa je Zavod RS za zaposlovanje (ZRSZ).

Stopnja registrirane brezposelnosti se je v primerjavi s prejšnjim mesecem v aprilu znižala v vseh območnih službah, najbolj pa v OS Murska Sobota (-0,9 odstotne točke). Sledijo ji OS Ptuj (-0,5 odstotne točke), OS Maribor in OS Trbovlje (-0,4 odstotne točke), OS Celje, OS Koper, OS Novo mesto, OS Nova Gorica, OS Sevnica, OS Velenje (0,3 odstotne točke nižja stopnja brezposelnosti) ter OS Kranj in OS Ljubljana (-0,2 odstotne točke).

## DELOVNO AKTIVNO PREBIVALSTVO

**Aprila 2018** je bilo po podatkih Statističnega urada RS v Sloveniji 869.302 delovno aktivnih. Število delovno aktivnega prebivalstva se je povečalo za 0,7 %, število brezposelnih pa se je v aprilu zmanjšalo za 2.665 oseb oz. 3,3 % glede na marec. V aprilu je bilo tako 869.302 delovno aktivnih ter 78.555 registriranih brezposelnih oseb.

Število delovno aktivnih se je v aprilu letos glede na mesec poprej povečalo prav v vseh dejavnostih. Povečanje je bilo najvišje v kmetijstvu in lovstvu, gozdarstvu, ribištvu (+2.265 oseb), v gradbeništvu (+1.147 oseb), v predelovalnih dejavnostih (+471 oseb) ter v trgovini, vzdrževanju in popravilu motornih vozil (+420 oseb).



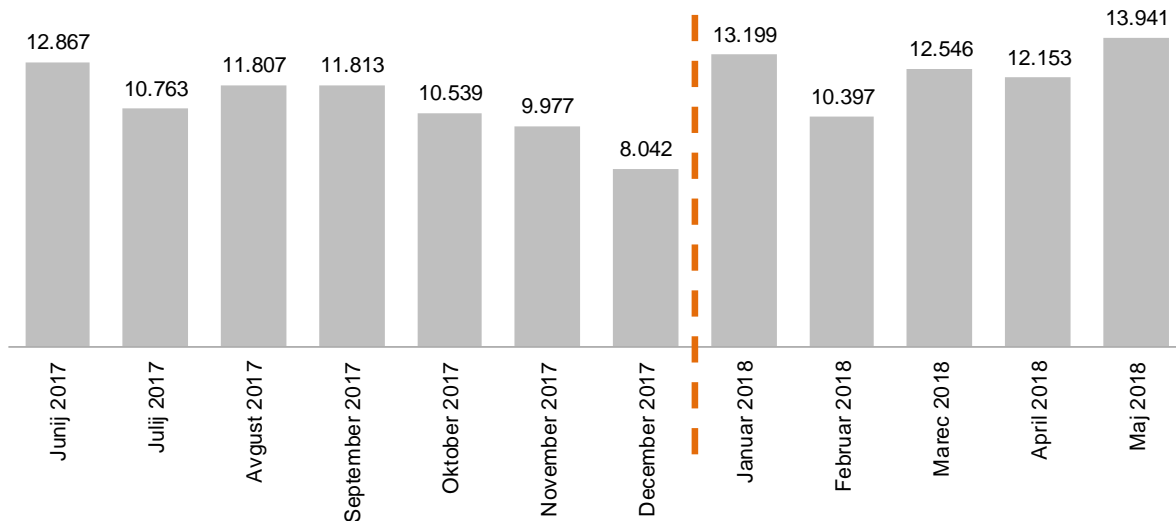
## POVPRAŠEVANJE DELODAJALCEV PO DELAVCIH

Delodajalci so v mesecu maju 2018 Zavodu sporočili 13.941 prostih delovnih mest oz. vrst dela\*, kar je 14,7 % več kot pretekli mesec. Največ prostih delovnih mest je bilo na voljo v predelovalnih dejavnostih, in sicer 2.866, sledijo gradbeništvo (2.535), zdravstvo in socialno varstvo (1.429), druge raznovrstne poslovne dejavnosti (1.370) ter trgovina, vzdrževanje in popravila motornih vozil (1.124).

Delodajalci so v prvih petih mesecih letošnjega leta Zavodu sporočili 62.236 prostih delovnih mest.

\* Podatki o prostih delovnih mestih od januarja 2018, ko se je pričel uporabljati novi Pravilnik o načinu sporočanja podatkov o prostem delovnem mestu ali vrsti dela Zavodu RS za zaposlovanje, javni objavi ter postopku posredovanja zaposlitve, niso več primerljivi s podatki iz prejšnjih let.

### Število sporočenih prostih delovnih mest v zadnjih 12 mesecih, maj 2018



Med 13.941 prostimi delovnimi mesti, ki so jih delodajalci v maju sporočili Zavodu, jih je bilo 25,6% (3.573 prostih delovnih mest) za nedoločen čas in kar 74,4% (10.368 prostih delovnih mest) za določen čas. V spodnji tabeli prikazujemo sporočena prosta delovna mesta po poklicnih področjih:

Gradbeništvo, arhitektura, geodezija, prostorsko načrtovanje	2.654
Strojništvo, kovinarstvo, popravila vozil	1.522
Transport, logistika in skladiščenje	1.386
Gostinstvo in turizem	1.221
Zdravstvo, nega, socialne storitve	1.124
Proizvodnja in tehnične storitve	1.023
Čiščenje in vzdrževanje	848
Osebne storitve in varovanje	599
Elektrotehnika, elektronika, telekomunikacije	514
Trgovina	458
Izobraževanje in šport	444
Administracija	332
Komerciala in marketing	257
Prehrambena industrija, živilstvo, veterina	204
Zakonodajalci in državni uradniki	189
Kmetijstvo, vrtnarstvo, ribištvo, gozdarstvo	174

---

<i>Predelava lesa, proizvodnja papirja, tiskarstvo</i>	149
<i>Računovodstvo in revizija</i>	144
<i>Pravo in ekonomija</i>	140
<i>Računalništvo, programiranje, IT</i>	136
<i>Biologija, kemija, živilska tehnologija, farmacija in okoljevarstvo</i>	113
<i>Bančništvo, finance in zavarovalništvo</i>	85
<i>Upravljanje, svetovanje, vodenje, HR</i>	69
<i>Tekstil, usnje</i>	60
<i>Družboslovje in humanistika</i>	39
<i>Umetnost in kultura</i>	18
<i>Kreativa, design</i>	14
<i>Rudarstvo, metalurgija, nafta in zemeljski plin</i>	12
<i>Mediji in odnosi z javnostmi</i>	8
<i>Matematika, fizika, geologija in meteorologija</i>	5

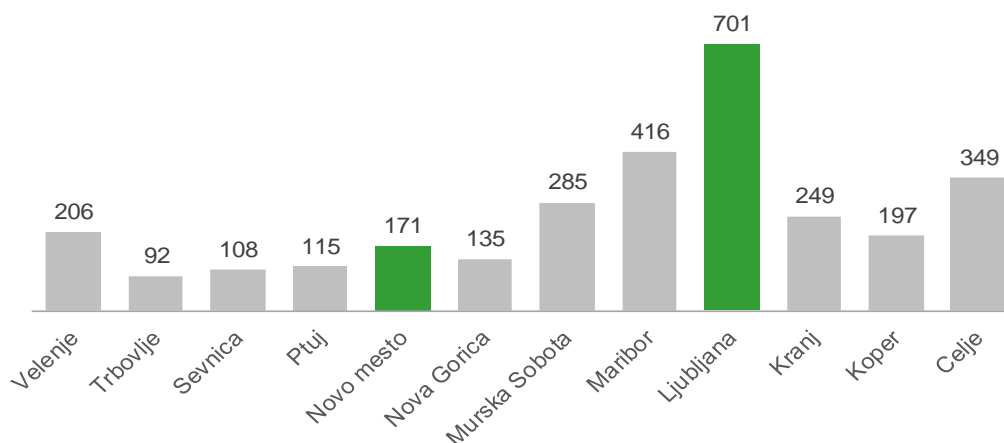
---

## UKREPI APZ V LETU 2018

V ukrep Usposabljanje in izobraževanja v maju 2018 beležimo 1.866 vključitev, v ukrep Spodbude za zaposlovanje 948 vključitev ter v ukrep Kreiranje delovnih mest 210 vključitev, v vse ukrepe APZ skupaj pa 3.024 vključitev. Največji delež vključitev v ukrepe APZ predstavljajo dolgotrajno brezposelne osebe.

Skupaj je bilo v ukrepe APZ v letu 2018 vključenih 16.450 oseb.

### Vključeni v ukrepe APZ po območnih službah, maj 2018



Največ vključitev v maju 2018 beležimo v naslednje programe: 1.1.2.2. Vključitev brezposelnih oseb v podpirne in razvojne programe (846 vključitev), 3.3.1.1. Spodbude za zaposlovanje prejemnikov denarnega nadomestila (467 vključitev), 3.1.1.3. Spodbujanje zaposlovanja - Zaposli.me (256 vključitev) ter 1.1.1.1. Programi neformalnega izobraževanja in usposabljanja (210 vključitev).

### Vključeni v ukrepe APZ po značilnih skupinah, maj 2018



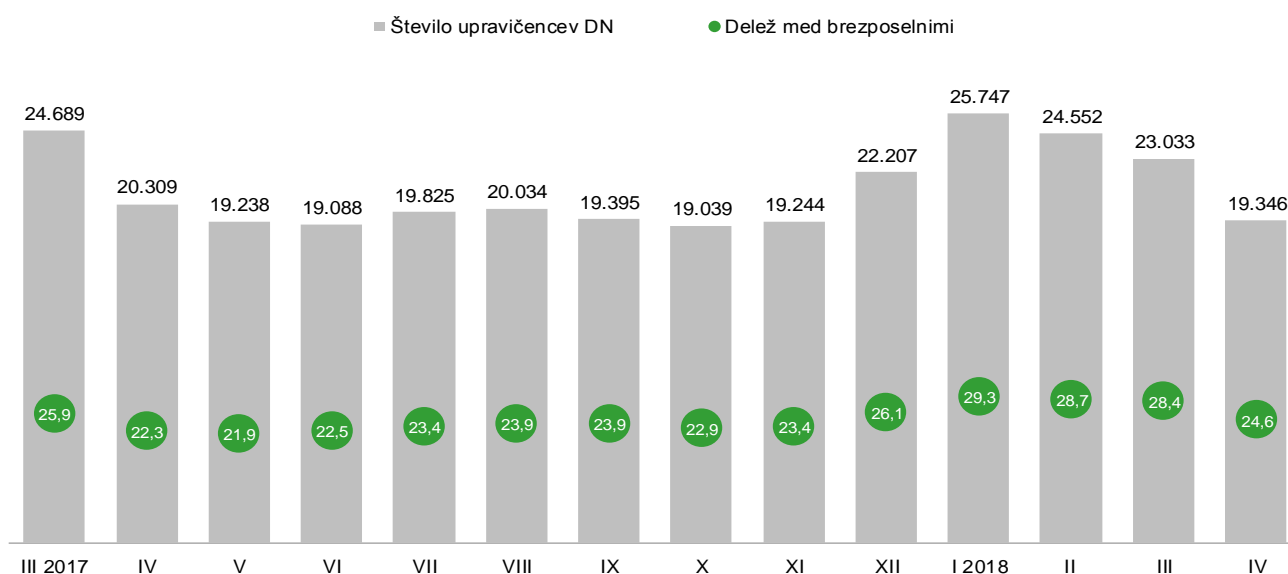
Največ vključitev prvih petih mesecev letošnjega leta beležimo v naslednje programe: 4.1.1.1. Javna dela (3.772 vključitev), 1.1.2.2. Vključitev brezposelnih oseb v podpirne in razvojne programe (2.556 vključitev), 3.3.1.1. Spodbude za zaposlovanje prejemnikov denarnega nadomestila (2.465 vključitev) ter 3.1.1.3. Spodbujanje zaposlovanja - Zaposli.me (1.380 vključitev).

## PRAVICE IZ ZAVAROVANJA ZA PRIMER BREZPOSELNOSTI

Pravica iz zavarovanja za primer brezposelnosti je denarno nadomestilo. Aprila letos je denarno nadomestilo prejelo 19.346 brezposelnih oseb, kar je za 16,0 % manj kot pretekli mesec in za 4,7 % manj kot aprila 2017. Delež prejemnikov denarnega nadomestila v skupni brezposelnosti je v aprilu 2018 znašal 24,6%. Najnižji delež prejemnikov smo zabeležili v OS Ljubljana (24,4 %), OS Sevnica (24,5 %) in OS Trbovlje (24,8 %), najvišjega pa v OS Kranj (42,4 %), v OS Ptuj (34,4 %) ter na OS Velenje (34,0 %).

Aprila 2018 so upravičenci v povprečju prejeli 700,22 EUR bruto denarnega nadomestila. V povprečju so najvišja denarna nadomestila izplačali v OS Novo mesto (713,10 EUR bruto) in OS Velenje (711,67 EUR bruto), najnižja nadomestila pa v OS Sevnica (660,56 EUR bruto) ter v OS Murska Sobota (664,45 EUR bruto).

### Število prejemnikov DN in njihov delež med vsemi brezposelnimi, april 2018



## ZAPOSLOVANJE IN DELO TUJCEV

V maju 2018 je Zavod izdal 1.652 delovnih dovoljenj (26,2 % več kot pretekli mesec in 47,2 % več kot maja 2017), od tega 203 dovoljenj za zaposlitev. Največ delovnih dovoljenj je bilo izdanih za gradbeništvo, predelovalne dejavnosti in dejavnost prometa ter skladiščenja. Glede na državljanstvo so bila skoraj vsa (1.649) izdana delovna dovoljenja za delavce iz držav z območja nekdanje SFRJ. Največ jih je bilo izdanih za državljane Bosne in Hercegovine (1.434) ter Hrvaške (203).

V maju 2018 je Zavod izdal 1.576 soglasij k enotnemu dovoljenju za prebivanje in delo v Sloveniji (26,6 % več kot pretekli mesec in 40,1 % več kot maja 2017), od tega največ soglasij k ED za zaposlitev (848). Največ soglasij je bilo izdanih za gradbeništvo, dejavnost prometa in skladiščenja, predelovalne dejavnosti ter gostinstvo. Glede na državljanstvo je bilo največ soglasij k ED izdanih za državljane Srbije (779), Kosova (394) in Makedonije (157).

**SLOVARČEK KLJUČNIH IZRAZOV**

Registrirane brezposelne osebe	ISKALCI ZAPOSLOTITVE, KI NISO V DELOVNEM RAZMERJU, NISO SAMOZAPOSLENI, NISO POSLOVODNE OSEBE V OSEBNI DRUŽBI IN ENO OSEBNI DRUŽBI Z OMEJENO ODGOVORNOSTJO TER ZAVODU, NISO KMETJE, NISO UPOKOJENCI, NIMAJO STATUSA DIJAKA, VAJENCA, ŠTUDENTA ALI UDELEŽENCA IZOBRAŽEVANJA ODRASLIH, MLAJŠEGA OD 26 LET, SO ZMOŽNI ZA DELO, SO PRIJAVLJENI NA ZRSZ, AKTIVNO IŠČEJO ZAPOSLOTITEV IN SO PRIPRAVLJENI SPREJETI USTREZNO OZIROMA PRIMERNO ZAPOSLOTITEV, KATERO JIM PONUDI ZRSZ ALI DRUG IZVAJALEC STORITVE POSREDOVANJA ZAPOSLOTITVE. ZA ZAPOSLOTITEV SO ZMOŽNE BREZPOSELNE OSEBE OD DOPOLNJNIH 15 DO 65 LET STAROSTI, PRI KATERIH NI PRIŠLO DO POPOLNE NEZMOŽNOSTI ZA DELO PO PREDPISIH O POKOJNINSKEM IN INVALIDSKEM ZAVAROVANJU ALI PO PREDPISIH O ZAPOSLOTITVENI REHABILITACIJI IN ZAPOSLOVANJU INVALIDOV.
Novoprijavljene brezposelne osebe	ISKALCI ZAPOSLOTITVE, KI SO SE V PRIKAZANEM OBDOBJU NA NOVO PRIJAVILI NA ZRSZ IN PRIDOBILI STATUS BREZPOSELNE OSEBE. GRE ZA OSEBE, KI SO SE PRIJAVILE ZATO, KER IŠČEJO PRVO ZAPOSLOTITEV, ZA OSEBE, KI JIM JE PRENEHALO DELOVNO RAZMERJE IN IŠČEJO NOVO ZAPOSLOTITEV, ALI ZA OSEBE, KI ZAPOSLOTITEV IŠČEJO PO NEAKTIVNOSTI.
Odjavljene brezposelne osebe	OSEBE, KI JIH JE V PRIKAZANEM OBDOBJU ZRSZ ODJAVIL IZ EVIDENCE BREZPOSELNIH OSEB. NAJPOMEMBNEJŠI RAZLOG ODJAVE JE ZAPOSLOTITEV OZ. SAMOZAPOSLOTITEV, OSEBA PA JE LAHKO ODJAVLJENA TUDI ZARADI PREHODA V NEAKTIVNOST (UPOKOJITVE, PRIČETKA REDNEGA ŠOLANJA IPD.), ZARADI KRŠITVE OBVEZNOSTI (ODKLONITVE USTREZNE ALI PRIMERNE ZAPOSLOTITVE, NEPRIZADEVANJA ZA ZAPOSLOTITEV IPD.), ZARADI PRIJAVE V DRUGE EVIDENCE ZRSZ (V EVIDENCO OSEB, VKLJUČENIH V PROGRAME AKTIVNE POLITIKE ZAPOSLOVANJA, V EVIDENCO OSEB, KI SO ZAČASNO NEZAPOSLLJIVE) ALI NA LASTNO ŽELJO, ZRSZ PA JO PRENEHA VODITI V EVIDENCI TUDI IZ DRUGIH RAZLOGOV, KOT JE NPR. PRESELITEV V TUJINO. PODATKI O ODJAVLJENIH OSEBAH NE VKLJUČUJEJO PODATKOV O PRESELITVAH MED POSAMEZNIMI OBMOČNIMI SLUŽBAMI ZRSZ.
Brezposelni mladi	BREZPOSELNE OSEBE, STARE OD 15 DO VKLJUČNO 29 LET IN 364 DNI
Brezposelni starejši	BREZPOSELNE OSEBE, STARE 50 LET ALI VEČ
Nižje izobraženi brezposelni	BREZPOSELNE OSEBE S 1. ALI 2. RAVNJO IZOBRAZBE
Iskalci prve zaposlitve	BREZPOSELNE OSEBE, KI IŠČEJO PRVO ZAPOSLOTITEV
Dolgotrajno brezposelni	BREZPOSELNE OSEBE, KI SO NA ZRSZ PRIJAVLJENE ENO LETO ALI VEČ
Izrazito dolgotrajno brezposelni	BREZPOSELNE OSEBE, KI SO NA ZRSZ PRIJAVLJENE DVE LETI ALI VEČ
Trajno presežni delavci in stečajniki	BREZPOSELNE OSEBE, KI SO SE NA ZRSZ PRIJAVILE PO ODPOVEDI POGODBE O ZAPOSLOTITVI IZ POSLOVNIH RAZLOGOV, PO ODPOVEDI POGODBE V PRIMERU POTRJEJNE PRISILNE PORAVNAVE, ZARADI STEČAJA ALI LIKVIDACIJE DELODAJALCA
Invalidi	BREZPOSELNI INVALIDI PO ŠIFRANTU NA OSNOVI NAVODILA IZ UR. LISTA RS, ŠT 10/2005: INVALIDI PO ZZRZI IN ZUZIO, DELOVNI INVALIDI II. OZ. III. KATEGORIJE, INVALIDNE OSEBE S PRIZNANO TELESNO OKVARO, VOJAŠKI INVALIDI, KATEGORIZIRANI MLADOSTNIKI, INVALIDI, KI SO PRIDOBILI STATUS INVALIDA PO PREDPISIH DRŽAV ČLANIC EU
Evidenca začasno nezaposljivih	EVIDENCO ZAČASNO NEZAPOSLLJIVIH OSEB VZPOSTAVI ZAVOD PO URADNI DOLŽNOSTI NA PODLAGI POSTOPKA PO 117. ČLENU ZUTD. V TEJ EVIDENCI SE VODI OSEBE, ZA KATERE SE SKLADNO Z 9. ČLENOM ZUTD UGOTOVI , DA SO ZAČASNO NEZAPOSLLJIVE ZARADI TEŽAV Z ODVISNOSTJO, Z DUŠEVNIM ZDRAVJEM OZ. ZARADI VEČJIH SOCIALNIH ALI DRUGIH TEŽAV. ZAČASNA NEZAPOSLLJIVOST IZ NAVEDENIH RAZLOGOV TER PRAVICE IN OBVEZNOSTI TAKE OSEBE SE OPREDELIJO V ZAPOSLOTITVENEM NAČRTU BREZPOSELNE OSEBE. PODLAGA JE MNENJE MEDINSTITUCIONALNE KOMISIJE SODELAVCEV ZAVODA IN CSD O OBSTOJU TEŽAV TER MOŽNIH UKREPOV ZA NJIHOVO RAZREŠITEV IN ZA IZBOLJŠANJE ZAPOSLOTITVENIH MOŽNOSTI

Aktivno prebivalstvo	DELOVNO AKTIVNO PREBIVALSTVO IN REGISTRIRANE BREZPOSELNE OSEBE. PRIKAZUJEMO PODATKE, KOT JIH OBJAVLJA STATISTIČNI URAD REPUBLIKE SLOVENIJE (SURŠ)
Delovno aktivno prebivalstvo	ZAPOSLENE IN SAMOZAPOSLENE OSEBE. VIR PODATKOV (RAZEN O KMETIH) JE STATISTIČNI REGISTER DELOVNO AKTIVNEGA PREBIVALSTVA (SRDAP). VIR PODATKOV O KMETIH JE AKTIVNO IN NEAKTIVNO PREBIVALSTVO (ANP)
Stopnja registrirane brezposelnosti	ODSTOTNI DELEŽ REGISTRIRANIH BREZPOSELNIH OSEB V AKTIVNEM PREBIVALSTVU. STOPNJA REGISTRIRANE BREZPOSELNOSTI PO OBMOČNIH SLUŽBAH ZRSZ JE PRIKAZANA GLEDE NA STALNO PREBIVALIŠČE DELOVNO AKTIVNIH PREBIVALCEV IN REGISTRIRANIH BREZPOSELNIH OSEB
Prosta delovna mesta oz. vrste del (PDM)	<p>ZAKON O SPREMEMBAH IN DOPOLNITVAH ZAKONA O UREJANJU TRGA DELA (ZUTD-A) JE UKINIL OBVEZNO PRIJAVO PDM PRI ZAVODU; PO ZAKONU O DELOVNIH RAZMERNOSTI ŠE VEDNO OBVEZNA OSTAJA OBJAVA.</p> <p>OD 12. 4. 2013 NAPREJ SO ZATO V PODATKIH ZAJETA LE PDM, KATERA DELODAJALCI MORAJO (JAVNI SEKTOR, GOSPODARSKE DRUŽBE V VEČINSKI LASTI DRŽAVE) ALI ŽELIJO (ZASEBNI SEKTOR) OBJAVITI NA ZAVODU. POLEG TEGA PA TUDI PDM, PRI KATERIH DELODAJALCI SODELUJEJO Z ZAVODOM PRI ISKANJU KANDIDATOV ALI ŽELIJO IZDAJO OBVESTILA O OBSTOJU USTREZNIH KANDIDATOV PRED IZDAJO DELOVNEGA DOVOLJENJA ZA TUJCE, OBJAVO PA SO ZAGOTOVILI SAMI.</p> <p>PODATKI O PROSTIH DELOVNIH MESTIH OD JANUARJA 2018, KO SE JE PRIČEL UPORABLJATI NOVI PRAVILNIK O NAČINU SPOROČANJA PODATKOV O PROSTEM DELOVNEM MESTU ALI VRSTI DELA ZAVODU RS ZA ZAPOSLOVANJE, JAVNI OBJAVI TER POSTOPKU POSREDOVANJA ZAPOSLOVANJA, NISO VEČ PRIMERLJIVI S PODATKI IZ PREJŠNJIH LET.</p>
Aktivna politika zaposlovanja	<p>AKTIVNA POLITIKA ZAPOSLOVANJA JE EDEN OD UKREPOV, S KATERIM LAHKO DRŽAVA NA TRGU DELA PRISPEVA K POVEČEVANJU ZAPOSLENOSTI IN TAKO ZMANJŠEVANJU BREZPOSELNOSTI.</p> <p>PODROBNEJE O PROGRAMIH AKTIVNE POLITIKE ZAPOSLOVANJA V KATALOGU UKREPOV APZ: <a href="http://www.mddsz.gov.si/si/zakonodaja_in_dokumenti/pomembni_dokumenti/">HTTP://WWW.MDDSZ.GOV.SI/SI/ZAKONODAJA_IN_DOKUMENTI/POMEMBNI_DOKUMENTI/</a>.</p>
Prejemniki denarnega nadomestila	<p>ŠTEVILO BREZPOSELNIH OSEB, KI SO, SKLADNO Z ZAKONOM O UREJANJU TRGA DELA, ZA PRIKAZANO OBDOBJE, PREJELE DENARNO NADOMESTILO ZA ČAS BREZPOSELNOSTI.</p> <p>IZPLAČANO DENARNO NADOMESTILO NE MORE BITI NIŽJE OD 350 EUR IN NE VIŠJE OD 892,50 EUR BRUTO. POGOJI ZA UVELJAVITEV PRAVICE DO DENARNEGA NADOMESTILA, ROKI ZA UVELJAVITEV, VIŠINA, TRAJANJE, MIROVANJE, PRENEHANJE, ZNIŽANJE DENARNEGA NADOMESTILA SO DOLOČENI V ZAKONU O UREJANJU TRGA DELA (URADNI LIST RS, ŠT. 80/2010), ZAKONU ZA URAVNOTEŽENJE JAVNIH FINANC (URADNI LIST RS, ŠT. 40/2012) TER V ZAKONU O SPREMEMBAH IN DOPOLNITVAH ZAKONA O UREJANJU TRGA DELA (URADNI LIST RS, ŠT. 21/2013)</p>
Delovna dovoljenja	<p>PODATKI SE NANAŠAJO NA ZAKON O ZAPOSLOVANJU IN DELU TUJCEV (ZZDT-1) IN NE VKLJUČUJEJO PODATKOV O ENOTNIH DOVOLJENJIH ZA PREBIVANJE IN DELO PO ZAKONU O ZAPOSLOVANJU, SAMOZAPOSLOVANJU IN DELU TUJCEV (ZZSDT)</p>
Izdana soglasja k enotnemu dovoljenju za prebivanje in delo v Sloveniji	<p>OD 1. 9. 2015 SE UPORABLJA ZAKON O ZAPOSLOVANJU, SAMOZAPOSLOVANJU IN DELU TUJCEV (ZZSDT, URADNI LIST RS, 47/2015), KI TEMELJI NA EVROPSKI DIREKTIVI. UVEDEL JE ENOTNO DOVOLJENJE ZA PREBIVANJE IN DELO, KI TUJCEM IZ TRETJIH DRŽAV OMOGOČA VSTOP V NAŠO DRŽAVO TER ZAČASNO BIVANJE, ZAPOSLOVANJE IN DELO V SLOVENIJI. DOVOLJENJE V ENOTNEM POSTOPKU IZDAJO UPRAVNE ENOTE, ZAVOD RS ZA ZAPOSLOVANJE PA ZANJ IZDA SOGLASJE, ČE SO IZPOLNjeni VSI ZAKONSKI POGOJI ZA POSAMEZNO VRSTO SOGLASJA.</p>

**METODOLOŠKA POJASNILA**

Če pod tabelami viri niso navedeni, gre za podatke Zavoda Republike Slovenije za zaposlovanje (v nadaljevanju: ZRSZ).

POSAMEZNE OBMOČNE SLUŽBE ZRSZ OBSEGAJO NASLEDNJE URADE ZA DELO<sup>2</sup>:

Območna služba (OS):	URADI ZA DELO (UD):
Celje	CELJE, LAŠKO, SLOVENSKE KONJICE, ŠENTJUR, ŠMARJE PRI JELŠAH, ŽALEC
Koper	ILIRSKA BISTRICA, IZOLA, KOPER, PIRAN, POSTOJNA, SEŽANA
Kranj	JESENICE, KRANJ, RADOVLJICA, ŠKOFJA LOKA, TRŽIČ
Ljubljana	CERKNICA, DOMŽALE, GROSUPLJE, KAMNIK, KOČEVJE, LJUBLJANA, LOGATEC, RIBNICA, VRHNIKA
Maribor	LENART, MARIBOR, PESNICA, RUŠE, SLOVENSKA BISTRICA
Murska Sobota	GORNJA RADGONA, LENDAVA, LJUTOMER, MURSKA SOBOTA
Nova Gorica	AJDOVŠČINA, IDRIJA, NOVA GORICA, TOLMIN
Novo mesto	ČRNOMELJ, METLIKA, NOVO MESTO, TREBNJE
Velenje	DRAVOGRAD, MOZIRJE, RADLJE OB DRAVI, RAVNE NA KOROŠKEM, SLOVENJ GRADEC, VELENJE
Sevnica	BREŽICE, KRŠKO, SEVNICA
Ptuj	ORMOŽ, PTUJ
Trbovlje	HRASTNIK, LITIJA, TRBOVLJE, ŽAGORJE

Urad za delo  
(UD)/Območna služba  
(OS)

PODATKI O REGISTRIRANIH BREZPOSELNIH OSEBAH PO UD/OS SE NANAŠAJO NA UD/OS PRIJAVE BREZPOSELNE OSEBE; OD 1. 1. 2011 SE LAHKO OSEBE PRIJAVIJO PRI KATEREM KOLI URADU ZA DELO ZRSZ; PODATKI O PROSTIH DELOVNIH MESTIH OZ. PROSTIH DELIH PO UD/OS SE NANAŠAJO NA UE OZ. UD/OS PROSTEGA DELA.

Občina

PODATKI O REGISTRIRANIH BREZPOSELNIH OSEBAH PO OBČINAH SE NANAŠAJO NA OBČINO STALNEGA BIVALIŠČA BREZPOSELNE OSEBE.

Statistična regija

PODATKI O REGISTRIRANI BREZPOSELNOSTI PO STATISTIČNIH REGIJAH SE NANAŠAJO NA STATISTIČNO REGIJO STALNEGA BIVALIŠČA BREZPOSELNE OSEBE.

Vir uporabljenih ikon je Flaticon (<https://www.flaticon.com/>), infografični prikazi so ustvarjeni v orodju Infogram (<https://infogram.com>).

<sup>2</sup> Uradi za delo se ujemajo z upravnimi enotami.

Izdaja: Zavod Republike Slovenije za zaposlovanje, Rožna dolina c. IX/6, Ljubljana,  
tel. št.: 01 47 90 900, fax: 01 47 90 262

Za izdajatelja: Mavricija Batič, generalna direktorica

Oblikoval in uredil: Štabne službe, DP Analitika

Datum izdaje: Junij 2018

Internet URL naslov: <http://www.ess.gov.si>

ISSN 1318-3451

Mesečne informacije so objavljene na spletni strani ZRSZ:  
[http://www.ess.gov.si/trg\\_dela/publicistika/mesecne\\_informacije](http://www.ess.gov.si/trg_dela/publicistika/mesecne_informacije)

*Uporaba in objava podatkov je dovoljena le z navedbo vira!*