

# Mesečne informacije APRIL 2018

LETNIK 25, ŠTEVILKA 4

A

P

R

I

L

2

0

1

8

# Mesečne informacije



78.555 registriranih brezposelnih oseb

5.232 na novo  
prijavljenih



7.897  
odjavljenih



12.153 sporočenih delovnih mest

## Struktura brezposelnosti



3.390 vključitev v programe APZ



23.033 prejemnikov denarnega nadomestila (mar. 18)



1.309 izdanih dovoljenj za delavce iz tujine

## KAZALO

O TRGU DELA NA KRATKO .....	4
PREGLED TEKOČIH GIBANJ NA TRGU DELA IN AKTIVNOSTI ZAVODA.....	5
SLOVARČEK KLJUČNIH IZRAZOV .....	13
METODOLOŠKA POJASNILA .....	15

**O TRGU DELA NA KRATKO ...**

	II 2018	III 2018	IV 2018
<b>NOVOPRIJAVLJENI BREZPOSELNI</b>			
- v mesecu	5.143	5.254	5.232
- kumulativa od 1. 1. do konca meseca	16.355	21.609	26.841
<b>ODJAVE IZ EVIDENCE BREZPOSELNIH</b>			
- v mesecu	7.379	9.717	7.897
- kumulativa od 1. 1. do konca meseca	15.732	25.449	33.346
<b>BREZPOSELNI, VKLJUČENI V ZAPOSILITEV</b>			
- v mesecu	5.640	8.194	6.475
- od tega, zaposlitve mladih	3.609	5.729	7.673
- od tega, zaposlitve starejših	2.298	4.113	5.472
- od tega, zaposlitve nižje izobraženih	2.552	5.190	6.944
- od tega, zaposlitve dolgotrajno brezposelnih	3.078	4.335	5.542
- kumulativa od 1. 1. do konca meseca	11.820	20.014	26.489
<b>REGISTRIRANA BREZPOSELNOST</b>			
- stanje ob koncu meseca	85.683	81.220	78.555
- povprečje v obdobju	86.801	84.941	83.344
- indeks stanje ob koncu meseca / predhodni mesec	97,5	94,8	96,7
- indeks stanje ob koncu meseca / isti mesec predhodnega leta	84,6	85,3	86,2
<b>STRUKTURA REGISTRIRANE BREZPOSELNOSTI (v %)</b>			
- ženske	49,2	50,4	51,1
- stečajniki in trajno presežni delavci	18,0	18,1	18,2
- iskalci prve zaposlitve	15,6	15,9	15,9
- mladi	19,2	19,1	18,7
- starejši	39,7	40,4	41,0
- nižje izobraženi	31,5	31,0	30,8
- dolgotrajno brezposelni	50,0	52,0	52,8
- invalidi	16,9	17,8	18,2
<b>STOPNJA REGISTRIRANE BREZPOSELNOSTI (v %)</b>			
- v mesecu	9,1	8,6	...
- povprečje obdobja	9,2	9,0	...
<b>DELOVNO AKTIVNO PREBIVALSTVO</b>			
- v mesecu	856.777	863.173	...
- povprečje obdobja	855.584	858.114	...
<b>SPOROČENA PROSTA DELOVNA MESTA</b>			
- v mesecu	10.397	12.546	12.153
- kumulativa od 1. 1. do konca meseca	23.596	36.142	48.295
<b>VKLJUČITVE V PROGRAME AKTIVNE POLITKE ZAPOSLOVANJA</b>			
- v mesecu	2.444	3.576	3.390
- kumulativa od 1. 1. do konca meseca	6.460	10.036	13.426
<b>PREJEMNIKI DN</b>			
- v mesecu	24.552	23.033	...
- povprečje obdobja	25.150	24.444	...
- delež prejemnikov DN od vseh brezposelnih (v %), v mesecu	28,7	28,4	...
<b>IZDANA DELOVNA DOVOLJENJA ZA ZAPOSILITEV TUJCEV</b>			
- v mesecu	1.164	1.603	1.309
- kumulativa od 1. 1. do konca meseca	2.337	3.940	5.249
<b>IZDANA SOGLASJA K ED ZA PREBIVANJE IN DELO V SLOVENIJI</b>			
- v mesecu	1.168	1.688	1.245
- kumulativa od 1. 1. do konca meseca	2.567	4.255	5.500

**PREGLED TEKOČIH GIBANJ NA TRGU DELA IN AKTIVNOSTI ZAVODA****REGISTRIRANA BREZPOSELNOST**

Ob koncu aprila je bilo registriranih 78.555 brezposelnih, kar je 3,3 % manj kot marca in 13,8 % manj kot pred letom.

V aprilu 2018 se je v evidenco brezposelnih pri Zavodu na novo prijavilo 5.232 oseb (od tega 2.841 žensk), kar je 0,8 % manj kot v aprilu 2017 ter 0,4 % manj kot pretekli mesec.

Novoprijavljenih iskalcev prve zaposlitve je bilo v aprilu 2018 564, zaradi izteka zaposlitve za določen čas se je na novo prijavilo 3.083 oseb, zaradi stečaja ali iz poslovnih razlogov pa se je prijavilo 689 oseb.

**Prijave in odjave iz evidence brezposelnosti**

	I-IV 2017	I-IV 2018	Indeks 2018 / 2017
<b>PRIJAVE, SKUPAJ</b>	<b>29.984</b>	<b>26.841</b>	<b>89,5</b>
od tega, iskalci prve zaposlitve	3.168	2.706	85,4
od tega, mladi	8.661	7.918	91,4
od tega, starejši	6.981	6.399	91,7
od tega, nižje izobraženi	8.376	7.337	87,6
od tega, iztek zaposlitve za določen čas	17.720	16.388	92,5
<b>ODJAVE, SKUPAJ</b>	<b>38.512</b>	<b>33.346</b>	<b>86,6</b>
Zaposlitve	29.235	26.489	90,6
od tega, iskalci prve zaposlitve	3.502	3.386	96,7
od tega, mladi	8.208	7.673	93,5
od tega, starejši	5.762	5.472	95,0
od tega, nižje izobraženi	7.857	6.944	88,4
od tega, dolgotrajno brezposelni	6.547	5.542	84,6
Prehod v neaktivnost	2.725	2.795	102,6
od tega, upokojitve	1.333	1.402	105,2
od tega, redno šolanje	104	135	129,8
Kršitev obveznosti	3.701	1.135	30,7
Oseba se je sama odjavila	2.003	2.039	101,8
Prijava v druge evidence	303	318	105,0
Drugo	545	570	104,6

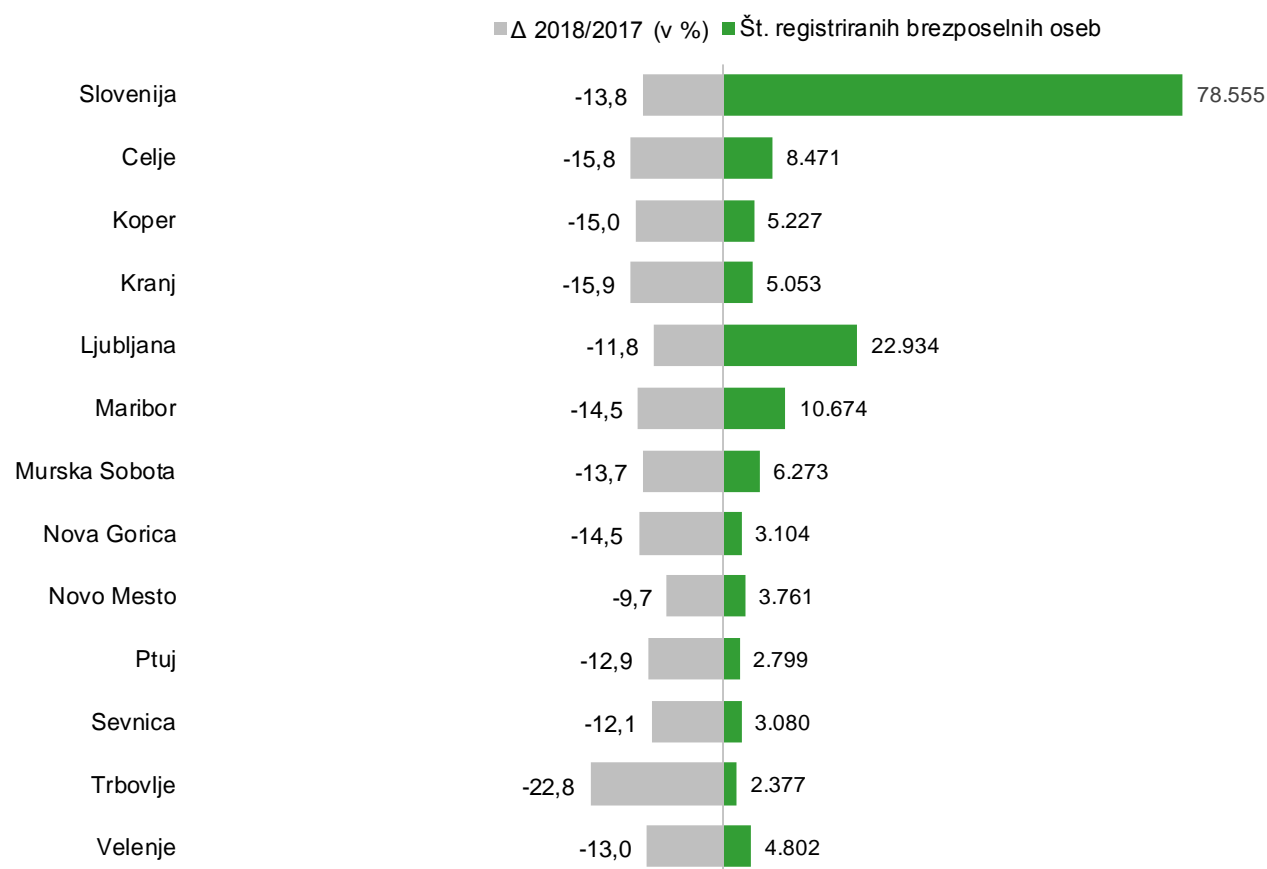
V aprilu 2018 je iz evidence brezposelnih odjavilo 7.897 oseb, kar je 15,0 % manj kot v aprilu 2017 ter 18,7 % manj kot pretekli mesec. Največ se jih je odjavilo zaradi zaposlitve, in sicer 6.475 oseb, kar predstavlja 82,0 % vseh odjav iz brezposelnosti. Med neaktivne je prešlo 638 oseb, dobra polovica od teh zaradi upokojitve. Zavod je v aprilu 2018 zaradi kršitve obveznosti odjavil 47 oseb, 73 oseb pa je bilo prenesenih v evidenco začasno nezaposljivih.

**GIBANJE REGISTRIRANE BREZPOSELNOSTI**

Konec aprila je bilo pri Zavodu prijavljenih 78.555 brezposelnih oseb. Brezposelnost se je v primerjavi z aprilom 2017 znižala za 13,8 %, v primerjavi s preteklim mesecem pa za 3,3 %.







Brezposelnost se je v primerjavi s preteklim mesecem (marec 2018) znižala v vseh območnih službah, najbolj na območju OS Ptuj (-5,8 %), OS Murska Sobota (-5,7 %) in OS Trbovlje (-4,1 %).

## Število registriranih brezposelnih oseb po OS v aprilu 2018 in primerjava stanja glede na april 2017



Primerjava z aprilom lani pokaže, da je letos manj brezposelnih v vseh območnih službah, najbolj pa se je število brezposelnih zmanjšalo v OS Trbovlje (-22,8 %), v OS Kranj (-15,9 %) in v OS Celje (-15,8 %).

## Struktura brezposelnosti, april 2018

Ženske	Starejši	Mladi	Iskalci prve zaposlitve	Dolgotrajno brezposelni	Invalidne osebe
					
51,1 %	41,0 %	18,7 %	15,9 %	52,8 %	18,2 %

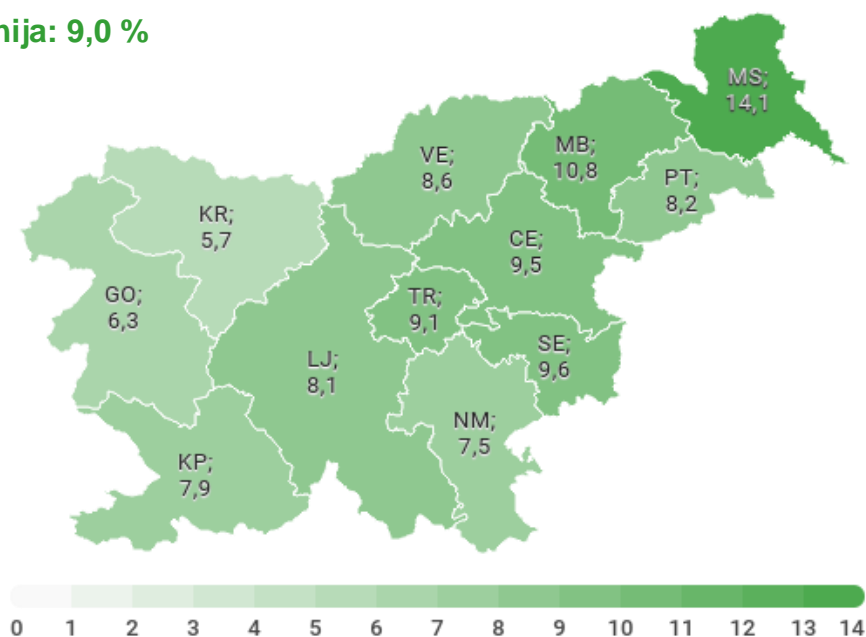
Struktura brezposelnih se v primerjavi z mesecem poprej ni bistveno spremenila.

## STOPNJA REGISTRIRANE BREZPOSELNOSTI

Stopnja registrirane brezposelnosti<sup>1</sup> v Sloveniji se je v marcu 2018 glede na prejšnji mesec znižala za 0,5 odstotne točke, in sicer je znašala 8,6 %.




### Stopnje registrirane brezposelnosti v %, po OS Zavoda, marec 2018

**Slovenija: 9,0 %**



V marcu 2018 je bila najvišja stopnja brezposelnosti v OS Murska Sobota, kjer je bilo brez zaposlitve 14,1 % aktivnega prebivalstva, kar je za 1,2 odstotne točke manj kot pretekli mesec. Najnižja stopnja brezposelnosti je bila v OS Kranj (5,7 %), kjer se v primerjavi s prejšnjim mesecem znižala za 0,4 odstotne točke.

### Stopnja registrirane brezposelnosti po različnih skupinah (v %), marec 2018

		
Ženske: <b>9,5</b>	Dolgotrajno brezposelni: <b>4,5</b>	15-24 let: <b>14,6</b>
Moški: <b>7,9</b>	Izrazito dolgotrajno brezposelni: <b>3,0</b>	25-29 let: <b>9,9</b>
		30-34 let: <b>7,4</b>
		35-39 let: <b>6,2</b>
		40-44 let: <b>5,7</b>
		45-49 let: <b>5,8</b>
		50-54 let: <b>7,5</b>
		55-59 let: <b>14,0</b>
		60+ let: <b>19,7</b>

<sup>1</sup> Vir podatkov o delovno aktivnem prebivalstvu je Statistični urad RS (SURS).  
Vir podatkov o registrirani brezposelnosti pa je Zavod RS za zaposlovanje (ZRSZ).

Stopnja registrirane brezposelnosti se je v primerjavi s prejšnjim mesecem v marcu znižala v vseh območnih službah, najbolj pa v OS Murska Sobota (-1,2 odstotne točke). Sledijo ji OS Sevnica (-0,9 odstotne točke), OS Maribor (-0,6 odstotne točke), OS Celje, OS Ptuj, OS Velenje (0,5 odstotne točke nižja stopnja brezposelnosti), OS Koper, OS Kranj, OS Trbovlje, OS Novo mesto (-0,4 odstotne točke) ter OS Ljubljana in OS Nova Gorica (-0,3 odstotne točke).

## DELOVNO AKTIVNO PREBIVALSTVO

**Marca 2018** je bilo po podatkih Statističnega urada RS v Sloveniji 863.173 delovno aktivnih. Število delovno aktivnega prebivalstva se je povečalo za 0,7 %, število brezposelnih pa se je v marcu zmanjšalo za 4.463 oseb oz. 5,2 % glede na februar. V marcu je bilo tako 863.173 delovno aktivnih ter 81.220 registriranih brezposelnih oseb.

Število delovno aktivnih se je v marcu letos glede na mesec poprej povečalo v večini dejavnostih. Povečanje je bilo najvišje v gradbeništvu (+2.064 oseb), v predelovalnih dejavnostih (+1.437 oseb), v gostinstvu (+444 oseb) ter v kmetijstvu in lovstvu, gozdarstvu, ribištvu (+364 oseb). Število delovno aktivnih se je zmanjšalo le v finančnih in zavarovalniških dejavnostih, in sicer le za 17 oseb.



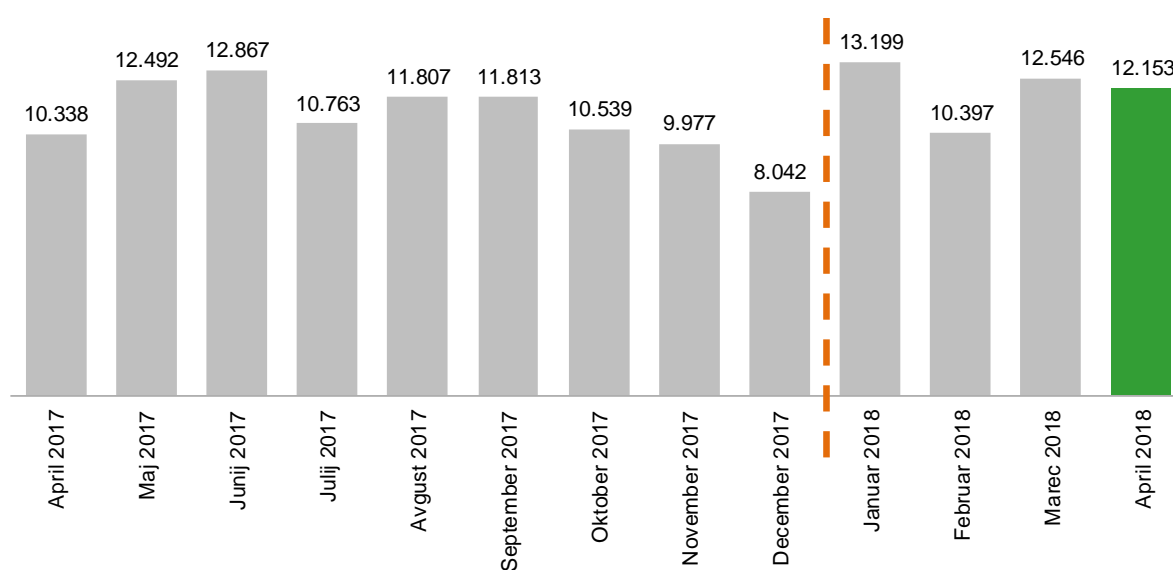
## POVPRAŠEVANJE DELODAJALCEV PO DELAVCIH

Delodajalci so v mesecu aprilu 2018 Zavodu sporočili 12.153 prostih delovnih mest oz. vrst dela\*, kar je 3,1 % manj kot pretekli mesec. Največ prostih delovnih mest je bilo na voljo v gradbeništvu, in sicer 2.443, sledijo predelovalne dejavnosti (2.214), zdravstvo in socialno varstvo (1.252), druge raznovrstne poslovne dejavnosti (1.095) ter trgovina, vzdrževanje in popravila motornih vozil (993).

Delodajalci so v prvih štirih mesecih letošnjega leta Zavodu sporočili 48.295 prostih delovnih mest.

\* Podatki o prostih delovnih mestih od januarja 2018, ko se je pričel uporabljati novi Pravilnik o načinu sporočanja podatkov o prostem delovnem mestu ali vrsti dela Zavodu RS za zaposlovanje, javni objavi ter postopku posredovanja zaposlitve, niso več primerljivi s podatki iz prejšnjih let.

### Število sporočenih prostih delovnih mest v zadnjih 12 mesecih, april 2018



Med 12.153 prostimi delovnimi mesti, ki so jih delodajalci v aprilu sporočili Zavodu, jih je bilo 27,3% (3.316 prostih delovnih mest) za nedoločen čas in kar 72,7% (8.837 prostih delovnih mest) za določen čas. V spodnji tabeli prikazujemo sporočena prosta delovna mesta po poklicnih področjih:

Gradbeništvo, arhitektura, geodezija, prostorsko načrtovanje	2.504
Strojništvo, kovinarstvo, popravila vozil	1.197
Transport, logistika in skladiščenje	1.189
Gostinstvo in turizem	1.110
Zdravstvo, nega, socialne storitve	1.030
Proizvodnja in tehnične storitve	805
Čiščenje in vzdrževanje	640
Osebne storitve in varovanje	486
Trgovina	455
Elektrotehnika, elektronika, telekomunikacije	397
Administracija	336
Izobraževanje in šport	331
Komerciala in marketing	253
Predelava lesa, proizvodnja papirja, tiskarstvo	166
Zakonodajalci in državni uradniki	151
Računovodstvo in revizija	139

<i>Biologija, kemija, živilska tehnologija, farmacija in okoljevarstvo</i>	132
<i>Kmetijstvo, vrtnarstvo, ribištvo, gozdarstvo</i>	124
<i>Računalništvo, programiranje, IT</i>	122
<i>Pravo in ekonomija</i>	121
<i>Prehrabena industrija, živilstvo, veterina</i>	112
<i>Upravljanje, svetovanje, vodenje, HR</i>	106
<i>Tekstil, usnje</i>	86
<i>Bančništvo, finance in zavarovalništvo</i>	64
<i>Družboslovje in humanistika</i>	41
<i>Umetnost in kultura</i>	16
<i>Rudarstvo, metalurgija, nafta in zemeljski plin</i>	14
<i>Kreativa, design</i>	13
<i>Mediji in odnosi z javnostmi</i>	8
<i>Matematika, fizika, geologija in meteorologija</i>	5

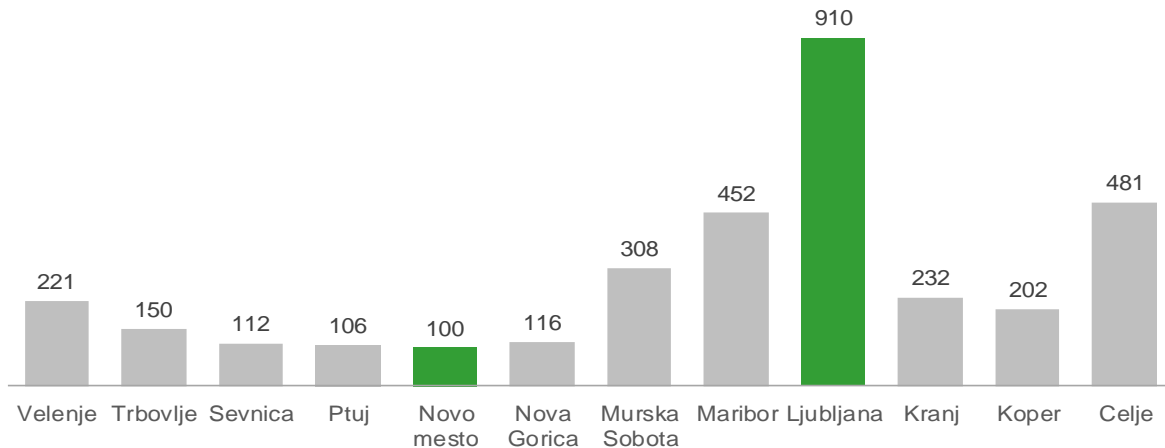
---

## UKREPI APZ V LETU 2018

V ukrep Usposabljanje in izobraževanja v aprilu 2018 beležimo 1.823 vključitev, v ukrep Spodbude za zaposlovanje 1.247 vključitev ter v ukrep Kreiranje delovnih mest 320 vključitev, v vse ukrepe APZ skupaj pa 3.390 vključitev. Največji delež vključitev v ukrepe APZ predstavljajo dolgotrajno brezposelne osebe.

Skupaj je bilo v ukrepe APZ v letu 2018 vključenih 13.426 oseb.

### Vključeni v ukrepe APZ po območnih službah, april 2018



Največ vključitev v aprilu 2018 beležimo v naslednje programe: 1.1.2.2. Vključitev brezposelnih oseb v podporne in razvojne programe (851 vključitev), 3.3.1.1. Spodbude za zaposlovanje prejemnikov denarnega nadomestila (838 vključitev), 4.1.1.1. Javna dela (289 vključitev) ter 3.1.1.3. Spodbujanje zaposlovanja - Zaposli.me (235 vključitev).

### Vključeni v ukrepe APZ po značilnih skupinah, april 2018



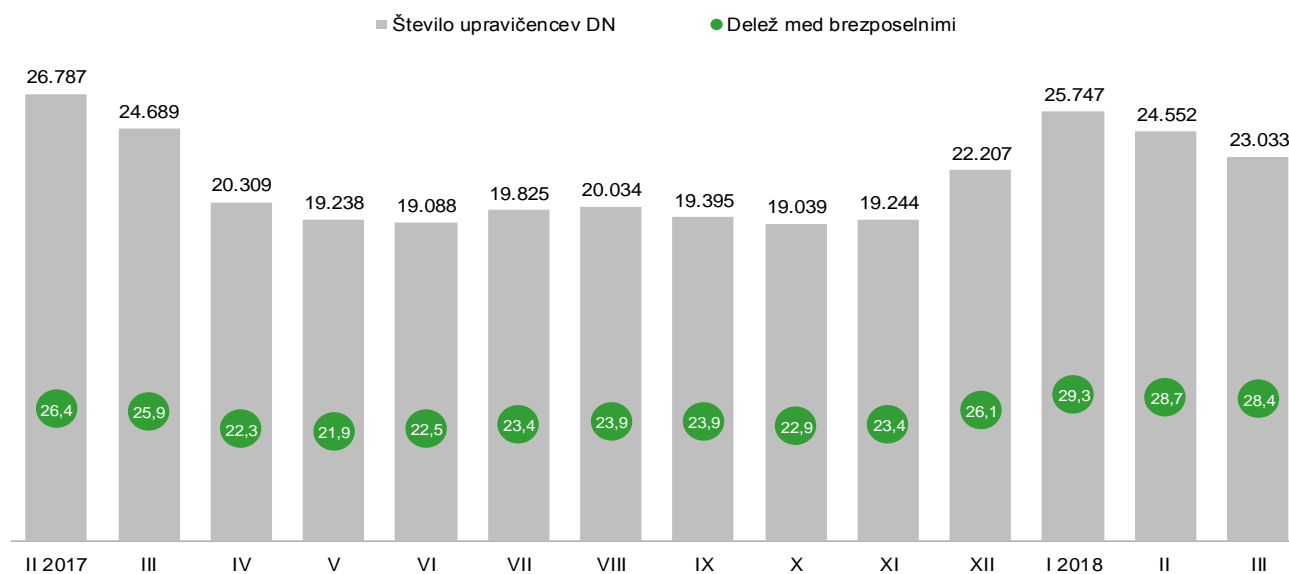
Največ vključitev prvih štirih mesecev letošnjega leta beležimo v naslednje programe: 4.1.1.1. Javna dela (3.595 vključitev), 3.3.1.1. Spodbude za zaposlovanje prejemnikov denarnega nadomestila (1.998 vključitev), 1.1.2.2. Vključitev brezposelnih oseb v podporne in razvojne programe (1.710 vključitev) ter 3.1.1.3. Spodbujanje zaposlovanja - Zaposli.me (1.124 vključitev).

## PRAVICE IZ ZAVAROVANJA ZA PRIMER BREZPOSELNOSTI

Pravica iz zavarovanja za primer brezposelnosti je denarno nadomestilo. Marca letos je denarno nadomestilo prejelo 23.033 brezposelnih oseb, kar je za 6,2 % manj kot pretekli mesec in za 6,7 % manj kot marca 2017. Delež prejemnikov denarnega nadomestila v skupni brezposelnosti je v marcu 2018 znašal 28,4%. Najnižji delež prejemnikov smo zabeležili v OS Ljubljana (24,4 %), OS Sevnica (24,5 %) in OS Trbovlje (24,8 %), najvišjega pa v OS Kranj (42,4 %), OS Ptuj (34,4 %) ter na OS Velenje (34,0 %).

Marca 2018 so upravičenci v povprečju prejeli 704,36 EUR bruto denarnega nadomestila. V povprečju so najvišja denarna nadomestila izplačali v OS Novo mesto (717,08 EUR bruto) in OS Velenje (716,65 EUR bruto), najnižja nadomestila pa v OS Sevnica (669,71 EUR bruto) ter OS Ptuj (684,25 EUR bruto).

### Število prejemnikov DN in njihov delež med vsemi brezposelnimi, marec 2018



## ZAPOSLOVANJE IN DELO TUJCEV

V aprilu 2018 je Zavod izdal 1.309 delovnih dovoljenj (18,3 % manj kot pretekli mesec in 41,8 % več kot aprila 2017), od tega 190 dovoljenj za zaposlitev. Največ delovnih dovoljenj je bilo izdanih za gradbeništvo, predelovalne dejavnosti in dejavnost prometa ter skladiščenja. Glede na državljanstvo so bila skoraj vsa (1.307) izdana delovna dovoljenja za delavce iz držav z območja nekdanje SFRJ. Največ jih je bilo izdanih za državljane Bosne in Hercegovine (1.117) ter Hrvaške (190).

V aprilu 2018 je Zavod izdal 1.245 soglasij k enotnemu dovoljenju za prebivanje in delo v Sloveniji (26,2 % manj kot pretekli mesec in 53,5 % več kot aprila 2017), od tega največ soglasij k ED za zaposlitev (668). Največ soglasij je bilo izdanih za gradbeništvo, dejavnost prometa in skladiščenja ter predelovalne dejavnosti. Glede na državljanstvo je bilo največ soglasij k ED izdanih za državljane Srbije (582), Kosova (280) in Makedonije (145).

**SLOVARČEK KLJUČNIH IZRAZOV**

Registrirane brezposelne osebe	ISKALCI ZAPOSLOTITVE, KI NISO V DELOVNEM RAZMERJU, NISO SAMOZAPOSLENI, NISO POSLOVODNE OSEBE V OSEBNI DRUŽBI IN ENO OSEBNI DRUŽBI Z OMEJENO ODGOVORNOSTJO TER ZAVODU, NISO KMETJE, NISO UPOKOJENCI, NIMAJO STATUSA DIJAKA, VAJENCA, ŠTUDENTA ALI UDELEŽENCA IZOBRAŽEVANJA ODRASLIH, MLAJŠEGA OD 26 LET, SO ZMOŽNI ZA DELO, SO PRIJAVLJENI NA ZRSZ, AKTIVNO IŠČEJO ZAPOSLOTITEV IN SO PRIPRAVLJENI SPREJETI USTREZNO OZIROMA PRIMERNO ZAPOSLOTITEV, KATERO JIM PONUDI ZRSZ ALI DRUG IZVAJALEC STORITVE POSREDOVANJA ZAPOSLOTITVE. ZA ZAPOSLOTITEV SO ZMOŽNE BREZPOSELNE OSEBE OD DOPOLNJNIH 15 DO 65 LET STAROSTI, PRI KATERIH NI PRIŠLO DO POPOLNE NEZMOŽNOSTI ZA DELO PO PREDPISIH O POKOJNINSKEM IN INVALIDSKEM ZAVAROVANJU ALI PO PREDPISIH O ZAPOSLOTITVENI REHABILITACIJI IN ZAPOSLOVANJU INVALIDOV.
Novoprijavljene brezposelne osebe	ISKALCI ZAPOSLOTITVE, KI SO SE V PRIKAZANEM OBDOBJU NA NOVO PRIJAVILI NA ZRSZ IN PRIDOBILI STATUS BREZPOSELNE OSEBE. GRE ZA OSEBE, KI SO SE PRIJAVILE ZATO, KER IŠČEJO PRVO ZAPOSLOTITEV, ZA OSEBE, KI JIM JE PRENEHALO DELOVNO RAZMERJE IN IŠČEJO NOVO ZAPOSLOTITEV, ALI ZA OSEBE, KI ZAPOSLOTITEV IŠČEJO PO NEAKTIVNOSTI.
Odjavljene brezposelne osebe	OSEBE, KI JIH JE V PRIKAZANEM OBDOBJU ZRSZ ODJAVIL IZ EVIDENCE BREZPOSELNIH OSEB. NAJPOMEMBNEJŠI RAZLOG ODJAVE JE ZAPOSLOTITEV OZ. SAMOZAPOSLOTITEV, OSEBA PA JE LAHKO ODJAVLJENA TUDI ZARADI PREHODA V NEAKTIVNOST (UPOKOJITVE, PRIČETKA REDNEGA ŠOLANJA IPD.), ZARADI KRŠITVE OBVEZNOSTI (ODKLONITVE USTREZNE ALI PRIMERNE ZAPOSLOTITVE, NEPRIZADEVANJA ZA ZAPOSLOTITEV IPD.), ZARADI PRIJAVE V DRUGE EVIDENCE ZRSZ (V EVIDENCO OSEB, VKLJUČENIH V PROGRAME AKTIVNE POLITIKE ZAPOSLOVANJA, V EVIDENCO OSEB, KI SO ZAČASNO NEZAPOSLLJIVE) ALI NA LASTNO ŽELJO, ZRSZ PA JO PRENEHA VODITI V EVIDENCI TUDI IZ DRUGIH RAZLOGOV, KOT JE NPR. PRESELITEV V TUJINO. PODATKI O ODJAVLJENIH OSEBAH NE VKLJUČUJEJO PODATKOV O PRESELITVAH MED POSAMEZNIMI OBMOČNIMI SLUŽBAMI ZRSZ.
Brezposelni mladi	BREZPOSELNE OSEBE, STARE OD 15 DO VKLJUČNO 29 LET IN 364 DNI
Brezposelni starejši	BREZPOSELNE OSEBE, STARE 50 LET ALI VEČ
Nižje izobraženi brezposelni	BREZPOSELNE OSEBE S 1. ALI 2. RAVNJO IZOBRAZBE
Iskalci prve zaposlitve	BREZPOSELNE OSEBE, KI IŠČEJO PRVO ZAPOSLOTITEV
Dolgotrajno brezposelni	BREZPOSELNE OSEBE, KI SO NA ZRSZ PRIJAVLJENE ENO LETO ALI VEČ
Izrazito dolgotrajno brezposelni	BREZPOSELNE OSEBE, KI SO NA ZRSZ PRIJAVLJENE DVE LETI ALI VEČ
Trajno presežni delavci in stečajniki	BREZPOSELNE OSEBE, KI SO SE NA ZRSZ PRIJAVILE PO ODPOVEDI POGODBE O ZAPOSLOTITVI IZ POSLOVNIH RAZLOGOV, PO ODPOVEDI POGODBE V PRIMERU POTRJEJENE PRISILNE PORAVNAVE, ZARADI STEČAJA ALI LIKVIDACIJE DELODAJALCA
Invalidi	BREZPOSELNI INVALIDI PO ŠIFRANTU NA OSNOVI NAVODILA IZ UR. LISTA RS, ŠT 10/2005: INVALIDI PO ZZRZI IN ZUZIO, DELOVNI INVALIDI II. OZ. III. KATEGORIJE, INVALIDNE OSEBE S PRIZNANO TELESNO OKVARO, VOJAŠKI INVALIDI, KATEGORIZIRANI MLADOSTNIKI, INVALIDI, KI SO PRIDOBILI STATUS INVALIDA PO PREDPISIH DRŽAV ČLANIC EU
Evidenca začasno nezaposljivih	EVIDENCO ZAČASNO NEZAPOSLLJIVIH OSEB VZPOSTAVI ZAVOD PO URADNI DOLŽNOSTI NA PODLAGI POSTOPKA PO 117. ČLENU ZUTD. V TEJ EVIDENCI SE VODI OSEBE, ZA KATERE SE SKLADNO Z 9. ČLENOM ZUTD UGOTOVI , DA SO ZAČASNO NEZAPOSLLJIVE ZARADI TEŽAV Z ODVISNOSTJO, Z DUŠEVNIM ZDRAVJEM OZ. ZARADI VEČJIH SOCIALNIH ALI DRUGIH TEŽAV. ZAČASNA NEZAPOSLLJIVOST IZ NAVEDENIH RAZLOGOV TER PRAVICE IN OBVEZNOSTI TAKE OSEBE SE OPREDELIJO V ZAPOSLOTITVENEM NAČRTU BREZPOSELNE OSEBE. PODLAGA JE MNENJE MEDINSTITUCIONALNE KOMISIJE SODELAVCEV ZAVODA IN CSD O OBSTOJU TEŽAV TER MOŽNIH UKREPOV ZA NJIHOVO RAZREŠITEV IN ZA IZBOLJŠANJE ZAPOSLOTITVENIH MOŽNOSTI

Aktivno prebivalstvo	DELOVNO AKTIVNO PREBIVALSTVO IN REGISTRIRANE BREZPOSELNE OSEBE. PRIKAZUJEMO PODATKE, KOT JIH OBJAVLJA STATISTIČNI URAD REPUBLIKE SLOVENIJE (SURŠ)
Delovno aktivno prebivalstvo	ZAPOSLENE IN SAMOZAPOSLENE OSEBE. VIR PODATKOV (RAZEN O KMETIH) JE STATISTIČNI REGISTER DELOVNO AKTIVNEGA PREBIVALSTVA (SRDAP). VIR PODATKOV O KMETIH JE AKTIVNO IN NEAKTIVNO PREBIVALSTVO (ANP)
Stopnja registrirane brezposelnosti	ODSTOTNI DELEŽ REGISTRIRANIH BREZPOSELNIH OSEB V AKTIVNEM PREBIVALSTVU. STOPNJA REGISTRIRANE BREZPOSELNOSTI PO OBMOČNIH SLUŽBAH ZRSZ JE PRIKAZANA GLEDE NA STALNO PREBIVALIŠČE DELOVNO AKTIVNIH PREBIVALCEV IN REGISTRIRANIH BREZPOSELNIH OSEB
Prosta delovna mesta oz. vrste del (PDM)	<p>ZAKON O SPREMEMBAH IN DOPOLNITVAH ZAKONA O UREJANJU TRGA DELA (ZUTD-A) JE UKINIL OBVEZNO PRIJAVO PDM PRI ZAVODU; PO ZAKONU O DELOVNIH RAZMERNIH ŠE VEDNO OBVEZNA OSTAJA OBJAVA.</p> <p>OD 12. 4. 2013 NAPREJ SO ZATO V PODATKIH ZAJETA LE PDM, KATERA DELODAJALCI MORAJO (JAVNI SEKTOR, GOSPODARSKE DRUŽBE V VEČINSKI LASTI DRŽAVE) ALI ŽELIJO (ZASEBNI SEKTOR) OBJAVITI NA ZAVODU. POLEG TEGA PA TUDI PDM, PRI KATERIH DELODAJALCI SODELUJEJO Z ZAVODOM PRI ISKANJU KANDIDATOV ALI ŽELIJO IZDAJO OBVESTILA O OBSTOJU USTREZNIH KANDIDATOV PRED IZDAJO DELOVNEGA DOVOLJENJA ZA TUJCE, OBJAVO PA SO ZAGOTOVILI SAMI.</p> <p>PODATKI O PROSTIH DELOVNIH MESTIH OD JANUARJA 2018, KO SE JE PRIČEL UPORABLJATI NOVI PRAVILNIK O NAČINU SPOROČANJA PODATKOV O PROSTEM DELOVNEM MESTU ALI VRSTI DELA ZAVODU RS ZA ZAPOSLOVANJE, JAVNI OBJAVI TER POSTOPKU POSREDOVANJA ZAPOSLOTITVE, NISO VEČ PRIMERLJIVI S PODATKI IZ PREJŠNJIH LET.</p>
Aktivna politika zaposlovanja	<p>AKTIVNA POLITIKA ZAPOSLOVANJA JE EDEN OD UKREPOV, S KATERIM LAHKO DRŽAVA NA TRGU DELA PRISPEVA K POVEČEVANJU ZAPOSLENOSTI IN TAKO ZMANJŠEVANJU BREZPOSELNOSTI.</p> <p>PODROBNEJE O PROGRAMIH AKTIVNE POLITIKE ZAPOSLOVANJA V KATALOGU UKREPOV APZ: <a href="http://www.mdds.gov.si/si/zakonodaja_in_dokumenti/pomembni_dokumenti/">HTTP://WWW.MDDSZ.GOV.SI/SI/ZAKONODAJA_IN_DOKUMENTI/POMEMBNI_DOKUMENTI/</a>.</p>
Prejemniki denarnega nadomestila	<p>ŠTEVILO BREZPOSELNIH OSEB, KI SO, SKLADNO Z ZAKONOM O UREJANJU TRGA DELA, ZA PRIKAZANO OBDOBJE, PREJELE DENARNO NADOMESTILO ZA ČAS BREZPOSELNOSTI.</p> <p>IZPLAČANO DENARNO NADOMESTILO NE MORE BITI NIŽJE OD 350 EUR IN NE VIŠJE OD 892,50 EUR BRUTO. POGOJI ZA UVELJAVITEV PRAVICE DO DENARNEGA NADOMESTILA, ROKI ZA UVELJAVITEV, VIŠINA, TRAJANJE, MIROVANJE, PRENEHANJE, ZNIŽANJE DENARNEGA NADOMESTILA SO DOLOČENI V ZAKONU O UREJANJU TRGA DELA (URADNI LIST RS, ŠT. 80/2010), ZAKONU ZA URAVNOTEŽENJE JAVNIH FINANC (URADNI LIST RS, ŠT. 40/2012) TER V ZAKONU O SPREMEMBAH IN DOPOLNITVAH ZAKONA O UREJANJU TRGA DELA (URADNI LIST RS, ŠT. 21/2013)</p>
Delovna dovoljenja	PODATKI SE NANAŠAJO NA ZAKON O ZAPOSLOVANJU IN DELU TUJCEV (ZZDT-1) IN NE VKLJUČUJEJO PODATKOV O ENOTNIH DOVOLJENJIH ZA PREBIVANJE IN DELO PO ZAKONU O ZAPOSLOVANJU, SAMOZAPOSLOVANJU IN DELU TUJCEV (ZZSDT)
Izdana soglasja k enotnemu dovoljenju za prebivanje in delo v Sloveniji	OD 1. 9. 2015 SE UPORABLJA ZAKON O ZAPOSLOVANJU, SAMOZAPOSLOVANJU IN DELU TUJCEV (ZZSDT, URADNI LIST RS, 47/2015), KI TEMELJI NA EVROPSKI DIREKTIVI. UVEDEL JE ENOTNO DOVOLJENJE ZA PREBIVANJE IN DELO, KI TUJCEM IZ TRETJIH DRŽAV OMOGOČA VSTOP V NAŠO DRŽAVO TER ZAČASNO BIVANJE, ZAPOSLOTITEV IN DELO V SLOVENIJI. DOVOLJENJE V ENOTNEM POSTOPKU IZDAJO UPRAVNE ENOTE, ZAVOD RS ZA ZAPOSLOVANJE PA ZANJ IZDA SOGLASJE, ČE SO IZPOLNjeni VSI ZAKONSKI POGOJI ZA POSAMEZNO VRSTO SOGLASJA.

**METODOLOŠKA POJASNILA**

Če pod tabelami viri niso navedeni, gre za podatke Zavoda Republike Slovenije za zaposlovanje (v nadaljevanju: ZRSZ).

POSAMEZNE OBMOČNE SLUŽBE ZRSZ OBSEGAJO NASLEDNJE URADE ZA DELO<sup>2</sup>:

Območna služba (OS):	URADI ZA DELO (UD):
Celje	CELJE, LAŠKO, SLOVENSKE KONJICE, ŠENTJUR, ŠMARJE PRI JELŠAH, ŽALEC
Koper	ILIRSKA BISTRICA, IZOLA, KOPER, PIRAN, POSTOJNA, SEŽANA
Kranj	JESENICE, KRANJ, RADOVLJICA, ŠKOFJA LOKA, TRŽIČ
Ljubljana	CERKNICA, DOMŽALE, GROSUPLJE, KAMNIK, KOČEVJE, LJUBLJANA, LOGATEC, RIBNICA, VRHNIKA
Maribor	LENART, MARIBOR, PESNICA, RUŠE, SLOVENSKA BISTRICA
Murska Sobota	GORNJA RADGONA, LENDAVA, LJUTOMER, MURSKA SOBOTA
Nova Gorica	AJDOVŠČINA, IDRIJA, NOVA GORICA, TOLMIN
Novo mesto	ČRNOMELJ, METLIKA, NOVO MESTO, TREBNJE
Velenje	DRAVOGRAD, MOZIRJE, RADLJE OB DRAVI, RAVNE NA KOROŠKEM, SLOVENJ GRADEC, VELENJE
Sevnica	BREŽICE, KRŠKO, SEVNICA
Ptuj	ORMOŽ, PTUJ
Trbovlje	HRASTNIK, LITIJA, TRBOVLJE, ŽAGORJE

Urad za delo  
(UD)/Območna služba  
(OS)

PODATKI O REGISTRIRANIH BREZPOSELNIH OSEBAH PO UD/OS SE NANAŠAJO NA UD/OS PRIJAVE BREZPOSELNE OSEBE; OD 1. 1. 2011 SE LAHKO OSEBE PRIJAVIJO PRI KATEREM KOLI URADU ZA DELO ZRSZ; PODATKI O PROSTIH DELOVNIH MESTIH OZ. PROSTIH DELIH PO UD/OS SE NANAŠAJO NA UE OZ. UD/OS PROSTEGA DELA.

Občina

PODATKI O REGISTRIRANIH BREZPOSELNIH OSEBAH PO OBČINAH SE NANAŠAJO NA OBČINO STALNEGA BIVALIŠČA BREZPOSELNE OSEBE.

Statistična regija

PODATKI O REGISTRIRANI BREZPOSELNOSTI PO STATISTIČNIH REGIJAH SE NANAŠAJO NA STATISTIČNO REGIJO STALNEGA BIVALIŠČA BREZPOSELNE OSEBE.

Vir uporabljenih ikon je Flaticon (<https://www.flaticon.com/>), infografični prikazi so ustvarjeni v orodju Infogram (<https://infogram.com>).

<sup>2</sup> Uradi za delo se ujemajo z upravnimi enotami.

Izdaja: Zavod Republike Slovenije za zaposlovanje, Rožna dolina c. IX/6, Ljubljana,  
tel. št.: 01 47 90 900, fax: 01 47 90 262

Za izdajatelja: Mavricija Batič, generalna direktorica

Oblikoval in uredil: Štabne službe, DP Analitika

Datum izdaje: Maj 2018

Internet URL naslov: <http://www.ess.gov.si>

ISSN 1318-3451

Mesečne informacije so objavljene na spletni strani ZRSZ:  
[http://www.ess.gov.si/trg\\_dela/publicistika/mesecne\\_informacije](http://www.ess.gov.si/trg_dela/publicistika/mesecne_informacije)

*Uporaba in objava podatkov je dovoljena le z navedbo vira!*