

# Mesečne informacije MAREC 2018

LETNIK 25, ŠTEVILKA 3

M

A

R

E

C

2

0

1

8

# Mesečne informacije



81.220 registriranih brezposelnih oseb

5.254 na novo  
prijavljenih



9.717  
odjavljenih



12.546 sporočenih delovnih mest

## Struktura brezposelnosti



3.576 vključitev v programe APZ



24.552 prejemnikov denarnega nadomestila (feb. 18)



1.603 izdanih dovoljenj za delavce iz tujine

## KAZALO

O TRGU DELA NA KRATKO .....	4
PREGLED TEKOČIH GIBANJ NA TRGU DELA IN AKTIVNOSTI ZAVODA.....	5
SLOVARČEK KLJUČNIH IZRAZOV .....	13
METODOLOŠKA POJASNILA .....	15

**O TRGU DELA NA KRATKO ...**

	I 2018	II 2018	III 2018
<b>NOVOPRIJAVLJENI BREZPOSELNI</b>			
- v mesecu	11.212	5.143	5.254
- kumulativa od 1. 1. do konca meseca	11.212	16.355	21.609
<b>ODJAVE IZ EVIDENCE BREZPOSELNIH</b>			
- v mesecu	8.353	7.379	9.717
- kumulativa od 1. 1. do konca meseca	8.353	15.732	25.449
<b>BREZPOSELNI, VKLJUČENI V ZAPOSILITEV</b>			
- v mesecu	6.180	5.640	8.194
- od tega, zaposlitve mladih	1.875	3.609	5.729
- od tega, zaposlitve starejših	1.201	2.298	4.113
- od tega, zaposlitve nižje izobraženih	1.226	2.552	5.190
- od tega, zaposlitve dolgotrajno brezposelnih	1.726	3.078	4.335
- kumulativa od 1. 1. do konca meseca	6.180	11.820	20.014
<b>REGISTRIRANA BREZPOSELNOST</b>			
- stanje ob koncu meseca	87.919	85.683	81.220
- povprečje v obdobju	87.919	86.801	84.941
- indeks stanje ob koncu meseca / predhodni mesec	103,4	97,5	94,8
- indeks stanje ob koncu meseca / isti mesec predhodnega leta	84,8	84,6	85,3
<b>STRUKTURA REGISTRIRANE BREZPOSELNOSTI (v %)</b>			
- ženske	49,0	49,2	50,4
- stečajniki in trajno presežni delavci	18,1	18,0	18,1
- iskalci prve zaposlitve	15,9	15,6	15,9
- mladi	19,5	19,2	19,1
- starejši	39,2	39,7	40,4
- nižje izobraženi	31,5	31,5	31,0
- dolgotrajno brezposelni	49,7	50,0	52,0
- invalidi	16,8	16,9	17,8
<b>STOPNJA REGISTRIRANE BREZPOSELNOSTI (v %)</b>			
- v mesecu	9,3	9,1	...
- povprečje obdobja	9,3	9,2	...
<b>DELOVNO AKTIVNO PREBIVALSTVO</b>			
- v mesecu	854.391	856.777	...
- povprečje obdobja	854.391	855.584	...
<b>SPOROČENA PROSTA DELOVNA MESTA</b>			
- v mesecu	13.199	10.397	12.546
- kumulativa od 1. 1. do konca meseca	13.199	23.596	36.142
<b>VKLJUČITVE V PROGRAME AKTIVNE POLITKE ZAPOSLOVANJA</b>			
- v mesecu	4.016	2.444	3.576
- kumulativa od 1. 1. do konca meseca	4.016	6.460	10.036
<b>PREJEMNIKI DN</b>			
- v mesecu	25.747	24.552	...
- povprečje obdobja	25.747	25.150	...
- delež prejemnikov DN od vseh brezposelnih (v %), v mesecu	29,3	28,7	...
<b>IZDANA DELOVNA DOVOLJENJA ZA ZAPOSILITEV TUJCEV</b>			
- v mesecu	1.173	1.164	1.603
- kumulativa od 1. 1. do konca meseca	1.173	2.337	3.940
<b>IZDANA SOGLASJA K ED ZA PREBIVANJE IN DELO V SLOVENIJI</b>			
- v mesecu	1.399	1.168	1.688
- kumulativa od 1. 1. do konca meseca	1.399	2.567	4.255

**PREGLED TEKOČIH GIBANJ NA TRGU DELA IN AKTIVNOSTI ZAVODA****REGISTRIRANA BREZPOSELNOST**

Ob koncu marca je bilo registriranih 81.220 brezposelnih, kar je 5,2 % manj kot februarja in 14,7 % manj kot pred letom.

V marcu 2018 se je v evidenco brezposelnih pri Zavodu na novo prijavilo 5.254 oseb (od tega 2.756 žensk), kar je 10,8 % manj kot v marcu 2017 ter 2,2 % več kot pretekli mesec.

Novoprijavljenih iskalcev prve zaposlitve je bilo v marcu 2018 644, zaradi izteka zaposlitve za določen čas se je na novo prijavilo 2.889 oseb, zaradi stečaja ali iz poslovnih razlogov pa se je prijavilo 677 oseb.

**Prijave in odjave iz evidence brezposelnosti**

	I-III 2017	I-III 2018	Indeks 2018 / 2017
<b>PRIJAVE, SKUPAJ</b>	<b>24.794</b>	<b>21.609</b>	<b>87,2</b>
od tega, iskalci prve zaposlitve	2.569	2.142	83,4
od tega, mladi	6.933	6.243	90,0
od tega, starejši	5.926	5.200	87,7
od tega, nižje izobraženi	7.112	6.075	85,4
od tega, iztek zaposlitve za določen čas	14.782	13.305	90,0
<b>ODJAVE, SKUPAJ</b>	<b>29.220</b>	<b>25.449</b>	<b>87,1</b>
Zaposlitve	22.304	20.014	89,7
od tega, iskalci prve zaposlitve	2.702	2.621	97,0
od tega, mladi	6.210	5.729	92,3
od tega, starejši	4.390	4.113	93,7
od tega, nižje izobraženi	6.064	5.190	85,6
od tega, dolgotrajno brezposelni	5.048	4.335	85,9
Prehod v neaktivnost	1.383	1.503	108,7
od tega, upokojitve	642	716	111,5
od tega, redno šolanje	80	104	130,0
Kršitev obveznosti	1.838	978	53,2
Oseba se je sama odjavila	889	948	106,6
Prijava v druge evidence	164	161	98,2
Drugo	2.642	1.845	69,8

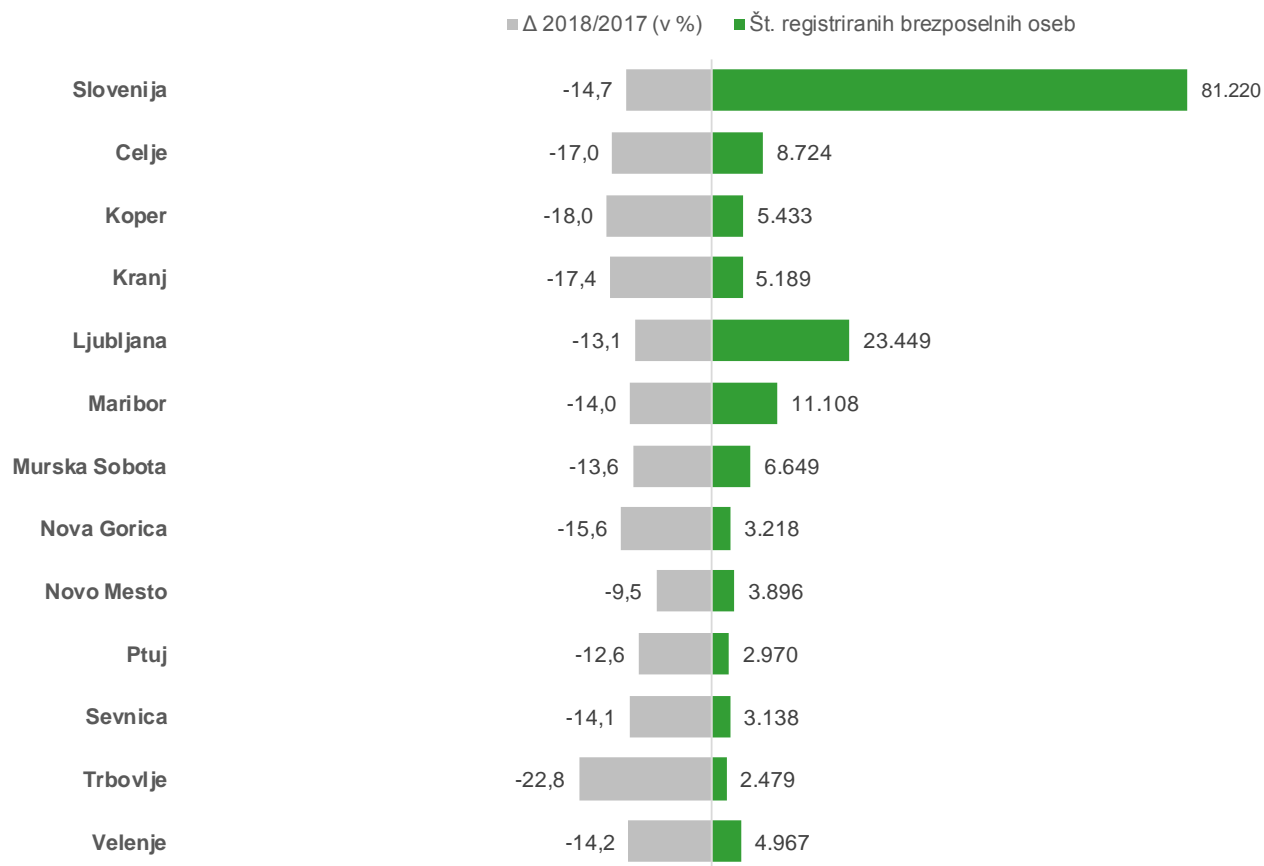
V marcu 2018 se je iz evidence brezposelnih odjavilo 9.717 oseb, kar je 19,3 % manj kot v marcu 2017 ter 31,7 % več kot pretekli mesec. Največ se jih je odjavilo zaradi zaposlitve, in sicer 8.194 oseb, kar predstavlja 84,3 % vseh odjav iz brezposelnosti. Med neaktivne je prešlo 654 oseb, dobra polovica od teh zaradi upokojitve. Zavod je v marcu 2018 zaradi kršitve obveznosti odjavil 110 oseb, 84 oseb pa je bilo prenesenih v evidenco začasno nezaposljivih.

**GIBANJE REGISTRIRANE BREZPOSELNOSTI**

Konec marca je bilo pri Zavodu prijavljenih 81.220 brezposelnih oseb. Brezposelnost se je v primerjavi z marcem 2017 znižala za 14,7 %, v primerjavi s preteklim mesecem pa za 5,2 %.







Brezposelnost se je v primerjavi s preteklim mesecem (februar 2018) znižala v vseh območnih službah, najbolj na območju OS Murska Sobota (-8,8 %), OS Sevnica (-8,1 %) in OS Kranj (-7,6 %).

## Število registriranih brezposelnih oseb po OS v marcu 2018 in primerjava stanja glede na marec 2017



Primerjava z marcem lani pokaže, da je letos manj brezposelnih v vseh območnih službah, najbolj pa se je število brezposelnih zmanjšalo v OS Trbovlje (-22,8 %), v OS Koper (-18,0 %) in v OS Kranj (-17,4 %).

### Struktura brezposelnosti, marec 2018

Ženske	Starejši	Mladi	Iskalci prve zaposlitve	Dolgotrajno brezposelni	Invalidne osebe
					
50,4 %	40,4 %	19,1 %	15,9 %	52,0 %	17,8 %

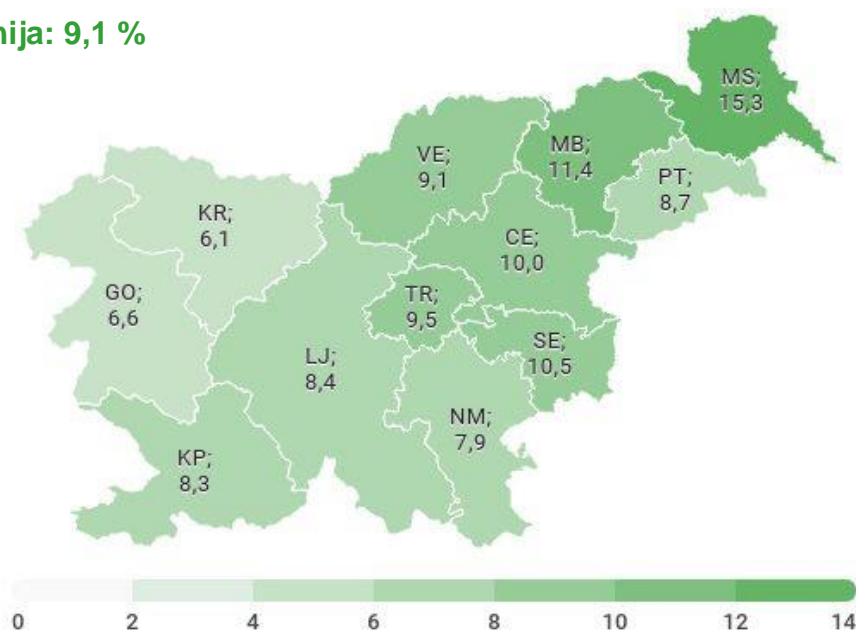
Struktura brezposelnih se v primerjavi z mesecem poprej ni bistveno spremenila, malenkost višji je le delež dolgotrajno brezposelnih oseb.

## STOPNJA REGISTRIRANE BREZPOSELNOSTI

Stopnja registrirane brezposelnosti<sup>1</sup> v Sloveniji se je v februarju 2018 glede na prejšnji mesec znižala za 0,2 odstotne točke, in sicer je znašala 9,1 %.




### Stopnje registrirane brezposelnosti v %, po OS Zavoda, februar 2018

**Slovenija: 9,1 %**



V februarju 2018 je bila najvišja stopnja brezposelnosti v OS Murska Sobota, kjer je bilo brez zaposlitve 15,3 % aktivnega prebivalstva, kar je za 0,5 odstotne točke manj kot pretekli mesec. Najnižja stopnja brezposelnosti je bila v OS Kranj (6,1 %), kjer se v primerjavi s prejšnjim mesecem znižala za 0,2 odstotne točke.

### Stopnja registrirane brezposelnosti po različnih skupinah (v %), februar 2018

		
Ženske: <b>9,7</b>	Dolgotrajno brezposelni: <b>4,5</b>	15-24 let: <b>15,6</b>
Moški: <b>8,5</b>	Izrazito dolgotrajno brezposelni: <b>3,0</b>	25-29 let: <b>10,4</b>
		30-34 let: <b>7,9</b>
		35-39 let: <b>6,6</b>
		40-44 let: <b>6,1</b>
		45-49 let: <b>6,2</b>
		50-54 let: <b>8,0</b>
		55-59 let: <b>14,5</b>
		60+ let: <b>20,2</b>

<sup>1</sup> Vir podatkov o delovno aktivnem prebivalstvu je Statistični urad RS (SURS).  
Vir podatkov o registrirani brezposelnosti pa je Zavod RS za zaposlovanje (ZRSZ).

Stopnja registrirane brezposelnosti se je v primerjavi s prejšnjim mesecem v februarju znižala v vseh območnih službah, najbolj pa v OS Murska Sobota (-0,5 odstotne točke). Sledijo ji OS Celje, OS Trbovlje, OS Nova Gorica, OS Maribor, OS Koper (0,3 odstotne točke nižja stopnja brezposelnosti), OS Ptuj, OS Kranj, OS Ljubljana, OS Novo mesto (-0,2 odstotne točke) ter OS Sevnica in OS Velenje (-0,1 odstotne točke).

## DELOVNO AKTIVNO PREBIVALSTVO

**Februarja 2018** je bilo po podatkih Statističnega urada RS v Sloveniji 856.777 delovno aktivnih. Število delovno aktivnega prebivalstva se je povečalo za 0,3 %, število brezposelnih pa se je v februarju zmanjšalo za 2.236 oseb oz. 2,5 % glede na januar. V februarju je bilo tako 856.777 delovno aktivnih ter 85.683 registriranih brezposelnih oseb.

Število delovno aktivnih se je v februarju letos glede na mesec poprej povečalo v skoraj vseh dejavnostih. Povečanje je bilo najvišje v predelovalnih dejavnostih (+628 oseb), v strokovnih, znanstvenih in tehničnih dejavnostih (+363 oseb), v trgovini (+330 oseb) ter v dejavnosti prometa in skladiščenja (+293 oseb). Število delovno aktivnih se je zmanjšalo le v dejavnosti kmetijstva in lova, gozdarstva in ribištva, in sicer za 112 oseb ter v rudarstvu (-11 oseb).



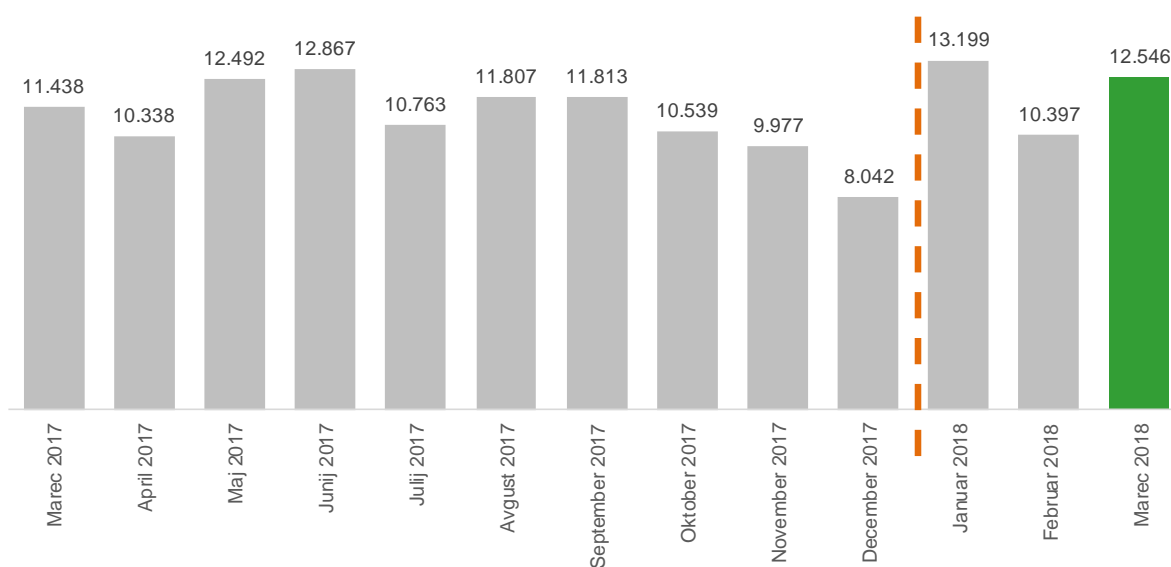
## POVPRAŠEVANJE DELODAJALCEV PO DELAVCIH

Delodajalci so v mesecu marcu Zavodu sporočili 12.546 prostih delovnih mest oz. vrst dela\*, kar je 20,7 % več kot pretekli mesec. Največ prostih delovnih mest je bilo na voljo v gradbeništvu, in sicer 2.228, sledijo predelovalne dejavnosti (2.186), zdravstvo in socialno varstvo (1.309), druge raznovrstne poslovne dejavnosti (1.240) ter trgovina, vzdrževanje in popravila motornih vozil (1.175).

Delodajalci so v prvih treh mesecih letošnjega leta Zavodu sporočili 36.142 prostih delovnih mest.

\* Podatki o prostih delovnih mestih od januarja 2018, ko se je pričel uporabljati novi Pravilnik o načinu sporočanja podatkov o prostem delovnem mestu ali vrsti dela Zavodu RS za zaposlovanje, javni objavi ter postopku posredovanja zaposlitve, niso več primerljivi s podatki iz prejšnjih let.

### Število sporočenih prostih delovnih mest v zadnjih 12 mesecih, marec 2018



Med 12.546 prostimi delovnimi mesti, ki so jih delodajalci v marcu sporočili Zavodu, jih je bilo 25,7 % (3.225 prostih delovnih mest) za nedoločen čas in kar 74,3 % (9.321 prostih delovnih mest) za določen čas. V spodnji tabeli prikazujemo sporočena prosta delovna mesta po poklicnih področjih:

Gradbeništvo, arhitektura, geodezija, prostorsko načrtovanje	2.276
Transport, logistika in skladiščenje	1.168
Strojništvo, kovinarstvo, popravila vozil	1.149
Zdravstvo, nega, socialne storitve	1.069
Gostinstvo in turizem	1.005
Proizvodnja in tehnične storitve	914
Čiščenje in vzdrževanje	812
Osebne storitve in varovanje	602
Trgovina	488
Izobraževanje in šport	420
Administracija	419
Elektrotehnika, elektronika, telekomunikacije	374
Komerciala in marketing	291
Predelava lesa, proizvodnja papirja, tiskarstvo	195
Kmetijstvo, vrtnarstvo, ribištvo, gozdarstvo	173

---

<i>Zakonodajalci in državni uradniki</i>	168
<i>Pravo in ekonomija</i>	151
<i>Računovodstvo in revizija</i>	150
<i>Računalništvo, programiranje, IT</i>	122
<i>Upravljanje, svetovanje, vodenje, HR</i>	109
<i>Biologija, kemija, živilska tehnologija, farmacija in okoljevarstvo</i>	109
<i>Prehrabena industrija, živilstvo, veterina</i>	102
<i>Bančništvo, finance in zavarovalništvo</i>	80
<i>Družboslovje in humanistika</i>	66
<i>Tekstil, usnje</i>	44
<i>Umetnost in kultura</i>	35
<i>Kreativa, design</i>	26
<i>Rudarstvo, metalurgija, nafta in zemeljski plin</i>	13
<i>Mediji in odnosi z javnostmi</i>	11
<i>Matematika, fizika, geologija in meteorologija</i>	5

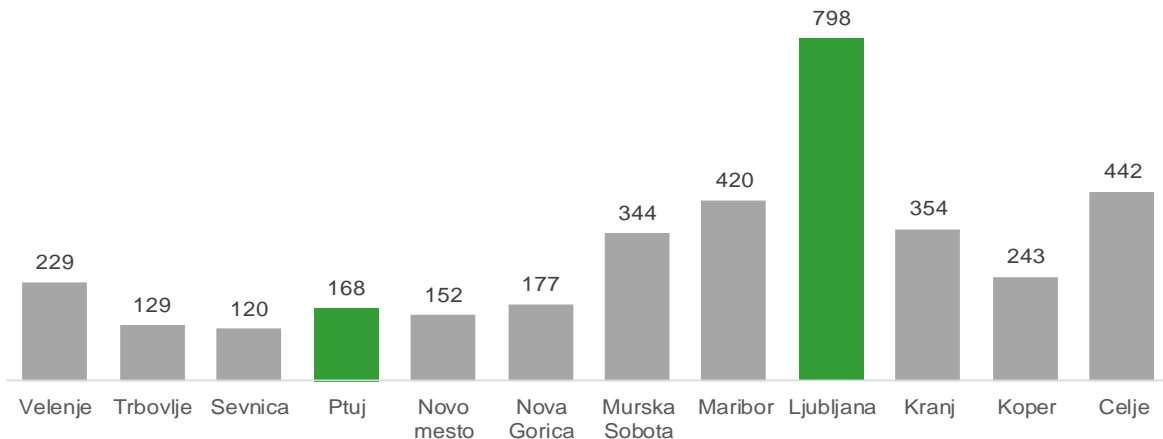
---

## UKREPI APZ V LETU 2018

V ukrep Usposabljanje in izobraževanja v marcu 2018 beležimo 1.799 vključitev, v ukrep Spodbude za zaposlovanje 1.335 vključitev ter v ukrep Kreiranje delovnih mest 442 vključitev, v vse ukrepe APZ skupaj pa 3.576 vključitev. Največji delež vključitev v ukrepe APZ predstavljajo dolgotrajno brezposelne osebe.

Skupaj je bilo v ukrepe APZ v letu 2018 vključenih 10.036 oseb.

### Vključeni v ukrepe APZ po območnih službah, marec 2018



Največ vključitev v marcu 2018 beležimo v naslednje programe: 3.3.1.1. Spodbude za zaposlovanje prejemnikov denarnega nadomestila (756 vključitev), 1.1.2.2. Vključitev brezposelnih oseb v podporne in razvojne programe (672 vključitev), 4.1.1.1. Javna dela (420 vključitev) ter 3.1.1.3. Spodbujanje zaposlovanja - Zaposli.me (335 vključitev).

### Vključeni v ukrepe APZ po značilnih skupinah, marec 2018



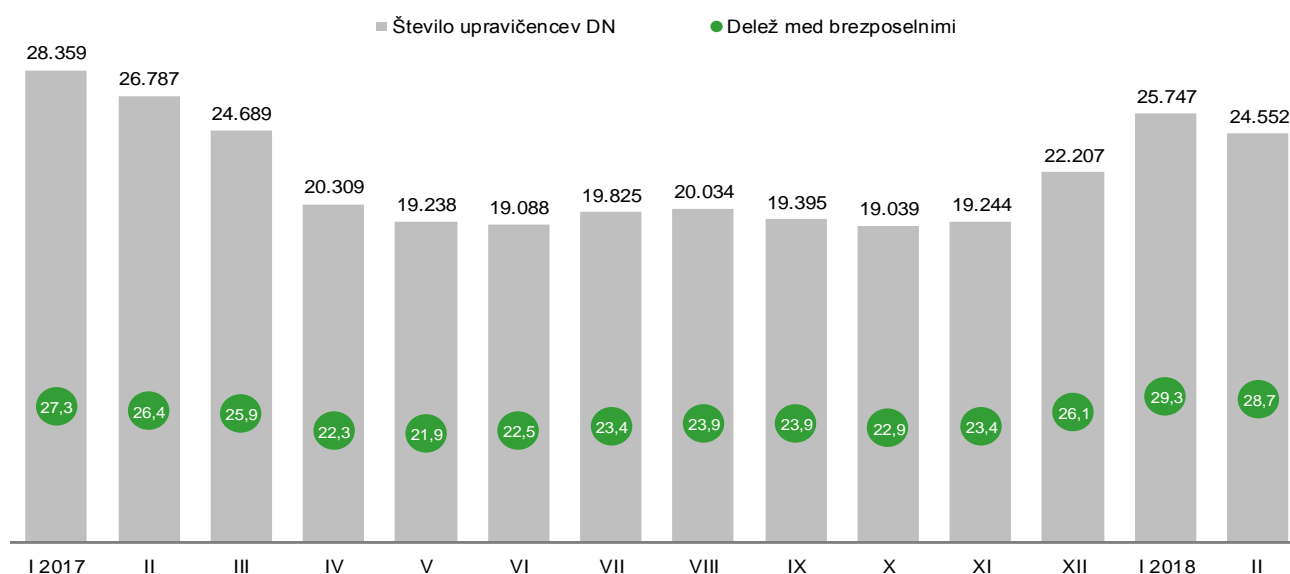
Največ vključitev prvih treh mesecih letošnjega leta beležimo v naslednje programe: 4.1.1.1. Javna dela (3.306 vključitev), 3.3.1.1. Spodbude za zaposlovanje prejemnikov denarnega nadomestila (1.160 vključitev), 3.1.1.3. Spodbujanje zaposlovanja - Zaposli.me (889 vključitev) ter 1.1.2.2. Vključitev brezposelnih oseb v podporne in razvojne programe (859 vključitev).

## PRAVICE IZ ZAVAROVANJA ZA PRIMER BREZPOSELNOSTI

Pravica iz zavarovanja za primer brezposelnosti je denarno nadomestilo. Februarja letos je denarno nadomestilo prejelo 24.552 brezposelnih oseb, kar je za 4,6 % manj kot pretekli mesec in za 8,3 % manj kot februarja 2017. Delež prejemnikov denarnega nadomestila v skupni brezposelnosti je v februarju 2018 znašal 28,7 %. Najnižji delež prejemnikov smo zabeležili v OS Trbovlje (23,7 %), OS Sevnica (24,8 %) in OS Ljubljana (24,8 %), najvišjega pa v OS Kranj (42,7 %), OS Ptuj (34,8 %) ter na OS Velenje (33,8 %).

Februarja 2018 so upravičenci v povprečju prejeli 707,74 EUR bruto denarnega nadomestila. V povprečju so najvišja denarna nadomestila izplačali v OS Velenje (726,52 EUR bruto) in OS Maribor (717,09 EUR bruto), najnižja nadomestila pa v OS Sevnica (673,01 EUR bruto) ter OS Trbovlje (691,35 EUR bruto).

### Število prejemnikov DN in njihov delež med vsemi brezposelnimi, februar 2018



## ZAPOSLOVANJE IN DELO TUJCEV

V marcu 2018 je Zavod izdal 1.603 delovnih dovoljenj (37,7 % več kot pretekli mesec in 98,1 % več kot januarja 2017), od tega 277 dovoljenj za zaposlitev. Največ delovnih dovoljenj je bilo izdanih za gradbeništvo, predelovalne dejavnosti in dejavnost prometa ter skladiščenja. Glede na državljanstvo so bila skoraj vsa (1.600) izdana delovna dovoljenja za delavce iz držav z območja nekdanje SFRJ. Največ jih je bilo izdanih za državljane Bosne in Hercegovine (1.319) ter Hrvaške (274).

V marcu 2018 je Zavod izdal 1.688 soglasij k enotnemu dovoljenju za prebivanje in delo v Sloveniji (44,5 % več kot pretekli mesec in 90,7 % več kot marca 2017), od tega največ soglasij k ED za zaposlitev (834). Največ soglasij je bilo izdanih za gradbeništvo, dejavnost prometa in skladiščenja ter predelovalne dejavnosti. Glede na državljanstvo je bilo največ soglasij k ED izdanih za državljane Srbije (773), Kosova (355) in Makedonije (241).

## SLOVARČEK KLJUČNIH IZRAZOV

Registrirane brezposelne osebe	ISKALCI ZAPOSLOTITVE, KI NISO V DELOVNEM RAZMERJU, NISO SAMOZAPOSLENI, NISO POSLOVODNE OSEBE V OSEBNI DRUŽBI IN ENO OSEBNI DRUŽBI Z OMEJENO ODGOVORNOSTJO TER ZAVODU, NISO KMETJE, NISO UPOKOJENCI, NIMAJO STATUSA DIJAKA, VAJENCA, ŠTUDENTA ALI UDELEŽENCA IZOBRAŽEVANJA ODRASLIH, MLAJŠEGA OD 26 LET, SO ZMOŽNI ZA DELO, SO PRIJAVLJENI NA ZRSZ, AKTIVNO IŠČEJO ZAPOSLOTITEV IN SO PRIPRAVLJENI SPREJETI USTREZNO OZIROMA PRIMERNO ZAPOSLOTITEV, KATERO JIM PONUDI ZRSZ ALI DRUG IZVAJALEC STORITVE POSREDOVANJA ZAPOSLOTITVE. ZA ZAPOSLOTITEV SO ZMOŽNE BREZPOSELNE OSEBE OD DOPOLNJNIH 15 DO 65 LET STAROSTI, PRI KATERIH NI PRIŠLO DO POPOLNE NEZMOŽNOSTI ZA DELO PO PREDPISIH O POKOJNINSKEM IN INVALIDSKEM ZAVAROVANJU ALI PO PREDPISIH O ZAPOSLOTITVENI REHABILITACIJI IN ZAPOSLOVANJU INVALIDOV.
Novoprijavljene brezposelne osebe	ISKALCI ZAPOSLOTITVE, KI SO SE V PRIKAZANEM OBDOBJU NA NOVO PRIJAVILI NA ZRSZ IN PRIDOBILI STATUS BREZPOSELNE OSEBE. GRE ZA OSEBE, KI SO SE PRIJAVILE ZATO, KER IŠČEJO PRVO ZAPOSLOTITEV, ZA OSEBE, KI JIM JE PRENEHALO DELOVNO RAZMERJE IN IŠČEJO NOVO ZAPOSLOTITEV, ALI ZA OSEBE, KI ZAPOSLOTITEV IŠČEJO PO NEAKTIVNOSTI.
Odjavljene brezposelne osebe	OSEBE, KI JIH JE V PRIKAZANEM OBDOBJU ZRSZ ODJAVIL IZ EVIDENCE BREZPOSELNIH OSEB. NAJPOMEMBNEJŠI RAZLOG ODJAVE JE ZAPOSLOTITEV OZ. SAMOZAPOSLOTITEV, OSEBA PA JE LAHKO ODJAVLJENA TUDI ZARADI PREHODA V NEAKTIVNOST (UPOKOJITVE, PRIČETKA REDNEGA ŠOLANJA IPD.), ZARADI KRŠITVE OBVEZNOSTI (ODKLONITVE USTREZNE ALI PRIMERNE ZAPOSLOTITVE, NEPRIZADEVANJA ZA ZAPOSLOTITEV IPD.), ZARADI PRIJAVE V DRUGE EVIDENCE ZRSZ (V EVIDENCO OSEB, VKLJUČENIH V PROGRAME AKTIVNE POLITIKE ZAPOSLOVANJA, V EVIDENCO OSEB, KI SO ZAČASNO NEZAPOSLLJIVE) ALI NA LASTNO ŽELJO, ZRSZ PA JO PRENEHA VODITI V EVIDENCI TUDI IZ DRUGIH RAZLOGOV, KOT JE NPR. PRESELITEV V TUJINO. PODATKI O ODJAVLJENIH OSEBAH NE VKLJUČUJEJO PODATKOV O PRESELITVAH MED POSAMEZNIMI OBMOČNIMI SLUŽBAMI ZRSZ.
Brezposelni mladi	BREZPOSELNE OSEBE, STARE OD 15 DO VKLJUČNO 29 LET IN 364 DNI
Brezposelni starejši	BREZPOSELNE OSEBE, STARE 50 LET ALI VEČ
Nižje izobraženi brezposelni	BREZPOSELNE OSEBE S 1. ALI 2. RAVNJO IZOBRAZBE
Iskalci prve zaposlitve	BREZPOSELNE OSEBE, KI IŠČEJO PRVO ZAPOSLOTITEV
Dolgotrajno brezposelni	BREZPOSELNE OSEBE, KI SO NA ZRSZ PRIJAVLJENE ENO LETO ALI VEČ
Izrazito dolgotrajno brezposelni	BREZPOSELNE OSEBE, KI SO NA ZRSZ PRIJAVLJENE DVE LETI ALI VEČ
Trajno presežni delavci in stečajniki	BREZPOSELNE OSEBE, KI SO SE NA ZRSZ PRIJAVILE PO ODPOVEDI POGODBE O ZAPOSLOTITVI IZ POSLOVNIH RAZLOGOV, PO ODPOVEDI POGODBE V PRIMERU POTRJEJNE PRISILNE PORAVNAVE, ZARADI STEČAJA ALI LIKVIDACIJE DELODAJALCA
Invalidi	BREZPOSELNI INVALIDI PO ŠIFRANTU NA OSNOVI NAVODILA IZ UR. LISTA RS, ŠT 10/2005: INVALIDI PO ZZRZI IN ZUZIO, DELOVNI INVALIDI II. OZ. III. KATEGORIJE, INVALIDNE OSEBE S PRIZNANO TELESNO OKVARO, VOJAŠKI INVALIDI, KATEGORIZIRANI MLADOSTNIKI, INVALIDI, KI SO PRIDOBILI STATUS INVALIDA PO PREDPISIH DRŽAV ČLANIC EU
Evidenca začasno nezaposljivih	EVIDENCO ZAČASNO NEZAPOSLLJIVIH OSEB VZPOSTAVI ZAVOD PO URADNI DOLŽNOSTI NA PODLAGI POSTOPKA PO 117. ČLENU ZUTD. V TEJ EVIDENCI SE VODI OSEBE, ZA KATERE SE SKLADNO Z 9. ČLENOM ZUTD UGOTOVI , DA SO ZAČASNO NEZAPOSLLJIVE ZARADI TEŽAV Z ODVISNOSTJO, Z DUŠEVNIM ZDRAVJEM OZ. ZARADI VEČJIH SOCIALNIH ALI DRUGIH TEŽAV. ZAČASNA NEZAPOSLLJIVOST IZ NAVEDENIH RAZLOGOV TER PRAVICE IN OBVEZNOSTI TAKE OSEBE SE OPREDELIJO V ZAPOSLOTITVENEM NAČRTU BREZPOSELNE OSEBE. PODLAGA JE MNENJE MEDINSTITUCIONALNE KOMISIJE SODELAVCEV ZAVODA IN CSD O OBSTOJU TEŽAV TER MOŽNIH UKREPOV ZA NJIHOVO RAZREŠITEV IN ZA IZBOLJŠANJE ZAPOSLOTITVENIH MOŽNOSTI

---

Aktivno prebivalstvo	DELOVNO AKTIVNO PREBIVALSTVO IN REGISTRIRANE BREZPOSELNE OSEBE. PRIKAŽUJEMO PODATKE, KOT JIH OBJAVLJA STATISTIČNI URAD REPUBLIKE SLOVENIJE (SURŠ)
Delovno aktivno prebivalstvo	ZAPOSLENE IN SAMOZAPOSLENE OSEBE. VIR PODATKOV (RAZEN O KMETIH) JE STATISTIČNI REGISTER DELOVNO AKTIVNEGA PREBIVALSTVA (SRDAP). VIR PODATKOV O KMETIH JE AKTIVNO IN NEAKTIVNO PREBIVALSTVO (ANP)
Stopnja registrirane brezposelnosti	ODSTOTNI DELEŽ REGISTRIRANIH BREZPOSELNIH OSEB V AKTIVNEM PREBIVALSTVU. STOPNJA REGISTRIRANE BREZPOSELNOSTI PO OBMOČNIH SLUŽBAH ZRSZ JE PRIKAZANA GLEDE NA STALNO PREBIVALIŠČE DELOVNO AKTIVNIH PREBIVALCEV IN REGISTRIRANIH BREZPOSELNIH OSEB
Prosta delovna mesta oz. vrste del (PDM)	<p>ZAKON O SPREMEMBAH IN DOPOLNITVAH ZAKONA O UREJANJU TRGA DELA (ZUTD-A) JE UKINIL OBVEZNO PRIJAVO PDM PRI ZAVODU; PO ZAKONU O DELOVNIH RAZMERNIH ŠE VEDNO OBVEZNA OSTAJA OBJAVA.</p> <p>OD 12. 4. 2013 NAPREJ SO ZATO V PODATKIH ZAJETA LE PDM, KATERA DELODAJALCI MORAJO (JAVNI SEKTOR, GOSPODARSKE DRUŽBE V VEČINSKI LASTI DRŽAVE) ALI ŽELIJO (ZASEBNI SEKTOR) OBJAVITI NA ZAVODU. POLEG TEGA PA TUDI PDM, PRI KATERIH DELODAJALCI SODELUJEJO Z ZAVODOM PRI ISKANJU KANDIDATOV ALI ŽELIJO IZDAJO OBVESTILA O OBSTOJU USTREZNIH KANDIDATOV PRED IZDAJO DELOVNEGA DOVOLJENJA ZA TUJCE, OBJAVO PA SO ZAGOTOVILI SAMI.</p> <p>PODATKI O PROSTIH DELOVNIH MESTIH OD JANUARJA 2018, KO SE JE PRIČEL UPORABLJATI NOVI PRAVILNIK O NAČINU SPOROČANJA PODATKOV O PROSTEM DELOVNEM MESTU ALI VRSTI DELA ZAVODU RS ZA ZAPOSLOVANJE, JAVNI OBJAVI TER POSTOPKU POSREDOVANJA ZAPOSLOTITVE, NISO VEČ PRIMERLJIVI S PODATKI IZ PREJŠNJIH LET.</p>
Aktivna politika zaposlovanja	<p>AKTIVNA POLITIKA ZAPOSLOVANJA JE EDEN OD UKREPOV, S KATERIM LAHKO DRŽAVA NA TRGU DELA PRISPEVA K POVEČEVANJU ZAPOSLENOSTI IN TAKO ZMANJŠEVANJU BREZPOSELNOSTI.</p> <p>PODROBNEJE O PROGRAMIH AKTIVNE POLITIKE ZAPOSLOVANJA V KATALOGU UKREPOV APZ: <a href="http://www.mdds.gov.si/si/zakonodaja_in_dokumenti/pomembni_dokumenti/">HTTP://WWW.MDDSZ.GOV.SI/SI/ZAKONODAJA_IN_DOKUMENTI/POMEMBNI_DOKUMENTI/</a>.</p>
Prejemniki denarnega nadomestila	<p>ŠTEVILO BREZPOSELNIH OSEB, KI SO, SKLADNO Z ZAKONOM O UREJANJU TRGA DELA, ZA PRIKAZANO OBDOBJE, PREJELE DENARNO NADOMESTILO ZA ČAS BREZPOSELNOSTI.</p> <p>IZPLAČANO DENARNO NADOMESTILO NE MORE BITI NIŽJE OD 350 EUR IN NE VIŠJE OD 892,50 EUR BRUTO. POGOJI ZA UVELJAVITEV PRAVICE DO DENARNEGA NADOMESTILA, ROKI ZA UVELJAVITEV, VIŠINA, TRAJANJE, MIROVANJE, PRENEHANJE, ZNIŽANJE DENARNEGA NADOMESTILA SO DOLOČENI V ZAKONU O UREJANJU TRGA DELA (URADNI LIST RS, ŠT. 80/2010), ZAKONU ZA URAVNOTEŽENJE JAVNIH FINANC (URADNI LIST RS, ŠT. 40/2012) TER V ZAKONU O SPREMEMBAH IN DOPOLNITVAH ZAKONA O UREJANJU TRGA DELA (URADNI LIST RS, ŠT. 21/2013)</p>
Delovna dovoljenja	PODATKI SE NANAŠAJO NA ZAKON O ZAPOSLOVANJU IN DELU TUJCEV (ZZDT-1) IN NE VKLJUČUJEJO PODATKOV O ENOTNIH DOVOLJENJIH ZA PREBIVANJE IN DELO PO ZAKONU O ZAPOSLOVANJU, SAMOZAPOSLOVANJU IN DELU TUJCEV (ZZSDT)
Izdana soglasja k enotnemu dovoljenju za prebivanje in delo v Sloveniji	OD 1. 9. 2015 SE UPORABLJA ZAKON O ZAPOSLOVANJU, SAMOZAPOSLOVANJU IN DELU TUJCEV (ZZSDT, URADNI LIST RS, 47/2015), KI TEMELJI NA EVROPSKI DIREKTIVI. UVEDEL JE ENOTNO DOVOLJENJE ZA PREBIVANJE IN DELO, KI TUJCEM IZ TRETJIH DRŽAV OMOGOČA VSTOP V NAŠO DRŽAVO TER ZAČASNO BIVANJE, ZAPOSLOTITEV IN DELO V SLOVENIJI. DOVOLJENJE V ENOTNEM POSTOPKU IZDAJO UPRAVNE ENOTE, ZAVOD RS ZA ZAPOSLOVANJE PA ZANJ IZDA SOGLASJE, ČE SO IZPOLNjeni VSI ZAKONSKI POGOJI ZA POSAMEZNO VRSTO SOGLASJA.

**METODOLOŠKA POJASNILA**

Če pod tabelami viri niso navedeni, gre za podatke Zavoda Republike Slovenije za zaposlovanje (v nadaljevanju: ZRSZ).

POSAMEZNE OBMOČNE SLUŽBE ZRSZ OBSEGAJO NASLEDNJE URADE ZA DELO<sup>2</sup>:

Območna služba (OS):	URADI ZA DELO (UD):
Celje	CELJE, LAŠKO, SLOVENSKE KONJICE, ŠENTJUR, ŠMARJE PRI JELŠAH, ŽALEC
Koper	ILIRSKA BISTRICA, IZOLA, KOPER, PIRAN, POSTOJNA, SEŽANA
Kranj	JESENICE, KRANJ, RADOVLJICA, ŠKOFJA LOKA, TRŽIČ
Ljubljana	CERKNICA, DOMŽALE, GROSUPLJE, KAMNIK, KOČEVJE, LJUBLJANA, LOGATEC, RIBNICA, VRHNIKA
Maribor	LENART, MARIBOR, PESNICA, RUŠE, SLOVENSKA BISTRICA
Murska Sobota	GORNJA RADGONA, LENDAVA, LJUTOMER, MURSKA SOBOTA
Nova Gorica	AJDOVŠČINA, IDRIJA, NOVA GORICA, TOLMIN
Novo mesto	ČRNOMELJ, METLIKA, NOVO MESTO, TREBNJE
Velenje	DRAVOGRAD, MOZIRJE, RADLJE OB DRAVI, RAVNE NA KOROŠKEM, SLOVENJ GRADEC, VELENJE
Sevnica	BREŽICE, KRŠKO, SEVNICA
Ptuj	ORMOŽ, PTUJ
Trbovlje	HRASTNIK, LITIJA, TRBOVLJE, ŽAGORJE

Urad za delo  
(UD)/Območna služba  
(OS)

PODATKI O REGISTRIRANIH BREZPOSELNIH OSEBAH PO UD/OS SE NANAŠAJO NA UD/OS PRIJAVE BREZPOSELNE OSEBE; OD 1. 1. 2011 SE LAHKO OSEBE PRIJAVIJO PRI KATEREM KOLI URADU ZA DELO ZRSZ; PODATKI O PROSTIH DELOVNIH MESTIH OZ. PROSTIH DELIH PO UD/OS SE NANAŠAJO NA UE OZ. UD/OS PROSTEGA DELA.

Občina

PODATKI O REGISTRIRANIH BREZPOSELNIH OSEBAH PO OBČINAH SE NANAŠAJO NA OBČINO STALNEGA BIVALIŠČA BREZPOSELNE OSEBE.

Statistična regija

PODATKI O REGISTRIRANI BREZPOSELNOSTI PO STATISTIČNIH REGIJAH SE NANAŠAJO NA STATISTIČNO REGIJO STALNEGA BIVALIŠČA BREZPOSELNE OSEBE.

Vir uporabljenih ikon je Flaticon (<https://www.flaticon.com/>), infografični prikazi so ustvarjeni v orodju Infogram (<https://infogram.com>).

<sup>2</sup> Uradi za delo se ujemajo z upravnimi enotami.

Izdaja: Zavod Republike Slovenije za zaposlovanje, Rožna dolina c. IX/6, Ljubljana,  
tel. št.: 01 47 90 900, fax: 01 47 90 262

Za izdajatelja: Mavricija Batič, generalna direktorica

Oblikoval in uredil: Štabne službe, DP Analitika

Datum izdaje: April 2018

Internet URL naslov: <http://www.ess.gov.si>

ISSN 1318-3451

Mesečne informacije so objavljene na spletni strani ZRSZ:  
[http://www.ess.gov.si/trg\\_dela/publicistika/mesecne\\_informacije](http://www.ess.gov.si/trg_dela/publicistika/mesecne_informacije)

*Uporaba in objava podatkov je dovoljena le z navedbo vira!*