

# Mesečne informacije FEBRUAR 2018

LETNIK 25, ŠTEVILKA 2

F  
E  
B  
R  
U  
A  
R  
  
2  
0  
1  
8

# Mesečne informacije



85.683 registriranih brezposelnih oseb

5.143 na novo  
prijavljenih



7.379  
odjavljenih



10.397 sporočenih delovnih mest

## Struktura brezposelnosti



2.444 vključitev v programe APZ



25.747 prejemnikov denarnega nadomestila (jan. 18)



1.164 izdanih dovoljenj za delavce iz tujine

## KAZALO

O TRGU DELA NA KRATKO .....	4
PREGLED TEKOČIH GIBANJ NA TRGU DELA IN AKTIVNOSTI ZAVODA.....	5
SLOVARČEK KLJUČNIH IZRAZOV .....	13
METODOLOŠKA POJASNILA .....	15

**O TRGU DELA NA KRATKO ...**

	XII 2017	I 2018	II 2018
<b>NOVOPRIJAVLJENI BREZPOSELNI</b>			
- v mesecu	8.225	11.212	5.143
- kumulativa od 1. 1. do konca meseca	82.379	11.212	16.355
<b>ODJAVE IZ EVIDENCE BREZPOSELNIH</b>			
- v mesecu	5.580	8.353	7.379
- kumulativa od 1. 1. do konca meseca	96.934	8.353	15.732
<b>BREZPOSELNI, VKLJUČENI V ZAPOSILITEV</b>			
- v mesecu	3.694	6.180	5.640
- od tega, zaposlitve mladih	1.311	1.875	3.609
- od tega, zaposlitve starejših	634	1.201	2.298
- od tega, zaposlitve nižje izobraženih	641	1.226	2.552
- od tega, zaposlitve dolgotrajno brezposelnih	881	1.726	3.078
- kumulativa od 1. 1. do konca meseca	68.602	6.180	11.820
<b>REGISTRIRANA BREZPOSELNOST</b>			
- stanje ob koncu meseca	85.060	87.919	85.683
- povprečje v obdobju	88.648	87.919	86.801
- indeks stanje ob koncu meseca / predhodni mesec	103,2	103,4	97,5
- indeks stanje ob koncu meseca / isti mesec predhodnega leta	85,4	84,8	84,6
<b>STRUKTURA REGISTRIRANE BREZPOSELNOSTI (v %)</b>			
- ženske	49,9	49,0	49,2
- stečajniki in trajno presežni delavci	18,5	18,1	18,0
- iskanci prve zaposlitve	17,0	15,9	15,6
- mladi	19,9	19,5	19,2
- starejši	39,1	39,2	39,7
- nižje izobraženi	31,0	31,5	31,5
- dolgotrajno brezposelni	50,9	49,7	50,0
- invalidi	17,2	16,8	16,9
<b>STOPNJA REGISTRIRANE BREZPOSELNOSTI (v %)</b>			
- v mesecu	9,0	9,3	...
- povprečje obdobja	9,5	9,3	...
<b>DELOVNO AKTIVNO PREBIVALSTVO</b>			
- v mesecu	856.201	854.391	...
- povprečje obdobja	845.454	854.391	...
<b>SPOROČENA PROSTA DELOVNA MESTA</b>			
- v mesecu	8.042	13.199	10.397
- kumulativa od 1. 1. do konca meseca	129.258	13.199	23.596
<b>VKLJUČITVE V PROGRAME AKTIVNE POLITKE ZAPOSLOVANJA</b>			
- v mesecu	1.233	4.016	2.444
- kumulativa od 1. 1. do konca meseca	24.511	4.016	6.460
<b>PREJEMNIKI DN</b>			
- v mesecu	22.207	25.747	...
- povprečje obdobja	21.518	25.747	...
- delež prejemnikov DN od vseh brezposelnih (v %), v mesecu	26,1	29,3	...
<b>IZDANA DELOVNA DOVOLJENJA ZA ZAPOSILITEV TUJCEV</b>			
- v mesecu	1.016	1.173	1.164
- kumulativa od 1. 1. do konca meseca	12.546	1.173	2.337
<b>IZDANA SOGLASJA K ED ZA PREBIVANJE IN DELO V SLOVENIJI</b>			
- v mesecu	1.016	1.399	1.168
- kumulativa od 1. 1. do konca meseca	12.134	1.399	2.567

**KotPREGLED TEKOČIH GIBANJ NA TRGU DELA IN AKTIVNOSTI ZAVODA****REGISTRIRANA BREZPOSELNOST**

Ob koncu februarja je bilo registriranih 85.683 brezposelnih, kar je 2,5 % manj kot januarja in 15,4 % manj kot pred letom.

V februarju 2018 se je v evidenco brezposelnih pri Zavodu na novo prijavilo 5.143 oseb (od tega 2.607 žensk), kar je 13,1 % manj kot v februarju 2017 ter 54,1 % manj kot pretekli mesec.

Novoprijavljenih iskalcev prve zaposlitve je bilo v februarju 589, zaradi izteka za določen čas je bilo na novo prijavljenih 3.005 oseb, zaradi stečaja ali iz poslovnih razlogov pa se je pri Zavodu na novo prijavilo 649 oseb.

**Prijave in odjave iz evidence brezposelnosti**

	I-II 2017	I-II 2018	Indeks 2018 / 2017
<b>PRIJAVE, SKUPAJ</b>	<b>18.902</b>	<b>16.355</b>	<b>86,5</b>
od tega, iskalci prve zaposlitve	1.780	1.498	84,2
od tega, mladi	5.025	4.533	90,2
od tega, starejši	4.709	4.126	87,6
od tega, nižje izobraženi	5.556	4.654	83,8
od tega, iztek zaposlitve za določen čas	11.582	10.416	89,9
<b>ODJAVE, SKUPAJ</b>	<b>17.178</b>	<b>15.732</b>	<b>91,6</b>
Zaposlitve	12.614	11.820	93,7
od tega, iskalci prve zaposlitve	1.854	1.799	97,0
od tega, mladi	3.816	3.609	94,6
od tega, starejši	2.298	2.298	100,0
od tega, nižje izobraženi	2.828	2.552	90,2
od tega, dolgotrajno brezposelni	3.364	3.078	91,5
Prehod v neaktivnost	1.383	1.503	108,7
od tega, upokojitve	642	716	111,5
od tega, redno šolanje	80	104	130,0
Kršitev obveznosti	1.838	978	53,2
Oseba se je sama odjavila	889	948	106,6
Prijava v druge evidence	164	161	98,2
Drugo	290	322	111,0

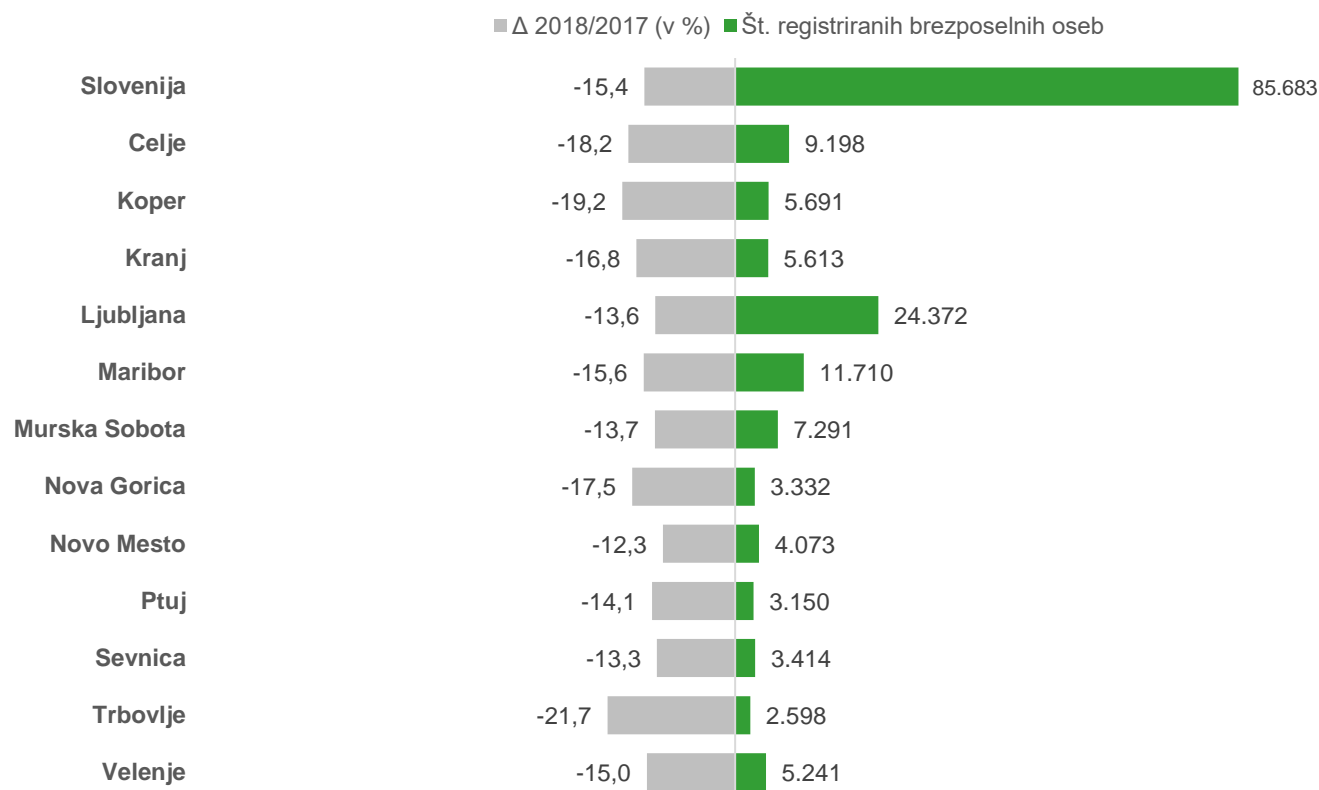
V februarju 2018 se je iz evidence brezposelnih odjavilo 7.379 oseb, kar je 11,3 % manj kot v februarju 2017 ter za 11,7 % manj kot pretekli mesec. Največ se jih je odjavilo zaradi zaposlitve, in sicer 5.640 oseb, kar predstavlja preko 76,0 % skupnega odliva iz brezposelnosti. Med neaktivne je prešlo 655 oseb, dobra polovica od teh zaradi upokojitve. Zavod je v februarju 2018 zaradi kršitve obveznosti odjavil 394 oseb, 97 oseb pa je bilo prenesenih v evidenco začasno nezaposljivih.

**GIBANJE REGISTRIRANE BREZPOSELNOSTI**

Konec februarja je bilo pri Zavodu prijavljenih 85.683 brezposelnih oseb. Brezposelnost se je v primerjavi s februarjem 2017 znižala za 15,4 %; nekoliko se je znižala tudi v primerjavi s preteklim mesecem, in sicer za 2,5 %.







Brezposelnost se je v primerjavi s preteklim mesecem (januar 2018) znižala v vseh območnih službah, najbolj na območju OS Nova Gorica (-4,1 %), OS Koper (-3,8 %) in OS Trbovlje (-3,4 %).

## Število registriranih brezposelnih oseb po OS v februarju 2018 in primerjava stanja glede na februar 2017



Primerjava s februarjem lani pokaže, da je letos manj brezposelnih v vseh območnih službah, najbolj pa se je število brezposelnih zmanjšalo v OS Trbovlje (-21,7 %), v OS Koper (-19,2 %) in v OS Celje (-18,2 %).

### Struktura brezposelnosti, februar 2018

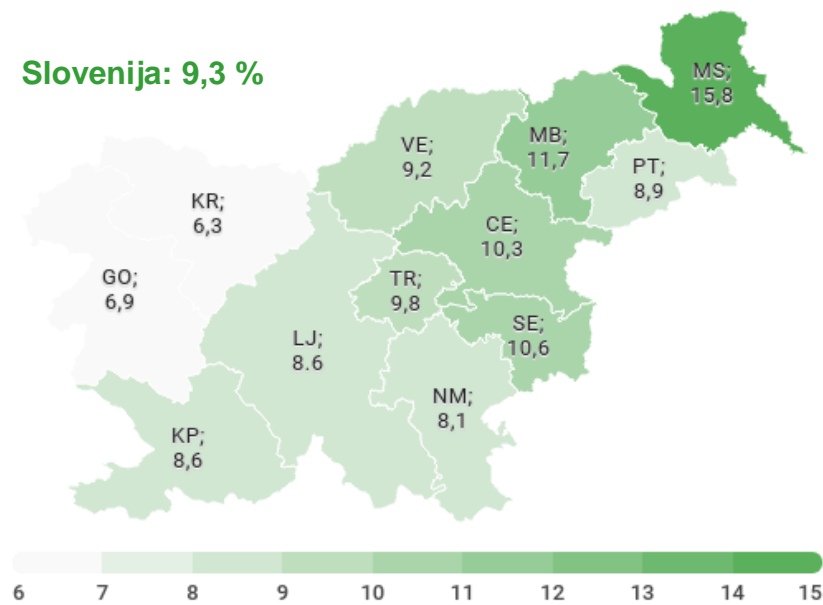
Ženske	Starejši	Mladi	Iskalci prve zaposlitve	Dolgotrajno brezposelni	Invalidne osebe
					
49,2 %	39,7 %	19,2 %	15,6 %	50,0 %	16,9 %

Struktura brezposelnih se v primerjavi z mesecem poprej ni bistveno spremenila.

## STOPNJA REGISTRIRANE BREZPOSELNOSTI




Stopnja registrirane brezposelnosti<sup>1</sup> v Sloveniji se je v januarju 2018 glede na predhodni mesec povečala za 0,3 odstotne točke, in sicer je znašala 9,3 %.

### Stopnje registrirane brezposelnosti v %, po OS Zavoda, januar 2018



V januarju 2018 je bila najvišja stopnja brezposelnosti v OS Murska Sobota, kjer je bilo brez zaposlitve 15,8 % aktivnega prebivalstva, kar je za 0,8 odstotne točke več kot pretekli mesec. Najnižja stopnja brezposelnosti je bila v OS Kranj (6,3 %), kjer se v primerjavi s prejšnjim mesecem zvišala za 0,2 odstotne točke.

### Stopnja registrirane brezposelnosti po različnih skupinah (v %), januar 2018

		
Ženske: <b>10,0</b>	Dolgotrajno brezposelni: <b>4,6</b>	15-24 let: <b>16,4</b>
Moški: <b>8,8</b>	Izrazito dolgotrajno brezposelni: <b>3,1</b>	25-29 let: <b>10,8</b>
		30-34 let: <b>8,1</b>
		35-39 let: <b>6,8</b>
		40-44 let: <b>6,3</b>
		45-49 let: <b>6,4</b>
		50-54 let: <b>8,2</b>
		55-59 let: <b>14,8</b>
		60+ let: <b>20,5</b>

<sup>1</sup> Vir podatkov o delovno aktivnem prebivalstvu je Statistični urad RS (SURS).  
Vir podatkov o registrirani brezposelnosti pa je Zavod RS za zaposlovanje (ZRSZ).

Stopnja registrirane brezposelnosti se je v primerjavi s prejšnjim mesecem v januarju 2018 zvišala v vseh območnih službah; najbolj se je povečala v OS Murska Sobota (+0,8 odstotne točke) in OS Maribor (+0,7 odstotne točke). Malenkost manj se je zvišala v OS Koper in OS Velenje (obe za +0,4 odstotne točke) ter v OS Ptuj (+0,3 odstotne točke). Nekoliko se je zvišala tudi v OS Celje, OS Kranj, OS Novo mesto, OS Sevnica (za 0,2 odstotne točke), za 0,1 odstotne točke pa se je zvišala v OS Nova Gorica, OS Trbovlje in OS Ljubljana.

## DELOVNO AKTIVNO PREBIVALSTVO

**Januarja 2018** je bilo po podatkih Statističnega urada RS v Sloveniji 854.391 delovno aktivnih. Število delovno aktivnega prebivalstva se je zmanjšalo za 0,2 %, število brezposelnih pa se je v januarju letos povečalo za 2.859 oseb oz. 3,4 % glede na december 2017. V januarju 2018 je bilo tako 854.391 delovno aktivnih ter 87.919 registriranih brezposelnih oseb.

Povečanje zaposlenosti v primerjavi s predhodnim mesecem beležimo v izobraževanju (+277 oseb), v predelovalnih dejavnostih (+238 oseb), v strokovnih, znanstvenih in tehničnih dejavnostih (+92 oseb), v informacijskih in komunikacijskih dejavnostih (+82 oseb), v zdravstvu in socialnem varstvu (+76 oseb), v poslovanju z nepremičninami (+18 oseb) in finančnih ter zavarovalniških dejavnostih (+17 oseb). V ostalih dejavnostih je zaposlenost upadla, in sicer najbolj v gradbeništvu (-1.075 oseb) v kmetijstvu in lov, gozdarstvu ter ribištvu (-473 oseb) in v gostinstvu (-341 oseb).

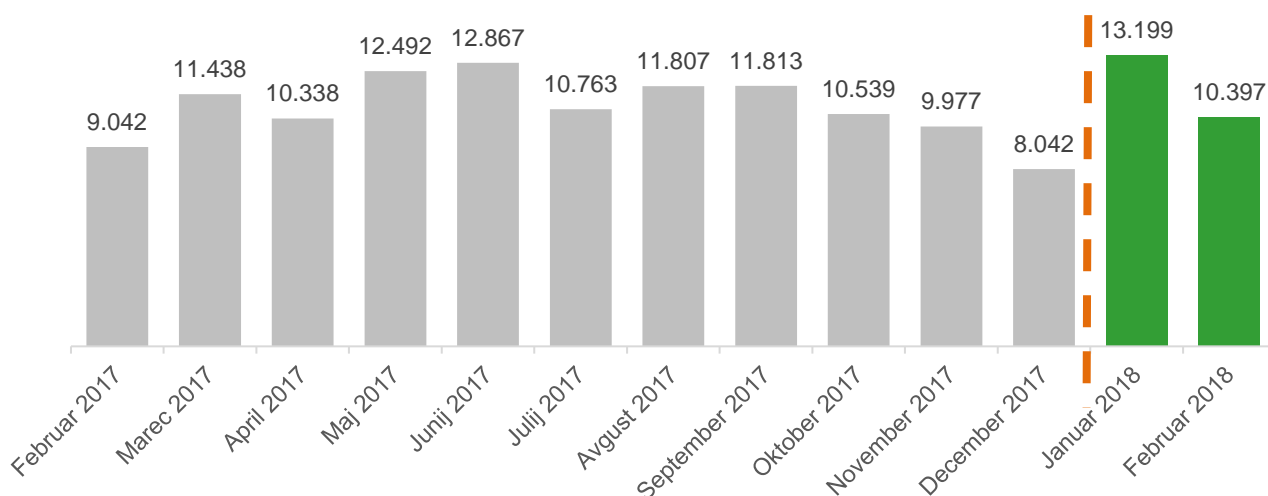


## POVPRAŠEVANJE DELODAJALCEV PO DELAVCIH

Povpraševanje delodajalcev\* po delavcih se je v mesecu februarju, v primerjavi z januarjem, nekoliko zmanjšalo. Delodajalci so v mesecu februarju Zavodu sporočili 10.397 prostih delovnih mest oz. vrst dela\*. Največ prostih delovnih mest je bilo na voljo v predelovalnih dejavnostih, in sicer 1.882, sledi gradbeništvo (1.600), druge raznovrstne poslovne dejavnosti (1.377), zdravstvo in socialno varstvo (1.086) ter trgovina, vzdrževanje in popravila motornih vozil (942).

\* Podatki o prostih delovnih mestih od januarja 2018, ko se je pričel uporabljati novi Pravilnik o načinu sporočanja podatkov o prostem delovnem mestu ali vrsti dela Zavodu RS za zaposlovanje, javni objavi ter postopku posredovanja zaposlitve, niso več primerljivi s podatki iz prejšnjih let.

V prvih dveh mesecih 2018 so delodajalci sporočili 23.956 prostih delovnih mest.



Med 10.397 prostimi delovnimi mesti, ki so jih delodajalci v februarju sporočili Zavodu, je bilo 28,2 % (2.930 prostih delovnih mest) za nedoločen čas in 71,8 % (7.467 prostih delovnih mest) za določen čas. V spodnji tabeli prikazujemo sporočena prosta delovna mesta po poklicnih področjih:

Gradbeništvo, arhitektura, geodezija, prostorsko načrtovanje	1.801
Strojništvo, kovinarstvo, popravila vozil	1.008
Proizvodnja in tehnične storitve	999
Zdravstvo, nega, socialne storitve	923
Transport, logistika in skladiščenje	888
Gostinstvo in turizem	872
Čiščenje in vzdrževanje	552
Osebne storitve in varovanje	417
Trgovina	398
Izobraževanje in šport	361
Elektrotehnika, elektronika, telekomunikacije	356
Administracija	319
Komerciala in marketing	276
Zakonodajalci in državni uradniki	143
Pravo in ekonomija	116
Predelava lesa, proizvodnja papirja, tiskarstvo	116
Računovodstvo in revizija	110
Računalništvo, programiranje, IT	108

---

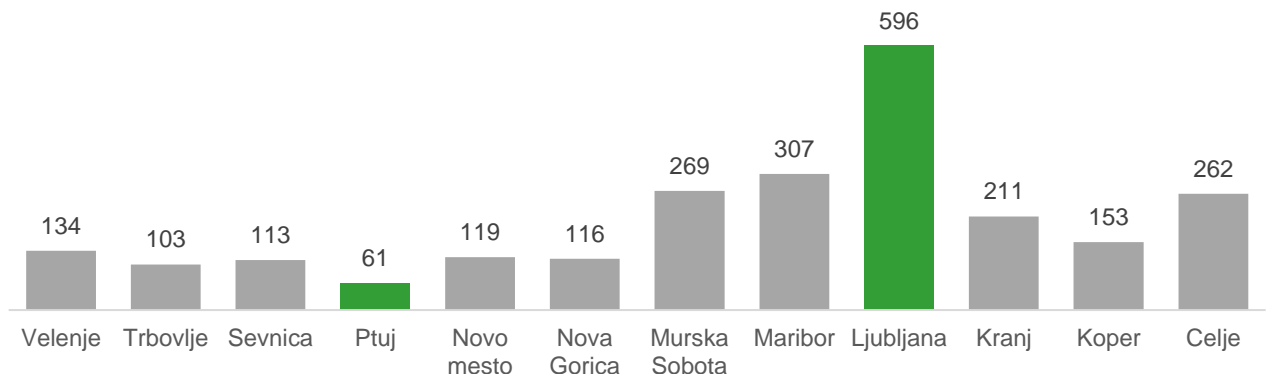
<i>Prehrambena industrija, živilstvo, veterina</i>	106
<i>Kmetijstvo, vrtnarstvo, ribištvo, gozdarstvo</i>	104
<i>Biologija, kemija, živilska tehnologija, farmacija in okoljevarstvo</i>	100
<i>Upravljanje, svetovanje, vodenje, HR</i>	70
<i>Bančništvo, finance in zavarovalništvo</i>	64
<i>Družboslovje in humanistika</i>	64
<i>Umetnost in kultura</i>	42
<i>Tekstil, usnje</i>	38
<i>Kreativa, design</i>	17
<i>Mediji in odnosi z javnostmi</i>	14
<i>Rudarstvo, metalurgija, nafta in zemeljski plin</i>	11
<i>Matematika, fizika, geologija in meteorologija</i>	4

---

## UKREPI APZ V LETU 2018

V ukrep Usposabljanje in izobraževanja v februarju 2018 beležimo 1.058 vključitev, v ukrep Spodbude za zaposlovanje 960 vključitev, v ukrep Kreiranje delovnih mest 414 vključitev ter v ukrep Spodbujanje samozaposlovanja 12 vključitev, v vse ukrepe APZ skupaj pa 2.444 vključitev. Največji delež vključitev v ukrepe APZ predstavljajo dolgotrajno brezposelne osebe. Skupaj je bilo v ukrepe APZ v letu 2018 vključenih 6.460 oseb.

### Vključeni v ukrepe APZ po območnih službah, februar 2018



Največ vključitev v februarju 2018 beležimo v naslednje programe: 4.1.1.1. Javna dela (405 vključitev), 3.3.1.1 Spodbude za zaposlovanje prejemnikov denarnega nadomestila (404 vključitve), 3.1.1.4. Spodbude za trajno zaposlovanje mladih (279 vključitev), 3.1.1.3. Spodbujanje zaposlovanja - Zaposli.me (277 vključitev) in v 1.1.1.1. Programi neformalnega izobraževanja in usposabljanja (199 vključitev).

### Vključeni v ukrepe APZ po značilnih skupinah, februar 2018

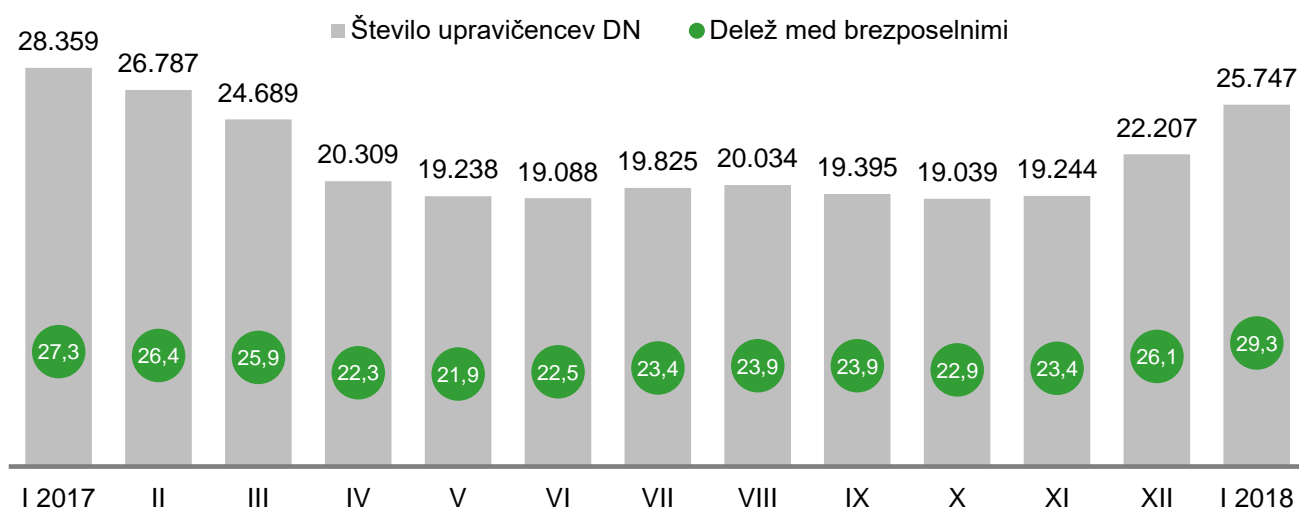


Največ vključitev v prvih dveh mesecih 2018 beležimo v naslednje programe: 4.1.1.1. Javna dela (2.886 vključitev), 3.1.1.3. Spodbujanje zaposlovanja - Zaposli.me (2.554 vključitev), 3.1.1.4. Spodbude za trajno zaposlovanje mladih (499 vključitev), 1.1.1.1. Programi neformalnega izobraževanja in usposabljanja (413 vključitev) ter v 3.3.1.1 Spodbude za zaposlovanje prejemnikov denarnega nadomestila (404 vključitve).

## PRAVICE IZ ZAVAROVANJA ZA PRIMER BREZPOSELNOSTI

Pravica iz zavarovanja za primer brezposelnosti je denarno nadomestilo. Januarja 2018 je denarno nadomestilo prejelo 25.747 brezposelnih oseb, kar je za 15,9 % več kot pretekli mesec in za 9,2 % manj kot januarja 2017. Delež prejemnikov denarnega nadomestila v skupni brezposelnosti je v januarju 2018 znašal 29,3 %. Najnižji delež prejemnikov smo zabeležili v OS Trbovlje (23,5 %), OS Novo mesto (25,3 %) in OS Sevnica (25,5 %), najvišjega pa v OS Kranj (40,3 %), OS Ptuj (37,2 %) ter na OS Velenje (35,2 %).

Decembra 2017 so upravičenci v povprečju prejeli 703,14 EUR bruto denarnega nadomestila. V povprečju so najvišja denarna nadomestila izplačali v OS Velenje (730,35 EUR bruto) in OS Maribor (719,87 EUR bruto), najnižja nadomestila pa v OS Sevnica (673,58 EUR bruto) ter OS Trbovlje (695,62 EUR bruto).



## ZAPOSLOVANJE IN DELO TUJCEV

V februarju 2018 je Zavod izdal 1.164 delovnih dovoljenj (0,8 % manj kot pretekli mesec in 85,6 % več kot februarja 2017), od tega 184 dovoljenj za zaposlitev. Največ delovnih dovoljenj je bilo izdanih za gradbeništvo, predelovalne dejavnosti ter dejavnost prometa in skladiščenja. Glede na državljanstvo so bila skoraj vsa (1.163) izdana delovna dovoljenja za delavce iz držav z območja nekdanje SFRJ. Največ jih je bilo izdanih za državljane Bosne in Hercegovine (974) ter Hrvaške (184).

V februarju 2018 je Zavod izdal 1.168 soglasij k enotnemu dovoljenju za prebivanje in delo v Sloveniji (16,5 % manj kot pretekli mesec in 44,9 % več kot februarja 2017), od tega največ soglasij k ED za zaposlitev (601). Največ soglasij je bilo izdanih za gradbeništvo, dejavnost prometa in skladiščenja ter predelovalne dejavnosti. Glede na državljanstvo je bilo največ soglasij k ED izdanih za državljane Srbije (531), Kosova (248) in Makedonije (139).

**SLOVARČEK KLJUČNIH IZRAZOV**

Registrirane brezposelne osebe	ISKALCI ZAPOSLOTITVE, KI NISO V DELOVNEM RAZMERJU, NISO SAMOZAPOSLENI, NISO POSLOVODNE OSEBE V OSEBNI DRUŽBI IN ENO OSEBNI DRUŽBI Z OMEJENO ODGOVORNOSTJO TER ZAVODU, NISO KMETJE, NISO UPOKOJENCI, NIMAJO STATUSA DIJAKA, VAJENCA, ŠTUDENTA ALI UDELEŽENCA IZOBRAŽEVANJA ODRASLIH, MLAJŠEGA OD 26 LET, SO ZMOŽNI ZA DELO, SO PRIJAVLJENI NA ZRSZ, AKTIVNO IŠČEJO ZAPOSLOTITEV IN SO PRIPRAVLJENI SPREJETI USTREZNO OZIROMA PRIMERNO ZAPOSLOTITEV, KATERO JIM PONUDI ZRSZ ALI DRUG IZVAJALEC STORITVE POSREDOVANJA ZAPOSLOTITVE. ZA ZAPOSLOTITEV SO ZMOŽNE BREZPOSELNE OSEBE OD DOPOLNJNIH 15 DO 65 LET STAROSTI, PRI KATERIH NI PRIŠLO DO POPOLNE NEZMOŽNOSTI ZA DELO PO PREDPISIH O POKOJNINSKEM IN INVALIDSKEM ZAVAROVANJU ALI PO PREDPISIH O ZAPOSLOTITVENI REHABILITACIJI IN ZAPOSLOVANJU INVALIDOV.
Novoprijavljene brezposelne osebe	ISKALCI ZAPOSLOTITVE, KI SO SE V PRIKAZANEM OBDOBJU NA NOVO PRIJAVILI NA ZRSZ IN PRIDOBILI STATUS BREZPOSELNE OSEBE. GRE ZA OSEBE, KI SO SE PRIJAVILE ZATO, KER IŠČEJO PRVO ZAPOSLOTITEV, ZA OSEBE, KI JIM JE PRENEHALO DELOVNO RAZMERJE IN IŠČEJO NOVO ZAPOSLOTITEV, ALI ZA OSEBE, KI ZAPOSLOTITEV IŠČEJO PO NEAKTIVNOSTI.
Odjavljene brezposelne osebe	OSEBE, KI JIH JE V PRIKAZANEM OBDOBJU ZRSZ ODJAVIL IZ EVIDENCE BREZPOSELNIH OSEB. NAJPOMEMBNEJŠI RAZLOG ODJAVE JE ZAPOSLOTITEV OZ. SAMOZAPOSLOTITEV, OSEBA PA JE LAHKO ODJAVLJENA TUDI ZARADI PREHODA V NEAKTIVNOST (UPOKOJITVE, PRIČETKA REDNEGA ŠOLANJA IPD.), ZARADI KRŠITVE OBVEZNOSTI (ODKLONITVE USTREZNE ALI PRIMERNE ZAPOSLOTITVE, NEPRIZADEVANJA ZA ZAPOSLOTITEV IPD.), ZARADI PRIJAVE V DRUGE EVIDENCE ZRSZ (V EVIDENCO OSEB, VKLJUČENIH V PROGRAME AKTIVNE POLITIKE ZAPOSLOVANJA, V EVIDENCO OSEB, KI SO ZAČASNO NEZAPOSRLJIVE) ALI NA LASTNO ŽELJO, ZRSZ PA JO PRENEHA VODITI V EVIDENCI TUDI IZ DRUGIH RAZLOGOV, KOT JE NPR. PRESELITEV V TUJINO. PODATKI O ODJAVLJENIH OSEBAH NE VKLJUČUJEJO PODATKOV O PRESELITVAH MED POSAMEZNIMI OBMOČNIMI SLUŽBAMI ZRSZ.
Brezposelni mladi	BREZPOSELNE OSEBE, STARE OD 15 DO VKLJUČNO 29 LET IN 364 DNI
Brezposelni starejši	BREZPOSELNE OSEBE, STARE 50 LET ALI VEČ
Nižje izobraženi brezposelni	BREZPOSELNE OSEBE S 1. ALI 2. RAVNJO IZOBRAZBE
Iskalci prve zaposlitve	BREZPOSELNE OSEBE, KI IŠČEJO PRVO ZAPOSLOTITEV
Dolgotrajno brezposelni	BREZPOSELNE OSEBE, KI SO NA ZRSZ PRIJAVLJENE ENO LETO ALI VEČ
Izrazito dolgotrajno brezposelni	BREZPOSELNE OSEBE, KI SO NA ZRSZ PRIJAVLJENE DVE LETI ALI VEČ
Trajno presežni delavci in stečajniki	BREZPOSELNE OSEBE, KI SO SE NA ZRSZ PRIJAVILE PO ODPOVEDI POGODBE O ZAPOSLOTITVI IZ POSLOVNIH RAZLOGOV, PO ODPOVEDI POGODBE V PRIMERU POTRJEANE PRISILNE PORAVNAVE, ZARADI STEČAJA ALI LIKVIDACIJE DELODAJALCA
Invalidi	BREZPOSELNI INVALIDI PO ŠIFRANTU NA OSNOVI NAVODILA IZ UR. LISTA RS, ŠT 10/2005: INVALIDI PO ZZRZI IN ZUZIO, DELOVNI INVALIDI II. OZ. III. KATEGORIJE, INVALIDNE OSEBE S PRIZNANO TELESNO OKVARO, VOJAŠKI INVALIDI, KATEGORIZIRANI MLADOSTNIKI, INVALIDI, KI SO PRIDOBILI STATUS INVALIDA PO PREDPISIH DRŽAV ČLANIC EU
Evidenca začasno nezaposljivih	EVIDENCO ZAČASNO NEZAPOSRLJIVIH OSEB VZPOSTAVI ZAVOD PO URADNI DOLŽNOSTI NA PODLAGI POSTOPKA PO 117. ČLENU ZUTD. V TEJ EVIDENCI SE VODI OSEBE, ZA KATERE SE SKLADNO Z 9. ČLENOM ZUTD UGOTOVI, DA SO ZAČASNO NEZAPOSRLJIVE ZARADI TEŽAV Z ODVISNOSTJO, Z DUŠEVNIM ZDRAVJEM OZ. ZARADI VEČJIH SOCIALNIH ALI DRUGIH TEŽAV. ZAČASNA NEZAPOSRLJIVOST IZ NAVEDENIH RAZLOGOV TER PRAVICE IN OBVEZNOSTI TAKE OSEBE SE OPREDELIJO V ZAPOSLOTITVENEM NAČRTU BREZPOSELNE OSEBE. PODLAGA JE MNENJE MEDINSTITUCIONALNE KOMISIJE SODELAVCEV ZAVODA IN CSD O OBSTOJU TEŽAV TER MOŽNIH UKREPOV ZA NJIHOVO RAZREŠITEV IN ZA IZBOLJŠANJE ZAPOSLOTITVENIH MOŽNOSTI

Aktivno prebivalstvo	DELOVNO AKTIVNO PREBIVALSTVO IN REGISTRIRANE BREZPOSELNE OSEBE. PRIKAZUJEMO PODATKE, KOT JIH OBJAVLJA STATISTIČNI URAD REPUBLIKE SLOVENIJE (SURŠ)
Delovno aktivno prebivalstvo	ZAPOSLENE IN SAMOZAPOSLENE OSEBE. VIR PODATKOV (RAZEN O KMETIH) JE STATISTIČNI REGISTER DELOVNO AKTIVNEGA PREBIVALSTVA (SRDAP). VIR PODATKOV O KMETIH JE AKTIVNO IN NEAKTIVNO PREBIVALSTVO (ANP)
Stopnja registrirane brezposelnosti	ODSTOTNI DELEŽ REGISTRIRANIH BREZPOSELNIH OSEB V AKTIVNEM PREBIVALSTVU. STOPNJA REGISTRIRANE BREZPOSELNOSTI PO OBMOČNIH SLUŽBAH ZRSZ JE PRIKAZANA GLEDE NA STALNO PREBIVALIŠČE DELOVNO AKTIVNIH PREBIVALCEV IN REGISTRIRANIH BREZPOSELNIH OSEB
Prosta delovna mesta oz. vrste del (PDM)	<p>ZAKON O SPREMEMBAH IN DOPOLNITVAH ZAKONA O UREJANJU TRGA DELA (ZUTD-A) JE UKINIL OBVEZNO PRIJAVO PDM PRI ZAVODU; PO ZAKONU O DELOVNIH RAZMERNIH ŠE VEDNO OBVEZNA OSTAJA OBJAVA.</p> <p>OD 12. 4. 2013 NAPREJ SO ZATO V PODATKIH ZAJETA LE PDM, KATERA DELODAJALCI MORAJO (JAVNI SEKTOR, GOSPODARSKE DRUŽBE V VEČINSKI LASTI DRŽAVE) ALI ŽELIJO (ZASEBNI SEKTOR) OBJAVITI NA ZAVODU. POLEG TEGA PA TUDI PDM, PRI KATERIH DELODAJALCI SODELUJEJO Z ZAVODOM PRI ISKANJU KANDIDATOV ALI ŽELIJO IZDAJO OBVESTILA O OBSTOJU USTREZNIH KANDIDATOV PRED IZDAJO DELOVNEGA DOVOLJENJA ZA TUJCE, OBJAVO PA SO ZAGOTOVILI SAMI.</p> <p>PODATKI O PROSTIH DELOVNIH MESTIH OD JANUARJA 2018, KO SE JE PRIČEL UPORABLJATI NOVI PRAVILNIK O NAČINU SPOROČANJA PODATKOV O PROSTEM DELOVNEM MESTU ALI VRSTI DELA ZAVODU RS ZA ZAPOSLOVANJE, JAVNI OBJAVI TER POSTOPKU POSREDOVANJA ZAPOSLOTITVE, NISO VEČ PRIMERLJIVI S PODATKI IZ PREJŠNJIH LET.</p>
Aktivna politika zaposlovanja	<p>AKTIVNA POLITIKA ZAPOSLOVANJA JE EDEN OD UKREPOV, S KATERIM LAHKO DRŽAVA NA TRGU DELA PRISPEVA K POVEČEVANJU ZAPOSLENOSTI IN TAKO ZMANJŠEVANJU BREZPOSELNOSTI.</p> <p>PODROBNEJE O PROGRAMIH AKTIVNE POLITIKE ZAPOSLOVANJA V KATALOGU UKREPOV APZ: <a href="http://www.mdds.gov.si/si/zakonodaja_in_dokumenti/pomembni_dokumenti/">HTTP://WWW.MDDSZ.GOV.SI/SI/ZAKONODAJA_IN_DOKUMENTI/POMEMBNI_DOKUMENTI/</a>.</p>
Prejemniki denarnega nadomestila	<p>ŠTEVILO BREZPOSELNIH OSEB, KI SO, SKLADNO Z ZAKONOM O UREJANJU TRGA DELA, ZA PRIKAZANO OBDOBJE, PREJELE DENARNO NADOMESTILO ZA ČAS BREZPOSELNOSTI.</p> <p>IZPLAČANO DENARNO NADOMESTILO NE MORE BITI NIŽJE OD 350 EUR IN NE VIŠJE OD 892,50 EUR BRUTO. POGOJI ZA UVELJAVITEV PRAVICE DO DENARNEGA NADOMESTILA, ROKI ZA UVELJAVITEV, VIŠINA, TRAJANJE, MIROVANJE, PRENEHANJE, ZNIŽANJE DENARNEGA NADOMESTILA SO DOLOČENI V ZAKONU O UREJANJU TRGA DELA (URADNI LIST RS, ŠT. 80/2010), ZAKONU ZA URAVNOTEŽENJE JAVNIH FINANC (URADNI LIST RS, ŠT. 40/2012) TER V ZAKONU O SPREMEMBAH IN DOPOLNITVAH ZAKONA O UREJANJU TRGA DELA (URADNI LIST RS, ŠT. 21/2013)</p>
Delovna dovoljenja	PODATKI SE NANAŠAJO NA ZAKON O ZAPOSLOVANJU IN DELU TUJCEV (ZZDT-1) IN NE VKLJUČUJEJO PODATKOV O ENOTNIH DOVOLJENJIH ZA PREBIVANJE IN DELO PO ZAKONU O ZAPOSLOVANJU, SAMOZAPOSLOVANJU IN DELU TUJCEV (ZZSDT)
Izdana soglasja k enotnemu dovoljenju za prebivanje in delo v Sloveniji	OD 1. 9. 2015 SE UPORABLJA ZAKON O ZAPOSLOVANJU, SAMOZAPOSLOVANJU IN DELU TUJCEV (ZZSDT, URADNI LIST RS, 47/2015), KI TEMELJI NA EVROPSKI DIREKTIVI. UVEDEL JE ENOTNO DOVOLJENJE ZA PREBIVANJE IN DELO, KI TUJCEM IZ TRETJIH DRŽAV OMOGOČA VSTOP V NAŠO DRŽAVO TER ZAČASNO BIVANJE, ZAPOSLOTITEV IN DELO V SLOVENIJI. DOVOLJENJE V ENOTNEM POSTOPKU IZDAJO UPRAVNE ENOTE, ZAVOD RS ZA ZAPOSLOVANJE PA ZANJ IZDA SOGLASJE, ČE SO IZPOLNjeni VSI ZAKONSKI POGOJI ZA POSAMEZNO VRSTO SOGLASJA.

**METODOLOŠKA POJASNILA**

Če pod tabelami viri niso navedeni, gre za podatke Zavoda Republike Slovenije za zaposlovanje (v nadaljevanju: ZRSZ).

POSAMEZNE OBMOČNE SLUŽBE ZRSZ OBSEGAJO NASLEDNJE URADE ZA DELO<sup>2</sup>:

Območna služba (OS):	URADI ZA DELO (UD):
Celje	CELJE, LAŠKO, SLOVENSKE KONJICE, ŠENTJUR, ŠMARJE PRI JELŠAH, ŽALEC
Koper	ILIRSKA BISTRICA, IZOLA, KOPER, PIRAN, POSTOJNA, SEŽANA
Kranj	JESENICE, KRANJ, RADOVLJICA, ŠKOFJA LOKA, TRŽIČ
Ljubljana	CERKNICA, DOMŽALE, GROSUPLJE, KAMNIK, KOČEVJE, LJUBLJANA, LOGATEC, RIBNICA, VRHNIKA
Maribor	LENART, MARIBOR, PESNICA, RUŠE, SLOVENSKA BISTRICA
Murska Sobota	GORNJA RADGONA, LENDAVA, LJUTOMER, MURSKA SOBOTA
Nova Gorica	AJDOVŠČINA, IDRIJA, NOVA GORICA, TOLMIN
Novo mesto	ČRNOMELJ, METLIKA, NOVO MESTO, TREBNJE
Velenje	DRAVOGRAD, MOZIRJE, RADLJE OB DRAVI, RAVNE NA KOROŠKEM, SLOVENJ GRADEC, VELENJE
Sevnica	BREŽICE, KRŠKO, SEVNICA
Ptuj	ORMOŽ, PTUJ
Trbovlje	HRASTNIK, LITIJA, TRBOVLJE, ŽAGORJE

Urad za delo  
(UD)/Območna služba  
(OS)

PODATKI O REGISTRIRANIH BREZPOSELNIH OSEBAH PO UD/OS SE NANAŠAJO NA UD/OS PRIJAVE BREZPOSELNE OSEBE; OD 1. 1. 2011 SE LAHKO OSEBE PRIJAVIJO PRI KATEREM KOLI URADU ZA DELO ZRSZ; PODATKI O PROSTIH DELOVNIH MESTIH OZ. PROSTIH DELIH PO UD/OS SE NANAŠAJO NA UE OZ. UD/OS PROSTEGA DELA.

Občina

PODATKI O REGISTRIRANIH BREZPOSELNIH OSEBAH PO OBČINAH SE NANAŠAJO NA OBČINO STALNEGA BIVALIŠČA BREZPOSELNE OSEBE.

Statistična regija

PODATKI O REGISTRIRANI BREZPOSELNOSTI PO STATISTIČNIH REGIJAH SE NANAŠAJO NA STATISTIČNO REGIJO STALNEGA BIVALIŠČA BREZPOSELNE OSEBE.

Vir uporabljenih ikon je Flaticon (<https://www.flaticon.com/>), infografični prikazi so ustvarjeni v orodju Infogram (<https://infogram.com>).

<sup>2</sup> Uradi za delo se ujemajo z upravnimi enotami.

Izdaja: Zavod Republike Slovenije za zaposlovanje, Rožna dolina c. IX/6, Ljubljana,  
tel. št.: 01 47 90 900, fax: 01 47 90 262

Za izdajatelja: Mavricija Batič, generalna direktorica

Oblikoval in uredil: Štabne službe, DP Analitika

Datum izdaje: Marec 2018

Internet URL naslov: <http://www.ess.gov.si>

ISSN 1318-3451

Mesečne informacije so objavljene na spletni strani ZRSZ:  
[http://www.ess.gov.si/trg\\_dela/publicistika/mesecne\\_informacije](http://www.ess.gov.si/trg_dela/publicistika/mesecne_informacije)

*Uporaba in objava podatkov je dovoljena le z navedbo vira!*