

Mesečne informacije JANUAR 2018

LETNIK 25, ŠTEVILKA 1

J
A
N
U
A
R

2
0
1
8

Mesečne informacije



87.919 registriranih brezposelnih oseb

11.212 na novo
prijavljenih

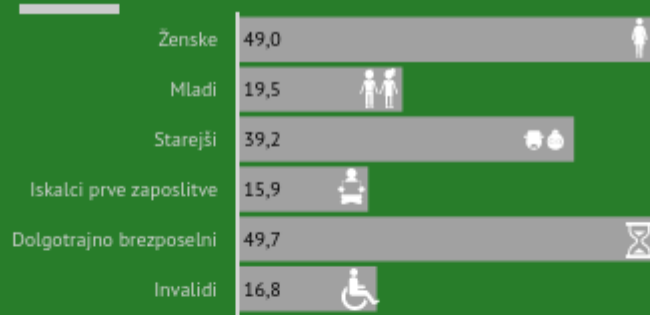


8.353
odjavljenih



13.199 sporočenih delovnih mest

Struktura brezposelnosti



4.016 vključitev v programe APZ



22.207 prejemnikov denarnega nadomestila (dec. 17)



1.173 izdanih dovoljenj za delavce iz tujine



20.165 veljavnih dovoljenj za delavce iz tujine

KAZALO

O TRGU DELA NA KRATKO	4
PREGLED TEKOČIH GIBANJ NA TRGU DELA IN AKTIVNOSTI ZAVODA.....	5
SLOVARČEK KLJUČNIH IZRAZOV	13
METODOLOŠKA POJASNILA	15

O TRGU DELA NA KRATKO ...

	XI 2017	XII 2017	I 2018
NOVOPRIJAVLJENI BREZPOSELNI			
- v mesecu	6.455	8.225	11.212
- kumulativa od 1. 1. do konca meseca	74.154	82.379	11.212
ODJAVE IZ EVIDENCE BREZPOSELNIH			
- v mesecu	7.033	5.580	8.353
- kumulativa od 1. 1. do konca meseca	91.354	96.934	8.353
BREZPOSELNI, VKLJUČENI V ZAPOSILITEV			
- v mesecu	4.788	3.694	6.180
- od tega, zaposlitve mladih	1.764	1.311	1.875
- od tega, zaposlitve starejših	751	634	1.201
- od tega, zaposlitve nižje izobraženih	868	641	1.226
- od tega, zaposlitve dolgotrajno brezposelnih	1.105	881	1.726
- kumulativa od 1. 1. do konca meseca	64.908	68.602	6.180
REGISTRIRANA BREZPOSELNOST			
- stanje ob koncu meseca	82.415	85.060	87.919
- povprečje v obdobju	88.974	88.648	87.919
- indeks stanje ob koncu meseca / predhodni mesec	99,3	103,2	103,4
- indeks stanje ob koncu meseca / isti mesec predhodnega leta	85,1	85,4	84,8
STRUKTURA REGISTRIRANE BREZPOSELNOSTI (v %)			
- ženske	51,9	49,9	49,0
- stečajniki in trajno presežni delavci	18,5	18,5	18,1
- iskalci prve zaposlitve	18,0	17,0	15,9
- mladi	20,6	19,9	19,5
- starejši	39,3	39,1	39,2
- nižje izobraženi	29,8	31,0	31,5
- dolgotrajno brezposelni	53,0	50,9	49,7
- invalidi	17,7	17,2	16,8
STOPNJA REGISTRIRANE BREZPOSELNOSTI (v %)			
- v mesecu	8,7	9,0	...
- povprečje obdobja	9,5	9,5	...
DELOVNO AKTIVNO PREBIVALSTVO			
- v mesecu	861.009	856.201	...
- povprečje obdobja	844.477	845.454	...
SPOROČENA PROSTA DELOVNA MESTA			
- v mesecu	9.977	8.042	13.199
- kumulativa od 1. 1. do konca meseca	121.216	129.258	13.199
VKLJUČITVE V PROGRAME AKTIVNE POLITKE ZAPOSLOVANJA			
- v mesecu	1.422	1.233	4.016
- kumulativa od 1. 1. do konca meseca	23.278	24.511	4.016
PREJEMNIKI DN			
- v mesecu	19.244	22.207	...
- povprečje obdobja	21.455	21.518	...
- delež prejemnikov DN od vseh brezposelnih (v %), v mesecu	23,4	26,1	...
IZDANA DELOVNA DOVOLJENJA ZA ZAPOSILITEV TUJCEV			
- v mesecu	1.214	1.016	1.173
- kumulativa od 1. 1. do konca meseca	11.530	12.546	1.173
VELJAVNA DELOVNA DOVOLJENJA ZA ZAPOSILITEV TUJCEV			
- v mesecu	19.373	19.838	20.165

PREGLED TEKOČIH GIBANJ NA TRGU DELA IN AKTIVNOSTI ZAVODA**REGISTRIRANA BREZPOSELNOST**

Ob koncu januarja je bilo registriranih 87.919 brezposelnih, kar je 3,4 % več kot decembra in 15,2 % manj kot pred letom.

V januarju 2018 se je v evidenco brezposelnih pri Zavodu na novo prijavilo 11.212 oseb (od tega 4.952 žensk), kar je 13,6 % manj kot v januarju 2017 ter 36,3 % več kot pretekli mesec.

Novoprijavljenih iskalcev prve zaposlitve je bilo v januarju 2018 909, zaradi izteka za določen čas je bilo na novo prijavljenih 7.411 oseb, zaradi stečaja ali iz poslovnih razlogov pa se je pri Zavodu na novo prijavilo 1.455 oseb.

Prijave in odjave iz evidence brezposelnosti

	I 2017	I 2018	Indeks 2018 / 2017
PRIJAVE, SKUPAJ	12.983	11.212	86,4
od tega, iskalci prve zaposlitve	1.023	909	88,9
od tega, mladi	3.147	2.881	91,5
od tega, starejši	3.479	3.003	86,3
od tega, nižje izobraženi	3.960	3.291	83,1
od tega, iztek zaposlitve za določen čas	8.392	7.411	88,3
ODJAVE, SKUPAJ	8.862	8.353	94,3
Zaposlitve	6.309	6.180	98,0
od tega, iskalci prve zaposlitve	1.049	937	89,3
od tega, mladi	2.030	1.875	92,4
od tega, starejši	1.070	1.201	112,2
od tega, nižje izobraženi	1.168	1.226	105,0
od tega, dolgotrajno brezposelni	1.985	1.726	87,0
Prehod v neaktivnost	791	848	107,2
od tega, upokojitve	368	387	105,2
od tega, redno šolanje	69	90	130,4
Kršitev obveznosti	1.068	584	54,7
Oseba se je sama odjavila	451	498	110,4
Prijava v druge evidence	86	64	74,4
Drugo	157	179	114,0

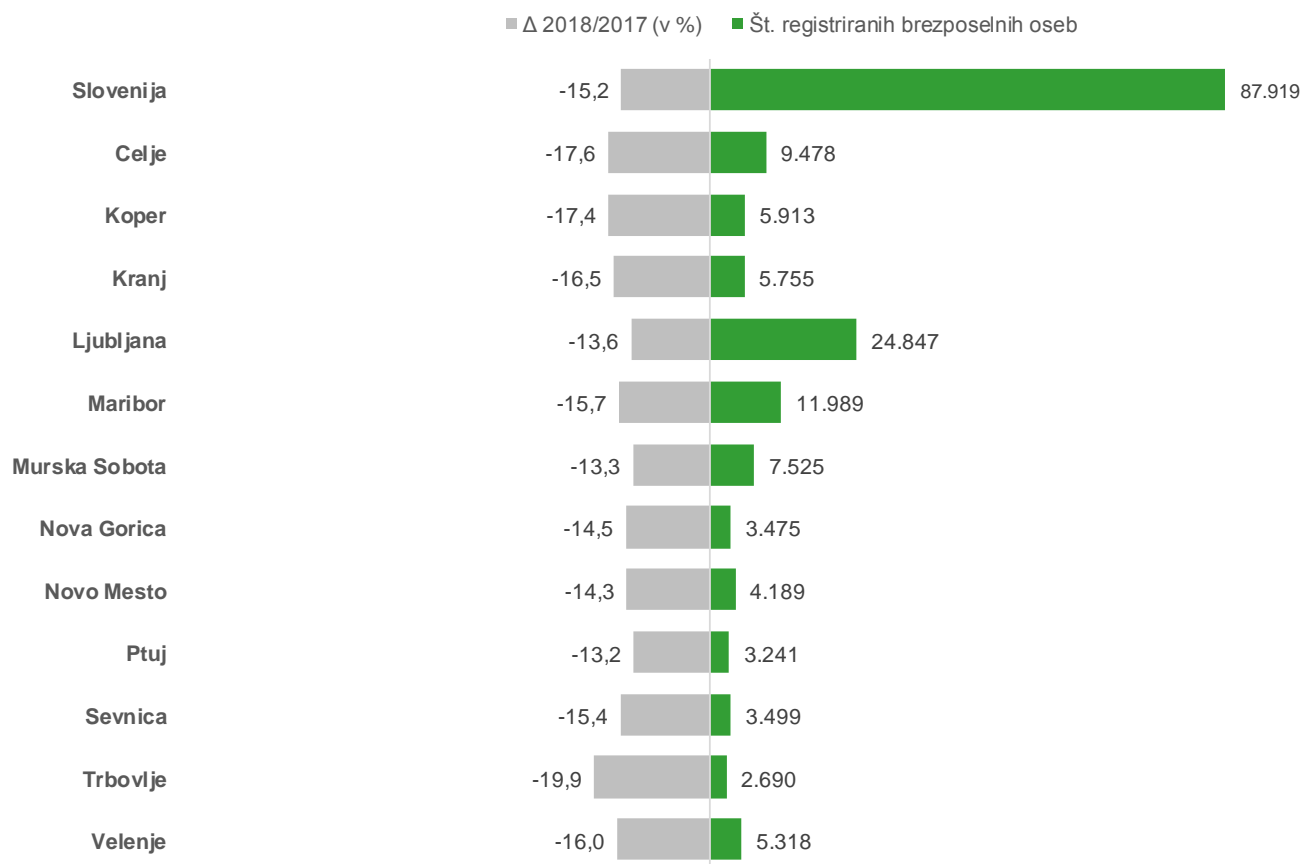
V januarju 2018 se je iz evidence brezposelnih odjavilo 8.353 oseb, kar je 5,7 % manj kot v januarju 2017 ter 49,7 % več kot pretekli mesec. Največ se jih je odjavilo zaradi zaposlitve, in sicer 6.180 oseb, kar predstavlja 74,0 % skupnega odliva iz brezposelnosti. Med neaktivne je prešlo 848 oseb, slaba polovica od teh zaradi upokojitve. Zavod je v januarju 2018 zaradi kršitve obveznosti odjavil 584 oseb, 63 oseb pa je bilo prenesenih v evidenco začasno nezaposljivih.

GIBANJE REGISTRIRANE BREZPOSELNOSTI

Konec januarja je bilo pri Zavodu prijavljenih 87.919 brezposelnih oseb. Brezposelnost se je v primerjavi z januarjem 2017 znižala za 15,2 %, v primerjavi s preteklim mesecem pa se je povečala za 3,4 %.







Brezposelnost se je v primerjavi s preteklim mesecem (december 2017) povečala v vseh območnih službah, najbolj na območju OS Maribor (+6,4 %), OS Koper (+6,0 %) in OS Velenje (+5,5 %).

Število registriranih brezposelnih oseb po OS v januarju 2018 in primerjava stanja glede na januar 2017



Primerjava z januarjem lani pokaže, da je letos manj brezposelnih v vseh območnih službah, najbolj pa se je število brezposelnih zmanjšalo v OS Trbovlje (-19,9 %), v OS Celje (-17,6 %) in v OS Koper (-17,4 %).

Struktura brezposelnosti, januar 2018


Ženske	Starejši	Mladi	Iskalci prve zaposlitve	Dolgotrajno brezposelni	Invalidne osebe
					
49,0 %	39,2 %	19,5 %	15,9 %	47,9 %	16,8 %

Struktura brezposelnih se v primerjavi z mesecem poprej ni bistveno spremenila, nekaj večji je le delež starejših brezposelnih oseb.

STOPNJA REGISTRIRANE BREZPOSELNOSTI




Stopnja registrirane brezposelnosti¹ v Sloveniji se je v decembru 2017 glede na prejšnji mesec povečala za 0,3 odstotne točke, in sicer je znašala 9,0 %.

Stopnje registrirane brezposelnosti v %, po OS Zavoda, december 2017



V decembru 2017 je bila najvišja stopnja brezposelnosti v OS Murska Sobota, kjer je bilo brez zaposlitve 15,0 % aktivnega prebivalstva, kar je za 0,9 odstotne točke več kot pretekli mesec. Najnižja stopnja brezposelnosti je bila v OS Kranj (6,1 %), kjer se v primerjavi s prejšnjim mesecem zvišala za 0,3 odstotne točke.

Stopnja registrirane brezposelnosti po različnih skupinah (v %), december 2017

		
Ženske: 9,9	Dolgotrajno brezposelni: 4,6	15-24 let: 16,3
Moški: 8,3	Izrazito dolgotrajno brezposelni: 3,1	25-29 let: 10,6
		30-34 let: 7,8
		35-39 let: 6,6
		40-44 let: 6,0
		45-49 let: 6,2
		50-54 let: 8,0
		55-59 let: 14,3
		60+ let: 20,0

¹ Vir podatkov o delovno aktivnem prebivalstvu je Statistični urad RS (SURS).
Vir podatkov o registrirani brezposelnosti pa je Zavod RS za zaposlovanje (ZRSZ).

Stopnja registrirane brezposelnosti se je v primerjavi s prejšnjim mesecem v decembru 2017 zvišala v vseh območnih službah; najbolj se je povečala v OS Murska Sobota (+0,9 odstotne točke), OS Sevnica (0,5 odstotne točke), OS Celje in OS Velenje (+0,4 odstotne točke). Nekoliko se je zvišala tudi v OS Kranj (+0,3 odstotne točke), za 0,2 odstotne točke se je zvišala v OS Maribor, OS Ljubljana, OS Ptuj, OS Trbovlje, OS Koper ter OS Novo mesto, za 0,1 odstotne točke pa se je zvišala v OS Nova Gorica.

DELOVNO AKTIVNO PREBIVALSTVO

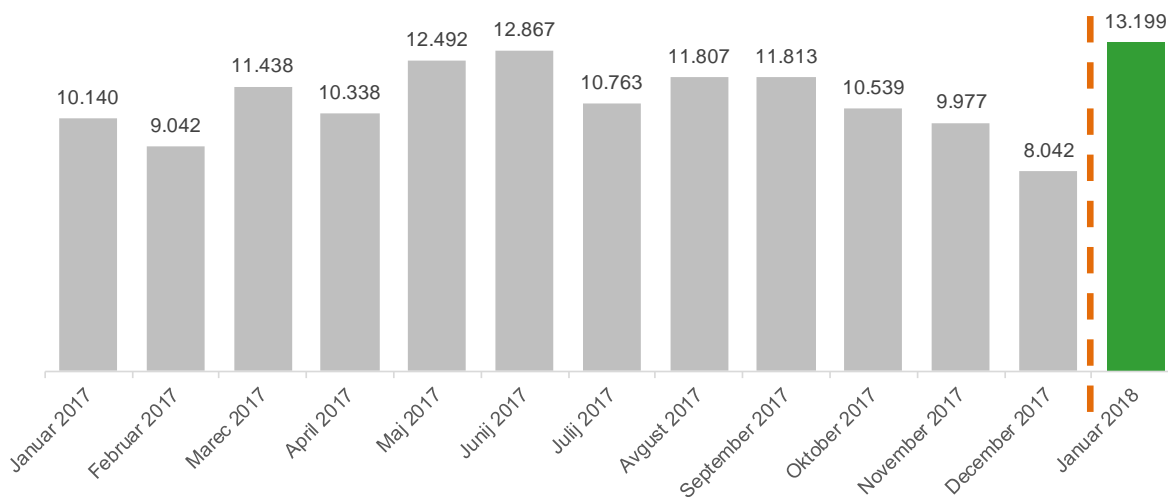
Decembra 2017 je bilo po podatkih Statističnega urada RS v Sloveniji 856.201 delovno aktivnih. Število delovno aktivnega prebivalstva se je zmanjšalo za 0,6 %, število brezposelnih pa se je v decembru povečalo za 2.645 oseb oz. 3,2 % glede na november. V decembru je bilo tako 856.201 delovno aktivnih ter 85.060 registriranih brezposelnih oseb.

Majhno povečanje zaposlenosti v primerjavi s predhodnim mesecem beležimo v kulturnih, razvedrilnih in rekreacijskih dejavnostih (+68 oseb), v gostinstvu (+52 oseb), v poslovanju z nepremičninami (+29 oseb), v zdravstvu in socialnem varstvu (+17 oseb), v informacijskih in komunikacijskih dejavnostih (+8 oseb) ter v drugih dejavnostih (+7 oseb). V ostalih dejavnostih je zaposlenost v upadla, najbolj v gradbeništvu (-3.119 oseb), v drugih raznovrstnih poslovnih dejavnostih (-614 oseb) ter v dejavnosti javne uprave in obrambe, dejavnost obvezne socialne varnosti (-230 oseb).

POVPRAŠEVANJE DELODAJALCEV PO DELAVCIH

Delodajalci so v mesecu januarju Zavodu sporočili 13.199 prostih delovnih mest oz. vrst dela*. Največ prostih delovnih mest je bilo na voljo v gradbeništvu, in sicer 2.603, sledijo predelovalne dejavnosti (2.322), druge raznovrstne poslovne dejavnosti (1.295), zdravstvo in socialno varstvo (1.260) ter trgovina, vzdrževanje in popravila motornih vozil (1.145).

* Podatki o prostih delovnih mestih od januarja 2018, ko se je pričel uporabljati novi Pravilnik o načinu sporočanja podatkov o prostem delovnem mestu ali vrsti dela Zavodu RS za zaposlovanje, javni objavi ter postopku posredovanja zaposlitve, niso več primerljivi s podatki iz prejšnjih let.



Med 13.199 prostimi delovnimi mesti, ki so jih delodajalci v januarju sporočili Zavodu, je bilo 27,4 % (3.615 prostih delovnih mest) za nedoločen čas in kar 72,6 % (9.584 prostih delovnih mest) za določen čas. V spodnji tabeli prikazujemo sporočena prosta delovna mesta po poklicnih področjih:

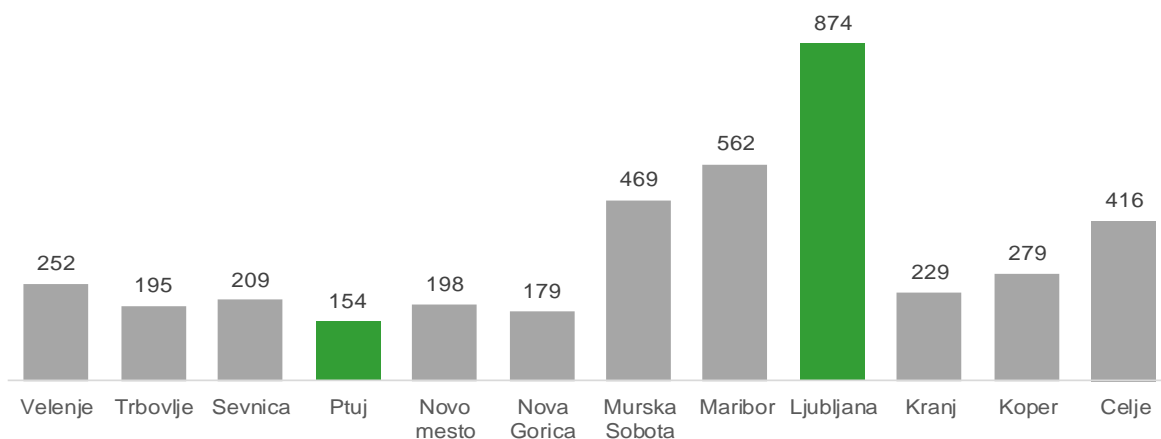
Gradbeništvo, arhitektura, geodezija, prostorsko načrtovanje	2.731
Strojništvo, kovinarstvo, popravila vozil	1.201
Gostinstvo in turizem	1.078
Zdravstvo, nega, socialne storitve	1.057
Transport, logistika in skladiščenje	997
Proizvodnja in tehnične storitve	937
Osebne storitve in varovanje	731
Čiščenje in vzdrževanje	577
Izobraževanje in šport	565
Trgovina	487
Elektrotehnika, elektronika, telekomunikacije	443
Administracija	436
Komerciala in marketing	366
Zakonodajalci in državni uradniki	209
Kmetijstvo, vrtnarstvo, ribištvo, gozdarstvo	184
Predelava lesa, proizvodnja papirja, tiskarstvo	162
Biologija, kemija, živilska tehnologija, farmacija in okoljevarstvo	156
Pravo in ekonomija	150
Računovodstvo in revizija	121
Bančništvo, finance in zavarovalništvo	108

<i>Računalništvo, programiranje, IT</i>	102
<i>Upravljanje, svetovanje, vodenje, HR</i>	101
<i>Prehrambena industrija, živilstvo, veterina</i>	94
<i>Tekstil, usnje</i>	75
<i>Družboslovje in humanistika</i>	41
<i>Kreativa, design</i>	31
<i>Umetnost in kultura</i>	27
<i>Rudarstvo, metalurgija, nafta in zemeljski plin</i>	17
<i>Mediji in odnosi z javnostmi</i>	12
<i>Matematika, fizika, geologija in meteorologija</i>	3

UKREPI APZ V LETU 2018

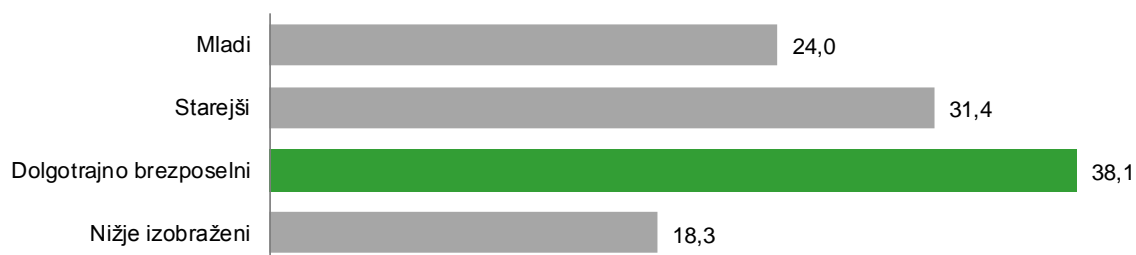
V ukrep Usposabljanje in izobraževanja v januarju 2018 beležimo 905 vključitev, v ukrep Spodbude za zaposlovanje 497 vključitev, v ukrep Kreiranje delovnih mest 2.489 vključitev ter v ukrep Spodbujanje samozaposlovanja 125 vključitev, v vse ukrepe APZ skupaj pa 4.016 vključitev. Največji delež vključitev v ukrepe APZ predstavljajo dolgotrajno brezposelne osebe. Skupaj je bilo v ukrepe APZ v letu 2018 vključenih 4.016 oseb.

Vključeni v ukrepe APZ po območnih službah, januar 2018



Največ vključitev v januarju 2018 beležimo v naslednje programe: 4.1.1.1. Javna dela (2.481 vključitev), 3.1.1.3. Spodbujanje zaposlovanja - Zaposli.me (277 vključitev), 1.1.4.1. Delovni preizkus (234 vključitev), 3.1.1.4. Spodbude za trajno zaposlovanje mladih (220 vključitev), ter v 1.1.1.1. Programi neformalnega izobraževanja in usposabljanja (214 vključitev).

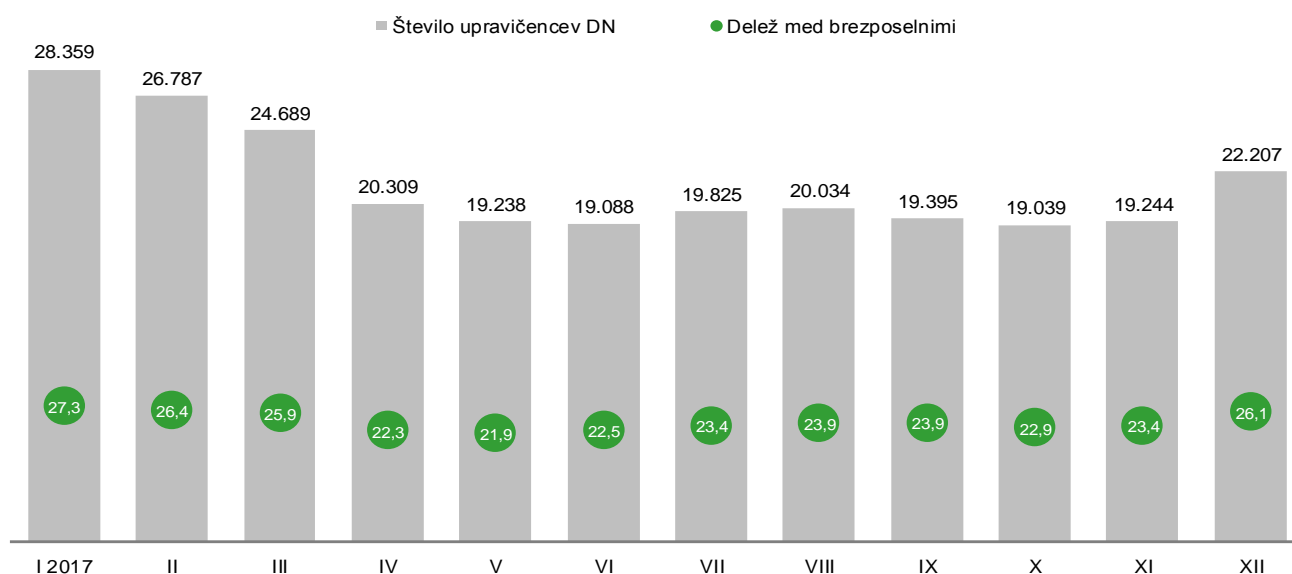
Vključeni v ukrepe APZ po značilnih skupinah, januar 2018



PRAVICE IZ ZAVAROVANJA ZA PRIMER BREZPOSELNOSTI

Pravica iz zavarovanja za primer brezposelnosti je denarno nadomestilo. Decembra letos je denarno nadomestilo prejelo 22.207 brezposelnih oseb, kar je za 15,4 % več kot pretekli mesec in za 6,8 % manj kot decembra 2016. Delež prejemnikov denarnega nadomestila v skupni brezposelnosti je v decembru 2017 znašal 26,1 %. Najnižji delež prejemnikov smo zabeležili v OS Trbovlje (21,3 %), OS Novo mesto (21,6 %) in OS Sevnica (22,0 %), najvišjega pa v OS Celje (38,4 %), OS Koper (32,4 %) ter na OS Kranj (31,5 %).

Decembra 2017 so upravičenci v povprečju prejeli 703,14 EUR bruto denarnega nadomestila. V povprečju so najvišja denarna nadomestila izplačali v OS Velenje (720,00 EUR bruto) in OS Novo mesto (712,80 EUR bruto), najnižja nadomestila pa v OS Murska Sobota (667,98 EUR bruto) ter OS Ptuj (680,69 EUR bruto).



ZAPOSLOVANJE IN DELO TUJCEV²

V januarju 2018 je Zavod izdal 1.173 delovnih dovoljenj (15,5 % več kot pretekli mesec in 98,5 % več kot januarja 2017), od tega 161 dovoljenj za zaposlitev. Največ delovnih dovoljenj je bilo izdanih za gradbeništvo, predelovalne dejavnosti in dejavnost prometa ter skladiščenja. Glede na državljanstvo so bila vsa (1.173) izdana delovna dovoljenja za delavce iz držav z območja nekdanje SFRJ. Največ jih je bilo izdanih za državljane Bosne in Hercegovine (1.012) ter Hrvaške (161). Ob koncu januarja je bilo veljavnih 20.165 delovnih dovoljenj.

² Podatki o delovnih dovoljenjih se nanašajo na zakon o zaposlovanju in delu tujcev (ZZDT-1) in ne vključujejo podatkov o enotnih dovoljenjih za prebivanje in delo po zakonu o zaposlovanju, samozaposlovanju in delu tujcev (ZZSDT).

SLOVARČEK KLJUČNIH IZRAZOV

Registrirane brezposelne osebe	ISKALCI ZAPOSLOTITVE, KI NISO V DELOVNEM RAZMERJU, NISO SAMOZAPOSLENI, NISO POSLOVODNE OSEBE V OSEBNI DRUŽBI IN ENOOSEBNI DRUŽBI Z OMEJENO ODGOVORNOSTJO TER ZAVODU, NISO KMETJE, NISO UPOKOJENCI, NIMAJO STATUSA DIJAKA, VAJENCA, ŠTUDENTA ALI UDELEŽENCA IZOBRAŽEVANJA ODRASLIH, MLAJŠEGA OD 26 LET, SO ZMOŽNI ZA DELO, SO PRIJAVLJENI NA ZRSZ, AKTIVNO IŠČEJO ZAPOSLOTITEV IN SO PRIPRAVLJENI SPREJETI USTREZNO OZIROMA PRIMERNO ZAPOSLOTITEV, KATERO JIM PONUDI ZRSZ ALI DRUG IZVAJALEC STORITVE POSREDOVANJA ZAPOSLOTITVE. ZA ZAPOSLOTITEV SO ZMOŽNE BREZPOSELNE OSEBE OD DOPOLNjenih 15 DO 65 LET STAROSTI, PRI KATERIH NI PRIŠLO DO POPOLNE NEZMOŽNOSTI ZA DELO PO PREDPISIH O POKOJNINSKEM IN INVALIDSKEM ZAVAROVANJU ALI PO PREDPISIH O ZAPOSLOTITVENI REHABILITACIJI IN ZAPOSLOVANJU INVALIDOV.
Novoprijavljene brezposelne osebe	ISKALCI ZAPOSLOTITVE, KI SO SE V PRIKAZANEM OBDOBJU NA NOVO PRIJAVILI NA ZRSZ IN PRIDOBILI STATUS BREZPOSELNE OSEBE. GRE ZA OSEBE, KI SO SE PRIJAVILE ZATO, KER IŠČEJO PRVO ZAPOSLOTITEV, ZA OSEBE, KI JIM JE PRENEHALO DELOVNO RAZMERJE IN IŠČEJO NOVO ZAPOSLOTITEV, ALI ZA OSEBE, KI ZAPOSLOTITEV IŠČEJO PO NEAKTIVNOSTI.
Odjavljene brezposelne osebe	OSEBE, KI JIH JE V PRIKAZANEM OBDOBJU ZRSZ ODJAVIL IZ EVIDENCE BREZPOSELNIH OSEB. NAJPOMEMBNEJŠI RAZLOG ODJAVE JE ZAPOSLOTITEV OZ. SAMOZAPOSLOTITEV, OSEBA PA JE LAHKO ODJAVLJENA TUDI ZARADI PREHODA V NEAKTIVNOST (UPOKOJITVE, PRIČETKA REDNEGA ŠOLANJA IPD.), ZARADI KRŠITVE OBVEZNOSTI (ODKLONITVE USTREZNE ALI PRIMERNE ZAPOSLOTITVE, NEPRIZADEVANJA ZA ZAPOSLOTITEV IPD.), ZARADI PRIJAVE V DRUGE EVIDENCE ZRSZ (V EVIDENCO OSEB, VKLJUČENIH V PROGRAME AKTIVNE POLITIKE ZAPOSLOVANJA, V EVIDENCO OSEB, KI SO ZAČASNO NEZAPOSLLJIVE) ALI NA LASTNO ŽELJO, ZRSZ PA JO PRENEHA VODITI V EVIDENCI TUDI IZ DRUGIH RAZLOGOV, KOT JE NPR. PRESELITEV V TUJINO. PODATKI O ODJAVLJENIH OSEBAH NE VKLJUČUJEJO PODATKOV O PRESELITVAH MED POSAMEZNIMI OBMOČNIMI SLUŽBAMI ZRSZ.
Brezposelni mladi	BREZPOSELNE OSEBE, STARE OD 15 DO VKLJUČNO 29 LET IN 364 DNI
Brezposelni starejši	BREZPOSELNE OSEBE, STARE 50 LET ALI VEČ
Nižje izobraženi brezposelni	BREZPOSELNE OSEBE S 1. ALI 2. RAVNJO IZOBRAZBE
Iskalci prve zaposlitve	BREZPOSELNE OSEBE, KI IŠČEJO PRVO ZAPOSLOTITEV
Dolgotrajno brezposelni	BREZPOSELNE OSEBE, KI SO NA ZRSZ PRIJAVLJENE ENO LETO ALI VEČ
Izrazito dolgotrajno brezposelni	BREZPOSELNE OSEBE, KI SO NA ZRSZ PRIJAVLJENE DVE LETI ALI VEČ
Trajno presežni delavci in stečajniki	BREZPOSELNE OSEBE, KI SO SE NA ZRSZ PRIJAVILE PO ODPOVEDI POGODBE O ZAPOSLOTITVI IZ POSLOVNIH RAZLOGOV, PO ODPOVEDI POGODBE V PRIMERU POTRJENE PRISILNE PORAVNAVE, ZARADI STEČAJA ALI LIKVIDACIJE DELODAJALCA
Invalidi	BREZPOSELNI INVALIDI PO ŠIFRANTU NA OSNOVI NAVODILA IZ UR. LISTA RS, ŠT 10/2005: INVALIDI PO ZZRZI IN ZUZIO, DELOVNI INVALIDI II. OZ. III. KATEGORIJE, INVALIDNE OSEBE S PRIZNANO TELESNO OKVARO, VOJAŠKI INVALIDI, KATEGORIZIRANI MLADOSTNIKI, INVALIDI, KI SO PRIDOBILI STATUS INVALIDA PO PREDPISIH DRŽAV ČLANIC EU
Evidenca začasno nezaposljivih	EVIDENCO ZAČASNO NEZAPOSLLJIVIH OSEB VZPOSTAVI ZAVOD PO URADNI DOLŽNOSTI NA PODLAGI POSTOPKA PO 117. ČLENU ZUTD. V TEJ EVIDENCI SE VODI OSEBE, ZA KATERE SE SKLADNO Z 9. ČLENOM ZUTD UGOTOVI , DA SO ZAČASNO NEZAPOSLLJIVE ZARADI TEŽAV Z ODVISNOSTJO, Z DUŠEVNIM ZDRAVJEM OZ. ZARADI VEČJIH SOCIALNIH ALI DRUGIH TEŽAV. ZAČASNA NEZAPOSLLJIVOST IZ NAVEDENIH RAZLOGOV TER PRAVICE IN OBVEZNOSTI TAKE OSEBE SE OPREDELIJO V ZAPOSLOTITVENEM NAČRTU BREZPOSELNE OSEBE. PODLAGA JE MNENJE MEDINSTITUCIONALNE KOMISIJE SODELAVCEV ZAVODA IN CSD O OBSTOJU TEŽAV TER MOŽNIH UKREPOV ZA NJIHOVO RAZREŠITEV IN ZA IZBOLJŠANJE ZAPOSLOTITVENIH MOŽNOSTI

Aktivno prebivalstvo	DELOVNO AKTIVNO PREBIVALSTVO IN REGISTRIRANE BREZPOSELNE OSEBE. PRIKAZUJEMO PODATKE, KOT JIH OBJAVLJA STATISTIČNI URAD REPUBLIKE SLOVENIJE (SURS)
Delovno aktivno prebivalstvo	ZAPOSLENE IN SAMOZAPOSLENE OSEBE. VIR PODATKOV (RAZEN O KMETIH) JE STATISTIČNI REGISTER DELOVNO AKTIVNEGA PREBIVALSTVA (SRDAP). VIR PODATKOV O KMETIH JE AKTIVNO IN NEAKTIVNO PREBIVALSTVO (ANP)
Stopnja registrirane brezposelnosti	ODSTOTNI DELEŽ REGISTRIRANIH BREZPOSELNIH OSEB V AKTIVNEM PREBIVALSTVU. STOPNJA REGISTRIRANE BREZPOSELNOSTI PO OBMOČNIH SLUŽBAH ZRSZ JE PRIKAZANA GLEDE NA STALNO PREBIVALIŠČE DELOVNO AKTIVNIH PREBIVALCEV IN REGISTRIRANIH BREZPOSELNIH OSEB
Prosta delovna mesta oz. vrste del (PDM)	<p>ZAKON O SPREMEMBAH IN DOPOLNITVAH ZAKONA O UREJANJU TRGA DELA (ZUTD-A) JE UKINIL OBVEZNO PRIJAVO PDM PRI ZAVODU; PO ZAKONU O DELOVNIH RAZMERNOSTI ŠE VEDNO OBVEZNA OSTAJA OBJAVA.</p> <p>OD 12. 4. 2013 NAPREJ SO ZATO V PODATKIH ZAJETA LE PDM, KATERA DELODAJALCI MORAJO (JAVNI SEKTOR, GOSPODARSKE DRUŽBE V VEČINSKI LASTI DRŽAVE) ALI ŽELIJO (ZASEBNI SEKTOR) OBJAVITI NA ZAVODU. POLEG TEGA PA TUDI PDM, PRI KATERIH DELODAJALCI SODELUJEJO Z ZAVODOM PRI ISKANJU KANDIDATOV ALI ŽELIJO IZDAJO OBVESTILA O OBSTOJU USTREZNIH KANDIDATOV PRED IZDAJO DELOVNEGA DOVOLJENJA ZA TUJCE, OBJAVO PA SO ZAGOTOVILI SAMI.</p> <p>PODATKI O PROSTIH DELOVNIH MESTIH OD JANUARJA 2018, KO SE JE PRIČEL UPORABLJATI NOVI PRAVILNIK O NAČINU SPOROČANJA PODATKOV O PROSTEM DELOVNEM MESTU ALI VRSTI DELA ZAVODU RS ZA ZAPOSLOVANJE, JAVNI OBJAVI TER POSTOPKU POSREDOVANJA ZAPOSLOTITVE, NISO VEČ PRIMERLJIVI S PODATKI IZ PREJŠNJIH LET.</p>
Aktivna politika zaposlovanja	<p>AKTIVNA POLITIKA ZAPOSLOVANJA JE EDEN OD UKREPOV, S KATERIM LAHKO DRŽAVA NA TRGU DELA PRISPEVA K POVEČEVANJU ZAPOSLENOSTI IN TAKO ZMANJŠEVANJU BREZPOSELNOSTI.</p> <p>PODROBNEJE O PROGRAMIH AKTIVNE POLITIKE ZAPOSLOVANJA V KATALOGU UKREPOV APZ: HTTP://WWW.MDDSZ.GOV.SI/SI/ZAKONODAJA_IN_DOKUMENTI/POMEMBNI_DOKUMENTI/.</p>
Prejemniki denarnega nadomestila	<p>ŠTEVILO BREZPOSELNIH OSEB, KI SO, SKLADNO Z ZAKONOM O UREJANJU TRGA DELA, ZA PRIKAZANO OBDOBJE, PREJELE DENARNO NADOMESTILO ZA ČAS BREZPOSELNOSTI.</p> <p>IZPLAČANO DENARNO NADOMESTILO NE MORE BITI NIŽJE OD 350 EUR IN NE VIŠJE OD 892,50 EUR BRUTO. POGOJI ZA UVELJAVITEV PRAVICE DO DENARNEGA NADOMESTILA, ROKI ZA UVELJAVITEV, VIŠINA, TRAJANJE, MIROVANJE, PRENEHANJE, ZNIŽANJE DENARNEGA NADOMESTILA SO DOLOČENI V ZAKONU O UREJANJU TRGA DELA (URADNI LIST RS, ŠT. 80/2010), ZAKONU ZA URAVNOTEŽENJE JAVNIH FINANC (URADNI LIST RS, ŠT. 40/2012) TER V ZAKONU O SPREMEMBAH IN DOPOLNITVAH ZAKONA O UREJANJU TRGA DELA (URADNI LIST RS, ŠT. 21/2013)</p>
Delovna dovoljenja	PODATKI SE NANAŠAJO NA ZAKON O ZAPOSLOVANJU IN DELU TUJCEV (ZZDT-1) IN NE VKLJUČUJEJO PODATKOV O ENOTNIH DOVOLJENJIH ZA PREBIVANJE IN DELO PO ZAKONU O ZAPOSLOVANJU, SAMOZAPOSLOVANJU IN DELU TUJCEV (ZZSDT)

METODOLOŠKA POJASNILA

Če pod tabelami viri niso navedeni, gre za podatke Zavoda Republike Slovenije za zaposlovanje (v nadaljevanju: ZRSZ).

POSAMEZNE OBMOČNE SLUŽBE ZRSZ OBSEGAJO NASLEDNJE URADE ZA DELO³:

Območna služba (OS):	URADI ZA DELO (UD):
Celje	CELJE, LAŠKO, SLOVENSKE KONJICE, ŠENTJUR, ŠMARJE PRI JELŠAH, ŽALEC
Koper	ILIRSKA BISTRICA, IZOLA, KOPER, PIRAN, POSTOJNA, SEŽANA
Kranj	JESENICE, KRANJ, RADOVLJICA, ŠKOFJA LOKA, TRŽIČ
Ljubljana	CERKNICA, DOMŽALE, GROSUPLJE, KAMNIK, KOČEVJE, LJUBLJANA, LOGATEC, RIBNICA, VRHNIKA
Maribor	LENART, MARIBOR, PESNICA, RUŠE, SLOVENSKA BISTRICA
Murska Sobota	GORNJA RADGONA, LENDAVA, LJUTOMER, MURSKA SOBOTA
Nova Gorica	AJDOVŠČINA, IDRIJA, NOVA GORICA, TOLMIN
Novo mesto	ČRNOMELJ, METLIKA, NOVO MESTO, TREBNJE
Velenje	DRAVOGRAD, MOZIRJE, RADLJE OB DRAVI, RAVNE NA KOROŠKEM, SLOVENJ GRADEC, VELENJE
Sevnica	BREŽICE, KRŠKO, SEVNICA
Ptuj	ORMOŽ, PTUJ
Trbovlje	HRASTNIK, LITIJA, TRBOVLJE, ŽAGORJE

Urad za delo
(UD)/Območna služba
(OS)

PODATKI O REGISTRIRANIH BREZPOSELNIH OSEBAH PO UD/OS SE NANAŠAJO NA UD/OS PRIJAVE BREZPOSELNE OSEBE; OD 1. 1. 2011 SE LAHKO OSEBE PRIJAVIJO PRI KATEREM KOLI URADU ZA DELO ZRSZ; PODATKI O PROSTIH DELOVNIH MESTIH OZ. PROSTIH DELIH PO UD/OS SE NANAŠAJO NA UE OZ. UD/OS PROSTEGA DELA.

Občina

PODATKI O REGISTRIRANIH BREZPOSELNIH OSEBAH PO OBČINAH SE NANAŠAJO NA OBČINO STALNEGA BIVALIŠČA BREZPOSELNE OSEBE.

Statistična regija

PODATKI O REGISTRIRANI BREZPOSELNOSTI PO STATISTIČNIH REGIJAH SE NANAŠAJO NA STATISTIČNO REGIJO STALNEGA BIVALIŠČA BREZPOSELNE OSEBE.

Vir uporabljenih ikon je Flaticon (<https://www.flaticon.com/>), infografični prikazi so ustvarjeni v orodju Infogram (<https://infogram.com>).

³ Uradi za delo se ujemajo z upravnimi enotami.

Izdaja: Zavod Republike Slovenije za zaposlovanje, Rožna dolina c. IX/6, Ljubljana,
tel. št.: 01 47 90 900, fax: 01 47 90 262

Za izdajatelja: Mavricija Batič, generalna direktorica

Oblikoval in uredil: Štabne službe, DP Analitika

Datum izdaje: Februar 2018

Internet URL naslov: <http://www.ess.gov.si>

ISSN 1318-3451

Mesečne informacije so objavljene na spletni strani ZRSZ:
http://www.ess.gov.si/trg_dela/publicistika/mesecne_informacije

Uporaba in objava podatkov je dovoljena le z navedbo vira!