

# Mesečne informacije SEPTEMBER 2017

LETNIK 24, ŠTEVILKA 9

## Mesečne informacije september 2017



80.990

Registrirane brezposelne osebe



6.139

Število novoprijavljenih



11.813

Sporočena prosta delovna mesta

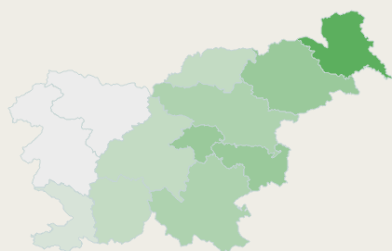


9.046

Število objavljenih

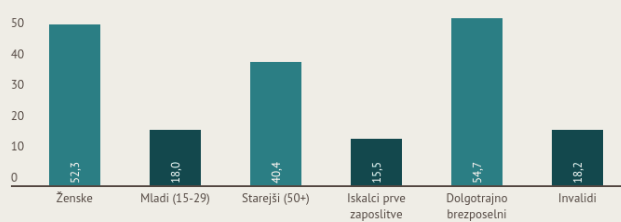
Stopnja registrirane brezposelnosti - avgust 2017

Slovenija: 9,0 %



6% 7% 8% 9% 10% 11% 12% 13% 14%

Delež ciljnih skupin v skupni brezposelnosti (v %)



3.440

Vključitev v programe aktivne politike zaposlovanja



20.034

Prejemnikov denarnega nadomestila (avg. 2017)



1.139

Število izdanih dovoljenj za delavce iz tujine



18.827

Število veljavnih dovoljenj za delavce iz tujine

## KAZALO

KAZALCI GIBANJ NA TRGU DELA IN AKTIVNOSTI ZAVODA .....	4
PREGLED TEKOČIH GIBANJ NA TRGU DELA IN AKTIVNOSTI ZAVODA .....	5
UKREPI APZ V LETU 2017 .....	11
SEZNAM TABEL .....	12
METODOLOŠKA POJASNILA .....	42

## KAZALCI GIBANJ NA TRGU DELA IN AKTIVNOSTI ZAVODA

	VII 2017	VIII 2017	IX 2017
<b>NOVOPRIJAVLJENI BREZPOSELNI</b>			
- v mesecu	6.587	5.027	6.193
- kumulativa od 1. 1. do konca meseca	45.806	51.833	58.026
- indeks obdobje leta / enako obdobje predhodnega leta	91,8	91,9	91,9
<b>BREZPOSELNI VKLJUČENI V ZAPOSILITEV</b>			
- v mesecu	4.303	3.547	6.425
- kumulativa od 1. 1. do konca meseca	45.067	48.614	55.039
- indeks obdobje leta / enako obdobje predhodnega leta	91,4	90,6	91,1
<b>PRIJAVA V EVIDENCO ZAČASNO NEZAPOSLENIH</b>			
- v mesecu	91	31	65
- kumulativa od 1. 1. do konca meseca	577	608	673
<b>ODLIV IZ EVIDENCE IZ RAZLOGOV, KI NE POMENIJO ZAPOSILITEV</b>			
- v mesecu	2.403	2.311	2.621
- kumulativa od 1. 1. do konca meseca	16.680	18.991	21.612
- indeks obdobje leta / enako obdobje predhodnega leta	106,6	105,7	104,3
<b>REGISTRIRANA BREZPOSELNOST</b>			
- stanje ob koncu meseca	84.674	83.843	80.990
- povprečje v obdobju	92.639	91.540	90.367
- indeks stanje ob koncu meseca / predhodni mesec	99,9	99,0	96,6
- indeks stanje ob koncu meseca / december predhodnega leta	85,0	84,2	81,3
- indeks stanje ob koncu meseca / isti mesec predhodnega leta	85,4	85,6	85,1
<b>OD REGISTRIRANIH BREZPOSELNIH OSEB V MESECU (v %)</b>			
- ženske	52,5	52,8	52,3
- stečajniki in trajno presežni delavci	19,6	19,5	19,6
- iskalci prve zaposlitve	15,5	15,2	15,5
- stari do 29 let	18,5	18,3	18,0
- stari 50 let ali več	39,7	39,7	40,4
- brezposelni s 1. in 2. ravniyo izobrazbe	29,4	29,4	30,1
- dolgotrajno brezposelni	54,3	53,9	54,7
- invalidi	17,8	17,9	18,2
<b>STOPNJA REGISTRIRANE BREZPOSELNOSTI (v %)</b>			
- v mesecu	9,1	9,0	...
- povprečje obdobja	10,0	9,8	...
<b>DELOVNO AKTIVNO PREBIVALSTVO</b>			
- v mesecu	846.894	847.903	...
- povprečje obdobja	838.397	839.585	...
<b>PRIJAVLJENA PROSTA DELOVNA MESTA</b>			
- v mesecu	10.763	11.807	11.813
- kumulativa od 1. 1. do konca meseca	77.080	88.887	100.700
- indeks obdobje leta / enako obdobje predhodnega leta	125,9	123,7	121,3
<b>PREJEMNIKI DN</b>			
- v mesecu	19.825	20.034	...
- povprečje obdobja	22.614	22.291	...
- indeks mesec / isti mesec predhodnega leta	93,6	99,4	...
<b>DELEŽ PREJEMNIKOV DN OD VSEH BREZPOSELNIH (v %)</b>			
- v mesecu	23,4	23,9	...
<b>IZDANA DELOVNA DOVOLJENJA ZA ZAPOSILITEV TUJCEV</b>			
- v mesecu	1.368	1.288	1.139
- kumulativa od 1. 1. do konca meseca	6.631	7.919	9.058
<b>VELJAVNA DELOVNA DOVOLJENJA ZA ZAPOSILITEV TUJCEV</b>			
- v mesecu	18.020	18.482	18.827

## PREGLED TEKOČIH GIBANJ NA TRGU DELA IN AKTIVNOSTI ZAVODA

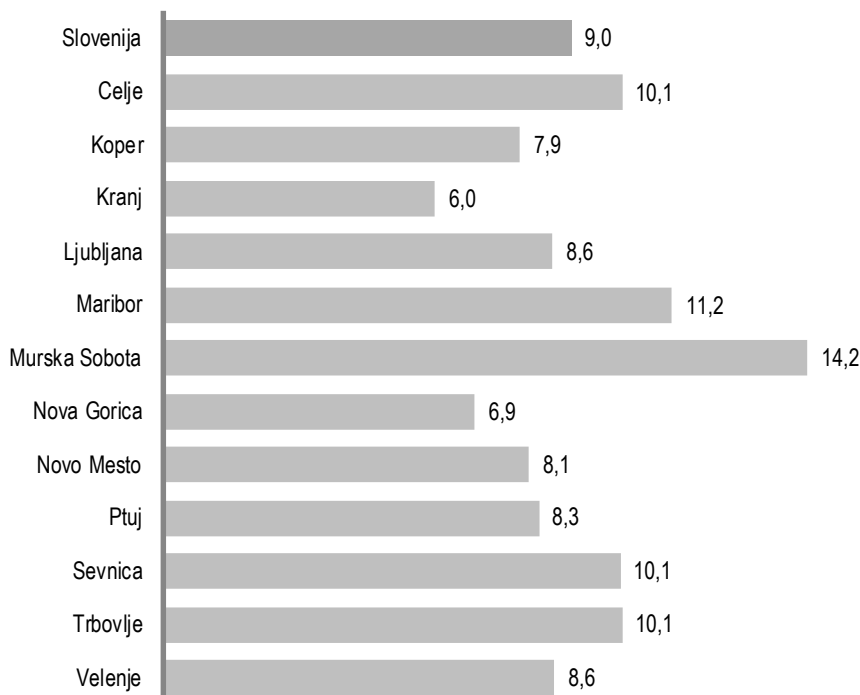
### AKTIVNO PREBIVALSTVO

**Avgusta 2017** je bilo po podatkih Statističnega urada RS v Sloveniji 931.746 aktivnih prebivalcev; glede na julij 2017 se je število aktivnih povečalo za 178 oseb. Število delovno aktivnega prebivalstva se je povečalo za 0,1 %, število brezposelnih pa se je v avgustu zmanjšalo za 831 oseb oz. 1,0 % glede na julij. V avgustu je bilo tako 847.903 delovno aktivnih ter 83.843 registriranih brezposelnih oseb.

V avgustu 2017 je bilo v Sloveniji 847.903 delovno aktivnega prebivalstva oz. 1.009 oseb več kot pretekli mesec in 29.167 oseb več kot avgusta 2016. Povečanje zaposlenosti v primerjavi s predhodnim mesecem beležimo predvsem v predelovalnih dejavnostih (+319 oseb), v strokovnih, znanstvenih in tehničnih dejavnostih (+256 oseb) ter v gradbeništvu (+204 osebe), manj pa v kmetijstvu in lov, gozdarstvu in ribištvu (+163 oseb) ter prometu in skladiščenju (+125 oseb). V nekaj dejavnostih je zaposlenost upadla, najbolj v gostinstvu (-137 oseb) in izobraževanju (-96 oseb), nekoliko pa je upadlo tudi v drugih raznovrstnih poslovnih dejavnostih (-52 oseb), finančnih in zavarovalnih dejavnostih (-48 oseb), v oskrbi z vodo, ravnanju z odpadki in saniranju okolja (-8 oseb) ter rudarstvu (-6 oseb) .

Stopnja registrirane brezposelnosti v Sloveniji se je v avgustu 2017 glede na prejšnji mesec znižala za 0,1 odstotne točke, in sicer je znašala 9,0 %.

### Stopnje registrirane brezposelnosti v %, po OS Zavoda, avgust 2017



V avgustu 2017 je bila najvišja stopnja brezposelnosti v OS Murska Sobota, kjer je bilo brez zaposlitve 14,2 % aktivnega prebivalstva, kar je za 0,2 odstotne točke manj kot pretekli mesec. Najnižja stopnja brezposelnosti je bila v OS Kranj (6,0 %), kjer se je v primerjavi s prejšnjim mesecem znižala za 0,1 odstotne točke.

Stopnja registrirane brezposelnosti se je v primerjavi s prejšnjim mesecem v avgustu 2017 ni bistveno spremenila; najbolj je upadla v OS Maribor, OS Murska Sobota in OS Trbovlje (vse po -0,2 odstotne točke), manj pa v OS Kranj, OS Ljubljana, OS Ptuj in OS Velenje (vse po -0,1 odstotne točke). Stopnja registrirane brezposelnosti se ni spremenila v OS Koper in OS Sevnica. Obenem je stopnja registrirane brezposelnosti narasla za 0,1 odstotne točke v OS Nova Gorica in OS Novo mesto.

**REGISTRIRANA BREZPOSELNOST**

V septembru 2017 se je v evidenco brezposelnih pri Zavodu na novo prijavilo 6.193 oseb (od tega 3.468 žensk), kar je 8,2 % manj kot v avgustu 2016 ter 23,2 % več kot pretekli mesec.

Novoprijavljenih iskalcev prve zaposlitve je v septembru 2017 bilo 1.166, zaradi izteka za določen čas je bilo na novo prijavljenih 3.194 oseb, zaradi stečaja ali iz poslovnih razlogov pa se je pri Zavodu na novo prijavilo 824 oseb.

Skupaj se je v prvih devetih mesecih 2017 v evidenco brezposelnih oseb pri Zavodu na novo prijavilo 58.026 brezposelnih, kar je 8,1 % manj kot v enakem obdobju lani. Največ oseb se je prijavilo zaradi izteka zaposlitve za določen čas, in sicer 33.421. Drugi najpomembnejši razlog prijave je bila izguba zaposlitve zaradi stečaja ali iz poslovnih razlogov (9.074 oseb), prijavilo pa se je še 6.610 iskalcev prve zaposlitve.

**Priliv v in odliv iz brezposelnosti**

	I-IX 2016	I-IX 2017	Indeks 2017 / 2016
<b>PRILIV, SKUPAJ</b>	<b>63.164</b>	<b>58.026</b>	<b>91,9</b>
od tega, ženske	30.755	29.637	96,4
od tega, iskalci prve zaposlitve	7.674	6.610	86,1
od tega, presežki in stečajniki	10.250	9.074	88,5
od tega, iztek zaposlitve za določen čas	36.121	33.421	92,5
<b>ODLIV, SKUPAJ</b>	<b>81.115</b>	<b>76.651</b>	<b>94,5</b>
Zaposlitve	60.399	55.039	91,1
od tega, iskalci prve zaposlitve	8.113	7.198	88,7
Prehod v neaktivnost	6.754	7.027	104,0
od tega, upokojitve	3.358	3.671	109,3
od tega, redno šolanje	468	355	75,9
Kršitev obveznosti	7.874	8.258	104,9
Oseba se je sama odjavila	4.293	4.423	103,0
Prijava v druge evidence	474	675	142,4
od tega, v evidenco začasno nezaposljivih	474	673	142,0
Drugo	1.321	1.229	93,0

V septembru 2017 se je iz evidence brezposelnih odjavilo 9.046 oseb, kar je 4,9 % manj kot septembra lani ter 54,4 % več kot pretekli mesec. Največ se jih je odjavilo zaradi zaposlitve, in sicer 6.425 oseb, kar predstavlja 71,0 % skupnega odliva iz brezposelnosti. Med neaktivne je prešlo 1.080 oseb, skoraj polovica od teh zaradi upokojitve. Zavod je v septembru 2017 zaradi kršitve obveznosti odjavil 756 oseb, 65 oseb pa je bilo prenešenih v evidenco začasno nezaposljivih.

V prvih devetih mesecih 2017 se je iz evidence brezposelnih skupaj odjavilo 76.651 oseb, od teh največ zaradi zaposlitve, in sicer 55.039, kar je 8,9 % manj kot v enakem obdobju lani.

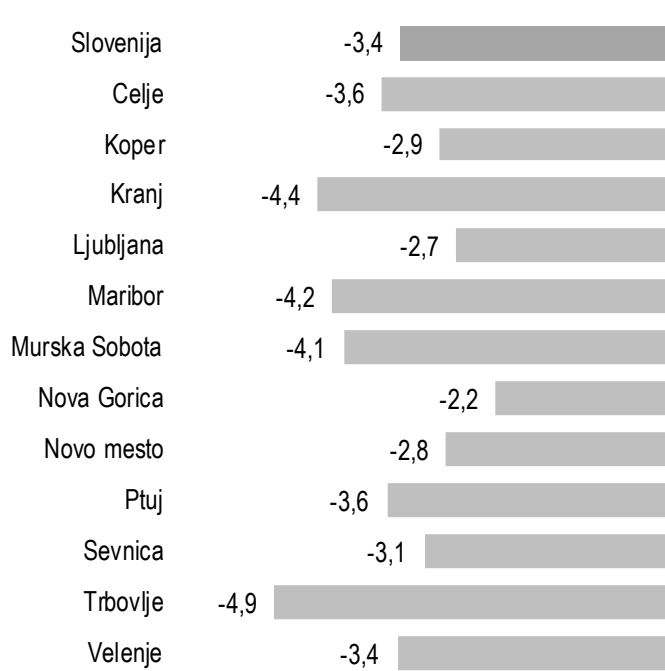
Evidenco začasno nezaposljivih oseb vzpostavi Zavod po uradni dolžnosti na podlagi postopka po 117. členu ZUTD. V tej evidenci se vodi osebe, za katere se skladno z 9. členom ZUTD ugotovi, da so začasno nezaposljive zaradi težav z odvisnostjo, z duševnim zdravjem oz. zaradi večjih socialnih ali drugih težav. Začasna nezaposljivost iz navedenih razlogov ter pravice in obveznosti take osebe se opredelijo v zaposlitvenem načrtu brezposelne osebe. Podlaga je mnenje medinstitucionalne komisije sodelavcev Zavoda in CSD o obstoju težav ter možnih ukrepov za njihovo razrešitev in za izboljšanje zaposlitvenih možnosti.

Konec septembra 2017 je bilo pri Zavodu prijavljenih 80.990 brezposelnih oseb. Brezposelnost se je v primerjavi s septembrom 2016 znižala za 14,9 %, v primerjavi s preteklim mesecem pa se je znižala za 3,4 %.

Brezposelnost se je v primerjavi s preteklim mesecem (avgust 2017) zmanjšala v vseh območnih službah, najbolj na območju OS Trbovlje (-4,9 %), OS Kranj (-4,4 %) in OS Maribor (-4,2 %).

Primerjava s septembrom lani pokaže, da je letos sicer manj brezposelnih v vseh območnih službah, najbolj pa se je število brezposelnih zmanjšalo v OS Trbovlje (-24,1 %), v OS Novo mesto (-18,6 %) in v OS Velenje (-17,4 %).

### Sprememba števila registriranih brezposelnih po OS prijave v septembru 2017 glede na avgust 2017, v %



Konec septembra 2017 je bilo med brezposelnimi 52,3 % žensk, 18,0 % mladih do 29 let, 40,4 % starih 50 let ali več, 15,5 % iskalcev prve zaposlitve, 54,7 % dolgotrajno brezposelnih ter 18,2 % invalidov. Struktura brezposelnih se v primerjavi z mesecem poprej ni bistveno spremenila, nekoliko sta se zvišala deleža dolgotrajno brezposelnih in starejših.

## POVPRAŠEVANJE DELODAJALCEV PO DELAVCIH

Povpraševanje delodajalcev po delavcih se je v mesecu septembru, v primerjavi z avgustom, minimalno povečalo. Delodajalci so Zavodu sporočili 11.813 prostih delovnih mest oz. vrst dela, kar je 0,1 % več kot pretekli mesec oz. 5,8 % več kot septembra lani. Največ prostih delovnih mest je bilo na voljo v predelovalnih dejavnostih, in sicer 2.222, sledijo gradbeništvo (1.654), zdravstvo in socialno varstvo (1.234), druge raznovrstne poslovne dejavnosti (1.227) ter trgovina, vzdrževanje in popravila motornih vozil (1.105).

V prvih devetih mesecih leta 2017 so delodajalci sporočili 100.700 prostih delovnih mest, kar je 21,3 % več kot v enakem obdobju lani.

Dne 12. 4. 2013 je pričel veljati Zakon o spremembah in dopolnitvah zakona o urejanju trga dela (ZUTD-A), ki je ukinil obvezno prijavo prostega delovnega mesta pri Zavodu. Ker lahko delodajalci, ki ne sodijo v javni sektor ali niso gospodarske družbe v večinski lasti države, objavo prostega delovnega mesta zagotovijo sami, o tem pa ZRSZ ne obveščajo, slednji nima več podatkov o vseh prostih delovnih mestih v državi, prav tako ni več mogoča primerjava s podatki iz preteklih obdobj.

V septembru 2017 so delodajalci Zavodu sporočili največ prostih delovnih mest za naslednje poklice (prikazujemo prvih pet najpogostejše iskanih poklicev glede na glavno poklicno skupino po Standardni klasifikaciji poklicev):

<b>0 VOJAŠKI POKLICI</b>	<b>30</b>
0310 Vojaki	30
<b>1 ZAKONODAJALCI, VISOKI URADNIKI, MENEDŽERJI</b>	<b>135</b>
1221 Menedžerji za trženje in prodajo	40
1223 Menedžerji za raziskave in razvoj	12
1345 Vodstveni poklici v vzgoji in izobraževanju	9
1321 Menedžerji za proizvodnjo v predelovalnih dejavnostih in za oskrbo z energenti	9
1342 Menedžerji v zdravstvu	8
<b>2 STROKOVNJAKI</b>	<b>2.091</b>
2311 Visokošolski učitelji in sodelavci na visokošolskih zavodih	220
2342 Vzgojitelji in pomočniki vzgojiteljev predšolskih otrok	176
2422 Strokovnjaki za oblikovanje, izvajanje in nadzor politik, programov in ukrepov	162
2221 Strokovnjaki za zdravstveno nego	99
2635 Strokovnjaki za socialno delo in svetovanje	83
<b>3 TEHNIKI IN DRUGI STROKOVNI SODELAVCI</b>	<b>1.188</b>
3221 Strokovni sodelavci za zdravstveno nego	251
3322 Komerčni zastopniki za prodajo ipd.	199
3115 Tehniki za strojništvo ipd.	85
3343 Poslovni sekretarji	77
3313 Knjigovodje in strokovni sodelavci v računovodstvu	51
<b>4 URADNIKI</b>	<b>689</b>
4321 Skladiščniki in uradniki za nabavo in prodajo	229
4120 Tajniki	149
4412 Usmerjevalci in raznašalci ipd.	113
4110 Uradniki za splošno pisarniško poslovanje	34
4224 Hotelski receptorji	25



---

<b>5 POKLICI ZA STORITVE, PRODAJALCI</b>	<b>1.761</b>
5131 Natararji	423
5223 Prodajalci	388
5120 Kuharji	229
5321 Bolničarji negovalci v zavodih	152
5414 Varnostniki	112
<b>6 KMETOVALCI, GOZDARJI, RIBIČI, LOVCI</b>	<b>41</b>
6210 Gozdarji ipd.	23
6113 Vrtnarji in drevesničarji	10
6121 Živinorejci	3
6114 Kmetovalci mešane rastlinske pridelave	2
6221 Ribogojci ipd.	1
<b>7 POKLICI ZA NEINDUSTRIJSKI NAČIN DELA</b>	<b>2.883</b>
7112 Zidarji ipd.	292
7212 Varilci ipd.	267
7411 Elektroinštalaterji	231
7223 Strugarji ipd.	193
7115 Tesarji ipd.	185
<b>8 UPRAVLJAVCI STROJEV IN NAPRAV, INDUSTRIJSKI IZDELOVALCI IN SESTAVLJAVCI</b>	<b>1.159</b>
8332 Vozniki težkih tovornjakov in vlačilcev	470
8322 Vozniki osebnih vozil, taksijev in lahkih dostavnih vozil	212
8342 Upravljalci strojev za zemeljska dela ipd.	83
8343 Upravljalci žerjavov, dvigal ipd.	65
8219 Sestavljalci strojev, naprav in izdelkov, d. n.	62
<b>9 POKLICI ZA PREPROSTA DELA</b>	<b>1.836</b>
9329 Delavci za preprosta dela v predelovalnih dejavnostih, d. n.	456
9112 Čistilci, strežniki in gospodinjski pomočniki ipd. v uradih, hotelih in drugih ustanovah	411
9629 Drugi delavci za preprosta dela, d. n.	383
9412 Kuhinjski pomočniki	192
9313 Delavci za preprosta dela pri visokih gradnjah	86

## PRAVICE IZ ZAVAROVANJA ZA PRIMER BREZPOSELNOSTI

Pravica iz zavarovanja za primer brezposelnosti je denarno nadomestilo. Avgusta letos je denarno nadomestilo prejelo 20.034 brezposelnih oseb, kar je za 1,1 % več kot pretekli mesec in za 0,6 % manj kot avgusta 2016. Delež prejemnikov denarnega nadomestila v skupni brezposelnosti je v avgustu 2017 znašal 23,9 %. Najnižji delež prejemnikov smo zabeležili na OS Murska Sobota (16,8 %), OS Sevnica (18,9 %) in OS Trbovlje (21,5 %), najvišjega pa na OS Kranj (37,7 %), OS Nova Gorica (30,8 %) ter na OS Ptuj (28,6 %).

Izplačano denarno nadomestilo ne more biti nižje od 350 EUR in ne višje od 892,50 EUR bruto. Pogoji za uveljavitev pravice do denarnega nadomestila, roki za uveljavitev, višina, trajanje, mirovanje, prenehanje, znižanje denarnega nadomestila so določeni v Zakonu o urejanju trga dela (Uradni list RS, št. 80/2010), Zakonu za uravnoteženje javnih financ (Uradni list RS, št. 40/2012) ter v Zakonu o spremembah in dopolnitvah Zakona o urejanju trga dela (Uradni list RS, št. 21/2013).

Avgusta 2017 so upravičenci v povprečju prejeli 709,28 EUR bruto denarnega nadomestila. V povprečju so najvišja denarna nadomestila izplačali na OS Velenje (728,21 EUR bruto) in OS Novo mesto (721,40 EUR bruto), najnižja nadomestila pa na OS Sevnica (682,61 EUR bruto) ter OS Murska Sobota (685,50 EUR bruto).

## ZAPOSLOVANJE IN DELO TUJCEV<sup>1</sup>

V septembru 2017 je Zavod izdal 1.139 delovnih dovoljenj (11,6 % manj kot pretekli mesec in 39,4 % več kot septembra 2016), od tega 225 dovoljenj za zaposlitev in 11 dovoljenj za delo. Največ delovnih dovoljenj je bilo izdanih za predelovalne dejavnosti, gradbeništvo in dejavnost prometa ter skladiščenja. Glede na državljanstvo so bila vsa izdana delovna dovoljenja za delavce iz držav z območja nekdanje SFRJ. Največ jih je bilo izdanih za državljane Bosne in Hercegovine (911) ter Hrvaške (225).

Ob koncu septembra je bilo veljavnih 18.827 delovnih dovoljenj. Glede na državljanstvo so prevladovali delavci s področja nekdanje SFRJ in so predstavljali 98,2 % vseh tujih delavcev, največ je bilo državljanov Bosne in Hercegovine (14.785). Iz držav, ki niso s področja bivše SFRJ, so imeli največ veljavnih delovnih dovoljenj državljani Rusije (170) in Ukrajine (79).

---

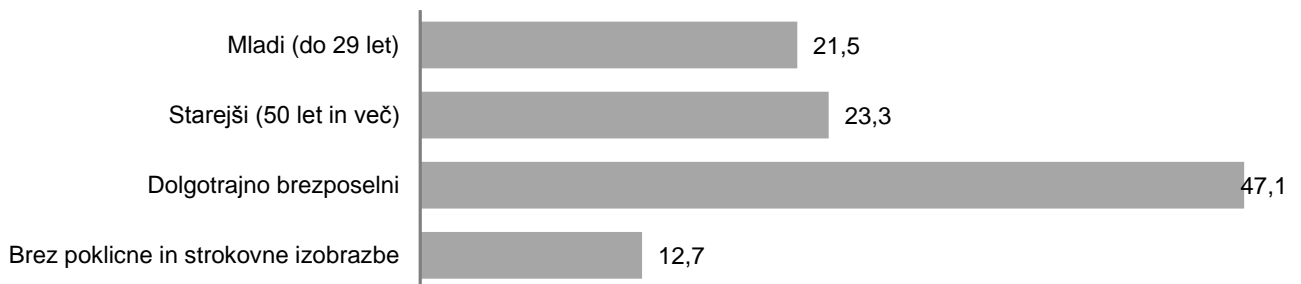
<sup>1</sup> Podatki o delovnih dovoljenjih se nanašajo na zakon o zaposlovanju in delu tujcev (ZZDT-1) in ne vključujejo podatkov o enotnih dovoljenjih za prebivanje in delo po zakonu o zaposlovanju, samozaposlovanju in delu tujcev (ZZSDT).

## UKREPI APZ V LETU 2017

V ukrep Usposabljanje in izobraževanja v septembru 2017 beležimo 2.255 vključitev, v ukrep Spodbude za zaposlovanje 371 vključitev, v ukrep Kreiranje delovnih mest 689 vključitev ter v ukrep Spodbujanje samozaposlovanja 125 vključitev. Pomemben delež vključitev v ukrepe APZ predstavljajo dolgotrajno brezposelne osebe.

Skupaj je bilo v ukrepe APZ v prvih devetih mesecih leta 2017 vključenih 19.886 oseb, število aktivnih pogodb konec septembra 2017 pa je bilo 12.295.

### Vključeni v ukrepe APZ po značilnih skupinah, september 2017



Največ vključitev v septembru 2017 beležimo v naslednje programe: 1.1.2.2. Vključitev brezposelnih oseb v podporne in razvojne programe (1.610 vključitev), 4.1.1.1. Javna dela (678 vključitev), 3.1.1.3. Spodbujanje zaposlovanja – Zaposli.me 2016/2017 (264 vključitev), 1.1.4.1. Delovni preizkus (216 vključitev) in 1.1.1.1. Programi neformalnega izobraževanja in usposabljanja (152 vključitev).

Skupno v letu 2017 beležimo največ vključitev v naslednjih pet programov: 4.1.1.1. Javna dela (5.047 vključitev) 1.1.2.2. Vključitev brezposelnih oseb v podporne in razvojne programe (4.173 vključitev), 3.1.1.3. Spodbujanje zaposlovanja – Zaposli.me 2016/2017 (2.963 vključitev), 1.1.4.1. Delovni preizkus (1.508 vključitev) in 1.1.1.1. Programi neformalnega izobraževanja in usposabljanja (1.363 vključitev).

**SEZNAM TABEL**

Tabela 1: Delovno aktivno prebivalstvo .....	13
Tabela 2: Stopnja registrirane brezposelnosti, območne službe .....	14
Tabela 3: Prosta delovna mesta, območne službe .....	15
Tabela 4: Registrirane brezposelne osebe, območne službe .....	16
Tabela 4a: Registrirane brezposelne osebe, statistične regije .....	16
Tabela 5: Novoprijavljene brezposelne osebe, območne službe .....	17
Tabela 5a: Novoprijavljene brezposelne osebe, statistične regije .....	17
Tabela 6: Novoprijavljene brezposelne osebe po razlogih prijave .....	18
Tabela 7: Odjavljene brezposelne osebe, območne službe .....	19
Tabela 7a: Odjavljene brezposelne osebe, statistične regije .....	19
Tabela 8: Odjavljene brezposelne osebe po razlogih odjave, območne službe .....	20
Tabela 9: Kategorije registriranih brezposelnih oseb, območne službe .....	21
Tabela 9a: Kategorije registriranih brezposelnih oseb, statistične regije .....	21
Tabela 10: Registrirane brezposelne osebe po starosti, območne službe .....	22
Tabela 10a: Registrirane brezposelne osebe po starosti, statistične regije .....	22
Tabela 11: Registrirane brezposelne osebe po ravni izobrazbe, območne službe .....	23
Tabela 11a: Registrirane brezposelne osebe po ravni izobrazbe, statistične regije .....	23
Tabela 12: Registrirane brezposelne osebe po trajanju brezposelnosti, območne službe .....	24
Tabela 12a: Registrirane brezposelne osebe po trajanju brezposelnosti, statistične regije .....	24
Tabela 13: Prejemniki denarnega nadomestila, območne službe .....	25
Tabela 14: Izvajanje Zakona o zaposlitveni rehabilitaciji in zaposlovanju invalidov, območne službe .....	26
Tabela 15: Število novosklenjenih pogodb z osebo, september 2017, območne službe .....	27
Tabela 16: Število novosklenjenih pogodb z osebo, januar – september 2017, območne službe .....	28
Tabela 17: Število aktivnih pogodb z osebo, september 2017, območne službe .....	29
Tabela 18: Število aktivnih pogodb z osebo konec septembra 2017, območne službe .....	30
Tabela 19: Delovna dovoljenja po vrstah .....	31
Tabela 20: Delovna dovoljenja po državljanstvu .....	32
Tabela 21: Delovna dovoljenja po področjih dejavnosti .....	33
Tabela 22: Delovna dovoljenja po OS sedeža delodajalca .....	34
Tabela 23: Državljeni EU, EGP in Švice, ki so se zaposlili v Sloveniji .....	35
Tabela 24: Število in struktura registrirane brezposelnosti, občine .....	36

Tabela 1: Delovno aktivno prebivalstvo

	Delovno aktivni, skupaj				Indeks		
	Ø 2015	Ø 2016	Ø I-VIII 17	VIII 17	VIII 17 VII 17	VIII 17 VIII 16	Ø I-VIII 17 Ø I-VIII 16
<b>Skupaj</b>	<b>804.637</b>	<b>817.209</b>	<b>839.585</b>	<b>847.903</b>	<b>100,1</b>	<b>103,6</b>	<b>103,4</b>
A Kmetijstvo in lov, gozdarstvo, ribištvo	29.886	23.150	24.874	25.238	100,7	114,4	106,2
B Rudarstvo	2.495	2.427	2.392	2.403	99,8	99,5	97,7
C Predelovalne dejavnosti	180.966	186.668	192.086	194.770	100,2	104,1	103,5
D Oskrba z el. energijo, plinom in paro	8.002	7.918	7.891	7.962	100,1	100,2	99,5
E Oskr. z vodo; rav. z odpl., odp.; san. okolja	9.410	9.383	9.233	9.311	99,9	99,4	98,1
F Gradbeništvo	54.314	53.902	54.934	57.146	100,4	103,4	102,9
G Trgovina; vzdrž. in popravila mot. vozil	104.766	106.613	108.803	109.338	100,0	102,4	102,6
H Promet in skladiščenje	48.041	48.270	49.827	50.552	100,2	105,6	103,5
I Gostinstvo	32.351	33.982	34.997	35.543	99,6	102,8	103,8
J Informacijske in komunikacijske dej.	24.262	25.043	25.797	25.939	100,3	102,0	104,2
K Finančne in zavarovalniške dej.	21.980	21.608	21.268	21.148	99,8	98,1	98,2
L Poslovanje z nepremičninami	3.963	5.721	6.393	6.425	100,1	103,0	117,9
M Strokovne, znanstvene in tehnične dej.	49.981	51.195	52.409	52.996	100,5	103,3	102,9
N Druge raznovrstne poslovne dej.	33.008	35.117	38.091	38.742	99,9	109,5	110,3
O Javna uprava in obramba; obv. soc. varnost	48.136	48.419	48.752	48.980	100,0	100,8	100,9
P Izobraževanje	66.677	67.951	69.457	68.346	99,9	102,9	103,1
Q Zdravstvo in socialno varstvo	57.359	59.749	61.370	61.651	100,1	102,5	103,5
R Kulturne, razvedrilne in rekreac. dej.	14.471	14.959	15.355	15.549	100,4	102,8	103,6
S Druge dejavnosti	13.974	14.524	15.019	15.194	100,1	103,5	104,7
T Gospod. z zap. hiš. os.; prz. za last. rabo	595	609	638	670	100,0	108,1	104,3
U Dejavnost eksteritorialnih org. in teles	-	1	-	-	-	-	-

**Tabela 2: Stopnja registrirane brezposelnosti, območne službe**

Območna služba	Ø 2014	Ø 2015	Ø 2016	Ø I-VIII 17	VI 17	VII 17	VIII 17
<b>Slovenija</b>	<b>13,1</b>	<b>12,3</b>	<b>11,2</b>	<b>9,8</b>	<b>9,1</b>	<b>9,1</b>	<b>9,0</b>
Celje	14,1	13,4	12,6	11,1	10,2	10,3	10,1
Koper	12,1	11,1	10,2	9,0	8,1	7,9	7,9
Kranj	9,5	8,6	7,6	6,7	6,1	6,1	6,0
Ljubljana	12,0	11,4	10,4	9,2	8,6	8,7	8,6
Maribor	15,5	14,7	13,5	12,3	11,4	11,4	11,2
Murska Sobota	18,4	18,9	17,4	15,7	14,4	14,4	14,2
Nova Gorica	11,2	10,3	8,7	7,3	6,7	6,8	6,9
Novo mesto	13,1	12,0	10,6	8,5	7,8	8,0	8,1
Ptuj	11,4	10,6	9,7	9,1	8,4	8,4	8,3
Sevnica	14,5	13,5	12,8	11,0	10,0	10,1	10,1
Trbovlje	15,9	14,7	13,4	11,2	10,4	10,3	10,1
Velenje	13,2	12,2	11,1	9,6	8,7	8,7	8,6

Vir podatkov o delovno aktivnem prebivalstvu je Statistični urad RS (SURS).

Izračun stopnje registrirane brezposelnosti po območnih službah pripravlja Zavod RS za zaposlovanje.

Tabela 3: Prosta delovna mesta<sup>2</sup>, območne službe

Območna služba							Indeks		
	VII 17	VIII 17	IX 17	I-XII 15	I-XII 16	I-IX 17	<u>IX 17</u> IX 16	<u>IX 17</u> VIII 17	<u>I-IX 17</u> I-IX 16
<b>Slovenija</b>	<b>10.763</b>	<b>11.807</b>	<b>11.813</b>	<b>87.106</b>	<b>107.092</b>	<b>100.700</b>	<b>105,8</b>	<b>100,1</b>	<b>121,3</b>
Celje	1.331	1.241	1.123	7.807	10.345	10.721	103,5	90,5	136,0
Koper	950	769	874	6.333	7.208	7.650	127,2	113,7	134,4
Kranj	873	935	968	6.115	8.091	8.123	123,6	103,5	132,3
Ljubljana	3.263	3.785	4.188	30.030	35.349	32.166	123,8	110,6	116,8
Maribor	1.262	1.344	1.525	11.769	14.234	12.023	84,4	113,5	109,1
Murska Sobota	452	583	474	4.813	4.985	4.486	94,0	81,3	115,3
Nova Gorica	444	626	439	3.001	4.524	4.491	85,6	70,1	129,2
Novo mesto	518	672	568	3.429	5.170	5.328	106,8	84,5	135,2
Ptuj	578	510	514	5.544	5.528	4.832	90,3	100,8	110,6
Sevnica	326	416	302	2.451	3.334	3.165	86,0	72,6	123,5
Trbovlje	173	211	212	1.479	1.894	1.845	103,9	100,5	126,4
Velenje	593	715	626	4.335	6.430	5.870	83,6	87,6	115,9

<sup>2</sup> Dne 12. 4. 2013 je pričel veljati Zakon o spremembah in dopolnitvah zakona o urejanju trga dela (ZUTD-A), ki je **ukinil obvezno prijavo prostega delovnega mesta pri Zavodu**. Ker lahko delodajalci, ki ne sodijo v javni sektor ali niso gospodarske družbe v večinski lasti države, objavo prostega delovnega mesta zagotovijo sami, o tem pa ZRSZ ne obveščajo, slednji nima več podatkov o vseh prostih delovnih mestih v državi, prav tako ni več mogoča primerjava s podatki iz preteklih obdobj.

Tabela 4: Registrirane brezposelne osebe, območne službe

Območna služba							Indeks			Razlika		
	VII 17	VIII 17	IX 17	Ø 2015	Ø 2016	Ø I-IX 17	IX 17 IX 16	IX 17 VIII 17	Ø I-IX 17 Ø I-IX 16	IX 17 IX 16	IX 17 VIII 17	Ø I-IX 17 Ø I-IX 16
<b>Slovenija</b>	<b>84.674</b>	<b>83.843</b>	<b>80.990</b>	<b>112.726</b>	<b>103.152</b>	<b>90.367</b>	<b>85,1</b>	<b>96,6</b>	<b>86,1</b>	<b>-14.135</b>	<b>-2.853</b>	<b>-14.533</b>
Celje	9.306	9.204	8.871	11.899	11.301	9.965	84,1	96,4	86,9	-1.675	-333	-1.505
Koper	5.393	5.322	5.167	7.391	6.821	6.013	83,8	97,1	86,9	-998	-155	-910
Kranj	5.432	5.342	5.106	7.534	6.749	5.887	84,5	95,6	85,7	-938	-236	-983
Ljubljana	24.645	24.502	23.835	31.564	29.248	25.872	86,2	97,3	87,1	-3.824	-667	-3.815
Maribor	11.632	11.380	10.897	15.054	13.721	12.338	86,4	95,8	88,6	-1.713	-483	-1.586
Murska Sobota	6.823	6.710	6.435	9.137	8.218	7.327	87,3	95,9	87,8	-934	-275	-1.019
Nova Gorica	3.409	3.439	3.362	5.050	4.282	3.625	85,8	97,8	82,5	-557	-77	-769
Novo mesto	4.052	4.115	3.998	6.053	5.324	4.247	81,4	97,2	77,8	-916	-117	-1.209
Ptuj	2.997	2.945	2.840	3.846	3.456	3.215	94,9	96,4	92,0	-152	-105	-280
Sevnica	3.239	3.249	3.148	4.306	4.085	3.496	83,8	96,9	84,3	-607	-101	-652
Trbovlje	2.813	2.748	2.612	4.067	3.662	2.993	75,9	95,1	79,9	-829	-136	-755
Velenje	4.933	4.887	4.719	6.826	6.286	5.389	82,6	96,6	83,7	-992	-168	-1.050

Tabela 4a: Registrirane brezposelne osebe, statistične regije

Kohezijska/statistična regija							Indeks			Razlika		
	VII 17	VIII 17	IX 17	Ø 2015	Ø 2016	Ø I-IX 17	IX 17 IX 16	IX 17 VIII 17	Ø I-IX 17 Ø I-IX 16	IX 17 IX 16	IX 17 VIII 17	Ø I-IX 17 Ø I-IX 16
<b>Slovenija</b>	<b>84.674</b>	<b>83.843</b>	<b>80.990</b>	<b>112.726</b>	<b>103.152</b>	<b>90.367</b>	<b>85,1</b>	<b>96,6</b>	<b>86,1</b>	<b>-14.135</b>	<b>-2.853</b>	<b>-14.533</b>
<b>Vzhodna Slovenija</b>	<b>50.178</b>	<b>49.535</b>	<b>47.610</b>	<b>66.853</b>	<b>61.325</b>	<b>53.615</b>	<b>84,6</b>	<b>96,1</b>	<b>86,0</b>	<b>-8.684</b>	<b>-1.925</b>	<b>-8.748</b>
Jugovzhodna Slovenija	6.103	6.126	5.917	8.613	7.754	6.374	82,2	96,6	80,4	-1.277	-209	-1.555
Koroška	2.525	2.506	2.398	3.517	3.219	2.761	80,0	95,7	84,1	-600	-108	-521
Podravska	14.642	14.354	13.766	18.828	17.149	15.535	88,2	95,9	89,4	-1.850	-588	-1.848
Pomurska	6.884	6.762	6.487	9.233	8.300	7.385	87,2	95,9	87,6	-951	-275	-1.048
Posavska	3.475	3.470	3.351	4.658	4.382	3.738	83,1	96,6	84,0	-683	-119	-711
Primorsko-notranjska	1.999	1.957	1.867	2.686	2.457	2.208	80,9	95,4	89,0	-441	-90	-273
Savinjska	11.775	11.650	11.249	15.361	14.479	12.660	84,4	96,6	85,9	-2.074	-401	-2.082
Zasavska	2.775	2.710	2.575	3.956	3.585	2.954	76,1	95,0	80,6	-808	-135	-710
<b>Zahodna Slovenija</b>	<b>34.133</b>	<b>33.939</b>	<b>33.016</b>	<b>45.147</b>	<b>41.291</b>	<b>36.289</b>	<b>86,1</b>	<b>97,3</b>	<b>86,4</b>	<b>-5.345</b>	<b>-923</b>	<b>-5.701</b>
Gorenjska	5.597	5.521	5.274	7.751	6.920	6.045	85,0	95,5	85,8	-928	-247	-1.003
Goriška	3.489	3.525	3.432	5.206	4.408	3.709	85,2	97,4	82,0	-598	-93	-814
Obalno-kraška	4.077	4.043	3.943	5.525	5.119	4.531	86,5	97,5	87,1	-617	-100	-670
Osrednjeslovenska	20.970	20.850	20.367	26.664	24.845	22.003	86,4	97,7	87,3	-3.202	-483	-3.215
Občina izven RS	363	369	364	726	536	463	77,4	98,6	84,8	-106	-5	-83



Tabela 5: Novoprijavljene brezposelne osebe, območne službe

Območna služba	VII 17	VIII 17	IX 17	I-XII 15	I-XII 16	I-IX 17	Indeks		
							IX 17 IX 16	IX 17 VIII 17	I-IX 17 I-IX 16
<b>Slovenija</b>	<b>6.587</b>	<b>5.027</b>	<b>6.193</b>	<b>97.211</b>	<b>89.970</b>	<b>58.026</b>	<b>91,8</b>	<b>123,2</b>	<b>91,9</b>
Celje	672	513	638	9.839	9.250	6.096	90,0	124,4	94,4
Koper	467	339	480	7.092	6.658	4.278	83,9	141,6	92,7
Kranj	521	399	490	8.765	7.712	4.797	90,2	122,8	90,7
Ljubljana	1.714	1.325	1.656	23.164	21.628	14.439	96,2	125,0	93,5
Maribor	955	672	833	14.234	13.529	8.420	96,5	124,0	87,9
Murska Sobota	450	318	371	7.563	6.698	4.206	84,1	116,7	95,2
Nova Gorica	313	259	328	4.331	3.872	2.711	109,7	126,6	97,6
Novo mesto	313	267	288	4.448	3.966	2.453	80,9	107,9	86,7
Ptuj	329	246	292	4.776	4.564	3.019	96,7	118,7	96,2
Sevnica	224	187	202	3.462	3.281	1.913	77,4	108,0	86,2
Trbovlje	219	141	193	3.078	2.773	1.740	83,5	136,9	85,0
Velenje	410	361	422	6.459	6.039	3.954	94,2	116,9	90,9

Tabela 5a: Novoprijavljene brezposelne osebe, statistične regije

Kohezijska/statistična regija	VII 17	VIII 17	IX 17	I-XII 15	I-XII 16	I-IX 17	Indeks		
							IX 17 0	IX 17 VIII 17	I-IX 17 0
<b>Slovenija</b>	<b>6.587</b>	<b>5.027</b>	<b>6.193</b>	<b>97.211</b>	<b>89.970</b>	<b>58.026</b>	<b>91,8</b>	<b>123,2</b>	<b>91,9</b>
<b>Vzhodna Slovenija</b>	<b>3.911</b>	<b>2.929</b>	<b>3.503</b>	<b>57.928</b>	<b>53.836</b>	<b>34.307</b>	<b>88,6</b>	<b>119,6</b>	<b>91,1</b>
Jugovzhodna Slovenija	426	353	383	6.043	5.415	3.394	80,8	108,5	87,6
Koroška	198	198	212	3.435	3.171	2.022	95,1	107,1	87,3
Podravska	1.283	913	1.113	18.674	17.734	11.259	96,9	121,9	90,2
Pomurska	455	331	389	7.664	6.731	4.270	87,0	117,5	96,4
Posavska	249	196	214	3.733	3.501	2.064	76,4	109,2	87,2
Primorsko-notranjska	192	123	153	2.324	2.262	1.564	68,6	124,4	98,9
Savinjska	891	678	857	13.031	12.298	8.043	91,6	126,4	93,6
Zasavska	217	137	182	3.024	2.724	1.691	82,4	132,8	83,6
<b>Zahodna Slovenija</b>	<b>2.633</b>	<b>2.043</b>	<b>2.631</b>	<b>38.069</b>	<b>35.057</b>	<b>23.041</b>	<b>96,7</b>	<b>128,8</b>	<b>93,0</b>
Gorenjska	531	405	498	8.826	7.768	4.831	90,4	123,0	90,2
Goriška	324	274	335	4.502	3.976	2.782	109,1	122,3	97,5
Obalno-kraška	342	246	355	5.276	4.968	3.166	87,2	144,3	92,9
Osrednjeslovenska	1.436	1.118	1.443	19.465	18.345	12.262	99,1	129,1	93,3
Občina izven RS	43	55	59	1.214	1.077	678	80,8	107,3	92,4

Tabela 6: Novoprijavljene brezposelne osebe po razlogih prijave

Območna služba	Skupaj			iskalec prve zaposlitve			iztek zaposlitve za določen čas			trajni presežek, stečaj			drugi razlogi		
	IX 17	I-IX 17	I-IX 17	IX 17	I-IX 17	I-IX 17	IX 17	I-IX 17	I-IX 17	IX 17	I-IX 17	I-IX 17	IX 17	I-IX 17	I-IX 17
			I-IX 16			I-IX 16			I-IX 16			I-IX 16			
<b>Slovenija</b>	<b>6.193</b>	<b>58.026</b>	<b>91,9</b>	<b>1.166</b>	<b>6.610</b>	<b>86,1</b>	<b>3.194</b>	<b>33.421</b>	<b>92,5</b>	<b>824</b>	<b>9.074</b>	<b>88,5</b>	<b>1.009</b>	<b>8.921</b>	<b>97,8</b>
Celje	638	6.096	94,4	99	656	86,5	349	3.644	96,6	82	899	92,1	108	897	94,2
Koper	480	4.278	92,7	76	422	84,2	237	2.374	94,7	79	748	88,5	88	734	96,7
Kranj	490	4.797	90,7	85	491	84,1	246	2.671	90,7	56	766	86,5	103	869	99,3
Ljubljana	1.656	14.439	93,5	293	1.853	91,8	790	7.330	95,0	253	2.563	85,9	320	2.693	98,7
Maribor	833	8.420	87,9	174	950	83,8	432	5.198	85,2	125	1.285	97,8	102	987	95,3
Murska Sobota	371	4.206	95,2	68	364	83,5	212	2.654	94,7	43	606	96,0	48	582	106,6
Nova Gorica	328	2.711	97,6	67	288	97,3	182	1.598	103,4	41	456	89,9	38	369	85,8
Novo mesto	288	2.453	86,7	85	419	81,0	128	1.342	88,5	28	313	77,1	47	379	96,9
Ptuj	292	3.019	96,2	42	263	82,7	189	1.994	91,0	27	424	117,5	34	338	126,1
Sevnica	202	1.913	86,2	56	273	87,2	93	1.111	88,2	15	232	72,5	38	297	91,1
Trbovlje	193	1.740	85,0	45	223	81,7	104	1.057	90,5	18	218	62,1	26	242	94,9
Velenje	422	3.954	90,9	76	408	77,6	232	2.448	94,1	57	564	84,2	57	534	96,6

Tabela 7: Odjavljene brezposelne osebe, območne službe

Območna služba	VII 17	VIII 17	IX 17	I-XII 15	I-XII 16	I-IX 17	Indeks		
							IX 17 IX 16	IX 17 VIII 17	I-IX 17 I-IX 16
<b>Slovenija</b>	<b>6.706</b>	<b>5.858</b>	<b>9.046</b>	<b>103.593</b>	<b>103.431</b>	<b>76.651</b>	<b>95,1</b>	<b>154,4</b>	<b>94,5</b>
Celje	699	612	965	10.060	10.543	8.138	99,7	157,7	99,9
Koper	544	405	640	7.473	7.493	5.776	97,1	158,0	96,9
Kranj	554	489	717	9.377	8.730	6.298	96,6	146,6	91,4
Ljubljana	1.713	1.467	2.325	24.405	25.076	18.794	101,8	158,5	97,2
Maribor	947	925	1.320	15.558	14.741	11.036	102,0	142,7	94,3
Murska Sobota	475	433	649	8.041	7.886	5.977	104,0	149,9	92,7
Nova Gorica	296	231	408	4.789	4.863	3.268	85,2	176,6	86,5
Novo mesto	246	203	407	4.653	5.122	3.361	74,3	200,5	84,6
Ptuj	334	301	396	5.176	4.927	3.640	90,4	131,6	91,9
Sevnica	232	182	308	3.587	3.749	2.800	73,7	169,2	94,8
Trbovlje	235	209	324	3.264	3.402	2.478	93,4	155,0	95,5
Velenje	431	401	587	7.210	6.899	5.085	81,9	146,4	94,8

Tabela 7a: Odjavljene brezposelne osebe, statistične regije

Kohezijska/statistična regija	VII 17	VIII 17	IX 17	I-XII 15	I-XII 16	I-IX 17	Indeks		
							IX 17 IX 16	IX 17 VIII 17	I-IX 17 I-IX 16
<b>Slovenija</b>	<b>6.706</b>	<b>5.858</b>	<b>9.046</b>	<b>103.593</b>	<b>103.431</b>	<b>76.651</b>	<b>95,1</b>	<b>154,4</b>	<b>94,5</b>
<b>Vzhodna Slovenija</b>	<b>3.968</b>	<b>3.583</b>	<b>5.438</b>	<b>61.782</b>	<b>61.766</b>	<b>46.064</b>	<b>93,3</b>	<b>151,8</b>	<b>94,8</b>
Jugovzhodna Slovenija	365	331	591	6.205	6.899	4.694	80,7	178,5	87,5
Koroška	238	215	320	3.802	3.554	2.654	92,8	148,8	97,0
Podravska	1.267	1.220	1.710	20.354	19.333	14.469	98,9	140,2	94,2
Pomurska	483	451	666	8.108	7.979	6.047	105,4	147,7	92,9
Posavska	252	198	333	3.890	4.036	3.021	75,7	168,2	95,1
Primorsko-notranjska	231	158	243	2.545	2.518	2.106	106,1	153,8	108,6
Savinjska	899	804	1.255	13.713	14.133	10.643	91,4	156,1	97,1
Zasavska	233	206	320	3.165	3.314	2.430	92,5	155,3	95,5
<b>Zahodna Slovenija</b>	<b>2.674</b>	<b>2.236</b>	<b>3.548</b>	<b>40.544</b>	<b>40.615</b>	<b>29.777</b>	<b>97,6</b>	<b>158,7</b>	<b>94,0</b>
Gorenjska	553	483	737	9.455	8.824	6.317	97,2	152,6	90,7
Goriška	302	235	426	4.962	5.015	3.377	88,0	181,3	86,7
Obalno-kraška	385	290	458	5.560	5.637	4.259	95,6	157,9	94,0
Osrednjeslovenska	1.434	1.228	1.927	20.567	21.139	15.824	100,7	156,9	97,2
Občina izven RS	64	39	60	1.267	1.050	810	105,3	153,8	95,3

**Tabela 8: Odjavljene brezposelne osebe po razlogih odjave, območne službe**

Območna služba	Odjavljeni skupaj			zaposlitev oz. samozaposlitev			prehod v neaktivnost			kršitev obveznosti			drugi razlogi		
			I-IX 17			I-IX 17			I-IX 17			I-IX 17			I-IX 17
	IX 17	I-IX 17	I-IX 16	IX 17	I-IX 17	I-IX 16	IX 17	I-IX 17	I-IX 16	IX 17	I-IX 17	I-IX 16	IX 17	I-IX 17	I-IX 16
<b>Slovenija</b>	<b>9.046</b>	<b>76.651</b>	<b>94,5</b>	<b>6.425</b>	<b>55.039</b>	<b>91,1</b>	<b>1.080</b>	<b>7.027</b>	<b>104,0</b>	<b>756</b>	<b>8.258</b>	<b>104,9</b>	<b>785</b>	<b>6.327</b>	<b>103,9</b>
Celje	965	8.138	99,9	681	6.034	95,8	125	743	101,8	57	667	107,8	102	694	137,4
Koper	640	5.776	96,9	439	4.079	95,8	61	464	103,3	83	729	92,0	57	504	108,6
Kranj	717	6.298	91,4	516	4.492	89,9	102	598	104,5	37	641	75,3	62	567	121,2
Ljubljana	2.325	18.794	97,2	1.618	13.049	89,9	266	1.874	109,1	282	2.650	128,7	159	1.221	115,2
Maribor	1.320	11.036	94,3	965	8.061	93,2	146	906	102,6	113	1.192	101,4	96	877	88,5
Murska Sobota	649	5.977	92,7	457	4.525	88,9	101	619	107,7	43	439	113,7	48	394	99,5
Nova Gorica	408	3.268	86,5	310	2.337	86,7	44	340	112,2	25	315	70,5	29	276	83,4
Novo mesto	407	3.361	84,6	284	2.269	81,4	67	392	90,1	25	437	96,9	31	263	87,4
Ptuj	396	3.640	91,9	287	2.764	94,4	40	237	76,5	18	312	106,1	51	327	76,4
Sevnica	308	2.800	94,8	229	2.046	90,5	38	293	122,1	15	238	96,4	26	223	108,8
Trbovlje	324	2.478	95,5	231	1.698	90,1	35	236	88,7	29	339	118,5	29	205	129,7
Velenje	587	5.085	94,8	408	3.685	91,1	55	325	119,0	29	299	112,0	95	776	99,4

Tabela 9: Kategorije registriranih brezposelnih oseb, območne službe

Območna služba	Vsi		ženske			iskalci prve zaposlitve			dolgotrajno brezposelni			invalidi		
	IX 17	<u>IX 17</u>	IX 17	%	<u>IX 17</u>	IX 17	%	<u>IX 17</u>	IX 17	%	<u>IX 17</u>	IX 17	%	<u>IX 17</u>
		IX 16			IX 16			IX 16			IX 16			IX 16
<b>Slovenija</b>	<b>80.990</b>	<b>85,1</b>	<b>42.318</b>	<b>52,3</b>	<b>85,7</b>	<b>12.544</b>	<b>15,5</b>	<b>81,2</b>	<b>44.281</b>	<b>54,7</b>	<b>84,0</b>	<b>14.762</b>	<b>18,2</b>	<b>93,5</b>
Celje	8.871	84,1	4.853	54,7	85,1	1.204	13,6	81,4	5.000	56,4	83,5	1.786	20,1	94,4
Koper	5.167	83,8	2.539	49,1	82,9	561	10,9	76,4	2.620	50,7	82,9	967	18,7	94,6
Kranj	5.106	84,5	2.603	51,0	85,4	561	11,0	74,4	2.320	45,4	84,2	845	16,5	93,8
Ljubljana	23.835	86,2	11.828	49,6	86,4	4.192	17,6	81,6	13.671	57,4	84,5	3.327	14,0	95,7
Maribor	10.897	86,4	5.926	54,4	86,6	1.862	17,1	87,3	5.638	51,7	86,1	1.470	13,5	88,0
Murska Sobota	6.435	87,3	3.578	55,6	89,5	927	14,4	82,0	3.953	61,4	85,9	1.942	30,2	93,6
Nova Gorica	3.362	85,8	1.664	49,5	86,5	411	12,2	84,7	1.608	47,8	80,1	619	18,4	91,4
Novo mesto	3.998	81,4	2.049	51,3	79,5	936	23,4	81,1	2.414	60,4	79,0	900	22,5	90,2
Ptuj	2.840	94,9	1.659	58,4	97,7	391	13,8	84,4	1.179	41,5	92,8	481	16,9	97,2
Sevnica	3.148	83,8	1.635	51,9	81,2	500	15,9	81,8	1.954	62,1	85,9	828	26,3	95,5
Trbovlje	2.612	75,9	1.305	50,0	77,0	389	14,9	71,9	1.479	56,6	74,5	468	17,9	87,2
Velenje	4.719	82,6	2.679	56,8	84,9	610	12,9	73,4	2.445	51,8	85,3	1.129	23,9	95,3

Tabela 9a: Kategorije registriranih brezposelnih oseb, statistične regije

Kohezijska/statistična regija	Vsi		ženske			iskalci prve zaposlitve			dolgotrajno brezposelni			invalidi		
	IX 17	<u>IX 17</u>	IX 17	%	<u>IX 17</u>	IX 17	%	<u>IX 17</u>	IX 17	%	<u>IX 17</u>	IX 17	%	<u>IX 17</u>
		IX 16			IX 16			IX 16			IX 16			IX 16
<b>Slovenija</b>	<b>80.990</b>	<b>85,1</b>	<b>42.318</b>	<b>52,3</b>	<b>85,7</b>	<b>12.544</b>	<b>15,5</b>	<b>81,2</b>	<b>44.281</b>	<b>54,7</b>	<b>84,0</b>	<b>14.762</b>	<b>18,2</b>	<b>93,5</b>
<b>Vzhodna Slovenija</b>	<b>47.610</b>	<b>84,6</b>	<b>25.849</b>	<b>54,3</b>	<b>85,2</b>	<b>7.619</b>	<b>16,0</b>	<b>81,5</b>	<b>26.490</b>	<b>55,6</b>	<b>84,1</b>	<b>9.737</b>	<b>20,5</b>	<b>92,7</b>
Jugovzhodna Slovenija	5.917	82,2	3.095	52,3	81,3	1.412	23,9	82,0	3.688	62,3	80,6	1.253	21,2	90,7
Koroška	2.398	80,0	1.391	58,0	81,9	314	13,1	69,9	1.279	53,3	87,4	671	28,0	90,3
Podravska	13.766	88,2	7.596	55,2	88,6	2.224	16,2	86,6	6.897	50,1	87,5	1.989	14,4	91,1
Pomurska	6.487	87,2	3.601	55,5	89,3	957	14,8	81,3	3.966	61,1	85,7	1.930	29,8	93,5
Posavska	3.351	83,1	1.735	51,8	80,4	523	15,6	80,0	2.053	61,3	84,4	856	25,5	94,6
Primorsko-notranjska	1.867	80,9	976	52,3	81,7	197	10,6	67,7	965	51,7	82,1	389	20,8	89,6
Savinjska	11.249	84,4	6.180	54,9	85,9	1.592	14,2	81,9	6.175	54,9	83,7	2.206	19,6	95,9
Zasavska	2.575	76,1	1.275	49,5	76,2	400	15,5	73,1	1.467	57,0	75,5	443	17,2	89,7
<b>Zahodna Slovenija</b>	<b>33.016</b>	<b>86,1</b>	<b>16.297</b>	<b>49,4</b>	<b>86,5</b>	<b>4.798</b>	<b>14,5</b>	<b>81,1</b>	<b>17.709</b>	<b>53,6</b>	<b>84,0</b>	<b>4.994</b>	<b>15,1</b>	<b>94,9</b>
Gorenjska	5.274	85,0	2.674	50,7	85,7	611	11,6	77,5	2.423	45,9	84,8	844	16,0	93,0
Goriška	3.432	85,2	1.707	49,7	86,2	442	12,9	83,2	1.638	47,7	79,4	622	18,1	90,9
Obalno-kraška	3.943	86,5	1.888	47,9	85,2	433	11,0	80,5	1.975	50,1	84,0	668	16,9	97,0
Osrednjeslovenska	20.367	86,4	10.028	49,2	87,1	3.312	16,3	81,6	11.673	57,3	84,6	2.860	14,0	96,0
Občina izven RS	364	77,4	172	47,3	69,4	127	34,9	68,6	82	22,5	61,2	31	8,5	103,3

Tabela 10: Registrirane brezposelne osebe po starosti, območne službe

Območna služba	Skupaj		15-29 let			30-39 let			40-49 let			50-59 let			60 let ali več		
	IX 17		IX 17			IX 17			IX 17			IX 17			IX 17		
	IX 17	IX16	IX 17	%	IX 16	IX 17	%	IX 16	IX 17	%	IX 16	IX 17	%	IX 16	IX 17	%	IX 16
<b>Slovenija</b>	<b>80.990</b>	<b>85,1</b>	<b>14.576</b>	<b>18,0</b>	<b>77,0</b>	<b>18.287</b>	<b>22,6</b>	<b>81,2</b>	<b>15.381</b>	<b>19,0</b>	<b>82,4</b>	<b>25.679</b>	<b>31,7</b>	<b>89,7</b>	<b>7.067</b>	<b>8,7</b>	<b>111,1</b>
Celje	8.871	84,1	1.561	17,6	77,0	1.956	22,0	80,5	1.713	19,3	80,0	2.964	33,4	88,8	677	7,6	110,3
Koper	5.167	83,8	709	13,7	73,3	1.133	21,9	78,6	1.011	19,6	83,3	1.722	33,3	85,6	592	11,5	111,3
Kranj	5.106	84,5	784	15,4	73,6	999	19,6	78,0	807	15,8	75,8	1.919	37,6	90,9	597	11,7	114,1
Ljubljana	23.835	86,2	4.155	17,4	77,8	6.031	25,3	81,7	4.742	19,9	86,0	6.727	28,2	90,5	2.180	9,1	109,8
Maribor	10.897	86,4	2.145	19,7	78,7	2.564	23,5	85,3	2.112	19,4	82,8	3.200	29,4	90,5	876	8,0	111,2
Murska Sobota	6.435	87,3	1.147	17,8	79,9	1.180	18,3	85,9	1.190	18,5	80,8	2.304	35,8	90,5	614	9,5	113,1
Nova Gorica	3.362	85,8	549	16,3	86,2	758	22,5	80,1	607	18,1	78,6	1.147	34,1	92,6	301	9,0	92,3
Novo mesto	3.998	81,4	847	21,2	74,0	789	19,7	76,5	715	17,9	75,7	1.353	33,8	87,3	294	7,4	121,0
Ptuj	2.840	94,9	661	23,3	87,9	577	20,3	89,2	570	20,1	96,6	846	29,8	98,6	186	6,5	128,3
Sevnica	3.148	83,8	563	17,9	76,7	625	19,9	78,0	560	17,8	75,8	1.145	36,4	90,4	255	8,1	118,6
Trbovlje	2.612	75,9	483	18,5	64,8	588	22,5	70,4	498	19,1	76,1	858	32,8	82,4	185	7,1	111,4
Velenje	4.719	82,6	972	20,6	72,3	1.087	23,0	80,2	856	18,1	83,9	1.494	31,7	87,5	310	6,6	109,9

Tabela 10a: Registrirane brezposelne osebe po starosti, statistične regije

Kohezijska/statistična regija	Skupaj		15-29 let			30-39 let			40-49 let			50-59 let			60 let ali več		
	IX 17		IX 17			IX 17			IX 17			IX 17			IX 17		
	IX 17	IX16	IX 17	%	IX 16	IX 17	%	IX 16	IX 17	%	IX 16	IX 17	%	IX 16	IX 17	%	IX 16
<b>Slovenija</b>	<b>80.990</b>	<b>85,1</b>	<b>14.576</b>	<b>18,0</b>	<b>77,0</b>	<b>18.287</b>	<b>22,6</b>	<b>81,2</b>	<b>15.381</b>	<b>19,0</b>	<b>82,4</b>	<b>25.679</b>	<b>31,7</b>	<b>89,7</b>	<b>7.067</b>	<b>8,7</b>	<b>111,1</b>
<b>Vzhodna Slovenija</b>	<b>47.610</b>	<b>84,6</b>	<b>9.276</b>	<b>19,5</b>	<b>76,9</b>	<b>10.463</b>	<b>22,0</b>	<b>81,6</b>	<b>8.924</b>	<b>18,7</b>	<b>81,3</b>	<b>15.282</b>	<b>32,1</b>	<b>89,0</b>	<b>3.665</b>	<b>7,7</b>	<b>112,9</b>
Jugovzhodna Slovenija	5.917	82,2	1.322	22,3	76,5	1.280	21,6	78,3	1.077	18,2	78,5	1.836	31,0	86,3	402	6,8	120,7
Koroška	2.398	80,0	512	21,4	69,5	545	22,7	78,8	448	18,7	77,9	756	31,5	86,7	137	5,7	112,3
Podravska	13.766	88,2	2.769	20,1	80,5	3.133	22,8	85,8	2.698	19,6	85,8	4.090	29,7	92,3	1.076	7,8	113,6
Pomurska	6.487	87,2	1.190	18,3	80,3	1.232	19,0	86,3	1.184	18,3	80,6	2.278	35,1	90,5	603	9,3	111,0
Posavska	3.351	83,1	598	17,8	75,1	699	20,9	79,3	599	17,9	75,0	1.195	35,7	90,0	260	7,8	113,0
Primorsko-notranjska	1.867	80,9	285	15,3	65,7	409	21,9	79,4	351	18,8	82,2	664	35,6	84,4	158	8,5	109,0
Savinjska	11.249	84,4	2.107	18,7	77,8	2.574	22,9	80,9	2.083	18,5	81,1	3.640	32,4	88,7	845	7,5	111,3
Zasavska	2.575	76,1	493	19,1	66,2	591	23,0	70,1	484	18,8	77,1	823	32,0	82,3	184	7,1	110,2
<b>Zahodna Slovenija</b>	<b>33.016</b>	<b>86,1</b>	<b>5.213</b>	<b>15,8</b>	<b>77,7</b>	<b>7.717</b>	<b>23,4</b>	<b>80,7</b>	<b>6.397</b>	<b>19,4</b>	<b>84,1</b>	<b>10.313</b>	<b>31,2</b>	<b>90,6</b>	<b>3.376</b>	<b>10,2</b>	<b>108,9</b>
Gorenjska	5.274	85,0	836	15,9	75,5	1.060	20,1	79,3	852	16,2	76,1	1.928	36,6	90,9	598	11,3	115,0
Goriška	3.432	85,2	590	17,2	85,6	786	22,9	79,2	609	17,7	77,9	1.147	33,4	92,3	300	8,7	92,6
Obalno-kraška	3.943	86,5	529	13,4	78,3	856	21,7	80,1	756	19,2	84,3	1.299	32,9	87,8	503	12,8	114,8
Osrednjeslovenska	20.367	86,4	3.258	16,0	76,9	5.015	24,6	81,3	4.180	20,5	87,0	5.939	29,2	90,8	1.975	9,7	108,6
Občina izven RS	364	77,4	87	23,9	62,6	107	29,4	74,8	60	16,5	66,7	84	23,1	102,4	26	7,1	162,5

Tabela 11: Registrirane brezposelne osebe po ravni izobrazbe, območne službe

Območna služba	Skupaj		1+2 OŠ ali manj			3+4 - nižje, srednje poklicno izobr.			5 - srednje tehniško, strokovno, splošno izobr.			6 + 7 + 8 - terciarno izobr.		
	IX 17	IX16	IX 17	%	IX 16	IX 17	%	IX 16	IX 17	%	IX 16	IX 17	%	IX 16
<b>Slovenija</b>	<b>80.990</b>	<b>85,1</b>	<b>24.342</b>	<b>30,1</b>	<b>87,4</b>	<b>21.213</b>	<b>26,2</b>	<b>83,4</b>	<b>20.674</b>	<b>25,5</b>	<b>83,0</b>	<b>14.761</b>	<b>18,2</b>	<b>87,2</b>
Celje	8.871	84,1	2.509	28,3	83,6	2.598	29,3	81,9	2.327	26,2	86,1	1.437	16,2	86,2
Koper	5.167	83,8	1.590	30,8	85,4	1.442	27,9	84,8	1.310	25,4	80,3	825	16,0	84,9
Kranj	5.106	84,5	1.493	29,2	87,8	1.325	25,9	80,6	1.353	26,5	84,7	935	18,3	84,9
Ljubljana	23.835	86,2	6.564	27,5	87,7	5.500	23,1	84,7	6.449	27,1	82,5	5.322	22,3	90,8
Maribor	10.897	86,4	2.853	26,2	89,4	2.885	26,5	84,1	3.028	27,8	85,7	2.131	19,6	86,9
Murska Sobota	6.435	87,3	2.484	38,6	88,1	1.826	28,4	87,3	1.261	19,6	84,9	864	13,4	88,6
Nova Gorica	3.362	85,8	1.082	32,2	90,4	816	24,3	82,3	802	23,9	83,7	662	19,7	85,8
Novo mesto	3.998	81,4	1.848	46,2	88,0	907	22,7	76,3	717	17,9	73,6	526	13,2	80,8
Ptuj	2.840	94,9	672	23,7	97,4	853	30,0	95,2	870	30,6	94,6	445	15,7	91,6
Sevnica	3.148	83,8	1.122	35,6	95,9	966	30,7	81,0	663	21,1	76,1	397	12,6	76,1
Trbovlje	2.612	75,9	889	34,0	76,4	727	27,8	75,7	630	24,1	74,8	366	14,0	77,1
Velenje	4.719	82,6	1.236	26,2	84,0	1.368	29,0	81,7	1.264	26,8	79,9	851	18,0	86,5

Tabela 11a: Registrirane brezposelne osebe po ravni izobrazbe, statistične regije

Kohezijska/statistična regija	Skupaj		1+2 OŠ ali manj			3+4 - nižje, srednje poklicno izobr.			5 - srednje tehniško, strok., splošno izobr.			6 + 7 + 8 - terciarno izobr.		
	IX 17	IX16	IX 17	%	IX 16	IX 17	%	IX 16	IX 17	%	IX 16	IX 17	%	IX 16
<b>Slovenija</b>	<b>80.990</b>	<b>85,1</b>	<b>24.342</b>	<b>30,1</b>	<b>87,4</b>	<b>21.213</b>	<b>26,2</b>	<b>83,4</b>	<b>20.674</b>	<b>25,5</b>	<b>83,0</b>	<b>14.761</b>	<b>18,2</b>	<b>87,2</b>
<b>Vzhodna Slovenija</b>	<b>47.610</b>	<b>84,6</b>	<b>14.811</b>	<b>31,1</b>	<b>87,2</b>	<b>13.231</b>	<b>27,8</b>	<b>82,9</b>	<b>11.761</b>	<b>24,7</b>	<b>82,8</b>	<b>7.807</b>	<b>16,4</b>	<b>85,6</b>
Jugovzhodna Slovenija	5.917	82,2	2.605	44,0	88,8	1.471	24,9	78,5	1.063	18,0	72,6	778	13,1	84,6
Koroška	2.398	80,0	560	23,4	78,9	756	31,5	80,3	638	26,6	80,1	444	18,5	80,7
Podravska	13.766	88,2	3.502	25,4	90,9	3.766	27,4	86,6	3.916	28,4	87,6	2.582	18,8	87,7
Pomurska	6.487	87,2	2.471	38,1	88,3	1.805	27,8	86,7	1.300	20,0	85,0	911	14,0	88,4
Posavska	3.351	83,1	1.152	34,4	93,2	999	29,8	79,9	744	22,2	77,7	456	13,6	77,2
Primorsko-notranjska	1.867	80,9	569	30,5	84,7	541	29,0	79,0	450	24,1	76,7	307	16,4	84,3
Savinjska	11.249	84,4	3.110	27,6	84,6	3.178	28,3	82,3	3.008	26,7	84,9	1.953	17,4	87,3
Zasavska	2.575	76,1	842	32,7	75,6	715	27,8	77,3	642	24,9	74,7	376	14,6	77,7
<b>Zahodna Slovenija</b>	<b>33.016</b>	<b>86,1</b>	<b>9.303</b>	<b>28,2</b>	<b>88,0</b>	<b>7.932</b>	<b>24,0</b>	<b>84,4</b>	<b>8.878</b>	<b>26,9</b>	<b>83,4</b>	<b>6.903</b>	<b>20,9</b>	<b>89,2</b>
Gorenjska	5.274	85,0	1.513	28,7	87,4	1.340	25,4	81,1	1.401	26,6	85,2	1.020	19,3	87,0
Goriška	3.432	85,2	1.076	31,4	89,8	820	23,9	82,1	833	24,3	83,0	703	20,5	84,8
Obalno-kraška	3.943	86,5	1.155	29,3	88,5	1.066	27,0	86,8	1.047	26,6	84,2	675	17,1	86,2
Osrednjeslovenska	20.367	86,4	5.559	27,3	87,7	4.706	23,1	85,2	5.597	27,5	82,8	4.505	22,1	91,0
Občina izven RS	364	77,4	228	62,6	81,4	50	13,7	72,5	35	9,6	62,5	51	14,0	78,5

Tabela 12: Registrirane brezposelne osebe po trajanju brezposelnosti, območne službe

Območna služba	Skupaj		do 2 meseca			3 do 5 mesecev			6 do 11 mesecev			12 do 23 mesecev			24 ali več mesecev		
	IX 17		IX 17			IX 17			IX 17			IX 17			IX 17		
	IX 17	IX 16	IX 17	%	IX 16	IX 17	%	IX 16	IX 17	%	IX 16	IX 17	%	IX 16	IX 17	%	IX 16
<b>Slovenija</b>	<b>80.990</b>	<b>85,1</b>	<b>13.840</b>	<b>17,1</b>	<b>95,5</b>	<b>8.111</b>	<b>10,0</b>	<b>80,7</b>	<b>14.758</b>	<b>18,2</b>	<b>82,5</b>	<b>14.081</b>	<b>17,4</b>	<b>80,8</b>	<b>30.200</b>	<b>37,3</b>	<b>85,6</b>
Celje	8.871	84,1	1.435	16,2	95,0	808	9,1	75,7	1.628	18,4	82,3	1.565	17,6	83,2	3.435	38,7	83,6
Koper	5.167	83,8	1.018	19,7	89,7	528	10,2	75,3	1.001	19,4	85,6	884	17,1	78,3	1.736	33,6	85,5
Kranj	5.106	84,5	1.070	21,0	96,4	635	12,4	76,7	1.081	21,2	80,0	948	18,6	90,2	1.372	26,9	80,6
Ljubljana	23.835	86,2	3.830	16,1	98,8	2.316	9,7	83,8	4.018	16,9	82,9	3.990	16,7	79,8	9.681	40,6	86,6
Maribor	10.897	86,4	1.827	16,8	92,9	1.193	10,9	81,5	2.239	20,5	85,1	2.042	18,7	83,3	3.596	33,0	87,7
Murska Soba	6.435	87,3	839	13,0	91,1	532	8,3	86,1	1.111	17,3	90,3	1.012	15,7	74,6	2.941	45,7	90,7
Nova Gorica	3.362	85,8	710	21,1	109,2	394	11,7	88,3	650	19,3	79,8	600	17,8	82,6	1.008	30,0	78,6
Novo mesto	3.998	81,4	658	16,5	93,1	359	9,0	88,0	567	14,2	76,4	613	15,3	70,3	1.801	45,0	82,4
Ptuj	2.840	94,9	637	22,4	101,6	385	13,6	95,5	639	22,5	92,5	516	18,2	86,6	663	23,3	98,2
Sevnica	3.148	83,8	464	14,7	87,4	257	8,2	80,3	473	15,0	75,2	510	16,2	77,6	1.444	45,9	89,2
Trbovlje	2.612	75,9	425	16,3	86,7	239	9,2	71,3	469	18,0	74,3	473	18,1	71,3	1.006	38,5	76,1
Velenje	4.719	82,6	927	19,6	95,2	465	9,9	66,0	882	18,7	75,6	928	19,7	89,1	1.517	32,1	83,1

Tabela 12a: Registrirane brezposelne osebe po trajanju brezposelnosti, statistične regije

Kohezijska/statistična regija	Skupaj		do 2 meseca			3 do 5 mesecev			6 do 11 mesecev			12 do 23 mesecev			24 ali več mesecev		
	IX 17		IX 17			IX 17			IX 17			IX 17			IX 17		
	IX 17	IX 16	IX 17	%	IX 16	IX 17	%	IX 16	IX 17	%	IX 16	IX 17	%	IX 16	IX 17	%	IX 16
<b>Slovenija</b>	<b>80.990</b>	<b>85,1</b>	<b>13.840</b>	<b>17,1</b>	<b>95,5</b>	<b>8.111</b>	<b>10,0</b>	<b>80,7</b>	<b>14.758</b>	<b>18,2</b>	<b>82,5</b>	<b>14.081</b>	<b>17,4</b>	<b>80,8</b>	<b>30.200</b>	<b>37,3</b>	<b>85,6</b>
<b>Vzhodna Slovenija</b>	<b>47.610</b>	<b>84,6</b>	<b>7.847</b>	<b>16,5</b>	<b>92,9</b>	<b>4.593</b>	<b>9,6</b>	<b>79,3</b>	<b>8.680</b>	<b>18,2</b>	<b>82,1</b>	<b>8.354</b>	<b>17,5</b>	<b>80,3</b>	<b>18.136</b>	<b>38,1</b>	<b>86,0</b>
Jugovzhodna Slovenija	5.917	82,2	892	15,1	92,0	511	8,6	89,5	826	14,0	76,8	902	15,2	68,8	2.786	47,1	85,3
Koroška	2.398	80,0	469	19,6	90,7	240	10,0	59,9	410	17,1	66,6	446	18,6	87,3	833	34,7	87,4
Podravska	13.766	88,2	2.449	17,8	94,9	1.573	11,4	84,8	2.847	20,7	86,4	2.582	18,8	84,5	4.315	31,3	89,4
Pomurska	6.487	87,2	874	13,5	93,8	535	8,2	86,3	1.112	17,1	88,5	1.025	15,8	75,0	2.941	45,3	90,1
Posavska	3.351	83,1	501	15,0	87,9	277	8,3	81,2	520	15,5	75,3	539	16,1	75,1	1.514	45,2	88,3
Primorsko-notranjska	1.867	80,9	357	19,1	86,0	180	9,6	69,2	365	19,6	79,9	316	16,9	81,4	649	34,8	82,4
Savinjska	11.249	84,4	1.903	16,9	96,3	1.040	9,2	74,2	2.131	18,9	82,9	2.061	18,3	85,9	4.114	36,6	82,7
Zasavska	2.575	76,1	402	15,6	83,2	237	9,2	69,1	469	18,2	76,3	483	18,8	74,2	984	38,2	76,2
<b>Zahodna Slovenija</b>	<b>33.016</b>	<b>86,1</b>	<b>5.867</b>	<b>17,8</b>	<b>99,5</b>	<b>3.453</b>	<b>10,5</b>	<b>82,5</b>	<b>5.987</b>	<b>18,1</b>	<b>83,1</b>	<b>5.683</b>	<b>17,2</b>	<b>82,0</b>	<b>12.026</b>	<b>36,4</b>	<b>85,0</b>
Gorenjska	5.274	85,0	1.098	20,8	97,6	645	12,2	76,1	1.108	21,0	80,8	971	18,4	90,4	1.452	27,5	81,4
Goriška	3.432	85,2	730	21,3	110,6	403	11,7	87,2	661	19,3	78,1	616	17,9	82,2	1.022	29,8	77,8
Obalno-kraška	3.943	86,5	750	19,0	92,8	418	10,6	80,1	800	20,3	90,9	679	17,2	78,2	1.296	32,9	87,4
Osrednjeslovenska	20.367	86,4	3.289	16,1	99,5	1.987	9,8	84,5	3.418	16,8	83,2	3.417	16,8	80,6	8.256	40,5	86,3
Občina izven RS	364	77,4	126	34,6	79,7	65	17,9	81,3	91	25,0	92,9	44	12,1	48,9	38	10,4	86,4



Tabela 13: Prejemniki denarnega nadomestila, območne službe

Območna služba	Prejemniki, skupaj			Indeks		Delež prejemnikov DN v brezposelnosti, v %	
	VII 17	VIII 17	Ø I-VIII 17	$\frac{VIII\ 17}{VIII\ 16}$	$\frac{\text{Ø I-VIII 17}}{\text{Ø I-VIII 16}}$	VIII 16	VIII 17
<b>Slovenija</b>	<b>19.825</b>	<b>20.034</b>	<b>22.291</b>	<b>99,4</b>	<b>92,9</b>	<b>20,6</b>	<b>23,9</b>
Celje	2.127	2.108	2.414	98,5	94,8	19,8	22,9
Koper	1.480	1.447	1.746	94,1	96,1	24,6	27,2
Kranj	1.987	2.016	2.237	104,3	95,7	31,0	37,7
Ljubljana	5.248	5.369	5.612	101,1	93,0	18,8	21,9
Maribor	2.606	2.552	2.953	101,4	94,3	19,3	22,4
Murska Sobota	1.143	1.130	1.510	98,6	90,0	15,2	16,8
Nova Gorica	1.014	1.060	1.070	97,8	90,7	26,5	30,8
Novo mesto	862	929	922	99,6	83,4	18,3	22,6
Ptuj	812	841	943	106,1	95,9	25,3	28,6
Sevnica	599	613	730	92,5	87,9	17,0	18,9
Trbovlje	603	591	633	91,2	86,3	18,2	21,5
Velenje	1.344	1.378	1.522	95,3	93,4	24,2	28,2

Tabela 14: Izvajanje Zakona o zaposlitveni rehabilitaciji in zaposlovanju invalidov, območne službe

Območna služba	Število brezposelnih invalidov			Obravnavani na rehabilitacijski komisiji IX 17	Novo vključeni v zaposlitveno rehabilitacijo IX 17	Ocena zaposljivosti (izdane odločbe)			Zaposleni invalidi		
	VIII 17	IX 17	IX 16			zaposljivi v podp. dej. IX 17	invalidi zaposljivi v zaščitni zap. IX 17	invalidi nezaposljivi IX 17	vsi IX 17	v zaščitni zaposlitvi IX 17	v podporni zaposlitvi IX 17
Slovenija	14.967	14.762	93,5	104	143	8	16	42	305	3	6
Celje	1.812	1.786	94,4	7	11	-	2	1	23	-	-
Koper	976	967	94,6	-	10	1	-	1	15	-	-
Kranj	856	845	93,8	-	6	-	1	3	24	-	3
Ljubljana	3.362	3.327	95,7	29	21	4	2	4	64	-	1
Maribor	1.519	1.470	88,0	5	23	-	1	4	61	-	1
Murska Sobota	1.983	1.942	93,6	8	15	-	-	19	44	3	1
Nova Gorica	621	619	91,4	8	4	-	1	3	5	-	-
Novo mesto	906	900	90,2	15	5	1	2	2	13	-	-
Ptuj	491	481	97,2	7	10	-	1	-	15	-	-
Sevnica	826	828	95,5	6	6	1	3	-	6	-	-
Trbovlje	476	468	87,2	-	8	1	1	-	9	-	-
Velenje	1.139	1.129	95,3	19	24	-	2	5	26	-	-

Tabela 15: Število novosklenjenih pogodb z osebo, september 2017, območne službe

UKREP/AKTIVNOST/PODAKTIVNOST	Območne službe												
	SKUPAJ	CE	KP	KR	LJ	MB	MS	NG	NM	PT	SE	TR	VE
<b>SKUPAJ APZ</b>	<b>3.460</b>	<b>246</b>	<b>220</b>	<b>254</b>	<b>793</b>	<b>573</b>	<b>347</b>	<b>168</b>	<b>214</b>	<b>136</b>	<b>126</b>	<b>197</b>	<b>186</b>
<b>UKREP 1: USPOSABLJANJE IN IZOBRAŽEVANJE</b>													
1.1.1.1. Programi neformalnega izobraževanja in usposabljanja	152	1	13	7	49	44	8	3	21	-	3	3	-
1.1.1.2. NPK Potrjevanje	46	-	1	3	20	12	5	3	-	2	-	-	-
1.1.1.4. Lokalni programi neformalnega izobraževanja in usposabljanja	115	8	7	5	45	15	-	-	17	1	3	11	3
1.1.2.2. Vključitev brezposelnih oseb v podporne in razvojne programe	1.610	79	114	125	377	256	141	96	91	66	66	113	86
1.1.2.4. PUM-O Projektno učenje mlajših odraslih	18	-	1	2	3	4	1	5	1	-	-	1	-
1.1.4.1. Delovni preizkus	216	32	11	9	28	20	37	12	7	17	11	5	27
1.1.4.3. Usposabljanje na delovnem mestu	62	12	1	2	8	7	9	3	2	3	4	6	5
1.1.4.4. Usposabljanje na delovnem mestu - mladi 2016/2017	1	-	-	-	1	-	-	-	-	-	-	-	-
1.2.1.1. Programi formalnega izobraževanja	35	-	-	-	-	14	-	-	15	6	-	-	-
<b>UKREP 3: SPODBUDE ZA ZAPOSLOSTEV</b>													
3.1.1.3. Spodbujanje zaposlovanja - Zaposli.me	264	21	16	30	107	25	10	6	6	9	9	15	10
3.1.1.4. Spodbude za trajno zaposlovanje mladih	91	10	3	6	28	15	3	4	7	3	2	3	7
3.1.1.5. Aktivni do upokojitve - Spodbude za zaposlovanje starejših	16	-	-	2	4	-	4	1	3	-	-	-	2
3.2.1.1. Povračilo prispevkov na podlagi ZRPPR1015	15	-	-	-	-	-	15	-	-	-	-	-	-
3.2.1.2. Povračilo prispevkov na podlagi ZSRR-2	5	-	-	-	-	-	5	-	-	-	-	-	-
<b>UKREP 4: KREIRANJE NOVIH DELOVNIH MEST</b>													
4.1.1.1. Javna dela	678	66	46	51	76	148	105	28	38	22	24	37	37
4.1.1.3. Javna dela Pomoč v primeru elementarnih nesreč	2	-	-	-	1	-	-	-	-	-	-	-	1
4.1.2.1. Pripravištvost za mlade iskalce prve zaposlitve	7	2	-	1	2	-	1	-	-	-	-	1	-
4.1.2.3. Priložnost zame – spodbude za zaposlovanje v nevladnih organizacijah - NVO	2	-	1	-	-	-	1	-	-	-	-	-	-
<b>UKREP 5: SPODBUJANJE SAMOZAPOŠLOVANJA</b>													
5.2.1.1. Spodbujanje ženskega podjetništva	125	15	6	11	44	13	2	7	6	7	4	2	8

Tabela 16: Število novosklenjenih pogodb z osebo, januar – september 2017, območne službe

UKREP/AKTIVNOST/PODAKTIVNOST	Območne službe												
	SKUPAJ	CE	KP	KR	LJ	MB	MS	NG	NM	PT	SE	TR	VE
<b>SKUPAJ APZ</b>	<b>20.179</b>	<b>2.079</b>	<b>1.142</b>	<b>1.341</b>	<b>4.818</b>	<b>2.673</b>	<b>2.518</b>	<b>951</b>	<b>951</b>	<b>812</b>	<b>856</b>	<b>905</b>	<b>1.133</b>
<b>UKREP 1: USPOSABLJANJE IN IZOBRAŽEVANJE</b>													
1.1.1.1. Programi neformalnega izobraževanja in usposabljanja	1.363	63	79	129	457	158	174	88	70	37	56	36	16
1.1.1.2. NPK Potrjevanje	644	53	32	45	314	50	50	18	9	14	8	30	21
1.1.1.3. Programi neformalnega izobraževanja in usposabljanja za mlade	526	31	33	27	239	48	51	27	10	30	15	5	10
1.1.1.4. Lokalni programi neformalnega izobraževanja in usposabljanja	427	8	47	30	116	55	42	13	23	20	21	31	21
1.1.2.2. Vključitev brezposelnih oseb v podporne in razvojne programe	4.173	469	239	313	1.099	512	475	204	171	180	126	236	149
1.1.2.4. PUM-O Projektno učenje mlajših odraslih	281	40	17	36	29	26	22	47	19	1	1	18	25
1.1.4.1. Delovni preizkus	1.508	177	47	85	201	151	220	75	78	120	126	64	164
1.1.4.3. Usposabljanje na delovnem mestu	514	50	28	22	119	69	46	23	10	17	26	50	54
1.1.4.4. Usposabljanje na delovnem mestu - mladi 2016/2017	811	86	30	39	219	87	46	55	38	48	31	44	88
1.1.4.5. Zmorem, ker znam	24	-	11	2	-	3	2	-	-	1	5	-	-
1.1.4.6. UDM za osebe na področju mednarodne zaščite	4	-	-	-	2	2	-	-	-	-	-	-	-
1.2.1.1. Programi formalnega izobraževanja	135	1	1	-	20	44	13	-	49	6	1	-	-
<b>UKREP 3: SPODBUDE ZA ZAPOSILITEV</b>													
3.1.1.1. Prvi izziv 2015	55	8	1	1	5	14	7	-	4	1	10	2	2
3.1.1.3. Spodbujanje zaposlovanja - Zaposli.me	2.963	362	188	211	939	391	144	104	120	91	123	108	182
3.1.1.4. Spodbude za trajno zaposlovanje mladih	853	150	17	50	190	127	38	31	40	53	48	23	86
3.1.1.5. Aktivni do upokojitve - Spodbude za zaposlovanje starejših	16	-	-	2	4	-	4	1	3	-	-	-	2
3.2.1.1. Povračilo prispevkov na podlagi ZRPPR1015	156	-	-	-	-	-	156	-	-	-	-	-	-
3.2.1.2. Povračilo prispevkov na podlagi ZSRR-2	137	-	-	-	-	-	137	-	-	-	-	-	-
<b>UKREP 4: KREIRANJE NOVIH DELOVNIH MEST</b>													
4.1.1.1. Javna dela	5.047	532	337	284	691	877	872	237	285	171	235	249	277
4.1.1.2. Javna dela "Pomoč pri migracijskih tokovih"	2	-	-	-	1	1	-	-	-	-	-	-	-
4.1.1.3. Javna dela Pomoč v primeru elementarnih nesreč	62	2	5	12	21	3	-	6	4	-	3	-	6
4.1.1.4. Javna dela Pomoč osebam na področju mednarodne zaščite	23	-	2	-	19	2	-	-	-	-	-	-	-
4.1.2.1. Pripravištvostvo za mlade iskalce prve zaposlitve	19	3	2	1	4	-	2	1	-	4	1	1	-
4.1.2.2. Nova možnost	100	14	6	9	30	16	4	3	2	1	9	3	3
4.1.2.3. Priložnost zame – spodbude za zaposlovanje v nevladnih organizacijah - NVO	2	-	1	-	-	-	1	-	-	-	-	-	-
<b>UKREP 5: SPODBUJANJE SAMOZAPOSLOVANJA</b>													
5.2.1.1. Spodbujanje ženskega podjetništva	334	30	19	43	99	37	12	18	16	17	11	5	27

Tabela 17: Število aktivnih pogodb z osebo, september 2017, območne službe

UKREP/AKTIVNOST/PODAKTIVNOST	SKUPAJ	Območne službe											
		CE	KP	KR	LJ	MB	MS	NG	NM	PT	SE	TR	VE
<b>SKUPAJ APZ</b>	<b>13.713</b>	<b>1.660</b>	<b>795</b>	<b>880</b>	<b>3.102</b>	<b>2.021</b>	<b>1.300</b>	<b>603</b>	<b>721</b>	<b>591</b>	<b>560</b>	<b>613</b>	<b>867</b>
<b>UKREP 1: USPOSABLJANJE IN IZOBRAŽEVANJE</b>													
1.1.1.1. Programi neformalnega izobraževanja in usposabljanja	287	3	30	15	77	63	44	17	21	7	3	6	1
1.1.1.2. NPK Potrjevanje	49	-	1	3	20	15	5	3	-	2	-	-	-
1.1.1.3. Programi neformalnega izobraževanja in usposabljanja za mlade	17	-	-	-	3	-	2	2	-	10	-	-	-
1.1.1.4. Lokalni programi neformalnega izobraževanja in usposabljanja	261	8	28	15	66	38	33	3	17	20	4	19	10
1.1.2.2. Vključitev brezposelnih oseb v podpirne in razvojne programe	2.003	200	132	148	440	266	183	113	99	109	66	161	86
1.1.2.4. PUM-O Projektno učenje mlajših odraslih	177	15	17	27	16	14	18	30	12	-	-	12	16
1.1.4.1. Delovni preizkus	324	45	12	13	55	38	52	20	12	27	16	7	27
1.1.4.3. Usposabljanje na delovnem mestu	160	19	8	6	29	25	19	5	8	4	12	15	10
1.1.4.4. Usposabljanje na delovnem mestu - mladi 2016/2017	50	3	4	3	24	3	1	4	4	2	-	2	-
1.1.4.5. Zmorem, ker znam	1	-	1	-	-	-	-	-	-	-	-	-	-
1.1.4.6. UDM za osebe na področju mednarodne zaščite	4	-	-	-	2	2	-	-	-	-	-	-	-
1.2.1.1. Programi formalnega izobraževanja	35	-	-	-	-	14	-	-	15	6	-	-	-
<b>UKREP 3: SPODBUDE ZA ZAPOSILITEV</b>													
3.1.1.1. Prvi izziv 2015	1.067	240	22	3	106	222	88	6	75	74	60	54	117
3.1.1.3. Spodbujanje zaposlovanja - Zaposli.me	4.086	486	258	302	1.317	504	204	145	186	121	170	145	248
3.1.1.4. Spodbude za trajno zaposlovanje mladih	827	144	15	50	183	123	36	31	39	53	45	23	85
3.1.1.5. Aktivni do upokojitve - Spodbude za zaposlovanje starejših	16	-	-	2	4	-	4	1	3	-	-	-	2
<b>UKREP 4: KREIRANJE NOVIH DELOVNIH MEST</b>													
4.1.1.1. Javna dela	3.178	356	199	172	423	564	562	144	180	105	135	143	195
4.1.1.2. Javna dela "Pomoč pri migracijskih tokovih"	4	-	-	-	3	1	-	-	-	-	-	-	-
4.1.1.3. Javna dela Pomoč v primeru elementarnih nesreč	53	2	4	9	20	3	-	5	3	-	2	-	5
4.1.1.4. Javna dela Pomoč osebam na področju mednarodne zaščite	18	-	2	-	15	1	-	-	-	-	-	-	-
4.1.2.1. Pripravnništvo za mlade iskalce prve zaposlitve	28	4	4	1	6	-	2	3	-	5	2	1	-
4.1.2.2. Nova možnost	507	74	28	39	142	62	29	34	18	19	25	15	22
4.1.2.3. Priložnost zame – spodbude za zaposlovanje v nevladnih organizacijah - NVO	2	-	1	-	-	-	1	-	-	-	-	-	-
<b>UKREP 5: SPODBUJANJE SAMOZAPOSLIOVANJA</b>													
5.2.1.1. Spodbujanje ženskega podjetništva	559	61	29	72	151	63	17	37	29	27	20	10	43

Tabela 18: Število aktivnih pogodb z osebo konec septembra 2017, območne službe

UKREP/AKTIVNOST/PODAKTIVNOST	SKUPAJ	Območne službe											
		CE	KP	KR	LJ	MB	MS	NG	NM	PT	SE	TR	VE
<b>SKUPAJ APZ</b>	<b>12.295</b>	<b>1.467</b>	<b>735</b>	<b>806</b>	<b>2.758</b>	<b>1.787</b>	<b>1.157</b>	<b>571</b>	<b>665</b>	<b>503</b>	<b>510</b>	<b>541</b>	<b>795</b>
<b>UKREP 1: USPOSABLJANJE IN IZOBRAŽEVANJE</b>													
1.1.1.1. Programi neformalnega izobraževanja in usposabljanja	137	2	17	2	25	37	20	16	13	-	2	2	1
1.1.1.2. NPK Potrjevanje	25	-	1	1	20	-	1	2	-	-	-	-	-
1.1.1.3. Programi neformalnega izobraževanja in usposabljanja za mlade	7	-	-	-	3	-	2	2	-	-	-	-	-
1.1.1.4. Lokalni programi neformalnega izobraževanja in usposabljanja	152	8	22	-	30	16	33	2	12	7	3	9	10
1.1.2.2. Vključitev brezposelnih oseb v podpirne in razvojne programe	1.628	115	129	134	366	205	141	113	89	90	53	139	54
1.1.2.4. PUMo Projektno učenje mlajših odraslih	173	15	17	27	16	13	18	30	9	-	-	12	16
1.1.4.1. Delovni preizkus	207	30	10	9	27	19	37	10	7	18	11	4	25
1.1.4.3. Usposabljanje na delovnem mestu	99	16	1	4	16	9	16	4	6	3	10	7	7
1.1.4.4. Usposabljanje na delovnem mestu - mladi 2016/2017	6	-	-	-	5	-	1	-	-	-	-	-	-
1.1.4.6. UDM za osebe na področju mednarodne zaščite	4	-	-	-	2	2	-	-	-	-	-	-	-
1.2.1.1. Programi formalnega izobraževanja	35	-	-	-	-	14	-	-	15	6	-	-	-
<b>UKREP 3: SPODBUDE ZA ZAPOSILITEV</b>													
3.1.1.1. Prvi izziv 2015	913	200	21	2	90	191	73	5	69	63	53	42	104
3.1.1.3. Spodbujanje zaposlovanja - Zaposli.me	3.872	461	244	289	1.238	480	190	143	181	112	158	138	238
3.1.1.4. Spodbude za trajno zaposlovanje mladih	826	144	15	50	183	123	36	30	39	53	45	23	85
3.1.1.5. Aktivni do upokojitve - Spodbude za zaposlovanje starejših	16	-	-	2	4	-	4	1	3	-	-	-	2
<b>UKREP 4: KREIRANJE NOVIH DELOVNIH MEST</b>													
4.1.1.1. Javna dela	3.079	345	194	168	409	548	537	140	177	102	130	141	188
4.1.1.2. Javna dela "Pomoč pri migracijskih tokovih"	4	-	-	-	3	1	-	-	-	-	-	-	-
4.1.1.3. Javna dela Pomoč v primeru elementarnih nesreč	53	2	4	9	20	3	-	5	3	-	2	-	5
4.1.1.4. Javna dela Pomoč osebam na področju mednarodne zaščite	17	-	2	-	14	1	-	-	-	-	-	-	-
4.1.2.1. Pripravnništvo za mlade iskalce prve zaposlitve	23	3	3	1	6	-	2	2	-	4	1	1	-
4.1.2.2. Nova možnost	458	65	25	36	130	62	28	29	13	18	22	13	17
4.1.2.3. Priložnost zame – spodbude za zaposlovanje v nevladnih organizacijah - NVO	2	-	1	-	-	-	1	-	-	-	-	-	-
<b>UKREP 5: SPODBUJANJE SAMOZAPOSLIOVANJA</b>													
5.2.1.1. Spodbujanje ženskega podjetništva	559	61	29	72	151	63	17	37	29	27	20	10	43

Tabela 19: Delovna dovoljenja<sup>3</sup> po vrstah

Vrsta delovnega dovoljenja	Izdana delovna dovoljenja				Veljavna delovna dovoljenja			
	I-XII 16	IX 17	I-IX 17	<u>I-IX 17</u> I-IX 16	XII 15	XII 16	IX 17	<u>IX 17</u> IX 16
<b>Skupaj</b>	<b>7.033</b>	<b>1.139</b>	<b>9.058</b>	<b>193,9</b>	<b>22.805</b>	<b>16.993</b>	<b>18.827</b>	<b>107,1</b>
Osebno delovno dovoljenje samozaposlitev	5	-	-	-	11.269	5.818	3.009	41,1
	1	-	-	-	149	32	14	33,3
Dovoljenje za zaposlitev novo delovno dovoljenje brez kontrole trga dela	1.787	225	1.646	141,3	4.179	1.665	2.143	128,0
	16	-	-	-	1.817	15	1	0,5
	-	-	-	-	485	2	1	7,7
Dovoljenje za delo napoteni delavci poslovodni delavci sezonsko delo	432	11	297	73,0	2.842	1.508	367	19,0
	-	-	-	-	115	-	-	-
	10	-	1	10,0	2.617	1.442	210	12,3
	422	11	296	74,6	5	3	126	86,3
Sporazum med RS in BIH o zaposlovanju državljanov BIH v Republiki Sloveniji	4.778	903	7.115	232,2	4.515	8.002	13.308	199,8
Izvajanje storitev brez del. dovoljenja	31	-	-	-	-	-	-	-

<sup>3</sup> Podatki o delovnih dovoljenjih se nanašajo na zakon o zaposlovanju in delu tujcev (ZZDT-1) in ne vključujejo podatkov o enotnih dovoljenjih za prebivanje in delo po zakonu o zaposlovanju, samozaposlovanju in delu tujcev (ZZSDT).

Tabela 20: Delovna dovoljenja po državljanstvu

Država	Izdana delovna dovoljenja				Veljavna delovna dovoljenja		
	I-XII 16	IX 17	I-IX 17	$\frac{I-IX 17}{I-IX 16}$	XII 15	XII 16	IX 17
<b>Skupaj</b>	<b>7.033</b>	<b>1.139</b>	<b>9.058</b>	<b>193,9</b>	<b>22.805</b>	<b>16.993</b>	<b>18.827</b>
<b>Države z območja nekdanje Jugoslavije</b>	<b>7.005</b>	<b>1.139</b>	<b>9.053</b>	<b>194,9</b>	<b>20.233</b>	<b>15.931</b>	<b>18.481</b>
Bosna in Hercegovina	5.131	911	7.375	217,4	11.058	10.952	14.785
Hrvaška	1.761	225	1.638	143,3	2.800	2.573	2.519
Srbija	102	-	33	33,0	3.587	1.210	628
Kosovo	9	2	5	55,6	1.702	734	331
Makedonija	2	1	2	100,0	1.007	429	205
Črna gora	-	-	-	-	79	33	13
<b>Druge države</b>	<b>28</b>	<b>-</b>	<b>5</b>	<b>19,2</b>	<b>2.572</b>	<b>1.062</b>	<b>346</b>
Ruska federacija	5	-	-	-	1.181	582	170
Ukrajina	8	-	-	-	554	241	79
Kitajska	1	-	-	-	239	57	18
Kazahstan	1	-	-	-	52	28	7
Turčija	-	-	-	-	29	12	6
Belorusija	-	-	-	-	26	9	5
Indija	-	-	-	-	59	9	4
Bangladeš	-	-	-	-	8	4	4
Združene države Amerike	-	-	-	-	47	8	4
Dominikanska republika	-	-	-	-	19	10	4
Ostalo	13	-	5	166,7	358	102	45



Tabela 21: Delovna dovoljenja po področjih dejavnosti

Dejavnost	Izdana delovna dovoljenja				Veljavna delovna dovoljenja		
	I-XII 16	IX 17	I-IX 17	<u>I-IX 17</u> I-IX 16	XII 15	XII 16	IX 17
<b>Skupaj</b>	<b>7.033</b>	<b>1.139</b>	<b>9.058</b>	<b>193,9</b>	<b>22.805</b>	<b>16.993</b>	<b>18.827</b>
A Kmetijstvo in lov, gozdarstvo, ribištvo	445	12	343	84,7	102	111	241
B Rudarstvo	7	3	8	800,0	4	8	14
C Predelovalne dejavnosti	1.570	374	2.705	301,9	1.713	2.281	4.101
D Oskrba z el. energijo, plinom in paro	9	2	7	116,7	12	9	14
E Oskr. z vodo; rav. z odpl., odp.; san. okolja	15	5	9	81,8	17	19	19
F Gradbeništvo	1.933	371	2.794	224,2	3.603	3.470	5.065
G Trgovina; vzdrž. in popravila mot. vozil	296	37	263	125,8	910	655	549
H Promet in skladiščenje	1.873	198	1.932	152,8	2.475	2.858	3.953
I Gostinstvo	120	33	171	237,5	523	212	250
J Informacijske in komunikacijske dej.	22	2	21	110,5	180	93	40
K Finančne in zavarovalniške dej.	3	-	-	-	30	9	4
L Poslovanje z nepremičninami	48	1	70	269,2	162	134	116
M Strokovne, znanstvene in tehnične dej.	211	37	193	116,3	859	555	415
N Druge raznovrstne poslovne dej.	360	51	436	171,7	482	578	868
O Javna uprava in obramba; obv. soc. varnost	3	-	2	66,7	1	1	3
P Izobraževanje	17	5	39	354,5	67	23	46
Q Zdravstvo in socialno varstvo	35	4	24	100,0	143	99	67
R Kulturne, razvedrilne in rekreac. dej.	8	-	6	85,7	40	19	9
S Druge dejavnosti	27	4	35	184,2	107	50	53
T Dejavnost gospodinjstev z zaposlenim hišnim osebjem; proizvodnja za lastno rabo	-	-	-	-	-	-	-
Ni podatka o dejavnosti	31	-	-	-	11.375	5.809	3.000

Tabela 22: Delovna dovoljenja po OS sedeža delodajalca

Območna služba	Izdana delovna dovoljenja								Veljavna delovna dovoljenja			
	dovoljenje za zaposlitev		dovoljenje za delo		izvajanje storitev brez del. dov.		sporazum RS/BIH		dovoljenje za zaposlitev	dovoljenje za delo	izvajanje storitev brez del. dov.	sporazum RS/BIH
	IX 17	I-IX 17	IX 17	I-IX 17	IX 17	I-IX 17	IX 17	I-IX 17	IX 17	IX 17	IX 17	IX 17
<b>Slovenija</b>	<b>225</b>	<b>1.646</b>	<b>11</b>	<b>297</b>	<b>-</b>	<b>-</b>	<b>903</b>	<b>7.115</b>	<b>2.143</b>	<b>367</b>	<b>-</b>	<b>13.308</b>
Celje	32	217	4	74	-	-	76	727	360	75	-	1.512
Koper	18	117	-	-	-	-	52	404	164	22	-	698
Kranj	4	28	-	4	-	-	75	424	36	16	-	832
Ljubljana	29	303	6	21	-	-	280	2.240	381	128	-	4.301
Maribor	12	144	-	1	-	-	151	1.088	166	16	-	2.227
Murska Sobota	30	199	-	-	-	-	15	80	244	3	-	155
Nova Gorica	4	21	-	2	-	-	60	308	27	11	-	554
Novo mesto	36	196	-	3	-	-	31	805	253	4	-	1.058
Ptuj	54	345	1	1	-	-	35	254	434	3	-	475
Sevnica	5	52	-	191	-	-	30	187	59	71	-	356
Trbovlje	1	9	-	-	-	-	18	88	4	10	-	143
Velenje	-	15	-	-	-	-	80	510	15	6	-	997
Ni podatka	-	-	-	-	-	-	-	-	-	2	-	-

**Tabela 23: Državljanji EU, EGP in Švice, ki so se zaposlili v Sloveniji**

Državljanstvo	Število oseb			
	I-IX 15	I-IX 16	I-IX 17	<u>I-IX 17</u> I-IX 16
<b>Skupaj</b>	<b>6.011</b>	<b>5.957</b>	<b>6.400</b>	<b>107,4</b>
<b>Države EU</b>	<b>6.008</b>	<b>5.951</b>	<b>6.391</b>	<b>107,4</b>
Avstrija	49	39	50	128,2
Belgija	12	14	16	114,3
Bolgarija	2.593	2.537	2.908	114,6
Češka republika	54	34	46	135,3
Danska	4	5	6	120,0
Estonija	5	2	4	200,0
Finska	5	3	6	200,0
Francija	36	46	40	87,0
Grčija	8	23	16	69,6
Irska	3	2	7	350,0
Italija	651	738	892	120,9
Latvija	5	9	11	122,2
Litva	8	11	17	154,5
Luksemburg	-	1	-	-
Madžarska	833	832	743	89,3
Malta	-	1	2	200,0
Nemčija	44	55	44	80,0
Nizozemska	17	26	36	138,5
Poljska	155	90	133	147,8
Portugalska	57	41	47	114,6
Romunija	1.071	1.149	984	85,6
Slovaška	317	215	281	130,7
Španija	31	25	36	144,0
Švedska	8	11	8	72,7
Združeno kraljestvo	42	42	58	138,1
<b>Ostale države</b>	<b>3</b>	<b>6</b>	<b>9</b>	<b>150,0</b>
Islandija	-	-	2	-
Norveška	1	-	3	-
Švica	2	6	4	66,7

Tabela 24: Število in struktura registrirane brezposelnosti, občine

Statistična regija/ občina	september 2017							
	Reg. brezp. osebe, skupaj	ženske	dolgotrajno brezposelni	stari 15-29 let	stari 50 let ali več	1+2 OŠ ali manj	3+4+5 srednješol. izobrazba	6+7+8 višje-, visoko- šol. izobr.
<b>Slovenija</b>	<b>80.990</b>	<b>42.318</b>	<b>44.281</b>	<b>14.576</b>	<b>32.746</b>	<b>24.342</b>	<b>41.887</b>	<b>14.761</b>
<b>Jugovzhodna Slovenija</b>	<b>5.917</b>	<b>3.095</b>	<b>3.688</b>	<b>1.322</b>	<b>2.238</b>	<b>2.605</b>	<b>2.534</b>	<b>778</b>
Črnomelj	865	444	609	156	390	420	368	77
Dolenske toplice	80	42	46	15	41	23	39	18
Kočevje	1.268	692	903	291	408	570	592	106
Kostel	28	19	16	5	13	8	16	4
Loški potok	72	29	45	10	32	19	45	8
Metlika	467	224	290	128	177	208	201	58
Mirna	78	39	42	11	45	21	47	10
Mirna peč	65	32	30	9	30	30	27	8
Mokronog-Trebelno	81	39	44	11	45	33	32	16
Novo mesto	1.207	663	660	271	402	537	445	225
Osilnica	16	11	8	3	8	5	11	0
Ribnica	315	159	190	90	85	97	170	48
Semič	206	108	132	43	96	105	77	24
Sodražica	57	32	36	10	30	12	28	17
Straža	89	43	42	15	44	30	44	15
Šentjernej	215	106	120	66	70	108	79	28
Šentrupert	70	40	35	7	38	25	34	11
Škocjan	138	57	77	44	43	89	39	10
Šmarješke toplice	66	35	32	15	30	16	32	18
Trebnje	427	227	266	105	159	215	152	60
Žužemberk	107	54	65	17	52	34	56	17
<b>Koroška</b>	<b>2.398</b>	<b>1.391</b>	<b>1.279</b>	<b>512</b>	<b>893</b>	<b>560</b>	<b>1.394</b>	<b>444</b>
Črna na Koroškem	86	54	50	21	28	22	51	13
Dravograd	311	181	169	66	104	76	171	64
Mežica	104	68	57	25	45	22	60	22
Mislinja	114	60	53	34	37	17	74	23
Muta	113	64	60	25	45	34	64	15
Podvelka	84	48	54	17	34	20	50	14
Prevalje	211	117	109	47	88	56	119	36
Radlje ob Dravi	253	152	144	44	90	58	146	49
Ravne na Koroškem	363	211	201	73	130	83	219	61
Ribnica na Pohorju	58	38	29	12	20	10	40	8
Slovenj Gradec	601	333	309	126	234	142	345	114
Vuzenica	100	65	44	22	38	20	55	25
<b>Podravska</b>	<b>13.766</b>	<b>7.596</b>	<b>6.897</b>	<b>2.769</b>	<b>5.166</b>	<b>3.502</b>	<b>7.682</b>	<b>2.582</b>
Benedikt	67	36	26	14	29	20	39	8
Cerkvenjak	46	25	18	7	19	14	26	6

Statistična regija/ občina	september 2017							
	Reg. brezp. osebe, skupaj	ženske	dolgotrajno brezposelni	stari 15-29 let	stari 50 let ali več	1+2 OŠ ali manj	3+4+5 srednješol. izobrazba	6+7+8 višje-, visoko- šol. izobr.
Cirkulane	82	46	45	12	36	28	45	9
Destričnik	79	46	27	20	25	20	46	13
Dornava	69	40	31	16	16	14	44	11
Duplek	299	163	153	50	123	73	181	45
Gorišnica	130	83	51	29	45	20	85	25
Hajdina	118	73	57	30	43	24	71	23
Hoče-Slivnica	495	268	239	87	204	104	298	93
Juršinci	63	30	22	20	19	13	40	10
Kidričevo	206	122	89	46	78	48	134	24
Kungota	198	113	114	37	80	56	112	30
Lenart	189	106	77	48	71	40	109	40
Lovrenc na Pohorju	127	71	65	26	42	34	74	19
Majšperk	123	80	54	32	40	27	71	25
Makole	63	39	33	14	25	20	26	17
Maribor	6.168	3.268	3.395	1.157	2.302	1.652	3.271	1.245
Markovci	123	75	49	25	39	29	71	23
Miklavž na Dravskem polju	276	151	133	66	100	66	163	47
Oplotnica	122	66	51	23	46	30	67	25
Ormož	554	325	218	124	216	138	343	73
Pesnica	276	145	134	53	115	84	153	39
Podlehnik	62	43	25	16	26	20	35	7
Poljčane	140	77	81	18	60	35	82	23
Ptuj	904	513	384	214	306	178	529	197
Rače-Fram	310	169	164	52	134	64	186	60
Ruše	340	169	173	78	114	75	203	62
Selnica ob Dravi	180	110	93	45	64	39	98	43
Slovenska Bistrica	884	533	434	174	301	226	468	190
Središče ob Dravi	74	40	26	17	28	15	48	11
Starše	150	90	79	28	62	32	90	28
Sveta Ana	53	26	19	12	27	22	27	4
Sveta Trojica v Slovenskih Goricah	60	36	21	10	28	14	38	8
Sveti Andraž v Slovenskih Goricah	21	10	9	2	9	8	12	1
Sveti Jurij v Slovenskih Goricah	34	14	10	8	18	8	20	6
Sveti Tomaž	85	55	34	20	21	16	62	7
Šentilj	305	174	134	66	130	99	158	48
Trnovska vas	31	12	11	8	17	14	13	4
Videm	174	110	81	37	76	50	100	24
Zavrč	49	25	24	14	20	17	28	4
Žetale	37	19	14	14	12	16	16	5

Statistična regija/ občina	september 2017							
	Reg. brezp. osebe, skupaj	ženske	dolgotrajno brezposelni	stari 15-29 let	stari 50 let ali več	1+2 OŠ ali manj	3+4+5 srednješol. izobrazba	6+7+8 višje-, visoko- šol. izobr.
<b>Pomurska</b>	<b>6.487</b>	<b>3.601</b>	<b>3.966</b>	<b>1.190</b>	<b>2.881</b>	<b>2.471</b>	<b>3.105</b>	<b>911</b>
Apače	190	116	105	33	88	70	96	24
Beltinci	457	252	260	83	213	170	216	71
Cankova	117	66	73	13	60	54	54	9
Črenšovci	280	146	184	71	123	151	105	24
Dobrovnik	107	53	60	22	45	43	55	9
Gornja Radgona	408	216	236	55	191	126	217	65
Gornji Petrovci	84	40	44	12	45	37	33	14
Grad	81	39	55	13	42	36	35	10
Hodoš	17	9	8	6	8	11	4	2
Kobilje	30	16	17	5	17	11	17	2
Križevci	122	85	63	23	57	29	60	33
Kuzma	57	29	40	13	25	37	15	5
Lendava	827	451	562	137	380	303	413	111
Ljutomer	541	307	289	102	259	165	296	80
Moravske toplice	293	180	179	43	137	106	132	55
Murska Sobota	1.209	660	756	236	480	430	574	205
Odranci	62	35	33	7	32	24	32	6
Puconci	359	198	225	83	133	170	150	39
Radenci	242	128	156	46	109	64	150	28
Razkrižje	48	29	24	10	25	22	22	4
Rogašovci	211	105	144	48	92	130	69	12
Sveti Jurij ob Ščavnici	148	86	89	21	68	55	78	15
Šalovci	64	39	37	13	23	28	31	5
Tišina	222	127	136	41	94	97	97	28
Turnišče	194	116	127	34	88	69	95	30
Velika Polana	71	39	44	9	31	27	33	11
Veržej	46	34	20	11	16	6	26	14
<b>Posavska</b>	<b>3.351</b>	<b>1.735</b>	<b>2.053</b>	<b>598</b>	<b>1.455</b>	<b>1.152</b>	<b>1.743</b>	<b>456</b>
Bistrica ob Sotli	48	24	23	8	13	21	17	10
Brežice	1.090	534	686	168	505	310	630	150
Kostanjevica na Krki	93	46	52	10	47	27	52	14
Krško	1.335	708	855	271	548	563	620	152
Radeče	161	84	84	22	67	45	90	26
Sevnica	624	339	353	119	275	186	334	104
<b>Primorsko-notranjska</b>	<b>1.867</b>	<b>976</b>	<b>965</b>	<b>285</b>	<b>822</b>	<b>569</b>	<b>991</b>	<b>307</b>
Bloke	61	25	28	12	31	13	37	11
Cerknica	391	207	186	65	176	94	220	77
Ilirska Bistrica	450	238	253	68	205	138	234	78
Loška dolina	165	72	75	22	76	58	85	22
Pivka	213	123	113	29	98	67	110	36

Statistična regija/ občina	september 2017							
	Reg. brezp. osebe, skupaj	ženske	dolgotrajno brezposelni	stari 15-29 let	stari 50 let ali več	1+2 OŠ ali manj	3+4+5 srednješol. izobrazba	6+7+8 višje-, visoko- šol. izobr.
Postojna	587	311	310	89	236	199	305	83
<b>Savinjska</b>	<b>11.249</b>	<b>6.180</b>	<b>6.175</b>	<b>2.107</b>	<b>4.485</b>	<b>3.110</b>	<b>6.186</b>	<b>1.953</b>
Braslovče	192	102	93	39	86	50	94	48
Celje	2.617	1.414	1.460	406	1.050	704	1.416	497
Dobje	36	20	21	7	16	13	17	6
Dobrna	54	26	21	11	21	10	35	9
Gornji grad	71	33	33	13	26	10	45	16
Kozje	140	81	85	24	60	51	71	18
Laško	555	275	332	115	228	151	326	78
Ljubno	83	44	38	20	30	14	55	14
Luče	52	33	22	14	20	12	25	15
Mozirje	155	82	92	43	51	27	98	30
Nazarje	109	57	61	21	46	33	61	15
Podčetrtek	131	71	77	21	55	47	68	16
Polzela	230	127	100	49	83	68	119	43
Prebold	203	107	125	37	87	50	112	41
Rečica ob Savinji	80	40	48	19	26	19	48	13
Rogaška Slatina	516	289	303	98	225	159	289	68
Rogatec	151	93	91	34	66	54	81	16
Slovenske Konjice	766	435	470	157	299	222	424	120
Solčava	16	7	9	3	9	1	14	1
Šentjur	761	439	434	147	285	170	441	150
Šmarje pri Jelšah	463	251	253	78	177	134	264	65
Šmartno ob Paki	106	64	55	18	45	22	61	23
Šoštanj	336	187	159	67	127	112	171	53
Štore	163	87	75	29	58	47	96	20
Tabor	53	29	27	7	27	17	25	11
Velenje	1.410	791	705	296	523	415	723	272
Vitanje	84	46	49	22	32	26	41	17
Vojnik	308	186	150	72	115	53	179	76
Vransko	95	48	48	20	39	28	52	15
Zreče	299	170	157	64	136	90	157	52
Žalec	1.014	546	582	156	437	301	578	135
<b>Zasavska</b>	<b>2.575</b>	<b>1.275</b>	<b>1.467</b>	<b>493</b>	<b>1.007</b>	<b>842</b>	<b>1.357</b>	<b>376</b>
Hrastnik	451	232	272	77	162	166	220	65
Litija	519	271	296	84	216	197	252	70
Trbovlje	985	471	557	196	389	298	553	134
Zagorje ob Savi	620	301	342	136	240	181	332	107
<b>Gorenjska</b>	<b>5.274</b>	<b>2.674</b>	<b>2.423</b>	<b>836</b>	<b>2.526</b>	<b>1.513</b>	<b>2.741</b>	<b>1.020</b>
Bled	181	91	71	35	77	32	109	40
Bohinj	95	40	42	10	49	22	52	21

Statistična regija/ občina	september 2017							
	Reg. brezp.				1+2	3+4+5	6+7+8	
	osebe, skupaj	ženske	dolgotrajno brezposelni	stari 15-29 let	stari 50 let ali več	OŠ ali manj	srednješol. izobrazba	višje-, visoko- šol. izobr.
Cerklje na Gorenjskem	162	91	68	24	72	39	90	33
Gorenja vas-Poljane	127	60	53	31	66	32	73	22
Gorje	72	39	32	9	30	12	43	17
Jesenice	596	296	252	102	285	194	335	67
Jezerško	16	9	3	8	4	4	6	6
Kranj	1.773	925	876	243	832	584	842	347
Kranjska gora	133	59	63	25	75	27	74	32
Naklo	111	54	52	19	44	28	61	22
Preddvor	80	38	30	13	41	18	46	16
Radovljica	434	201	206	65	211	79	255	100
Šenčur	193	105	84	37	84	43	104	46
Škofja loka	538	270	233	98	249	162	261	115
Tržič	484	260	241	68	260	183	232	69
Železniki	96	49	36	15	52	26	48	22
Žiri	90	48	38	15	45	12	56	22
Žirovnica	93	39	43	19	50	16	54	23
<b>Goriška</b>	<b>3.432</b>	<b>1.707</b>	<b>1.638</b>	<b>590</b>	<b>1.447</b>	<b>1.076</b>	<b>1.653</b>	<b>703</b>
Ajdovščina	671	352	362	118	284	220	336	115
Bovec	62	25	26	10	33	14	37	11
Brda	114	57	47	28	44	33	52	29
Cerkno	83	37	35	17	29	19	43	21
Idrija	254	116	100	48	109	71	125	58
Kanal	186	86	87	28	70	63	87	36
Kobarid	90	41	36	15	42	23	44	23
Miren-Kostanjevica	123	65	60	24	50	28	69	26
Nova Gorica	1.064	539	498	166	440	381	461	222
Renče-Vogrsko	117	60	49	19	52	39	61	17
Šempeter-Vrtojba	192	97	98	28	83	58	84	50
Tolmin	286	133	145	51	144	84	147	55
Vipava	190	99	95	38	67	43	107	40
<b>Obalno-kraška</b>	<b>3.943</b>	<b>1.888</b>	<b>1.975</b>	<b>529</b>	<b>1.802</b>	<b>1.155</b>	<b>2.113</b>	<b>675</b>
Ankaran	105	57	53	16	44	26	62	17
Divača	153	67	70	26	79	43	90	20
Hrpelje-Kozina	148	72	71	18	70	43	80	25
Izola	536	266	268	68	267	185	277	74
Komen	112	49	69	14	59	16	72	24
Koper	1.774	875	872	232	787	541	938	295
Piran	689	313	360	94	296	178	377	134
Sežana	426	189	212	61	200	123	217	86
<b>Osrednjeslovenska</b>	<b>20.367</b>	<b>10.028</b>	<b>11.673</b>	<b>3.258</b>	<b>7.914</b>	<b>5.559</b>	<b>10.303</b>	<b>4.505</b>
Borovnica	185	89	110	28	85	50	101	34



Statistična regija/ občina	september 2017							
	Reg. brezp. osebe, skupaj	ženske	dolgotrajno brezposelni	stari 15-29 let	stari 50 let ali več	1+2 OŠ ali manj	3+4+5 srednješol. izobrazba	6+7+8 višje-, visoko- šol. izobr.
Brezovica	381	214	209	55	146	80	204	97
Dobrepolje	128	61	72	14	53	24	87	17
Dobrova-Polhov Gradec	183	89	88	31	78	35	105	43
Dol pri Ljubljani	193	108	95	35	89	38	105	50
Domžale	1.130	543	576	183	433	314	578	238
Grosuplje	737	364	453	165	257	298	327	112
Horjul	59	32	33	12	17	6	35	18
Ig	194	100	102	42	84	50	104	40
Ivančna Gorica	450	214	266	79	197	125	243	82
Kamnik	886	431	464	148	384	257	476	153
Komenda	142	76	63	24	58	25	84	33
Ljubljana	12.650	6.130	7.547	1.918	4.780	3.459	6.227	2.964
Log-Dragomer	111	52	60	16	48	23	63	25
Logatec	458	246	229	86	183	145	230	83
Lukovica	151	78	84	27	64	41	86	24
Medvode	523	254	270	83	216	112	302	109
Mengeš	226	121	107	50	82	57	122	47
Moravče	129	65	66	22	48	32	69	28
Škofljica	331	171	168	57	131	70	181	80
Šmartno pri Litiji	161	84	83	23	71	65	72	24
Trzin	96	42	44	13	39	17	44	35
Velike Lašče	106	58	54	24	42	23	61	22
Vodice	117	58	70	24	47	22	66	29
Vrhnika	640	348	360	99	282	191	331	118
<b>Občina izven RS</b>	<b>364</b>	<b>172</b>	<b>82</b>	<b>87</b>	<b>110</b>	<b>228</b>	<b>85</b>	<b>51</b>

## METODOLOŠKA POJASNILA

Če pod tabelami viri niso navedeni, gre za podatke Zavoda Republike Slovenije za zaposlovanje (v nadaljevanju: ZRSZ).

Posamezne območne službe ZRSZ obsegajo naslednje urade za delo<sup>4</sup>:

Območna služba (OS):	Uradi za delo (UD):
Celje	Celje, Laško, Slovenske Konjice, Šentjur, Šmarje pri Jelšah, Žalec
Koper	Ilirska Bistrica, Izola, Koper, Piran, Postojna, Sežana
Kranj	Jesenice, Kranj, Radovljica, Škofja Loka, Tržič
Ljubljana	Cerknica, Domžale, Grosuplje, Kamnik, Kočevje, Ljubljana, Logatec, Ribnica, Vrhnika
Maribor	Lenart, Maribor, Pesnica, Ruše, Slovenska Bistrica
Murska Sobota	Gornja Radgona, Lendava, Ljutomer, Murska Sobota
Nova Gorica	Ajdovščina, Idrija, Nova Gorica, Tolmin
Novo mesto	Črnomelj, Metlika, Novo mesto, Trebnje
Velenje	Dravograd, Mozirje, Radlje ob Dravi, Ravne na Koroškem, Slovenj Gradec, Velenje
Sevnica	Brežice, Krško, Sevnica
Ptuj	Ormož, Ptuj
Trbovlje	Hrastnik, Litija, Trbovlje, Zagorje

**Aktivno prebivalstvo:** delovno aktivno prebivalstvo in registrirane brezposelne osebe. Prikazujemo podatke, kot jih objavlja Statistični urad Republike Slovenije (SURS).

**Delovno aktivno prebivalstvo:** zaposlene in samozaposlene osebe. Vir podatkov (razen o kmetih) je Statistični register delovno aktivnega prebivalstva (SRDAP). Vir podatkov o kmetih je Aktivno in neaktivno prebivalstvo (ANP).

**Stopnja registrirane brezposelnosti:** odstotni delež registriranih brezposelnih oseb v aktivnem prebivalstvu. Stopnja registrirane brezposelnosti po območnih službah ZRSZ je prikazana glede na stalno prebivališče delovno aktivnih prebivalcev in registriranih brezposelnih oseb.

**Registrirane brezposelne osebe:** iskalci zaposlitve, ki niso v delovnem razmerju, niso samozaposleni, niso poslovodne osebe v osebni družbi in enoosebni družbi z omejeno odgovornostjo ter zavodu, niso kmetje, niso upokojenci, nimajo statusa dijaka, vajenca, študenta ali udeleženca izobraževanja odraslih, mlajšega od 26 let, so zmožni za delo, so prijavljeni na ZRSZ, aktivno iščejo zaposlitev in so pripravljeni sprejeti ustrezno oziroma primerno zaposlitev, katero jim ponudi ZRSZ ali drug izvajalec storitve posredovanja zaposlitve. Za zaposlitev so zmožne brezposelne osebe od dopoljenih 15 do 65 let starosti, pri katerih ni prišlo do popolne nezmožnosti za delo po predpisih o pokojninskem in invalidskem zavarovanju ali po predpisih o zaposlitveni rehabilitaciji in zaposlovanju invalidov.

**Novoprijavljene brezposelne osebe:** iskalci zaposlitve, ki so se v prikazanem obdobju na novo prijavili na ZRSZ in pridobili status brezposelne osebe. Gre za osebe, ki so se prijavile zato, ker iščejo prvo zaposlitev, za osebe, ki jim je prenehalo delovno razmerje in iščejo novo zaposlitev, ali za osebe, ki zaposlitev iščejo po neaktivnosti.

**Odjavljene brezposelne osebe:** osebe, ki jih je v prikazanem obdobju ZRSZ odjavil iz evidence brezposelnih oseb. Najpomembnejši razlog odjave je zaposlitev oz. samozaposlitev, oseba pa je lahko odjavljena tudi zaradi prehoda v neaktivnost (upokojitve, pričetka rednega šolanja ipd.), zaradi kršitve obveznosti (odklonitve ustrezne ali primerne zaposlitve, neprizadevanja za zaposlitev ipd.), zaradi prijave v druge evidence ZRSZ (v evidenco oseb, vključenih v programe aktivne politike zaposlovanja, v evidenco oseb, ki so začasno nezaposljive) ali na

<sup>4</sup> Uradi za delo se ujemajo z upravnimi enotami.

lastno željo, ZRSZ pa jo preneha voditi v evidenci tudi iz drugih razlogov, kot je npr. preselitev v tujino. Podatki o objavljenih osebah ne vključujejo podatkov o preselitvah med posameznimi območnimi službami ZRSZ.

**Kategorije registriranih brezposelnih oseb:**

- **ženske** (brezposelne ženske);
- **iščejo prvo zaposlitev** (brezposelne osebe, ki iščejo prvo zaposlitev);
- **stari do 29 let** (brezposelne osebe, v starosti od 15 let do vključno 29 let);
- **stari 50 let ali več** (brezposelne osebe, stare 50 let ali več);
- **dolgotrajno brezposelni** (brezposelne osebe, ki so na ZRSZ prijavljene eno leto ali več);
- **trajno presežni delavci in stečajniki** (brezposelne osebe, ki so se na ZRSZ prijavile po odpovedi pogodbe o zaposlitvi iz poslovnih razlogov, po odpovedi pogodbe v primeru potrjene prisilne poravnave, zaradi stečaja ali likvidacije delodajalca);
- **invalidi** (brezposelni invalidi po šifrantu na osnovi navodila iz Ur. lista RS, št 10/2005: invalidi po ZZRZI in ZUZIO, delovni invalidi II. oz. III. kategorije, invalidne osebe s priznano telesno okvaro, vojaški invalidi, kategorizirani mladostniki, invalidi, ki so pridobili status invalida po predpisih držav članic EU).

**Registrirane brezposelne osebe po izobrazbi:** brezposelne osebe glede na raven izobrazbe.

Raven izobrazbe je opredeljena po Klasifikacijskem sistemu izobraževanja in usposabljanja, in sicer po klasifikaciji KLASIUS-SRV.

- 1 nepopolna osnovnošolska izobrazba
- 2 osnovnošolska izobrazba
- 3 nižja poklicna izobrazba
- 4 srednja poklicna izobrazba
- 5 srednja strokovna in srednja splošna izobrazba
- 6/1 višješolska (prejšnja), višja strokovna izobrazba
- 6/2 visokošolska 1. stopnje, visokošolska strokovna izobrazba (prejšnja) ipd.
- 7 visokošolska 2. stopnje, visokošolska univerzitetna izobrazba (prejšnja) ipd.
- 8/1 magisterij znanosti (prejšnji) ipd.
- 8/2 doktorat znanosti

**Prosta delovna mesta oz. vrste del (PDM):** Zakon o spremembah in dopolnitvah zakona o urejanju trga dela (ZUTD-A) je ukinil obvezno prijavo PDM pri Zavodu; po Zakonu o delovnih razmerjih še vedno obvezna ostaja objava. Od 12. 4. 2013 naprej so zato v podatkih zajeta le PDM, katera delodajalci morajo (javni sektor, gospodarske družbe v večinski lasti države) ali želijo (zasebni sektor) objaviti na Zavodu. Poleg tega pa tudi PDM, pri katerih delodajalci sodelujejo z Zavodom pri iskanju kandidatov ali želijo izdajo obvestila o obstoju ustreznih kandidatov pred izdajo delovnega dovoljenja za tujce, objavo pa so zagotovili sami.

**Urad za delo (UD)/Območna služba (OS):** podatki o registriranih brezposelnih osebah po UD/OS se nanašajo na UD/OS prijave brezposelne osebe; od 1. 1. 2011 se lahko osebe prijavijo pri katerem koli uradu za delo ZRSZ; podatki o prostih delovnih mestih oz. prostih delih po UD/OS se nanašajo na UE oz. UD/OS prostega dela.

**Občina:** podatki o registriranih brezposelnih osebah po občinah se nanašajo na občino stalnega bivališča brezposelne osebe.

**Statistična regija:** podatki o registrirani brezposelnosti po statističnih regijah se nanašajo na statistično regijo stalnega bivališča brezposelne osebe.

**Prejemniki denarnega nadomestila:** število brezposelnih oseb, ki so, skladno z Zakonom o urejanju trga dela, za prikazano obdobje, prejele denarno nadomestilo za čas brezposelnosti.

**Delovna dovoljenja:** podatki se nanašajo na zakon o zaposlovanju in delu tujcev (ZZDT-1) in ne vključujejo podatkov o enotnih dovoljenjih za prebivanje in delo po zakonu o zaposlovanju, samozaposlovanju in delu tujcev (ZZSDT).

**Statistična znamenja:**

-	ni pojava
...	ni podatka
0	podatek je manjši od 0,5 dane merske enote
0,0	podatek je manjši od 0,05 dane merske enote
Z	statistično zaupno

**Ukrepi Aktivne politike zaposlovanja (v nadaljevanju APZ)**

**Število novosklenjenih pogodb z osebo:** število vseh pogodb, ki so bile z osebami na novo sklenjene v obdobju.

**Število aktivnih pogodb z osebo v mesecu:** število vseh sklenjenih pogodb z osebami, ki imajo trajanje aktivnosti vsaj en dan v mesecu poročanja.

**Število aktivnih pogodb z osebo konec meseca:** število vseh sklenjenih pogodb z osebami, ki so aktivne na zadnji dan v mesecu.

**Opis posameznih aktivnosti APZ****Programi iz Kataloga 2015<sup>5</sup>****1.1.1.1. Neformalno izobraževanje in usposabljanje**

**Namen:** Povečanje zaposljivosti z dvigom usposobljenosti in neformalno pridobljenih veščin (ključnih kompetenc) za osebe iz ciljne skupine, izboljšanje pogojev vstopa na trg dela in v zaposlenost iskalcev zaposlitev.

**Vsebina in način izvajanja:** Izvajajo se različni programi neformalnega izobraževanja in usposabljanja na različnih področjih, ki jih izvajajo zunanji izvajalci vpisani v register zunanjih izvajalcev v skladu z določili Zakona o urejanju trga dela. Osebe se vključijo v program na podlagi zaposlitvenega načrta in pogodbe o vključitvi.

**Ciljna skupina:** V okviru aktivnosti se bo vključevalo naslednje ciljne skupine: brezposelne osebe, starejše od 50 let; dolgotrajno brezposelne osebe, stare 30 let in več, prijavljene v evidenci brezposelnih oseb na ZRSZ 12 mesecev in več; brezposelne osebe, stare 30 let in več, katerih izobrazba je pod ISCED 3; brezposelne osebe, ki se bodo po vključitvi v programe socialne vključenosti in aktivacije iz TC 9 ponovno aktivirale na trgu dela; tiste skupine brezposelnih oseb z enakimi karakteristikami, ki bodo v posameznih obdobjih v večjem deležu zastopane v evidenci brezposelnih oseb; osebe v postopku izgubljanja zaposlitve.

**Izvajalci:** Zunanji izvajalci.

**1.1.1.2. Nacionalne poklicne kvalifikacije – Potrjevanje NPK in TPK**

**Namen:** Povečanje zaposljivosti brezposelnih oseb, dvig kvalifikacijske ravni ter zmanjšanje strukturnega neskladja na trgu dela.

**Vsebina in način izvajanja:** Potrjevanje NPK ali TPK na podlagi preverjanja in potrjevanja strokovnega znanja, spretnosti in izkušenj, pridobljenih izven formalnega izobraževanja udeležencem, zagotavlja pridobitev javno veljavne listine (certifikat) za NPK ali spričevala za TPK, s katerima udeleženec dokazuje usposobljenost za opravljanje poklica ali posameznih zadolžitev v okviru poklica. NPK ne omogoča pridobitve stopnje poklicne ali strokovne izobrazbe. Osebe se vključijo v program na podlagi zaposlitvenega načrta in pogodbe o vključitvi.

**Ciljna skupina:** Brezposelne osebe.

**Izvajalci:** Izvajalci postopkov za ugotavljanje in potrjevanje NPK in TPK, kot jih določajo področni predpisi.

---

<sup>5</sup> Vir: Katalog ukrepov APZ, z dne 28. julij 2016.

### 1.1.1.3. Neformalno izobraževanje in usposabljanje za mlade

**Namen:** Povečanje zaposljivosti z dvigom usposobljenosti in neformalno pridobljenih veščin (ključnih kompetenc) za osebe iz ciljne skupine, izboljšanje pogojev vstopa na trg dela in v zaposlenost iskalcev zaposlitev.

**Vsebina in način izvajanja:** Izvajajo se različni programi neformalnega izobraževanja in usposabljanja na različnih področjih, ki jih izvajajo zunanji izvajalci vpisani v register zunanjih izvajalcev v skladu z določili Zakona o urejanju trga dela. Osebe se vključijo v program na podlagi zaposlitvenega načrta in pogodbe o vključitvi.

**Ciljna skupina:** Brezposelne osebe v starosti do 29 let (mlajše od 30 let).

**Izvajalci:** Zunanji izvajalci.

### 1.1.2.2. Vključitev brezposelnih oseb v podporne in razvojne programe

**Namen:** Vključitev brezposelnih oseb v projekte, sofinancirane iz drugih virov sredstev, z namenom izboljšanja zaposlitvenih možnosti, odpravljanja ovir pri iskanju zaposlitve, pridobivanja dodatnih znanj, veščin in spretnosti.

**Vsebina in način izvajanja:** Izvajajo se različni programi na podlagi ponudbe izvajalca, ki je pridobil vire financiranja za izvedbo iz drugih virov. Osebe se vključijo v program na podlagi zaposlitvenega načrta in pogodbe o vključitvi.

**Ciljna skupina:** Brezposelne osebe.

**Izvajalci:** Izvajalci, ki so pridobili vire financiranja za izvedbo programa.

### 1.1.2.4. Projektno učenje mlajših odraslih (PUM-O)

**Namen:** Spodbujanje mlajših odraslih, ki imajo status brezposelnih oseb ali drugih iskalcev zaposlitve, da si pridobijo veščine, ki olajšajo pot do zaposlitve, ali se vrnejo v izobraževanje ter povečanje njihove splošne izobraženosti, formiranja poklicne identitete in socialno-kulturnega delovanja. Operacija bo dala novo priložnost mladim, da se opolnomočijo s potrebnimi znanji in kompetencami, za prehod na trg dela.

**Vsebina in način izvajanja:** PUM-O vključuje aktivnosti, ki udeležencem pomagajo pridobiti funkcionalna znanja, potrebna za uspešno vključitev na trg dela oz. reintegracijo v šolsko okolje in vsakdanje življenje. Cilj PUM je ustrezno pridobivanje izkušenj in znanj za uspešno izbiro poklicne kariere ali nadaljevanja izobraževanja.

**Ciljna skupina:** V program PUM-O se vključujejo mlajši odrasli v starosti od 15. do dopolnjenega 26. leta starosti, ki so prijavljeni na ZRSZ kot brezposelne osebe ali drugi iskalci zaposlitve.

**Izvajalci:** Zunanji izvajalci.

### 1.1.4.1. Delovni preizkus 2016

**Namen:** Omogočiti brezposelnim, starim 30 let in več, da pred zaposlitvijo oziroma pred odločitvijo o nadaljnjih korakih pri izdelavi zaposlitvenega načrta na delovnem mestu preizkusijo svoja znanja, veščine in spretnosti.

**Vsebina in način izvajanja:** Delovni preizkus se izvaja pri delodajalcih na delovnem mestu, v skladu s sprejeto ponudbo, v kateri delodajalec opredeli program izvajanja delovnega preizkusa.

Osebe sklenejo z Zavodom pogodbo o vključitvi. Uspešno morajo opraviti predhodni zdravniški pregled, v času vključitve pa morajo biti zavarovane za invalidnost in smrt, ki je posledica poškodbe pri delu.

**Ciljna skupina:** Brezposelne osebe, stare 30 let in več, vsaj 3 mesece prijavljene v evidenci brezposelnih oseb.

**Izvajalci:** Delodajalci, ki so pravne ali fizične osebe, vpisane v Poslovni register RS; predložijo ustrezen program delovnega preizkusa; v času trajanja delovnega preizkusa zagotavljajo ustrezno strokovno vodstvo in izpolnjujejo pogoje, določene v javnem povabilu.

### 1.1.4.3. Usposabljanje na delovnem mestu

**Namen:** Izboljšanje zaposlitvenih možnosti vključenih brezposelnih oseb in povečanje njihove konkurenčnosti na trgu dela ter pridobitev in krepitev sposobnosti, znanj, veščin in spretnosti.

**Vsebina in način izvajanja:** Usposabljanje na delovnem mestu se izvaja pri delodajalcih na konkretnem delovnem mestu. Vključujejo se brezposelne osebe, katerih obstoječa znanja oz. delovne izkušnje ne omogočajo neposredne zaposlitve. Posamezna usposabljanja prijavi nosilec projekta – delodajalec. Osebe se vključijo v usposabljanje na podlagi zaposlitvenega načrta in pogodbe o vključitvi.

**Ciljna skupina:** V usposabljanje na delovnem mestu se vključujejo brezposelne osebe iz naslednjih ciljnih skupin: starejši od 50 let, prijavljeni v evidenci brezposelnih oseb na ZRSZ najmanj 3 mesece; osebe, prijavljene v evidenci brezposelnih oseb na ZRSZ 12 mesecev in več ter brezposelni, katerih izobrazba je pod ISCED 3 in so prijavljeni v evidenci brezposelnih oseb na ZRSZ najmanj 3 mesece.

**Izvajalci:** Delodajalci, ki so pravne ali fizične osebe, vpisane v Poslovni register RS, predložijo delovnemu mestu ustrezen program usposabljanja, v času usposabljanja zagotavljajo ustrezno strokovno vodstvo in izpolnjujejo pogoje, določene v javnem povabilu.

#### 1.1.4.4. Usposabljanje na delovnem mestu – mladi

**Namen:** Izboljšanje zaposlitvenih možnosti vključenih brezposelnih oseb in povečanje njihove konkurenčnosti na trgu dela ter pridobitev in krepitev sposobnosti, znanj, veščin in spretnosti.

**Vsebina in način izvajanja:** Usposabljanje na delovnem mestu se izvaja pri delodajalcih na konkretnem delovnem mestu. Vključujejo se brezposelne osebe, katerih obstoječa znanja oz. delovne izkušnje ne omogočajo neposredne zaposlitve. Posamezna usposabljanja prijavi nosilec projekta – delodajalec. Osebe se vključijo v usposabljanje na podlagi zaposlitvenega načrta in pogodbe o vključitvi.

**Ciljna skupina:** Brezposelne osebe v starosti do 29 let (mlajše od 30 let), prijavljene v evidenci brezposelnih oseb na ZRSZ najmanj 3 mesece.

**Izvajalci:** Delodajalci, ki so pravne ali fizične osebe, vpisane v Poslovni register RS, predložijo delovnemu mestu ustrezen program usposabljanja, v času usposabljanja zagotavljajo ustrezno strokovno vodstvo in izpolnjujejo pogoje, določene v javnem povabilu.

#### 1.1.4.5. Zmorem, ker znam

**Namen:** Z dvigom usposobljenosti in neformalno pridobljenih veščin (ključnih kompetenc) povečati zaposlitvene možnosti brezposelnih oseb. S pridobitvijo in krepitevijo sposobnosti, znanj, veščin in spretnosti na konkretnem delovnem mestu si bodo brezposelne osebe povečale tudi konkurenčnost na trgu dela.

**Vsebina in način izvajanja:** Aktivnost je sestavljena iz dveh sklopov:

1. sklop: brezposelna oseba se vključi v program izpopolnjevanja in usposabljanja ter priprav na potrjevanje nacionalnih poklicnih kvalifikacij, ki ga izvajajo Medpodjetniški izobraževalni centri (v nadaljevanju. MIC) in Ljudske univerze (LU);

2. sklop: po uspešno zaključenem izpopolnjevanju in usposabljanju se brezposelna oseba vključi v aktivnost Usposabljanje na delovnem mestu, ki se izvaja pri delodajalcih na konkretnem delovnem mestu.

Osebe se vključijo v aktivnost na podlagi zaposlitvenega načrta in pogodbe o vključitvi ločeno za programe izpopolnjevanja in usposabljanja ter priprav na potrjevanje nacionalnih poklicnih kvalifikacij ter ločeno za usposabljanje na delovnem mestu.

**Ciljna skupina:** Brezposelne osebe, prijavljene v evidenci zavoda. Prednost pri vključevanju imajo osebe, stare med 30 in 50 let, katerih obstoječa znanja oz. delovne izkušnje ne omogočajo neposredne zaposlitve.

**Izvajalci:** 1. sklop: zunanji izvajalci – MIC in LU; 2. sklop: Izvajalci usposabljanja na delovnem mestu so delodajalci, izbrani z javnim povabilom.

#### 1.2.1.1. Programi formalnega izobraževanja v šolskem letu 2015/2016

**Namen:** Povečanje zaposljivosti in fleksibilnosti brezposelnih oseb na trgu dela, zmanjševanje strukturnega neskladja na trgu dela ter dvig izobrazbene in kvalifikacijske ravni brezposelnih oseb.

**Vsebina in način izvajanja:** Zajema javno veljavne izobraževalne programe v osnovnih šolah. Udeleženci po uspešno zaključenem programu pridobijo javno veljavno formalno izobrazbo. Osebe se vključijo v program na podlagi zaposlitvenega načrta in pogodbe o vključitvi.

**Ciljna skupina:** Brezposelne osebe, ki nadaljujejo oz. se vključujejo v programe osnovnih šol.

**Izvajalci:** Izobraževalne organizacije, vpisane v razvid izvajalcev programov osnovne šole za odrasle.

#### 3.1.1.1. Prvi izziv 2015

**Namen:** Spodbujanje zaposlovanja mladih, na način usklajevanja ponudbe in povpraševanja, saj bodo mladi od 15 do vključno 29 let, ki niso zaposleni in se ne izobražujejo, vključeni v subvencionirano zaposlitev pri delodajalcih v obliki delovnega razmerja za obdobje 15 mesecev, s trimesečnim poskusnim delom.

**Vsebina in način izvajanja:** Operacija obsega naslednjo aktivnost, ki jo bo izvedel upravičenec: 1. vključevanje oseb iz ciljne skupine v program. V okviru te aktivnosti bo upravičenec izvedel javno povabilo in izbral ustrezne delodajalce, ki izpolnjujejo pogoje javnega povabila. Delodajalci, izbrani na javnem povabilu, lahko na podlagi sklenjene pogodbe z ZRSZ, uveljavljajo subvencijo za zaposlitev v višini največ 7.250,00 EUR za zaposlitev osebe iz ciljne skupine. Osebe iz ciljne skupine se na podlagi zaposlitvenega načrta ter napotitve v program vključujejo v subvencionirano zaposlitev pri delodajalcih, izbranih na javnem povabilu, ki zajema 15-mesečno zaposlitev z vključenim trimesečnim poskusnim delom.

**Ciljna skupina:** Ciljna skupina so mladi od 15 do vključno 29 let, ki niso zaposleni in se ne izobražujejo ali usposablajo, s stalnim prebivališčem v kohezijski regiji vzhodna Slovenija (v nadaljevanju: KRVS), ki so brezposelni, vključno z dolgotrajno brezposelnimi, in so prijavljeni kot iskalci dela. Upravičenec lahko v javnem povabilu za izbor delodajalcev določi ožjo ciljno skupino.

**Izvajalci:** Delodajalci, izbrani na javnem povabilu.

### 3.1.1.3. Spodbujanje zaposlovanja – Zaposli.me

**Namen:** Spodbujanje zaposlovanja brezposelnih oseb starih 30 in več let iz ciljne skupine, tako da jih ZRSZ vključi v subvencionirano zaposlitev pri delodajalcih v obliki delovnega razmerja za obdobje 12. mesecev.

**Vsebina in način izvajanja:** Operacijo bo izvedel ZRSZ kot upravičenec, tako da bo izvedel javno povabilo in izbral ustrezne delodajalce, ki izpolnjujejo pogoje javnega povabila. Izbrani delodajalci na podlagi sklenjene pogodbe z ZRSZ o izvedbi projekta v okviru programa uveljavljajo subvencijo za zaposlitev oseb iz ciljne skupine. Osebe se vključujejo v subvencionirano zaposlitev pri delodajalcih na podlagi zaposlitvenega načrta in pogodbe o vključitvi v program za obdobje 12 mesecev.

**Ciljna skupina:** Ciljna skupina so brezposelne osebe, ki izpolnjujejo vsaj enega od naslednjih kriterijev: so starejše od 50 let, so dolgotrajno brezposelne osebe in stare 30 ali več let, so z izobrazbo pod ISCED 3 in stare 30 ali več let; so stare 30 ali več let in sodijo med morebitne druge ranljive skupine kot so: osebe v postopku izgubljanja zaposlitve, posamezniki, ki se bodo po vključitvi v programe socialne vključenosti in aktivacije ponovno aktivirali na trgu dela, tiste skupine oseb z enakimi karakteristikami, ki bodo v posameznih obdobjih v večjem deležu zastopane v evidenci brezposelnih oseb. Morebitne druge ranljive skupine bodo določene na podlagi analize trga dela in opredeljene v Katalogu ukrepov APZ ter javnem povabilu. Ciljna skupina se z javnim povabilom lahko skrči glede na doktrino dela ZRSZ in stanje na trgu dela.

**Izvajalci:** Pravne ali fizične osebe, registrirane za opravljanje dejavnosti na podlagi vpisa v Poslovni register Slovenije, ki izpolnjujejo pogoje javnega povabila.

### 3.2.1.1. Povračilo prispevkov na podlagi ZRPPR1015

**Namen:** Namen aktivnosti je ustvarjanje novih delovnih mest ter ohranitev obstoječih ter odpravljanje posledic gospodarske in finančne krize v Pomurju ter zaposlitev brezposelnih oseb.

**Vsebina in način izvajanja:** Delodajalci, ki zaposlijo prikrajšanega delavca so upravičeni do povračila prispevkov. Postopek izvajanja se prične na podlagi vloge delodajalca, o kateri odloča ZRSZ in izda odločbo po ZUP. Delodajalec pravico uveljavlja z vlogo, ki jo pri Zavodu predloži v 30. dneh po poteku prvega oz. drugega leta od sklenitve pogodbe o zaposlitvi s prikrajšanim delavcem. Pogodba o zaposlitvi prikrajšanega delavca mora biti sklenjena za obdobje najmanj dveh let.

**Ciljna skupina:** Delodajalci, ki za obdobje najmanj dveh let zaposlijo prikrajšanega delavca. Za prikrajšanega delavca se šteje vsaka brezposelna oseba, ki v preteklih šestih mesecih ni imela redno plačane zaposlitve ali je stara od 15 do 24 let ali ni dosegla stopnje srednjega strokovnega izobraževanja, srednjega poklicnega, tehniškega izobraževanja ali splošnega srednjega izobraževanja ali je v obdobju dveh let po zaključku rednega izobraževanja in še ni pridobila prve redne plačane zaposlitve ali je starejša od 50 let ali živi sama in ima enega ali več vzdrževanih članov, kar pomeni, da sama skrbi za enega ali več otrok, ki so mlajši od 26 let, če se redno šolajo, ali katere zakonec je brezposeln ali se bo zaposlila v dejavnosti (gospodarskem sektorju), v kateri je neravnovesje med spoloma za najmanj 25 odstotkov višje od povprečnega neravnovesja v vseh gospodarskih sektorjih v Republiki Sloveniji, ali je pripadnik etnične manjšine ali se šteje kot invalid v kvotnem sistemu invalidov.

**Izvajalci:** Delodajalci Pomurske regije, ki imajo sedež v Pomurju (območje občin: Apače, Beltinci, Cankova, Črenšovci, Dobrovnik, Gornja Radgona, Gornji Petrovci, Grad, Hodoš, Kobilje, Križevci, Kuzma, Lendava, Ljutomer, Moravske Toplice, Murska Sobota, Odranci, Ormož, Puconci, Radenci, Razkrižje, Rogašovci, Središče ob Dravi, Sveti Tomaž, Sveti Jurij, Šalovci, Tišina, Turnišče, Velika Polana, Veržej), ali v primerih, ko opravljajo dejavnost, za katero ne obstaja registrski organ ali druga predpisana evidenca, stalno ali začasno prebivališče v tem območju ter tu dejansko izvajajo dejavnost.

### 3.2.1.2. Povračilo prispevkov na podlagi ZSRR-2

**Namen:** Namen aktivnosti je spodbujanje zaposlovanja na problemskih območjih z visoko brezposelnostjo, ki jo ob določenih pogojih lahko uveljavljajo delodajalci, ki imajo sedež in dejansko izvajajo dejavnost v problemskem območju z visoko brezposelnostjo ali, v primerih ko opravljajo dejavnost, za katero ne obstaja registrski organ oziroma druga predpisana evidenca, stalno ali začasno prebivališče v problemskem območju z visoko brezposelnostjo ter tam dejansko izvajajo dejavnost.

Ker je spodbuda regionalno naravnana, je njen cilj spodbujanje zaposlovanja na območju, na katerem se je brezposelnost bistveno povečala.

**Vsebina in način izvajanja:** Delodajalci, ki zaposlijo brezposelno osebo iz ciljne skupine, so upravičeni do povračila plačanih prispevkov delodajalca za socialno varnost. Postopek izvajanja se prične na podlagi vloge delodajalca, o kateri odloča Zavod in izda odločbo po ZUP. Delodajalec pravico uveljavlja z vlogo, ki jo pri Zavodu predloži v 60-ih dneh po preteku enega leta od sklenitve pogodbe o zaposlitvi z brezposelno osebo za najmanj eno leto.

**Ciljna skupina:** Povračilo plačanih prispevkov delodajalca za socialno varnost se lahko uveljavlja za osebo, prijavljeno v evidenci brezposelnih oseb, ki v preteklih šestih mesecih ni imela redno plačane zaposlitve ali je stara od 15 do 24 let ali ni dosegla stopnje srednjega strokovnega izobraževanja, srednjega poklicnega, tehniškega izobraževanja ali splošnega srednjega izobraževanja ali je v obdobju dveh let po zaključku rednega izobraževanja in še ni pridobila prve redne plačane zaposlitve ali je starejša od 50 let ali živi sama in ima enega ali več vzdrževanih članov, kar pomeni, da sama skrbi za enega ali več otrok, ki so mlajši od 26 let, če se redno šolajo, ali katere zakonec je brezposeln ali se bo zaposlila v dejavnosti (gospodarskem sektorju), v kateri je neravnovesje med spoloma za najmanj 25 odstotkov višje od povprečnega neravnovesja v vseh gospodarskih sektorjih v Republiki Sloveniji, ali je pripadnik etnične manjšine ali se šteje kot invalid v kvotnem sistemu invalidov.

Delodajalcu, ki zaposli brezposelno osebo iz 1. do 7. alineje prvega odstavka, se za tega delavca za obdobje enega leta kot enkratna pomoč povrne plačane prispevke delodajalca za socialno varnost.

Delodajalcu, ki pa zaposli delavca invalida iz 8. alineje prvega odstavka, se za tega delavca povrne plačane prispevke delodajalca za socialno varnost za celotno obdobje, ko je delavec zaposlen, vendar največ od dne zaposlitve do izteka pravnih podlag, ki pravico omogočajo (Pokolpje: do 31. 12. 2016, Maribor u okolico in HRT: do 31. 12. 2018).

**Izvajalci:** Delodajalci, ki imajo sedež in dejansko izvajajo dejavnost v območju z visoko brezposelnostjo, in sicer: v območju občin Pokolpja: Kočevje, Loški Potok, Osilnica, Kostel, Črnomelj, Semič in Metlika ali v območju občin Maribora z okolico: Kungota, Hoče – Slivnica, MO Maribor, Pesnica, Podvelka, Radlje ob Dravi, Ribnica na Pohorju, Ruše in Selnica ob Dravi ali v območju občin Hrastnik, Radeče, Trbovlje (HRT) oziroma v primerih, ko opravljajo dejavnost, za katero ne obstaja registrski organ ali druga predpisana evidenca, stalno ali začasno prebivališče v tem območju ter tu dejansko izvajajo dejavnost. Do pomoči **niso upravičeni** delodajalci iz dejavnosti v sektorju premogovništva in družbe v težavah (v skladu z Zakonom o pomoči za reševanje in prestrukturiranje gospodarskih družb v težavah).

#### 4.1.1.1. Javna dela 2016

**Namen:** Javna dela so namenjena aktiviranju brezposelnih oseb, ki so več kot eno leto neprekinjeno prijavljene v evidenci brezposelnih oseb (v nadaljevanju: dolgotrajno brezposelne osebe), njihovi socialni vključenosti, ohranitvi ali razvoju delovnih sposobnosti ter spodbujanju razvoja novih delovnih mest.

**Vsebina in način izvajanja:** Programi javnih del so izbrani na podlagi javnega povabila. Osebe se vključijo v program na podlagi zaposlitvenega načrta in pogodbe o vključitvi. Izbrani izvajalci programov javnih del in brezposelne osebe, ki so napotene v program, sklenejo posebne pogodbe o zaposlitvi.

##### **Ciljna skupina:**

###### 1. Ciljna skupina za vključitev

V programe javnih del se lahko vključujejo dolgotrajno brezposelne osebe, ki jih napoti Zavod. Zavod bo v izbrane programe javnih del napotoval tudi dolgotrajno brezposelne osebe, ki so prejemniki denarnega nadomestila in se odločijo za vključitev v program javnega dela v času trajanja pravice do denarnega nadomestila. Prednost pri vključitvi bodo imele dolgotrajno brezposelne osebe, ki so več kot 2 leti neprekinjeno prijavljene v evidenci brezposelnih oseb in v tem času niso bile vključene v noben program aktivne politike zaposlovanja. Dolgotrajno brezposelna oseba je lahko vključena v javna dela največ eno leto, zaradi stanja na trgu dela pa se lahko ponovno vključi, vendar pri istem izvajalcu javnih del najdlje še za eno leto.

###### 2. Ciljna skupina za ponovno vključitev

Za ponovno vključitev se šteje vključitev, ki se opravi pred iztekom šestih mesecev od izteka zadnje vključitve v javna dela.

a) Ciljne skupine brezposelnih oseb, ki se lahko ponovno vključijo v javna dela za obdobje do enega leta so:

- brezposelne osebe, ki še niso bile vključene v javna dela eno leto, za razliko časa do enoletne vključitve, če so bile ob vključitvi v letu 2015 oziroma 2016 v evidenci Zavoda neprekinjeno prijavljene več kot eno leto.

b) Ciljne skupine brezposelnih oseb, ki se lahko ponovno vključijo v javna dela za obdobje enega leta so:

- brezposelni invalidi,
- brezposelni Romi,
- brezposelni moški, starejši od 58 let,
- brezposelne ženske, starejše od 55 let,
- brezposelne osebe, vključene v razvojne programe javnih del pod točko 7.1. Kataloga.



Vse brezposelne osebe iz naštetih ciljnih skupin pod točko b) se lahko ponovno vključijo, če so bile ob prvi vključitvi v letu 2014 ali 2015 v evidenci Zavoda neprekinjeno prijavljene več kot eno leto in če so imele lastnost npr. invalidnost, starost 58 let moški, itd. Že ob prvi vključitvi. V letu 2016 se lahko oseba ponovno vključi v javna dela najdlje do 31. 12. 2016. Skupno trajanje vključitve pri istem izvajalcu ne sme preseči 24 mesecev.

**Izvajalci:** Neprofitni delodajalci.

#### 4.1.1.2. Javna dela 2016 – Pomoč pri obvladovanju migracijskih tokov

**Namen:** Program javnih del z nazivom "Pomoč pri obvladovanju migracijskih tokov" (v nadaljevanju: program) je namenjen aktiviranju brezposelnih oseb, ki so več kot eno leto neprekinjeno prijavljene v evidenci brezposelnih oseb (v nadaljevanju: dolgotrajno brezposelne osebe) za izvajanje pomoči pri obvladovanju migracijskih tokov.

**Vsebina in način izvajanja:** Udeleženci bodo v programu izvajali koordinativne naloge in informiranje, pomoč pri čiščenju in urejanju sprejemnih in nastanitvenih centrov, pomoč pri sprejemu in odpremi humanitarnega materiala v logističnih centrih, pomoč pri natovarjanju in raztovarjanju ter občasnemu prevozu humanitarnega blaga, pomoč pri urejanju humanitarnih zalog ter pomoč humanitarnim organizacijam pri razdeljevanju hrane in drugega materiala. Osebe se vključijo v program na podlagi zaposlitvenega načrta in pogodbe o vključitvi. Izvajalec programa in brezposelne osebe, ki so napotene v program, sklenejo posebne pogodbe o zaposlitvi. Za varnost oseb, ki bodo vključene v program, je zadolžen izvajalec, ki bo zagotavljal tudi zaščitna sredstva. Naročnik programa je Republika Slovenija, Ministrstvo za delo, družino, socialne zadeve in enake možnosti.

**Ciljna skupina:** V program se vključujejo dolgotrajno brezposelne osebe. Prednost pri vključevanju bodo imele dolgotrajno brezposelne osebe, starejše od 50 let ter prostovoljci, ki že opravljajo prostovoljska dela v sprejemnih in nastanitvenih centrih in so kot dolgotrajno brezposelne osebe prijavljene v evidenci brezposelnih oseb na ZRSZ.

Predvideno število vključenih v program po ravneh strokovne izobrazbe:

Raven izobrazbe	I.	II.	III.	IV.	V.	VI.	VII.	Skupaj
Število oseb	/	4	/	8	2	4	2	20

**Izvajalci:** Republika Slovenija, Ministrstvo za obrambo, Uprava Republike Slovenije za zaščito in reševanje.

#### 4.1.1.3. Javna dela Pomoč v primeru elementarnih nesreč pri sanaciji in obnovi gozdov po žledolomu za leti 2016 in 2017

**Namen:** Javna dela za pomoč v primeru elementarnih nesreč so namenjena aktiviranju brezposelnih oseb pri izvajanju pomoči pri sanaciji in obnovi gozdov po žledolomu, ki je prizadel Republiko Slovenijo med 30. januarjem in 10. februarjem 2014.

**Vsebina in način izvajanja:** Programi javnih del so izbrani na podlagi javnega povabila. Osebe se vključijo v program na podlagi zaposlitvenega načrta in pogodbe o vključitvi. Izbrani izvajalci programov javnih del in brezposelne osebe, ki so napotene v program, sklenejo pogodbe o zaposlitvi. Izvajajo se lahko naslednja dela:

- pomoč pri izvedbi del za sanacijo gozdov poškodovanih v žledolomu, med njimi zlasti:
  - pomoč pri izbiri drevja za sanitarni posek,
  - pomoč pri varstvenih delih,
  - pomoč pri meritvah gozdnih sestojev prizadetih po žledolomu,
  - pomoč pri organizaciji, koordinaciji del;
- pomoč pri izvedbi del za obnovo gozdov, poškodovanih v žledolomu, med njimi zlasti pomoč pri pripravi tal za sadnjo, sadnja sadik in zaščita sadik (dreves).

**Ciljna skupina:** V programe javnih del se lahko vključujejo brezposelne osebe, prijavljene v evidenci brezposelnih oseb.

**Izvajalci:** Neprofitni delodajalci.

#### 4.1.1.4. Javna dela - Pomoč osebam na področju mednarodne zaščite

**Namen:** Program javnih del z nazivom »Pomoč osebam na področju mednarodne zaščite« (v nadaljevanju: program) je namenjen aktiviranju brezposelnih oseb, ki so več kot eno leto neprekinjeno prijavljene v evidenci brezposelnih oseb (v nadaljevanju: dolgotrajno brezposelne osebe) za izvajanje pomoči pri nemoteni oskrbi in nastanjanju prosilcev za mednarodno zaščito ter pomoči pri vključevanju oseb s priznano mednarodno zaščito v okolje in čim hitreje prilagajanje na življenje v Sloveniji.

**Vsebina in način izvajanja:** Udeleženci bodo v programu izvajali pomoč pri nastanjanju prosilcev za mednarodno zaščito in skrb za nastanitveni oddelek, pomoč pri uresničevanju njihovih pravic, svetovanje ter nudenje psihosocialne pomoči, pomoč pri koordinaciji,

informiranju in administrativnih delih, povezanih s sprejemom prošenj za mednarodno zaščito, pomoč osebam s priznano mednarodno zaščito pri vključevanju v okolje, pomoč pri vzdrževanju, čiščenju in urejanju nastanitvenih objektov, občasnih prevozih ter pomoč pri pripravi in razdeljevanju hrane ter prevozu le-te. Dolgotrajno brezposelne osebe se vključijo v program na podlagi zaposlitvenega načrta in pogodbe o vključitvi. Izvajalec programa in dolgotrajno brezposelne osebe, ki so napotene v program, sklenejo posebne pogodbe o zaposlitvi. Za varnost oseb, ki bodo vključene v program, je zadolžen izvajalec, ki bo po potrebi zagotavljal tudi zaščitna sredstva. Naročnik programa je Republika Slovenija, Ministrstvo za delo, družino, socialne zadeve in enake možnosti.

**Ciljna skupina:** V program se vključujejo dolgotrajno brezposelne osebe. Prednost pri vključevanju bodo imele dolgotrajno brezposelne osebe, ki so bile vključene v program javnih del z nazivom: »Pomoč pri obvladovanju migracijskih tokov« ter prostovoljci, ki opravljajo dela v Azilnem domu Ljubljana in njegovih izpostavah in so kot dolgotrajno brezposelne osebe prijavljene v evidenci brezposelnih oseb na ZRSZ.

Predvideno število vključenih v program po ravneh strokovne izobrazbe:

Raven izobrazbe	I.	II.	III.	IV.	V.	VI.	VII.	Skupaj
Število oseb	/	5	/	2	1	/	11	19

**Izvajalci:** Neprofitni delodajalci.

#### 4.1.2.1. Pripravištvostvo za mlade iskalce prve zaposlitve

**Namen:** Namen programa je pod vodstvom mentorstva za samostojno opravljanje dela usposobiti iskalce prve zaposlitve, ki bodo na ta način pridobili in krepili svoje sposobnosti, znanja, veščine ter spretnosti.

**Vsebina in način izvajanja:** Osebe se vključijo v program na podlagi zaposlitvenega načrta in pogodbe o vključitvi. Izvajalec programa in brezposelne osebe, ki so napotene v program, sklenejo pogodbo o zaposlitvi. Vsak mentor lahko istočasno usposablja največ 3 (tri) pripravnik. Mentor mora izpolnjevati pogoje za mentorstvo, kot to določa Pravilnik o trajanju pripravništva, načinu, poteku in programu usposabljanja pripravnikov (Uradni list RS, št. 28/09) in mora biti zaposlen za polni delovni čas pri izvajalcu vsaj za obdobje, kot ga upošteva stopnja izobrazbe pripravnik določajo Pravilnik, Zakon o delovnih razmerjih ter Kolektivna pogodba.

**Ciljna skupina:** Ciljna skupina programa so mlade brezposelne osebe, ki so iskalci prve zaposlitve s terciarno izobrazbo.

**Izvajalci:** Inšpektorat RS za delo, Finančna uprava RS, Uprava RS za varno hrano, veterinarstvo in varstvo rastlin.

#### 4.1.2.2. Nova možnost

**Namen:** Namen programa je s spodbujanjem zaposlovanja hitreje delovno in socialno aktivirati brezposelne osebe iz ciljne skupine ter na ta način preprečiti njihov prehod v dolgotrajno brezposelnost.

**Vsebina in način izvajanja:** ZRSZ objavi javno povabilo in izbere ustrezne delodajalce, ki izpolnjujejo pogoje povabila. Izbrani delodajalci bodo lahko, na podlagi sklenjene pogodbe z ZRSZ o izvedbi programa, uveljavljali subvencijo za 12 mesečno zaposlitev oseb iz ciljne skupine. Osebe se vključujejo v subvencionirano zaposlitev pri delodajalcih na podlagi zaposlitvenega načrta in pogodbe o vključitvi v program za obdobje najmanj 12 mesecev neprekinjeno s polnim delovnim časom 40 ur tedensko ali s krajšim delovnim časom od polnega, vendar ne s krajšim od 20 ur tedensko, oziroma v skladu z odločbo o invalidnosti brezposelne osebe.

**Ciljna skupina:** Ciljna skupina programa so brezposelne osebe v starosti od 30 do vključno 49 let, ki so v evidenci brezposelnih oseb pri ZRSZ prijavljene več kot 6 mesecev in manj kot 12 mesecev.

**Izvajalci:** Pravne ali fizične osebe, registrirane za opravljanje dejavnosti na podlagi vpisa v Poslovni register Slovenije, ki izpolnjujejo pogoje javnega povabila.

#### 5.2.1.1. Spodbujanje ženskega podjetništva

**Namen:** Namen programa je spodbujanje vstopa brezposelnih žensk s terciarno izobrazbo na samostojno podjetniško pot v obliki subvencij za samozaposlitev, ob predhodno opravljenem usposabljanju za ta namen. Cilj programa je neprekinjena ohranitev samozaposlitve za obdobje 24 mesecev.

**Vsebina in način izvajanja:** Program se izvaja v obliki subvencioniranja samozaposlitve v novoustanovljenih poslovnih subjektih, ki mora trajati najmanj 24 mesecev. Osebe se vključijo v program na podlagi zaposlitvenega načrta in pogodbe o dodelitvi subvencije za samozaposlitev, ki se sklene, ko se oseba samozaposli in na ZRSZ odda vlogo za dodelitev subvencije za samozaposlitev.

**Ciljna skupina:** Brezposelne terciarno izobražene ženske (VI. raven izobrazbe ali več), ki:

- so pridobile certifikat o zaključenem Programu podjetniškega usposabljanja Javne agencije Republike Slovenije za spodbujanje podjetništva, internacionalizacije, tujih investicij in tehnologije (Javna agencija SPIRIT) s tem, da so:

- bile vključene v celoten Program podjetniškega usposabljanja (v obsegu 100 ur) in pridobile certifikat Javne agencije SPIRIT ali
- v obdobju od 1. 4. 2015 do 31. 3. 2016 opravile najmanj 50 urno usposabljanje za podjetništvo pri drugih izvajalcih tovrstnih usposabljanj ter to izkazale s potrdilom in so se hkrati udeležile tudi Programa podjetniškega usposabljanja v zaključnem delu (6., 7. in 8. modul) in pridobile certifikat Javne agencije SPIRIT;
- so bile že pred vključitvijo v Program podjetniškega usposabljanja prijavljene v evidenci brezposelnih oseb vsaj 3 mesece;
- so se samozaposile v novoustanovljenem poslovnem subjektu za polni delovni čas, razen invalidnih brezposelnih žensk, ki se samozaposijo za delovni čas v skladu z izdano odločbo o invalidnosti;
- v zadnjih 5 letih niso prejele sredstev iz naslova subvencije za samozaposlitev s strani ZRSZ;
- v zadnjih 3 letih niso bile vključene v program Podjetno v svet podjetništva;
- v zadnjih 12 mesecih niso bile:
  - samostojni podjetniki posamezniki (s.p.),
  - osebe, ki so z osebnim delom samostojno opravljale dejavnost,
  - večinski družbeniki gospodarskih družb, kar pomeni, da imajo lastniški delež 50 % ali več,
  - direktorji oziroma poslovodne osebe, ki so:
    - družbeniki v družbi z neomejeno odgovornostjo (d.n.o.), ali
    - komplementarji v komanditni družbi, ali
    - edini oz. večinski družbeniki družbe z omejeno odgovornostjo, ali
    - ustanovitelji zavoda.

Upravičenec do subvencije za samozaposlitev je poslovni subjekt, ki ga je ustanovila brezposelna oseba iz ciljne skupine, in sicer izključno v primeru:

- da je bil poslovni subjekt registriran po podpisu zaposlitvenega načrta za vključitev v program Spodbujanje ženskega podjetništva in po izdaji certifikata Javne agencije SPIRIT,
- se je ustanoviteljica v njem samozaposlila kot:
  - direktor in (so)lastnik v novoustanovljenem podjetju (gospodarska družba ali zavod) s šifro zavarovalne podlage 040 in 112, ali
  - samostojni podjetnik posameznik (s.p.) s šifro zavarovalne podlage 005, ali
  - oseba, ki z osebnim delom samostojno opravlja dejavnost na podlagi odločbe pristojnega organa oziroma vpisa v register samostojnih dejavnosti s šifro zavarovalne podlage 019.

**Izvajalci:** ZRSZ.

## **PREGLED AKTIVNOSTI, KI SE NADALJUJEJO IZ PRETEKLIH OBDOBIJ**

### **1.1.2.3. Iz faksa takoj praksa / Spodbujanje prvih delovnih izkušenj mladih z izpopolnjevanjem za konkretno delovno mesto**

**Namen:** Namen programa je spodbujanje pridobivanja prvih delovnih izkušenj mladih brezposelnih oseb iz ciljne skupine, s sistematičnim izpopolnjevanjem po predhodno pripravljenem programu pri delodajalcu, s katerim bodo širile in poglobljale že obstoječe znanje, spretnosti oziroma kompetence, pridobljene v času formalnega izobraževanja za uspešno in učinkovito opravljanje konkretnega dela pri delodajalcu, ki je ustrezno njeni ravni in vrsti izobrazbe. Program sistematičnega izpopolnjevanja se lahko izvaja tudi s pripravništvom, če je tako predvideno. Vključene osebe si bodo z uspešno opravljenim programom povečale svoje zaposlitvene možnosti in uspešen razvoj kariere, njihovi delodajalci pa si bodo zagotovili usposobljeno delovno silo in povečali konkurenčnost podjetja. Program udejanja cilje Jamstva za mlade (sprejetega na seji Vlade RS dne 30. 1. 2014), njegova dodana vrednost pa je v povezovanju izobraževanja in potreb trga dela

**Vsebina in način izvajanja:** Projekt je delodajalec v vlogi nosilca projekta, katerega ponudba je sprejeta na podlagi javnega povabila, z vsemi svojimi registriranimi enotami in z vsemi subvencioniranimi osebami iz ciljne skupine. Aktivnost se izvaja kot sistematično izpopolnjevanje ter spodbuda za prvo zaposlitev pri delodajalcih. Osebe se vključijo v program na podlagi zaposlitvenega načrta in pogodbe o vključitvi. Delodajalci, katerih ponudbe so sprejete, zaposlijo in zagotovijo sistematično izpopolnjevanje brezposelne osebe iz ciljne skupine za polni delovni čas, ali za krajši delovni čas (v primeru zaposlitve invalida) v skladu z odločbo o invalidnosti, za obdobje najmanj enega leta.

**Ciljna skupina:** Brezposelne osebe s terciarno stopnjo izobrazbe, stare do vključno 29 let, ki so prijavljene v evidenci brezposelnih oseb in so hkrati iskalci prve zaposlitve. Za stare do vključno 29 let se štejejo osebe, ki so stare do 29 let in 364 dni, torej osebe, ki še niso dopolnile 30. leta starosti.

**Izvajalci:** Pravne ali fizične osebe, registrirane za opravljanje dejavnosti na podlagi vpisa v Poslovni register Slovenije, katerih ponudba je sprejeta na javnem povabilu, z vsemi svojimi registriranimi enotami, s katerimi ZRSZ sklene pogodbo o izvedbi projekta v okviru programa »Iz faksa takoj praksa«.

Izdaja: Zavod Republike Slovenije za zaposlovanje, Rožna dolina c. IX/6, Ljubljana,  
tel. št.: 01 47 90 900, fax: 01 47 90 262

Za izdajatelja: Mavricija Batič, generalna direktorica

Oblikoval in uredil: Štabne službe, DP Analitika

Datum izdaje: Oktober 2017

Internet URL naslov: <http://www.ess.gov.si>

ISSN 1318-3451

Mesečne informacije so objavljene na spletni strani ZRSZ:  
[http://www.ess.gov.si/trg\\_dela/publicistika/mesecne\\_informacije](http://www.ess.gov.si/trg_dela/publicistika/mesecne_informacije)

*Uporaba in objava podatkov je dovoljena le z navedbo vira!*