

Mesečne informacije AVGUST 2017

LETNIK 24, ŠTEVILKA 8

Mesečne informacije avgust 2017



83.843

Registrirane brezposelne osebe



5.027

Število novoprijavljenih



11.807

Sporočena prosta delovna mesta

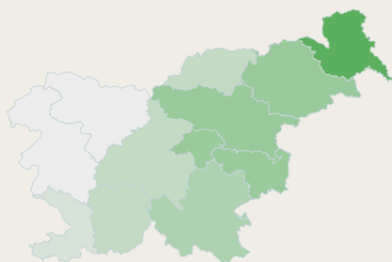


5.858

Število odjavljenih

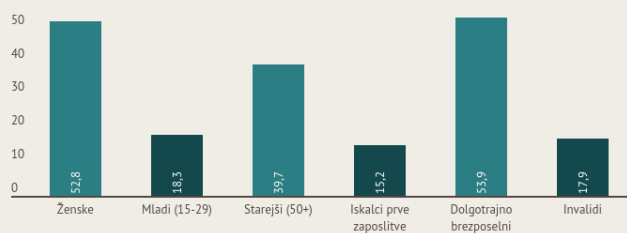
Stopnja registrirane brezposelnosti - julij 2017

Slovenija: 9,1 %



6% 7% 8% 9% 10% 11% 12% 13% 14%

Delež ciljnih skupin v skupni brezposelnosti (v %)



1.154

Vključitev v programe aktivne politike zaposlovanja



19.825

Prejemnikov denarnega nadomestila (julij 2017)



1.288

Število izdanih dovoljenj za delavce iz tujine



18.482

Število veljavnih dovoljenj za delavce iz tujine

KAZALO

KAZALCI GIBANJ NA TRGU DELA IN AKTIVNOSTI ZAVODA	4
PREGLED TEKOČIH GIBANJ NA TRGU DELA IN AKTIVNOSTI ZAVODA	5
UKREPI APZ V LETU 2017	11
SEZNAM TABEL	12
METODOLOŠKA POJASNILA	42

KAZALCI GIBANJ NA TRGU DELA IN AKTIVNOSTI ZAVODA

	VI 2017	VII 2017	VIII 2017
NOVOPRIJAVLJENI BREZPOSELNI			
- v mesecu	5.025	6.587	5.027
- kumulativa od 1. 1. do konca meseca	40.219	45.806	51.833
- indeks obdobje leta / enako obdobje predhodnega leta	90,9	91,8	91,9
BREZPOSELNI VKLJUČENI V ZAPOSILITEV			
- v mesecu	5.445	4.303	3.547
- kumulativa od 1. 1. do konca meseca	40.764	45.067	48.614
- indeks obdobje leta / enako obdobje predhodnega leta	92,0	91,4	90,6
PRIJAVA V EVIDENCO ZAČASNO NEZAPOSLENIH			
- v mesecu	134	91	31
- kumulativa od 1. 1. do konca meseca	486	577	608
ODLIV IZ EVIDENCE IZ RAZLOGOV, KI NE POMENIJO ZAPOSILITEV			
- v mesecu	2.442	2.403	2.311
- kumulativa od 1. 1. do konca meseca	14.277	16.680	18.991
- indeks obdobje leta / enako obdobje predhodnega leta	108,0	106,6	105,7
REGISTRIRANA BREZPOSELNIŠTVO			
- stanje ob koncu meseca	84.793	84.674	83.843
- povprečje v obdobju	93.967	92.639	91.540
- indeks stanje ob koncu meseca / predhodni mesec	96,7	99,9	99,0
- indeks stanje ob koncu meseca / december predhodnega leta	85,1	85,0	84,2
- indeks stanje ob koncu meseca / isti mesec predhodnega leta	85,0	85,4	85,6
OD REGISTRIRANIH BREZPOSELNIH OSEB V MESECU (v %)			
- ženske	52,0	52,5	52,8
- stečajniki in trajno presežni delavci	19,9	19,6	19,5
- iskalci prve zaposlitve	16,1	15,5	15,2
- stari do 29 let	18,7	18,5	18,3
- stari 50 let ali več	39,7	39,7	39,7
- brezposelni s 1. in 2. ravnijo izobrazbe	30,0	29,4	29,4
- dolgotrajno brezposelni	55,4	54,3	53,9
- invalidi	17,9	17,8	17,9
STOPNJA REGISTRIRANE BREZPOSELNIŠTVA (v %)			
- v mesecu	9,1	9,1	
- povprečje obdobja	10,1	10,0	
DELOVNO AKTIVNO PREBIVALSTVO			
- v mesecu	850.276	846.894	
- povprečje obdobja	836.981	838.397	
PRIJAVLJENA PROSTA DELOVNA MESTA			
- v mesecu	12.867	10.763	11.807
- kumulativa od 1. 1. do konca meseca	66.317	77.080	88.887
- indeks obdobje leta / enako obdobje predhodnega leta	125,1	125,9	123,7
PREJEMNIKI DN			
- v mesecu	19.088	19.825	
- povprečje obdobja	23.078	22.614	
- indeks mesec / isti mesec predhodnega leta	92,4	93,6	
DELEŽ PREJEMNIKOV DN OD VSEH BREZPOSELNIH (v %)			
- v mesecu	22,5	23,4	
IZDANA DELOVNA DOVOLJENJA ZA ZAPOSILITEV TUJCEV			
- v mesecu	1.191	1.368	1.288
- kumulativa od 1. 1. do konca meseca	5.263	6.631	7.919
VELJAVNA DELOVNA DOVOLJENJA ZA ZAPOSILITEV TUJCEV			
- v mesecu	17.632	18.020	18.482

PREGLED TEKOČIH GIBANJ NA TRGU DELA IN AKTIVNOSTI ZAVODA

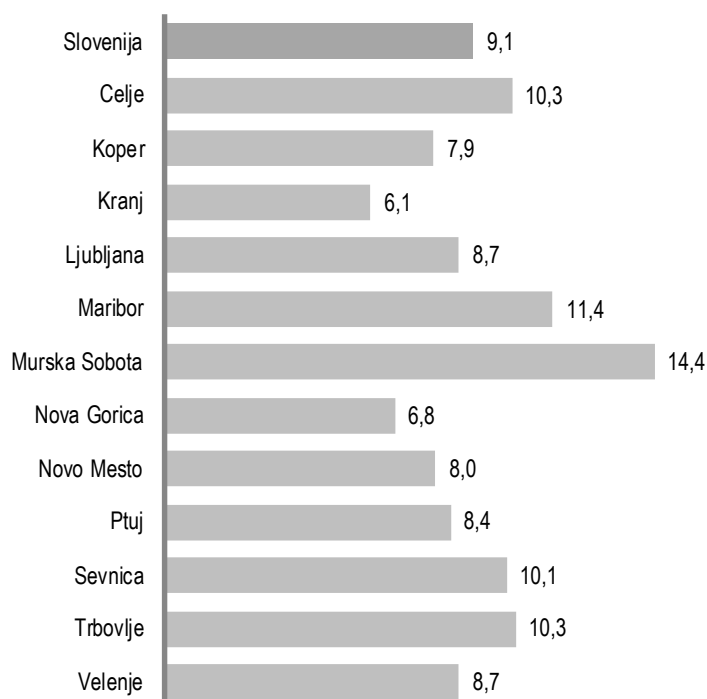
AKTIVNO PREBIVALSTVO

Julija 2017 je bilo po podatkih Statističnega urada RS v Sloveniji 931.568 aktivnih prebivalcev; glede na junij 2017 se je število aktivnih zmanjšalo za 3.501 oseb. Število delovno aktivnega prebivalstva se je zmanjšalo za 0,4 %, število brezposelnih pa se je v juliju zmanjšalo za 119 oseb oz. 0,1 % glede na junij. V juliju je bilo tako 846.894 delovno aktivnih ter 84.674 registriranih brezposelnih oseb.

V juliju 2017 je bilo v Sloveniji 846.894 delovno aktivnega prebivalstva oz. 3.382 oseb manj kot pretekli mesec in 29.078 oseb več kot junija 2016. Povečanje zaposlenosti v primerjavi s predhodnim mesecem beležimo predvsem v predelovalnih dejavnostih (+542 oseb), manj pa v dejavnosti prometa in skladiščenja (+134 oseb), gradbeništvu (+31 oseb), v oskrbi z vodo, ravnanju z odpadki in odpadki, saniranju okolja (+24 oseb) ter v drugih dejavnostih (+23 oseb). V številnih dejavnostih je zaposlenost upadla, najbolj v kmetijstvu in lov, gozdarstvu in ribištvu (-2.256 oseb) ter v izobraževanju (-1.342 oseb).

Stopnja registrirane brezposelnosti v Sloveniji se v juliju 2017 glede na predhodni mesec ni spremenila, in sicer je tako kot prejšnji mesec znašala 9,1 %.

Stopnje registrirane brezposelnosti v %, po OS Zavoda, julij 2017



V juliju 2017 je bila najvišja stopnja brezposelnosti v OS Murska Sobota, kjer je bilo brez zaposlitve 14,4 % aktivnega prebivalstva, enako kot pretekli mesec. Najnižja stopnja brezposelnosti je bila v OS Kranj (6,1 %), kjer se stopnja v primerjavi s preteklim mesecem prav tako ni spremenila.

Stopnja registrirane brezposelnosti se je v primerjavi s prejšnjim mesecem v juliju 2017 ni bistveno spremenila; nekoliko je upadla le v OS Koper (-0,2 odstotne točke) in OS Trbovlje (-0,1 odstotne točke). Stopnja registrirane brezposelnosti se v primerjavi s predhodnim mesecem ni spremenila v OS Kranj, OS Maribor, OS Murska Sobota, OS Ptuj in OS Velenje. Obenem je stopnja registrirane brezposelnosti narasla za 0,1 odstotne točke v OS Ljubljana, OS Nova Gorica, OS Sevnica in OS Celje, za 0,2 odstotne točke v OS Novo mesto.

REGISTRIRANA BREZPOSELNOST

V avgustu 2017 se je v evidenco brezposelnih pri Zavodu na novo prijavilo 5.027 oseb (od tega 2.776 žensk), kar je 7,6 % manj kot v avgustu 2016 ter 23,7 % manj kot pretekli mesec.

Novoprijavljenih iskalcev prve zaposlitve je v avgustu 2017 bilo 569, zaradi izteka za določen čas je bilo na novo prijavljenih 2.819 oseb, zaradi stečaja ali iz poslovnih razlogov pa se je pri Zavodu na novo prijavilo 728 oseb.

Skupaj se je v prvih osmih mesecih 2017 v evidenco brezposelnih oseb pri Zavodu na novo prijavilo 51.833 brezposelnih, kar je 8,1 % manj kot v enakem obdobju lani. Največ oseb se je prijavilo zaradi izteka zaposlitve za določen čas, in sicer 30.227. Drugi najpomembnejši razlog prijave je bila izguba zaposlitve zaradi stečaja ali iz poslovnih razlogov (8.250 oseb), prijavilo pa se je še 5.444 iskalcev prve zaposlitve.

Priliv v in odliv iz brezposelnosti

	I-VIII 2016	I-VIII 2017	Indeks 2017 / 2016
PRILIV, SKUPAJ	56.417	51.833	91,9
od tega, ženske	27.075	26.169	96,7
od tega, iskalci prve zaposlitve	6.287	5.444	86,6
od tega, presežki in stečajniki	9.299	8.250	88,7
od tega, iztek zaposlitve za določen čas	32.761	30.227	92,3
ODLIV, SKUPAJ	71.598	67.605	94,4
Zaposlitve	53.634	48.614	90,6
od tega, iskalci prve zaposlitve	7.310	6.384	87,3
Prehod v neaktivnost	5.581	5.947	106,6
od tega, upokojitve	2.833	3.144	111,0
od tega, redno šolanje	191	156	81,7
Kršitev obveznosti	7.035	7.502	106,6
Oseba se je sama odjavila	3.727	3.838	103,0
Prijava v druge evidence	439	610	139,0
od tega, v evidenco začasno nezaposljivih	439	608	138,5
Drugo	1.182	1.094	92,6

V avgustu 2017 se je iz evidence brezposelnih odjavilo 5.858 oseb, kar je 12,1 % manj kot avgusta lani ter 12,6 % manj kot pretekli mesec. Največ se jih je odjavilo zaradi zaposlitve, in sicer 3.547 oseb, kar predstavlja 60,5 % skupnega odliva iz brezposelnosti. Med neaktivne je prešlo 862 oseb, dobra polovica od teh zaradi upokojitve. Zavod je v avgustu 2017 zaradi kršitve obveznosti odjavil 948 oseb, 31 oseb pa je bilo prenešenih v evidenco začasno nezaposljivih.

V prvih osmih mesecih 2017 se je iz evidence brezposelnih skupaj odjavilo 67.605 oseb, od teh največ zaradi zaposlitve, in sicer 48.614, kar je 9,4 % manj kot v enakem obdobju lani.

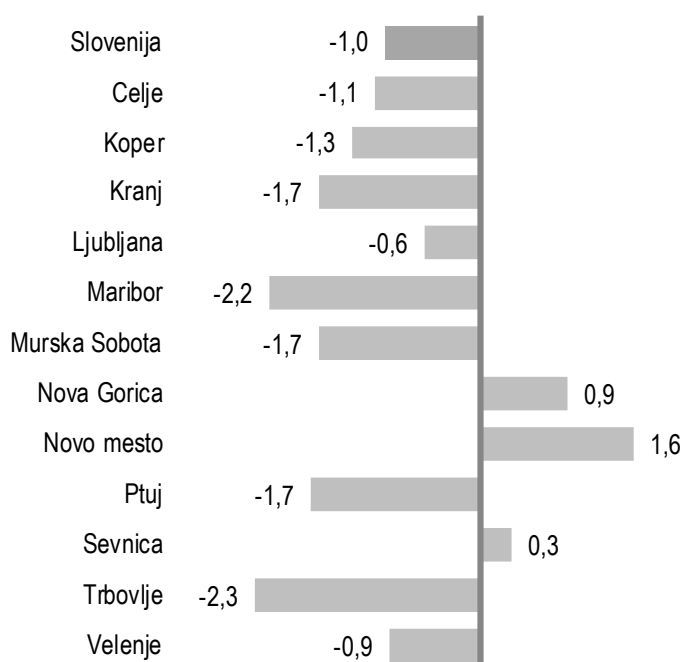
Evidenco začasno nezaposljivih oseb vzpostavi Zavod po uradni dolžnosti na podlagi postopka po 117. členu ZUTD. V tej evidenci se vodi osebe, za katere se skladno z 9. členom ZUTD ugotovi, da so začasno nezaposljive zaradi težav z odvisnostjo, z duševnim zdravjem oz. zaradi večjih socialnih ali drugih težav. Začasna nezaposljivost iz navedenih razlogov ter pravice in obveznosti take osebe se opredelijo v zaposlitvenem načrtu brezposelne osebe. Podlaga je mnenje medinstitucionalne komisije sodelavcev Zavoda in CSD o obstoju težav ter možnih ukrepov za njihovo razrešitev in za izboljšanje zaposlitvenih možnosti.

Konec avgusta 2017 je bilo pri Zavodu prijavljenih 83.843 brezposelnih oseb. Brezposelnost se je v primerjavi z avgustom 2016 znižala za 14,4 %, v primerjavi s preteklim mesecem pa se je znižala za 1,0 %.

Brezposelnost se je v primerjavi s preteklim mesecem (julij 2017) zmanjšala v OS Trbovlje (-2,3 %), OS Maribor (-2,2%) in OS Ptuj, OS Kranj in OS Murska Sobota (vse po -1,7 %). Brezposelnost se je obenem nekoliko povečala v na območju OS Novo mesto (1,6 %), OS Nova Gorica (0,9 %) in OS Sevnica (0,3 %).

Primerjava z avgustom lani pokaže, da je letos sicer manj brezposelnih v vseh območnih službah, najbolj pa se je število brezposelnih zmanjšalo v OS Trbovlje (-22,7 %), v OS Novo mesto (-19,4 %) in v OS Velenje (-18,2 %).

Sprememba števila registriranih brezposelnih po OS prijave v avgustu 2017 glede na julij 2017, v %



Konec avgusta 2017 je bilo med brezposelnimi 52,8 % žensk, 18,3 % mladih do 29 let, 39,7 % starih 50 let ali več, 15,2 % iskalcev prve zaposlitve, 53,9 % dolgotrajno brezposelnih ter 17,9 % invalidov. Struktura brezposelnih se v primerjavi z mesecem poprej ni bistveno spremenila.

POVPRAŠEVANJE DELODAJALCEV PO DELAVCIH

Povpraševanje delodajalcev po delavcih se je v mesecu avgustu, v primerjavi z julijem, povečalo. Delodajalci so Zavodu sporočili 11.807 prostih delovnih mest oz. vrst dela, kar je 9,7 % več kot pretekli mesec oz. 10,8 % več kot avgusta lani. Največ prostih delovnih mest je bilo na voljo v izobraževanju, in sicer 2.314, sledijo predelovalne dejavnosti (2.260), druge raznovrstne poslovne dejavnosti (1.281), gradbeništvo (1.185) ter zdravstvo in socialno varstvo (981).

V prvih osmih mesecih leta 2017 so delodajalci sporočili 88.887 prostih delovnih mest, kar je 23,7 % več kot v enakem obdobju lani.

Dne 12. 4. 2013 je pričel veljati Zakon o spremembah in dopolnitvah zakona o urejanju trga dela (ZUTD-A), ki je ukinil obvezno prijavo prostega delovnega mesta pri Zavodu. Ker lahko delodajalci, ki ne sodijo v javni sektor ali niso gospodarske družbe v večinski lasti države, objavo prostega delovnega mesta zagotovijo sami, o tem pa ZRSZ ne obveščajo, slednji nima več podatkov o vseh prostih delovnih mestih v državi, prav tako ni več mogoča primerjava s podatki iz preteklih obdobj.

V avgustu 2017 so delodajalci Zavodu sporočili največ prostih delovnih mest za naslednje poklice (prikazujemo prvih pet najpogostejše iskanih poklicev glede na glavno poklicno skupino po Standardni klasifikaciji poklicev):

1 ZAKONODAJALCI, VISOKI URADNIKI, MENEDŽERJI	84
1221 Menedžerji za trženje in prodajo	15
1345 Vodstveni poklici v vzgoji in izobraževanju	8
1321 Menedžerji za proizvodnjo v predelovalnih dejavnostih in za oskrbo z energenti	8
1120 Generalni direktorji in člani uprave družbe	7
1412 Menedžerji v restavracijah in podobnih gostinskih obratih	6
2 STROKOVNJAKI	2.822
2341 Učitelji razrednega pouka	397
2342 Vzgojitelji in pomočniki vzgojiteljev predšolskih otrok	368
2332 Predmetni učitelji v osnovni šoli	264
2357 Strokovnjaki za svetovanje in organizacijo vzgojno-izobraževalnega dela	154
2354 Učitelji glasbe v glasbenih šolah, zasebni vaditelji glasbe	137
3 TEHNIKI IN DRUGI STROKOVNI SODELAVCI	876
3221 Strokovni sodelavci za zdravstveno nego	169
3322 Komercialni zastopniki za prodajo ipd.	141
3115 Tehniki za strojništvo ipd.	103
3343 Poslovni sekretarji	55
3313 Knjigovodje in strokovni sodelavci v računovodstvu	50
4 URADNIKI	655
4321 Skladiščniki in uradniki za nabavo in prodajo	316
4120 Tajniki	109
4412 Usmerjevalci in raznašalci ipd.	78
4110 Uradniki za splošno pisarniško poslovanje	24
4323 Prometni odpravniki, referenti za promet ipd.	20

5 POKLICI ZA STORITVE, PRODAJALCI	1.838
5131 Natararji	450
5120 Kuharji	283
5223 Prodajalci	277
5414 Varnostniki	156
5321 Bolničarji negovalci v zavodih	142
6 KMETOVALCI, GOZDARJI, RIBIČI, LOVCI	22
6210 Gozdarji ipd.	13
6113 Vrtnarji in drevesničarji	5
6111 Poljedelci in zelenjavarji	2
6130 Kmetovalci na mešanih kmetijah	1
6129 Rejci živali, d. n.	1
7 POKLICI ZA NEINDUSTRIJSKI NAČIN DELA	2.430
7212 Varilci ipd.	302
7112 Zidarji ipd.	205
7233 Mehaniki in serviserji kmetijskih, industrijskih in drugih strojev	159
7411 Elektroinštalaterji	151
7222 Orodjarji ipd.	139
8 UPRAVLJAVCI STROJEV IN NAPRAV, INDUSTRIJSKI IZDELOVALCI IN SESTAVLJAVCI	1.067
8332 Vozniki težkih tovornjakov in vlačilcev	461
8322 Vozniki osebnih vozil, taksijev in lahkih dostavnih vozil	148
8219 Sestavljalci strojev, naprav in izdelkov, d. n.	68
8212 Sestavljalci električne in elektronske opreme	61
8331 Vozniki avtobusov ipd.	59
9 POKLICI ZA PREPROSTA DELA	2.013
9329 Delavci za preprosta dela v predelovalnih dejavnostih, d. n.	540
9112 Čistilci, strežniki in gospodinjski pomočniki ipd. v uradih, hotelih in drugih ustanovah	523
9629 Drugi delavci za preprosta dela, d. n.	274
9412 Kuhinjski pomočniki	221
9313 Delavci za preprosta dela pri visokih gradnjah	150

PRAVICE IZ ZAVAROVANJA ZA PRIMER BREZPOSELNOSTI

Pravica iz zavarovanja za primer brezposelnosti je denarno nadomestilo. Julija letos je denarno nadomestilo prejelo 19.825 brezposelnih oseb, kar je za 3,9 % več kot pretekli mesec in za 6,4 % manj kot julija 2016. Delež prejemnikov denarnega nadomestila v skupni brezposelnosti je v juliju 2017 znašal 23,4 %. Najnižji delež prejemnikov smo zabeležili na OS Murska Sobota (16,8 %), OS Sevnica (18,5 %) in OS Novo mesto ter OS Ljubljana (obe 21,3 %), najvišjega pa na OS Kranj (36,6 %), OS Nova Gorica (29,7 %) ter na OS Koper (27,4 %).

Izplačano denarno nadomestilo ne more biti nižje od 350 EUR in ne višje od 892,50 EUR bruto. Pogoji za uveljavitev pravice do denarnega nadomestila, roki za uveljavitev, višina, trajanje, mirovanje, prenehanje, znižanje denarnega nadomestila so določeni v Zakonu o urejanju trga dela (Uradni list RS, št. 80/2010), Zakonu za uravnoteženje javnih financ (Uradni list RS, št. 40/2012) ter v Zakonu o spremembah in dopolnitvah Zakona o urejanju trga dela (Uradni list RS, št. 21/2013).

Julija 2017 so upravičenci v povprečju prejeli 707,93 EUR bruto denarnega nadomestila. V povprečju so najvišja denarna nadomestila izplačali na OS Velenje (723,01 EUR bruto) in OS Ljubljana (719,41 EUR bruto), najnižja nadomestila pa na OS Sevnica (670,80 EUR bruto) ter OS Murska Sobota (683,81 EUR bruto).

ZAPOSLOVANJE IN DELO TUJCEV¹

V avgustu 2017 je Zavod izdal 1.288 delovnih dovoljenj (5,8 % manj kot pretekli mesec in 130,4 % več kot avgusta 2016), od tega 226 dovoljenj za zaposlitev in 24 dovoljenj za delo. Največ delovnih dovoljenj je bilo izdanih za gradbeništvo, predelovalne dejavnosti in dejavnost prometa ter skladiščenja. Glede na državljanstvo je bilo 99,9 % izdanih delovnih dovoljenj za delavce iz držav z območja nekdanje SFRJ, pri enem izdanem dovoljenju pa ni bilo podatka o državljanstvu. Največ jih je bilo izdanih za državljane Bosne in Hercegovine (1.062) ter Hrvaške (225).

Ob koncu avgusta je bilo veljavnih 18.482 delovnih dovoljenj. Glede na državljanstvo so prevladovali delavci s področja nekdanje SFRJ in so predstavljali 97,5 % vseh tujih delavcev, največ je bilo državljanov Bosne in Hercegovine (14.148). Iz držav, ki niso s področja bivše SFRJ, so imeli največ veljavnih delovnih dovoljenj državljani Rusije (232) in Ukrajine (105).

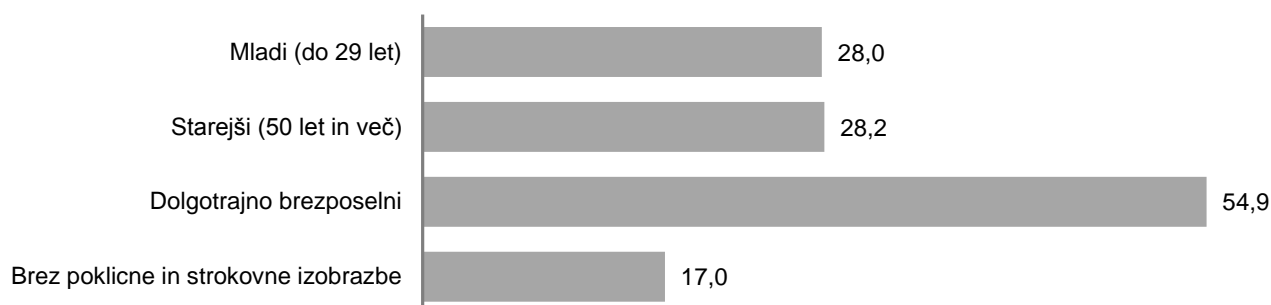
¹ Podatki o delovnih dovoljenjih se nanašajo na zakon o zaposlovanju in delu tujcev (ZZDT-1) in ne vključujejo podatkov o enotnih dovoljenjih za prebivanje in delo po zakonu o zaposlovanju, samozaposlovanju in delu tujcev (ZZSDT).

UKREPI APZ V LETU 2017

V ukrep Usposabljanja in izobraževanja v avgustu 2017 beležimo 638 vključitev, v ukrep Spodbude za zaposlovanje 374 vključitev, v ukrep Kreiranje delovnih mest 114 vključitev ter v ukrep Spodbujanje samozaposlovanja 28 vključitev. Največji delež vključitev v ukrepe APZ predstavljajo dolgotrajno brezposelne osebe.

Skupaj je bilo v ukrepe APZ v prvih osmih mesecih leta 2017 vključenih 16.446 oseb, število aktivnih pogodb konec avgusta 2017 pa je bilo 11.003.

Vključeni v ukrepe APZ po značilnih skupinah, julij 2017



Največ vključitev v avgustu 2017 beležimo v naslednje programe: 1.1.2.2. Vključitev brezposelnih oseb v podporne in razvojne programe (328 vključitev), 3.1.1.3. Spodbujanje zaposlovanja – Zaposli.me 2016/2017 (267 vključitev), 1.1.4.1. Delovni preizkus (155 vključitev), 3.1.1.4. Spodbude za trajno zaposlovanje mladih (106 vključitev) in 4.1.1.1. Javna dela (105 vključitev).

Skupno v letu 2017 beležimo največ vključitev v naslednjih pet programov: 4.1.1.1. Javna dela (4.369 vključitev), 3.1.1.3. Spodbujanje zaposlovanja – Zaposli.me 2016/2017 (2.699 vključitev), 1.1.2.2. Vključitev brezposelnih oseb v podporne in razvojne programe (2.563 vključitev), 1.1.4.1. Delovni preizkus (1.292 vključitev) in 1.1.1.1. Programi neformalnega izobraževanja in usposabljanja (1.211 vključitev).

SEZNAM TABEL

Tabela 1: Delovno aktivno prebivalstvo	13
Tabela 2: Stopnja registrirane brezposelnosti, območne službe	14
Tabela 3: Prosta delovna mesta, območne službe	15
Tabela 4: Registrirane brezposelne osebe, območne službe	16
Tabela 4a: Registrirane brezposelne osebe, statistične regije	16
Tabela 5: Novoprijavljene brezposelne osebe, območne službe	17
Tabela 5a: Novoprijavljene brezposelne osebe, statistične regije	17
Tabela 6: Novoprijavljene brezposelne osebe po razlogih prijave	18
Tabela 7: Odjavljene brezposelne osebe, območne službe	19
Tabela 7a: Odjavljene brezposelne osebe, statistične regije	19
Tabela 8: Odjavljene brezposelne osebe po razlogih odjave, območne službe	20
Tabela 9: Kategorije registriranih brezposelnih oseb, območne službe	21
Tabela 9a: Kategorije registriranih brezposelnih oseb, statistične regije	21
Tabela 10: Registrirane brezposelne osebe po starosti, območne službe	22
Tabela 10a: Registrirane brezposelne osebe po starosti, statistične regije	22
Tabela 11: Registrirane brezposelne osebe po ravni izobrazbe, območne službe	23
Tabela 11a: Registrirane brezposelne osebe po ravni izobrazbe, statistične regije	23
Tabela 12: Registrirane brezposelne osebe po trajanju brezposelnosti, območne službe	24
Tabela 12a: Registrirane brezposelne osebe po trajanju brezposelnosti, statistične regije	24
Tabela 13: Prejemniki denarnega nadomestila, območne službe	25
Tabela 14: Izvajanje Zakona o zaposlitveni rehabilitaciji in zaposlovanju invalidov, območne službe	26
Tabela 15: Število novosklenjenih pogodb z osebo, avgust 2017, območne službe	27
Tabela 16: Število novosklenjenih pogodb z osebo, januar - avgust 2017, območne službe	28
Tabela 17: Število aktivnih pogodb z osebo, avgust 2017, območne službe	29
Tabela 18: Število aktivnih pogodb z osebo konec avgusta 2017, območne službe	30
Tabela 19: Delovna dovoljenja po vrstah	31
Tabela 20: Delovna dovoljenja po državljanstvu	32
Tabela 21: Delovna dovoljenja po področjih dejavnosti	33
Tabela 22: Delovna dovoljenja po OS sedeža delodajalca	34
Tabela 23: Državljeni EU, EGP in Švice, ki so se zaposlili v Sloveniji	35
Tabela 24: Število in struktura registrirane brezposelnosti, občine	36

Tabela 1: Delovno aktivno prebivalstvo

	Delovno aktivni, skupaj				Indeks		
	Ø 2015	Ø 2016	Ø I-VII 17	VII 17	<u>VII 17</u> VI 17	<u>VII 17</u> VII 16	<u>Ø I-VII 17</u> Ø I-VII 16
Skupaj	804.637	817.209	838.397	846.894	99,6	103,6	103,4
A Kmetijstvo in lov, gozdarstvo, ribištvo	29.886	23.150	24.822	25.075	91,7	112,9	105,1
B Rudarstvo	2.495	2.427	2.391	2.409	99,3	99,9	97,5
C Predelovalne dejavnosti	180.966	186.668	191.702	194.451	100,3	104,1	103,4
D Oskrba z el. energijo, plinom in paro	8.002	7.918	7.881	7.957	99,8	99,7	99,5
E Oskr. z vodo; rav. z odpl., odp.; san. okolja	9.410	9.383	9.222	9.319	100,3	97,7	97,9
F Gradbeništvo	54.314	53.902	54.618	56.942	100,1	103,0	102,8
G Trgovina; vzdrž. in popravila mot. vozil	104.766	106.613	108.727	109.288	99,8	102,5	102,6
H Promet in skladiščenje	48.041	48.270	49.724	50.427	100,3	105,7	103,3
I Gostinstvo	32.351	33.982	34.919	35.680	99,9	103,1	103,9
J Informacijske in komunikacijske dej.	24.262	25.043	25.777	25.872	99,2	103,4	104,5
K Finančne in zavarovalniške dej.	21.980	21.608	21.285	21.196	99,8	98,2	98,3
L Poslovanje z nepremičninami	3.963	5.721	6.388	6.418	99,8	102,9	120,5
M Strokovne, znanstvene in tehnične dej.	49.981	51.195	52.325	52.740	100,0	103,3	102,9
N Druge raznovrstne poslovne dej.	33.008	35.117	37.997	38.794	99,8	110,0	110,4
O Javna uprava in obramba; obv. soc. varnost	48.136	48.419	48.719	48.956	100,0	100,9	100,9
P Izobraževanje	66.677	67.951	69.616	68.442	98,1	102,8	103,1
Q Zdravstvo in socialno varstvo	57.359	59.749	61.330	61.602	100,0	102,8	103,6
R Kulturne, razvedrilne in rekreac. dej.	14.471	14.959	15.327	15.482	100,0	102,7	103,7
S Druge dejavnosti	13.974	14.524	14.994	15.174	100,2	103,7	104,8
T Gospod. z zap. hiš. os.; prz. za last. rabo	595	609	634	670	98,1	106,9	103,8
U Dejavnost eksteritorialnih org. in teles	-	1	-	-	-	-	-

Tabela 2: Stopnja registrirane brezposelnosti, območne službe

Območna služba	Ø 2014	Ø 2015	Ø 2016	Ø I-VII 17	V 17	VI 17	VII 17
Slovenija	13,1	12,3	11,2	10,0	9,4	9,1	9,1
Celje	14,1	13,4	12,6	11,3	10,6	10,2	10,3
Koper	12,1	11,1	10,2	9,2	8,5	8,1	7,9
Kranj	9,5	8,6	7,6	6,8	6,3	6,1	6,1
Ljubljana	12,0	11,4	10,4	9,3	8,9	8,6	8,7
Maribor	15,5	14,7	13,5	12,4	11,7	11,4	11,4
Murska Sobota	18,4	18,9	17,4	15,9	14,8	14,4	14,4
Nova Gorica	11,2	10,3	8,7	7,4	6,9	6,7	6,8
Novo mesto	13,1	12,0	10,6	8,5	8,0	7,8	8,0
Ptuj	11,4	10,6	9,7	9,3	8,8	8,4	8,4
Sevnica	14,5	13,5	12,8	11,1	10,3	10,0	10,1
Trbovlje	15,9	14,7	13,4	11,3	10,8	10,4	10,3
Velenje	13,2	12,2	11,1	9,7	9,1	8,7	8,7

Tabela 3: Prosta delovna mesta², območne službe

Območna služba	VI 17	VII 17	VIII 17	I-XII 15	I-XII 16	I-VIII 17	Indeks		
							VIII 17 VIII 16	VIII 17 VII 17	I-VIII 17 I-VIII 16
Slovenija	12.867	10.763	11.807	87.106	107.092	88.887	110,8	109,7	123,7
Celje	1.491	1.331	1.241	7.807	10.345	9.598	123,5	93,2	141,2
Koper	1.047	950	769	6.333	7.208	6.776	103,5	80,9	135,4
Kranj	969	873	935	6.115	8.091	7.155	119,9	107,1	133,5
Ljubljana	4.176	3.263	3.785	30.030	35.349	27.978	106,4	116,0	115,8
Maribor	1.530	1.262	1.344	11.769	14.234	10.498	103,6	106,5	113,9
Murska Sobota	474	452	583	4.813	4.985	4.012	99,1	129,0	118,5
Nova Gorica	613	444	626	3.001	4.524	4.052	131,0	141,0	136,8
Novo mesto	734	518	672	3.429	5.170	4.760	126,6	129,7	139,6
Ptuj	606	578	510	5.544	5.528	4.318	102,4	88,2	113,7
Sevnica	380	326	416	2.451	3.334	2.863	126,8	127,6	129,5
Trbovlje	189	173	211	1.479	1.894	1.633	101,4	122,0	130,0
Velenje	658	593	715	4.335	6.430	5.244	111,7	120,6	121,5

² Dne 12. 4. 2013 je pričel veljati Zakon o spremembah in dopolnitvah zakona o urejanju trga dela (ZUTD-A), ki je **ukinil obvezno prijavo prostega delovnega mesta pri Zavodu**. Ker lahko delodajalci, ki ne sodijo v javni sektor ali niso gospodarske družbe v večinski lasti države, objavo prostega delovnega mesta zagotovijo sami, o tem pa ZRSZ ne obveščajo, slednji nima več podatkov o vseh prostih delovnih mestih v državi, prav tako ni več mogoča primerjava s podatki iz preteklih obdobij.

Tabela 4: Registrirane brezposelne osebe, območne službe

Območna služba							Indeks			Razlika		
	VI 17	VII 17	VIII 17	Ø 2015	Ø 2016	Ø I-VIII 17	VIII 17 VIII 16	VIII 17 VII 17	Ø I-VIII 17 Ø I-VIII 16	VIII 17 VIII 16	VIII 17 VII 17	Ø I-VIII 17 Ø I-VIII 16
Slovenija	84.793	84.674	83.843	112.726	103.152	91.540	85,6	99,0	86,3	-14.052	-831	-14.583
Celje	9.338	9.306	9.204	11.899	11.301	10.102	85,1	98,9	87,2	-1.607	-102	-1.484
Koper	5.469	5.393	5.322	7.391	6.821	6.119	85,2	98,7	87,2	-926	-71	-899
Kranj	5.468	5.432	5.342	7.534	6.749	5.984	85,6	98,3	85,8	-900	-90	-989
Ljubljana	24.643	24.645	24.502	31.564	29.248	26.126	86,8	99,4	87,3	-3.727	-143	-3.814
Maribor	11.626	11.632	11.380	15.054	13.721	12.518	87,3	97,8	88,9	-1.652	-252	-1.570
Murska Sobota	6.847	6.823	6.710	9.137	8.218	7.439	88,8	98,3	87,8	-844	-113	-1.029
Nova Gorica	3.392	3.409	3.439	5.050	4.282	3.657	83,9	100,9	82,1	-659	30	-795
Novo mesto	3.983	4.052	4.115	6.053	5.324	4.279	80,6	101,6	77,4	-993	63	-1.246
Ptuj	2.999	2.997	2.945	3.846	3.456	3.262	94,0	98,3	91,7	-187	-52	-297
Sevnica	3.245	3.239	3.249	4.306	4.085	3.540	83,1	100,3	84,3	-662	10	-657
Trbovlje	2.831	2.813	2.748	4.067	3.662	3.040	77,3	97,7	80,3	-806	-65	-746
Velenje	4.952	4.933	4.887	6.826	6.286	5.473	81,8	99,1	83,8	-1.089	-46	-1.058

Tabela 4a: Registrirane brezposelne osebe, statistične regije

Kohezijska/statistična regija							Indeks			Razlika		
	VI 17	VII 17	VIII 17	Ø 2015	Ø 2016	Ø I-VIII 17	VIII 17 VIII 16	VIII 17 VII 17	Ø I-VIII 17 Ø I-VIII 16	VIII 17 VIII 16	VIII 17 VII 17	Ø I-VIII 17 Ø I-VIII 16
Slovenija	84.793	84.674	83.843	112.726	103.152	91.540	85,6	99,0	86,3	-14.052	-831	-14.583
Vzhodna Slovenija	50.219	50.178	49.535	66.853	61.325	54.366	85,2	98,7	86,1	-8.632	-643	-8.757
Jugovzhodna Slovenija	6.036	6.103	6.126	8.613	7.754	6.431	82,2	100,4	80,2	-1.325	23	-1.590
Koroška	2.564	2.525	2.506	3.517	3.219	2.806	80,2	99,2	84,6	-617	-19	-512
Podravska	14.624	14.642	14.354	18.828	17.149	15.756	88,7	98,0	89,5	-1.831	-288	-1.848
Pomurska	6.911	6.884	6.762	9.233	8.300	7.497	88,7	98,2	87,6	-864	-122	-1.060
Posavska	3.477	3.475	3.470	4.658	4.382	3.786	82,7	99,9	84,1	-728	-5	-714
Primorsko-notranjska	2.036	1.999	1.957	2.686	2.457	2.251	84,5	97,9	89,9	-359	-42	-252
Savinjska	11.776	11.775	11.650	15.361	14.479	12.836	84,7	98,9	86,0	-2.109	-125	-2.083
Zasavska	2.795	2.775	2.710	3.956	3.585	3.002	77,2	97,7	81,1	-799	-65	-698
Zahodna Slovenija	34.185	34.133	33.939	45.147	41.291	36.698	86,4	99,4	86,5	-5.328	-194	-5.746
Gorenjska	5.621	5.597	5.521	7.751	6.920	6.142	86,1	98,6	85,9	-889	-76	-1.012
Goriška	3.468	3.489	3.525	5.206	4.408	3.744	83,8	101,0	81,6	-682	36	-842
Obalno-kraška	4.116	4.077	4.043	5.525	5.119	4.604	87,4	99,2	87,2	-583	-34	-676
Osrednjeslovenska	20.980	20.970	20.850	26.664	24.845	22.208	86,8	99,4	87,3	-3.174	-120	-3.216
Občina izven RS	389	363	369	726	536	476	80,0	101,7	85,5	-92	6	-81

Tabela 5: Novoprijavljene brezposelne osebe, območne službe

Območna služba	VI 17	VII 17	VIII 17	I-XII 15	I-XII 16	I-VIII 17	Indeks		
							VIII 17 VIII 16	VIII 17 VII 17	I-VIII 17 I-VIII 16
Slovenija	5.025	6.587	5.027	97.211	89.970	51.833	92,4	76,3	91,9
Celje	523	672	513	9.839	9.250	5.458	95,7	76,3	94,9
Koper	349	467	339	7.092	6.658	3.798	87,4	72,6	94,0
Kranj	436	521	399	8.765	7.712	4.307	92,4	76,6	90,8
Ljubljana	1.302	1.714	1.325	23.164	21.628	12.783	94,6	77,3	93,2
Maribor	727	955	672	14.234	13.529	7.587	87,7	70,4	87,0
Murska Sobota	323	450	318	7.563	6.698	3.835	96,7	70,7	96,5
Nova Gorica	274	313	259	4.331	3.872	2.383	98,9	82,7	96,1
Novo mesto	219	313	267	4.448	3.966	2.165	105,5	85,3	87,5
Ptuj	238	329	246	4.776	4.564	2.727	88,8	74,8	96,1
Sevnica	171	224	187	3.462	3.281	1.711	93,0	83,5	87,4
Trbovlje	161	219	141	3.078	2.773	1.547	71,6	64,4	85,2
Velenje	302	410	361	6.459	6.039	3.532	90,7	88,0	90,5

Tabela 5a: Novoprijavljene brezposelne osebe, statistične regije

Kohezijska/statistična regija	VI 17	VII 17	VIII 17	I-XII 15	I-XII 16	I-VIII 17	Indeks		
							VIII 17 VIII 16	VIII 17 VII 17	I-VIII 17 I-VIII 16
Slovenija	5.025	6.587	5.027	97.211	89.970	51.833	92,4	76,3	91,9
Vzhodna Slovenija	2.892	3.911	2.929	57.928	53.836	30.804	91,9	74,9	91,4
Jugovzhodna Slovenija	306	426	353	6.043	5.415	3.011	100,3	82,9	88,6
Koroška	159	198	198	3.435	3.171	1.810	93,0	100,0	86,5
Podravska	954	1.283	913	18.674	17.734	10.146	88,3	71,2	89,5
Pomurska	325	455	331	7.664	6.731	3.881	99,1	72,7	97,4
Posavska	182	249	196	3.733	3.501	1.850	92,5	78,7	88,6
Primorsko-notranjska	140	192	123	2.324	2.262	1.411	100,8	64,1	103,8
Savinjska	675	891	678	13.031	12.298	7.186	93,8	76,1	93,9
Zasavska	151	217	137	3.024	2.724	1.509	69,2	63,1	83,8
Zahodna Slovenija	2.074	2.633	2.043	38.069	35.057	20.410	93,8	77,6	92,6
Gorenjska	442	531	405	8.826	7.768	4.333	92,3	76,3	90,1
Goriška	279	324	274	4.502	3.976	2.447	105,4	84,6	96,1
Obalno-kraška	252	342	246	5.276	4.968	2.811	85,1	71,9	93,6
Osrednjeslovenska	1.101	1.436	1.118	19.465	18.345	10.819	93,9	77,9	92,6
Občina izven RS	59	43	55	1.214	1.077	619	76,4	127,9	93,6

Tabela 6: Novoprijavljene brezposelne osebe po razlogih prijave

Območna služba	Skupaj			iskalec prve zaposlitve			iztek zaposlitve za določen čas			trajni presežek, stečaj			drugi razlogi		
	VIII 17	I-VIII 17	I-VIII 16	VIII 17	I-VIII 17	I-VIII 16	VIII 17	I-VIII 17	I-VIII 16	VIII 17	I-VIII 17	I-VIII 16	VIII 17	I-VIII 17	I-VIII 16
Slovenija	5.027	51.833	91,9	569	5.444	86,6	2.819	30.227	92,3	728	8.250	88,7	911	7.912	98,0
Celje	513	5.458	94,9	61	557	89,5	300	3.295	95,8	65	817	94,8	87	789	95,4
Koper	339	3.798	94,0	41	346	85,4	177	2.137	96,3	50	669	90,7	71	646	95,3
Kranj	399	4.307	90,8	40	406	82,5	204	2.425	91,3	60	710	86,7	95	766	98,3
Ljubljana	1.325	12.783	93,2	164	1.560	94,1	670	6.540	94,5	234	2.310	85,1	257	2.373	97,9
Maribor	672	7.587	87,0	76	776	79,4	392	4.766	85,0	95	1.160	96,1	109	885	95,7
Murska Sobota	318	3.835	96,5	25	296	84,3	196	2.442	95,1	41	563	97,1	56	534	111,9
Nova Gorica	259	2.383	96,1	17	221	92,1	174	1.416	101,6	31	415	89,1	37	331	87,3
Novo mesto	267	2.165	87,5	52	334	88,4	138	1.214	87,9	32	285	77,4	45	332	95,7
Ptuj	246	2.727	96,1	19	221	82,8	161	1.805	90,5	26	397	120,3	40	304	124,1
Sevnica	187	1.711	87,4	24	217	85,8	110	1.018	89,1	28	217	77,8	25	259	91,5
Trbovlje	141	1.547	85,2	14	178	82,0	83	953	90,5	19	200	62,5	25	216	95,6
Velenje	361	3.532	90,5	36	332	77,6	214	2.216	93,1	47	507	82,4	64	477	99,6

Tabela 7: Odjavljene brezposelne osebe, območne službe

Območna služba	VI 17	VII 17	VIII 17	I-XII 15	I-XII 16	I-VIII 17	Indeks		
							VIII 17 VIII 16	VIII 17 VII 17	I-VIII 17 I-VIII 16
Slovenija	7.887	6.706	5.858	103.593	103.431	67.605	87,9	87,4	94,4
Celje	844	699	612	10.060	10.543	7.173	86,3	87,6	99,9
Koper	662	544	405	7.473	7.493	5.136	89,4	74,4	96,9
Kranj	670	554	489	9.377	8.730	5.581	93,5	88,3	90,8
Ljubljana	1.933	1.713	1.467	24.405	25.076	16.469	88,7	85,6	96,5
Maribor	1.110	947	925	15.558	14.741	9.716	96,8	97,7	93,4
Murska Sobota	513	475	433	8.041	7.886	5.328	94,3	91,2	91,5
Nova Gorica	351	296	231	4.789	4.863	2.860	86,5	78,0	86,7
Novo mesto	313	246	203	4.653	5.122	2.954	73,3	82,5	86,2
Ptuj	383	334	301	5.176	4.927	3.244	87,0	90,1	92,1
Sevnica	277	232	182	3.587	3.749	2.492	78,4	78,4	98,3
Trbovlje	290	235	209	3.264	3.402	2.154	77,4	88,9	95,9
Velenje	541	431	401	7.210	6.899	4.498	77,7	93,0	96,8

Tabela 7a: Odjavljene brezposelne osebe, statistične regije

Kohezijska/statistična regija	VI 17	VII 17	VIII 17	I-XII 15	I-XII 16	I-VIII 17	Indeks		
							VIII 17 VIII 16	VIII 17 VII 17	I-VIII 17 I-VIII 16
Slovenija	7.887	6.706	5.858	103.593	103.431	67.605	87,9	87,4	94,4
Vzhodna Slovenija	4.627	3.968	3.583	61.782	61.766	40.626	88,9	90,3	95,0
Jugovzhodna Slovenija	442	365	331	6.205	6.899	4.103	83,2	90,7	88,6
Koroška	273	238	215	3.802	3.554	2.334	97,3	90,3	97,6
Podravska	1.480	1.267	1.220	20.354	19.333	12.759	94,9	96,3	93,6
Pomurska	522	483	451	8.108	7.979	5.381	98,0	93,4	91,5
Posavska	295	252	198	3.890	4.036	2.688	81,5	78,6	98,3
Primorsko-notranjska	227	231	158	2.545	2.518	1.863	94,6	68,4	108,9
Savinjska	1.108	899	804	13.713	14.133	9.388	79,4	89,4	97,9
Zasavska	280	233	206	3.165	3.314	2.110	84,8	88,4	96,0
Zahodna Slovenija	3.183	2.674	2.236	40.544	40.615	26.229	86,8	83,6	93,6
Gorenjska	682	553	483	9.455	8.824	5.580	90,4	87,3	89,9
Goriška	363	302	235	4.962	5.015	2.951	85,5	77,8	86,5
Obalno-kraška	501	385	290	5.560	5.637	3.801	82,9	75,3	93,9
Osrednjeslovenska	1.637	1.434	1.228	20.567	21.139	13.897	86,7	85,6	96,8
Občina izven RS	77	64	39	1.267	1.050	750	69,6	60,9	94,6

Tabela 8: Odjavljene brezposelne osebe po razlogih odjave, območne službe

Območna služba	Odjavljeni skupaj			zaposlitev oz. samozaposlitev			prehod v neaktivnost			kršitev obveznosti			drugi razlogi		
			<u>I-VIII 17</u>			<u>I-VIII 17</u>			<u>I-VIII 17</u>			<u>I-VIII 17</u>			<u>I-VIII 17</u>
	VIII 17	I-VIII 17	I-VIII 16	VIII 17	I-VIII 17	I-VIII 16	VIII 17	I-VIII 17	I-VIII 16	VIII 17	I-VIII 17	I-VIII 16	VIII 17	I-VIII 17	I-VIII 16
Slovenija	5.858	67.605	94,4	3.547	48.614	90,6	862	5.947	106,6	948	7.502	106,6	501	5.542	103,6
Celje	612	7.173	99,9	381	5.353	95,9	92	618	105,6	85	610	109,1	54	592	130,4
Koper	405	5.136	96,9	230	3.640	95,2	50	403	104,4	92	646	94,0	33	447	110,4
Kranj	489	5.581	90,8	287	3.976	89,3	87	496	105,3	79	604	75,4	36	505	119,4
Ljubljana	1.467	16.469	96,5	854	11.431	88,9	227	1.608	111,9	275	2.368	127,4	111	1.062	116,7
Maribor	925	9.716	93,4	559	7.096	91,3	123	760	106,9	174	1.079	104,1	69	781	88,1
Murska Sobota	433	5.328	91,5	271	4.068	87,4	69	518	107,0	51	396	120,0	42	346	97,7
Nova Gorica	231	2.860	86,7	146	2.027	86,0	31	296	118,4	32	290	74,0	22	247	82,3
Novo mesto	203	2.954	86,2	95	1.985	82,9	56	325	90,3	41	412	102,5	11	232	86,2
Ptuj	301	3.244	92,1	206	2.477	93,7	37	197	80,1	35	294	110,5	23	276	75,2
Sevnica	182	2.492	98,3	115	1.817	93,0	36	255	128,8	20	223	104,7	11	197	115,2
Trbovlje	209	2.154	95,9	134	1.467	89,3	26	201	90,1	37	310	125,5	12	176	130,4
Velenje	401	4.498	96,8	269	3.277	93,6	28	270	117,4	27	270	111,1	77	681	101,0

Tabela 9: Kategorije registriranih brezposelnih oseb, območne službe

Območna služba	Vsi		ženske			iskalci prve zaposlitve			dolgotrajno brezposelni			invalidi		
	VIII 17	VIII 17	VIII 17	%	VIII 17	VIII 17	%	VIII 16	VIII 17	%	VIII 16	VIII 17	%	VIII 16
		VIII 16			VIII 16									
Slovenija	83.843	85,6	44.260	52,8	86,7	12.784	15,2	82,1	45.213	53,9	84,4	14.967	17,9	93,8
Celje	9.204	85,1	5.093	55,3	86,5	1.247	13,5	83,3	5.128	55,7	84,3	1.812	19,7	96,3
Koper	5.322	85,2	2.653	49,8	85,2	562	10,6	78,2	2.663	50,0	83,2	976	18,3	95,1
Kranj	5.342	85,6	2.751	51,5	86,3	577	10,8	74,2	2.405	45,0	84,8	856	16,0	93,4
Ljubljana	24.502	86,8	12.289	50,2	88,4	4.324	17,6	83,6	13.918	56,8	84,9	3.362	13,7	95,9
Maribor	11.380	87,3	6.234	54,8	87,3	1.878	16,5	86,9	5.813	51,1	87,5	1.519	13,3	88,4
Murska Sobota	6.710	88,8	3.754	55,9	91,1	946	14,1	83,7	4.007	59,7	86,2	1.983	29,6	94,3
Nova Gorica	3.439	83,9	1.728	50,2	85,3	393	11,4	81,2	1.634	47,5	78,8	621	18,1	91,1
Novo mesto	4.115	80,6	2.135	51,9	78,8	912	22,2	81,4	2.435	59,2	78,0	906	22,0	89,7
Ptuj	2.945	94,0	1.738	59,0	98,0	401	13,6	85,1	1.200	40,7	92,2	491	16,7	95,5
Sevnica	3.249	83,1	1.698	52,3	81,2	498	15,3	77,9	1.953	60,1	83,7	826	25,4	95,7
Trbovlje	2.748	77,3	1.407	51,2	79,6	404	14,7	73,3	1.530	55,7	76,5	476	17,3	88,5
Velenje	4.887	81,8	2.780	56,9	83,9	642	13,1	74,9	2.527	51,7	86,2	1.139	23,3	94,7

Tabela 9a: Kategorije registriranih brezposelnih oseb, statistične regije

Kohezijska/statistična regija	Vsi		ženske			iskalci prve zaposlitve			dolgotrajno brezposelni			invalidi		
	VIII 17	VIII 17	VIII 17	%	VIII 17	VIII 17	%	VIII 16	VIII 17	%	VIII 16	VIII 17	%	VIII 16
		VIII 16			VIII 16									
Slovenija	83.843	85,6	44.260	52,8	86,7	12.784	15,2	82,1	45.213	53,9	84,4	14.967	17,9	93,8
Vzhodna Slovenija	49.535	85,2	27.134	54,8	86,2	7.767	15,7	82,1	27.080	54,7	84,6	9.900	20,0	93,2
Jugovzhodna Slovenija	6.126	82,2	3.230	52,7	81,0	1.394	22,8	81,9	3.746	61,1	80,5	1.274	20,8	91,1
Koroška	2.506	80,2	1.459	58,2	82,4	326	13,0	70,6	1.306	52,1	88,8	677	27,0	90,4
Podravska	14.354	88,7	7.992	55,7	89,6	2.259	15,7	86,8	7.089	49,4	88,6	2.045	14,2	90,8
Pomurska	6.762	88,7	3.778	55,9	90,8	975	14,4	82,7	4.026	59,5	85,9	1.974	29,2	94,4
Posavska	3.470	82,7	1.813	52,2	81,0	527	15,2	77,0	2.066	59,5	82,7	854	24,6	94,8
Primorsko-notranjska	1.957	84,5	1.016	51,9	86,5	210	10,7	74,5	985	50,3	81,7	395	20,2	91,0
Savinjska	11.650	84,7	6.461	55,5	86,3	1.664	14,3	83,7	6.354	54,5	84,3	2.233	19,2	97,0
Zasavska	2.710	77,2	1.385	51,1	79,1	412	15,2	74,0	1.508	55,6	77,1	448	16,5	90,0
Zahodna Slovenija	33.939	86,4	16.949	49,9	87,8	4.886	14,4	82,4	18.044	53,2	84,2	5.035	14,8	94,9
Gorenjska	5.521	86,1	2.832	51,3	86,3	623	11,3	77,0	2.516	45,6	85,4	858	15,5	93,0
Goriška	3.525	83,8	1.782	50,6	85,3	435	12,3	80,9	1.670	47,4	78,7	624	17,7	90,7
Obalno-kraška	4.043	87,4	1.971	48,8	86,7	431	10,7	82,1	1.994	49,3	84,1	673	16,6	96,8
Osrednjeslovenska	20.850	86,8	10.364	49,7	88,9	3.397	16,3	83,7	11.864	56,9	84,8	2.880	13,8	96,0
Občina izven RS	369	80,0	177	48,0	73,1	131	35,5	69,3	89	24,1	66,9	32	8,7	114,3

Tabela 10: Registrirane brezposelne osebe po starosti, območne službe

Območna služba	Skupaj		15-29 let			30-39 let			40-49 let			50-59 let			60 let ali več		
	VIII 17		VIII 17			VIII 17			VIII 17			VIII 17			VIII 17		
	VIII 17	VIII 16	VIII 17	%	VIII 16	VIII 17	%	VIII 16	VIII 17	%	VIII 16	VIII 17	%	VIII 16	VIII 17	%	VIII 16
Slovenija	83.843	85,6	15.347	18,3	78,3	19.299	23,0	82,2	15.924	19,0	82,8	26.209	31,3	89,7	7.064	8,4	110,7
Celje	9.204	85,1	1.655	18,0	79,5	2.059	22,4	81,5	1.779	19,3	80,4	3.035	33,0	90,1	676	7,3	108,3
Koper	5.322	85,2	739	13,9	73,9	1.195	22,5	82,4	1.038	19,5	83,8	1.759	33,1	87,0	591	11,1	109,9
Kranj	5.342	85,6	820	15,4	74,4	1.083	20,3	80,0	852	15,9	77,0	1.982	37,1	91,9	605	11,3	115,5
Ljubljana	24.502	86,8	4.399	18,0	81,0	6.261	25,6	82,2	4.829	19,7	85,5	6.846	27,9	90,6	2.167	8,8	109,6
Maribor	11.380	87,3	2.255	19,8	79,5	2.719	23,9	87,3	2.245	19,7	86,4	3.285	28,9	89,4	876	7,7	108,4
Murska Sobota	6.710	88,8	1.230	18,3	83,2	1.262	18,8	89,6	1.251	18,6	82,2	2.352	35,1	90,0	615	9,2	115,6
Nova Gorica	3.439	83,9	555	16,1	83,2	793	23,1	77,6	631	18,3	77,9	1.150	33,4	89,6	310	9,0	98,4
Novo mesto	4.115	80,6	859	20,9	73,0	840	20,4	75,3	743	18,1	75,7	1.381	33,6	86,7	292	7,1	119,7
Ptuj	2.945	94,0	696	23,6	87,2	626	21,3	92,9	582	19,8	94,6	843	28,6	93,7	198	6,7	136,6
Sevnica	3.249	83,1	577	17,8	72,4	674	20,7	79,5	582	17,9	76,1	1.176	36,2	92,0	240	7,4	107,6
Trbovlje	2.748	77,3	516	18,8	67,7	652	23,7	72,4	503	18,3	75,6	894	32,5	84,6	183	6,7	107,6
Velenje	4.887	81,8	1.046	21,4	71,6	1.135	23,2	78,8	889	18,2	83,6	1.506	30,8	87,0	311	6,4	111,1

Tabela 10a: Registrirane brezposelne osebe po starosti, statistične regije

Kohezijska/statistična regija	Skupaj		15-29 let			30-39 let			40-49 let			50-59 let			60 let ali več		
	VIII 17		VIII 17			VIII 17			VIII 17			VIII 17			VIII 17		
	VIII 17	VIII 16	VIII 17	%	VIII 16	VIII 17	%	VIII 16	VIII 17	%	VIII 16	VIII 17	%	VIII 16	VIII 17	%	VIII 16
Slovenija	83.843	85,6	15.347	18,3	78,3	19.299	23,0	82,2	15.924	19,0	82,8	26.209	31,3	89,7	7.064	8,4	110,7
Vzhodna Slovenija	49.535	85,2	9.801	19,8	77,8	11.137	22,5	83,0	9.310	18,8	82,3	15.624	31,5	89,0	3.663	7,4	111,6
Jugovzhodna Slovenija	6.126	82,2	1.359	22,2	75,5	1.377	22,5	79,3	1.110	18,1	78,4	1.883	30,7	86,9	397	6,5	119,9
Koroška	2.506	80,2	564	22,5	71,5	563	22,5	77,2	484	19,3	80,5	755	30,1	85,6	140	5,6	114,8
Podravska	14.354	88,7	2.909	20,3	81,1	3.334	23,2	88,0	2.848	19,8	88,5	4.175	29,1	90,3	1.088	7,6	112,5
Pomurska	6.762	88,7	1.273	18,8	83,4	1.316	19,5	89,9	1.245	18,4	82,1	2.322	34,3	89,7	606	9,0	114,1
Posavska	3.470	82,7	623	18,0	72,6	749	21,6	80,6	623	18,0	75,3	1.226	35,3	91,2	249	7,2	103,8
Primorsko-notranjska	1.957	84,5	311	15,9	72,2	435	22,2	81,9	366	18,7	85,9	685	35,0	87,9	160	8,2	107,4
Savinjska	11.650	84,7	2.239	19,2	78,7	2.701	23,2	80,9	2.150	18,5	80,8	3.719	31,9	89,7	841	7,2	109,5
Zasavska	2.710	77,2	523	19,3	68,8	662	24,4	72,7	484	17,9	74,8	859	31,7	84,3	182	6,7	105,2
Zahodna Slovenija	33.939	86,4	5.447	16,0	79,5	8.051	23,7	81,3	6.555	19,3	83,7	10.510	31,0	90,6	3.376	9,9	109,5
Gorenjska	5.521	86,1	873	15,8	76,5	1.143	20,7	80,3	902	16,3	78,1	1.994	36,1	92,0	609	11,0	116,4
Goriška	3.525	83,8	602	17,1	83,0	821	23,3	77,2	639	18,1	78,1	1.154	32,7	89,7	309	8,8	98,7
Obalno-kraška	4.043	87,4	553	13,7	79,5	892	22,1	83,4	777	19,2	84,0	1.322	32,7	88,5	499	12,3	112,6
Osrednjeslovenska	20.850	86,8	3.419	16,4	79,7	5.195	24,9	81,8	4.237	20,3	85,9	6.040	29,0	90,8	1.959	9,4	108,6
Občina izven RS	369	80,0	99	26,8	72,8	111	30,1	77,6	59	16,0	69,4	75	20,3	92,6	25	6,8	156,3

Tabela 11: Registrirane brezposelne osebe po ravni izobrazbe, območne službe

Območna služba	Skupaj		1+2 OŠ ali manj			3+4 - nižje, srednje poklicno izobr.			5 - srednje tehniško, strokovno, splošno izobr.			6 + 7 + 8 - terciarno izobr.		
	VIII 17	VIII 16	VIII 17	%	VIII 16	VIII 17	%	VIII 16	VIII 17	%	VIII 16	VIII 17	%	VIII 16
Slovenija	83.843	85,6	24.623	29,4	87,4	21.757	25,9	83,6	21.326	25,4	82,3	16.137	19,2	90,7
Celje	9.204	85,1	2.574	28,0	85,6	2.645	28,7	81,9	2.402	26,1	85,1	1.583	17,2	90,4
Koper	5.322	85,2	1.612	30,3	86,7	1.442	27,1	83,8	1.334	25,1	80,6	934	17,5	92,3
Kranj	5.342	85,6	1.509	28,2	87,4	1.377	25,8	82,7	1.391	26,0	83,5	1.065	19,9	90,0
Ljubljana	24.502	86,8	6.624	27,0	87,8	5.646	23,0	85,2	6.605	27,0	82,4	5.627	23,0	93,2
Maribor	11.380	87,3	2.899	25,5	89,4	3.036	26,7	85,4	3.142	27,6	85,5	2.303	20,2	89,9
Murska Sobota	6.710	88,8	2.495	37,2	87,7	1.874	27,9	88,8	1.380	20,6	86,7	961	14,3	95,4
Nova Gorica	3.439	83,9	1.076	31,3	88,5	811	23,6	79,6	795	23,1	78,3	757	22,0	89,3
Novo mesto	4.115	80,6	1.850	45,0	87,5	922	22,4	74,1	723	17,6	70,3	620	15,1	86,0
Ptuj	2.945	94,0	682	23,2	96,1	862	29,3	90,0	911	30,9	95,1	490	16,6	96,8
Sevnica	3.249	83,1	1.124	34,6	92,2	997	30,7	83,2	680	20,9	74,3	448	13,8	77,5
Trbovlje	2.748	77,3	914	33,3	78,6	758	27,6	76,7	645	23,5	73,9	431	15,7	81,3
Velenje	4.887	81,8	1.264	25,9	83,5	1.387	28,4	81,4	1.318	27,0	77,7	918	18,8	86,4

Tabela 11a: Registrirane brezposelne osebe po ravni izobrazbe, statistične regije

Kohezijska/statistična regija	Skupaj		1+2 OŠ ali manj			3+4 - nižje, srednje poklicno izobr.			5 - srednje tehniško, strok., splošno izobr.			6 + 7 + 8 - terciarno izobr.		
	VIII 17	VIII 16	VIII 17	%	VIII 16	VIII 17	%	VIII 16	VIII 17	%	VIII 16	VIII 17	%	VIII 16
Slovenija	83.843	85,6	24.623	29,4	87,4	21.757	25,9	83,6	21.326	25,4	82,3	16.137	19,2	90,7
Vzhodna Slovenija	49.535	85,2	15.035	30,4	87,2	13.635	27,5	83,3	12.244	24,7	82,2	8.621	17,4	89,2
Jugovzhodna Slovenija	6.126	82,2	2.616	42,7	88,1	1.520	24,8	78,4	1.106	18,1	72,2	884	14,4	87,4
Koroška	2.506	80,2	587	23,4	79,5	766	30,6	81,4	669	26,7	78,0	484	19,3	82,6
Podravska	14.354	88,7	3.549	24,7	90,3	3.931	27,4	86,6	4.073	28,4	87,7	2.801	19,5	91,2
Pomurska	6.762	88,7	2.485	36,7	88,1	1.851	27,4	88,1	1.422	21,0	86,7	1.004	14,8	94,4
Posavska	3.470	82,7	1.160	33,4	90,3	1.035	29,8	81,8	757	21,8	75,5	518	14,9	80,2
Primorsko-notranjska	1.957	84,5	597	30,5	88,4	552	28,2	80,2	466	23,8	80,1	342	17,5	92,2
Savinjska	11.650	84,7	3.175	27,3	85,9	3.233	27,8	81,9	3.095	26,6	82,8	2.147	18,4	90,2
Zasavska	2.710	77,2	866	32,0	77,0	747	27,6	78,8	656	24,2	73,2	441	16,3	81,7
Zahodna Slovenija	33.939	86,4	9.356	27,6	87,9	8.075	23,8	84,2	9.046	26,7	82,5	7.462	22,0	92,4
Gorenjska	5.521	86,1	1.535	27,8	87,3	1.389	25,2	82,8	1.444	26,2	84,4	1.153	20,9	91,3
Goriška	3.525	83,8	1.073	30,4	88,2	817	23,2	79,2	830	23,5	78,7	805	22,8	88,9
Obalno-kraška	4.043	87,4	1.156	28,6	89,5	1.071	26,5	86,0	1.062	26,3	83,0	754	18,6	93,1
Osrednjeslovenska	20.850	86,8	5.592	26,8	87,7	4.798	23,0	85,1	5.710	27,4	82,5	4.750	22,8	93,3
Občina izven RS	369	80,0	232	62,9	83,8	47	12,7	72,3	36	9,8	60,0	54	14,6	91,5

Tabela 12: Registrirane brezposelne osebe po trajanju brezposelnosti, območne službe

Območna služba	Skupaj		do 2 meseca			3 do 5 mesecev			6 do 11 mesecev			12 do 23 mesecev			24 ali več mesecev		
	VIII 17		VIII 17			VIII 17			VIII 17			VIII 17			VIII 17		
	VIII 17	VIII 16	VIII 17	%	VIII 16	VIII 17	%	VIII 16	VIII 17	%	VIII 16	VIII 17	%	VIII 16	VIII 17	%	VIII 16
Slovenija	83.843	85,6	14.125	16,8	95,7	8.635	10,3	81,9	15.870	18,9	83,5	14.513	17,3	80,2	30.700	36,6	86,5
Celje	9.204	85,1	1.460	15,9	99,6	878	9,5	75,4	1.738	18,9	82,8	1.614	17,5	82,5	3.514	38,2	85,2
Koper	5.322	85,2	987	18,5	92,5	585	11,0	77,8	1.087	20,4	88,4	894	16,8	75,8	1.769	33,2	87,5
Kranj	5.342	85,6	1.104	20,7	93,5	677	12,7	83,6	1.156	21,6	81,8	1.000	18,7	89,9	1.405	26,3	81,4
Ljubljana	24.502	86,8	3.815	15,6	97,2	2.418	9,9	86,0	4.351	17,8	85,4	4.096	16,7	78,6	9.822	40,1	87,8
Maribor	11.380	87,3	1.956	17,2	93,4	1.279	11,2	83,1	2.332	20,5	84,7	2.149	18,9	85,8	3.664	32,2	88,5
Murska Sobota	6.710	88,8	909	13,5	99,5	602	9,0	90,3	1.192	17,8	90,0	1.028	15,3	74,2	2.979	44,4	91,3
Nova Gorica	3.439	83,9	730	21,2	104,6	378	11,0	81,8	697	20,3	80,7	613	17,8	79,0	1.021	29,7	78,7
Novo mesto	4.115	80,6	712	17,3	100,3	349	8,5	80,8	619	15,0	73,2	639	15,5	71,5	1.796	43,6	80,7
Ptuj	2.945	94,0	627	21,3	92,1	427	14,5	106,5	691	23,5	92,4	519	17,6	82,0	681	23,1	101,8
Sevnica	3.249	83,1	493	15,2	95,4	271	8,3	71,7	532	16,4	78,0	500	15,4	73,0	1.453	44,7	88,1
Trbovlje	2.748	77,3	437	15,9	85,5	261	9,5	69,8	520	18,9	77,8	487	17,7	71,8	1.043	38,0	78,8
Velenje	4.887	81,8	895	18,3	89,8	510	10,4	67,8	955	19,5	73,7	974	19,9	89,6	1.553	31,8	84,2

Tabela 12a: Registrirane brezposelne osebe po trajanju brezposelnosti, statistične regije

Kohezijska/statistična regija	Skupaj		do 2 meseca			3 do 5 mesecev			6 do 11 mesecev			12 do 23 mesecev			24 ali več mesecev		
	VIII 17		VIII 17			VIII 17			VIII 17			VIII 17			VIII 17		
	VIII 17	VIII 16	VIII 17	%	VIII 16	VIII 17	%	VIII 16	VIII 17	%	VIII 16	VIII 17	%	VIII 16	VIII 17	%	VIII 16
Slovenija	83.843	85,6	14.125	16,8	95,7	8.635	10,3	81,9	15.870	18,9	83,5	14.513	17,3	80,2	30.700	36,6	86,5
Vzhodna Slovenija	49.535	85,2	8.184	16,5	95,2	4.911	9,9	79,2	9.360	18,9	82,4	8.642	17,4	80,4	18.438	37,2	86,7
Jugovzhodna Slovenija	6.126	82,2	959	15,7	99,6	506	8,3	82,7	915	14,9	74,9	947	15,5	70,6	2.799	45,7	84,5
Koroška	2.506	80,2	460	18,4	81,9	279	11,1	68,2	461	18,4	67,6	464	18,5	90,1	842	33,6	88,2
Podravska	14.354	88,7	2.577	18,0	92,8	1.692	11,8	87,6	2.996	20,9	86,1	2.684	18,7	85,4	4.405	30,7	90,7
Pomurska	6.762	88,7	928	13,7	101,2	605	8,9	90,6	1.203	17,8	88,8	1.043	15,4	74,4	2.983	44,1	90,8
Posavska	3.470	82,7	532	15,3	95,3	295	8,5	73,6	577	16,6	77,9	536	15,4	71,7	1.530	44,1	87,4
Primorsko-notranjska	1.957	84,5	386	19,7	100,0	175	8,9	66,3	411	21,0	89,2	324	16,6	78,3	661	33,8	83,6
Savinjska	11.650	84,7	1.917	16,5	100,1	1.103	9,5	71,5	2.276	19,5	82,4	2.144	18,4	85,0	4.210	36,1	83,9
Zasavska	2.710	77,2	425	15,7	81,9	256	9,4	67,9	521	19,2	79,4	500	18,5	75,2	1.008	37,2	78,0
Zahodna Slovenija	33.939	86,4	5.815	17,1	96,5	3.652	10,8	86,0	6.428	18,9	85,0	5.820	17,1	80,1	12.224	36,0	86,3
Gorenjska	5.521	86,1	1.129	20,4	93,6	689	12,5	84,4	1.187	21,5	82,3	1.028	18,6	89,3	1.488	27,0	82,9
Goriška	3.525	83,8	756	21,4	106,6	388	11,0	81,7	711	20,2	78,9	630	17,9	78,6	1.040	29,5	78,8
Obalno-kraška	4.043	87,4	726	18,0	95,2	471	11,6	85,2	852	21,1	90,7	682	16,9	76,0	1.312	32,5	89,0
Osrednjeslovenska	20.850	86,8	3.204	15,4	95,7	2.104	10,1	87,6	3.678	17,6	86,0	3.480	16,7	78,8	8.384	40,2	87,5
Občina izven RS	369	80,0	126	34,1	91,3	72	19,5	78,3	82	22,2	83,7	51	13,8	56,7	38	10,3	88,4

Tabela 13: Prejemniki denarnega nadomestila, območne službe

Območna služba	Prejemniki, skupaj			Indeks		Delež prejemnikov DN v brezposelnosti, v %	
	VI 17	VII 17	Ø I-VII 17	$\frac{\text{VII 17}}{\text{VII 16}}$	$\frac{\text{Ø I-VII 17}}{\text{Ø I-VII 16}}$	VII 16	VII 17
Slovenija	19.088	19.825	22.614	93,6	92,1	21,4	23,4
Celje	2.042	2.127	2.457	93,7	94,4	20,7	22,9
Koper	1.463	1.480	1.789	91,9	96,4	25,5	27,4
Kranj	1.981	1.987	2.268	99,1	94,7	31,7	36,6
Ljubljana	5.032	5.248	5.647	93,9	92,0	19,6	21,3
Maribor	2.497	2.606	3.010	94,6	93,5	20,8	22,4
Murska Sobota	1.116	1.143	1.564	94,4	89,2	15,8	16,8
Nova Gorica	945	1.014	1.071	89,8	89,8	27,5	29,7
Novo mesto	780	862	921	89,7	81,5	18,7	21,3
Ptuj	793	812	958	96,6	94,8	26,2	27,1
Sevnica	585	599	747	89,3	87,4	17,0	18,5
Trbovlje	589	603	638	90,4	85,7	18,4	21,4
Velenje	1.265	1.344	1.543	91,2	93,2	24,2	27,2

Tabela 14: Izvajanje Zakona o zaposlitveni rehabilitaciji in zaposlovanju invalidov, območne službe

Območna služba	Število brezposelnih invalidov			Obravnavani na rehabilitacijski komisiji VIII 17	Novo vključeni v zaposlitveno rehabilitacijo VIII 17	Ocena zaposljivosti (izdane odločbe)			Zaposleni invalidi		
	VII 17	VIII 17	VIII 16			invalidi zaposljivi v podp. dej. VIII 17	invalidi zaposljivi v zaščitni zap. VIII 17	nezaposljivi invalidi VIII 17	v zaščitni		v podporni
									vsi VIII 17	zaposlitvi VIII 17	
Slovenija	15.093	14.967	93,8	44	143	11	15	42	229	2	1
Celje	1.844	1.812	96,3	-	11	1	5	1	33	-	-
Koper	980	976	95,1	1	10	-	-	-	12	-	-
Kranj	854	856	93,4	10	6	3	1	2	20	1	-
Ljubljana	3.376	3.362	95,9	-	37	1	-	9	31	-	-
Maribor	1.545	1.519	88,4	8	22	-	2	1	39	-	1
Murska Sobota	1.996	1.983	94,3	20	16	-	1	18	30	-	-
Nova Gorica	615	621	91,1	-	5	-	1	-	6	-	-
Novo mesto	915	906	89,7	-	15	1	1	3	7	-	-
Ptuj	492	491	95,5	-	6	2	-	1	10	-	-
Sevnica	828	826	95,7	5	1	-	1	-	10	-	-
Trbovlje	479	476	88,5	-	3	-	-	1	8	-	-
Velenje	1.169	1.139	94,7	-	11	3	3	6	23	1	-

Tabela 15: Število novosklenjenih pogodb z osebo, avgust 2017, območne službe

UKREP/AKTIVNOST/PODAKTIVNOST	Območne službe												
	SKUPAJ	CE	KP	KR	LJ	MB	MS	NG	NM	PT	SE	TR	VE
SKUPAJ APZ	1.188	242	74	58	254	138	163	48	26	63	43	27	52
UKREP 1: USPOSABLJANJE IN IZOBRAŽEVANJE													
1.1.1.1. Programi neformalnega izobraževanja in usposabljanja	58	-	10	6	3	8	14	9	-	7	-	-	1
1.1.1.2. NPK Potrjevanje	18	15	-	-	-	3	-	-	-	-	-	-	-
1.1.1.4. Lokalni programi neformalnega izobraževanja in usposabljanja	41	-	14	4	7	2	13	-	-	-	-	1	-
1.1.2.2. Vključitev brezposelnih oseb v podpome in razvojne programe	328	131	17	15	97	-	42	1	8	17	-	-	-
1.1.2.4. PUM-O Projektno učenje mlajših odraslih	19	3	-	1	4	-	-	5	-	-	-	3	3
1.1.4.1. Delovni preizkus	155	19	3	7	41	20	17	10	5	14	10	6	3
1.1.4.3. Usposabljanje na delovnem mestu	17	2	1	-	1	1	4	-	-	-	6	1	1
1.1.4.4. Usposabljanje na delovnem mestu - mladi 2016/2017	1	-	-	-	-	-	1	-	-	-	-	-	-
1.1.4.6. UDM za osebe na področju mednarodne zaščite	1	-	-	-	1	-	-	-	-	-	-	-	-
UKREP 3: SPODBUDE ZA ZAPOSILITEV													
3.1.1.1. Prvi izziv 2015	1	-	-	-	-	-	-	-	-	-	-	-	1
3.1.1.3. Spodbujanje zaposlovanja - Zaposli.me	267	48	11	6	57	55	15	2	7	15	14	11	26
3.1.1.4. Spodbude za trajno zaposlovanje mladih	106	9	4	9	25	22	4	6	2	3	8	3	11
3.2.1.1. Povračilo prispevkov na podlagi ZRPPR1015	23	-	-	-	-	-	23	-	-	-	-	-	-
3.2.1.2. Povračilo prispevkov na podlagi ZSRR-2	11	-	-	-	-	-	11	-	-	-	-	-	-
UKREP 4: KREIRANJE NOVIH DELOVNIH MEST													
4.1.1.1. Javna dela	105	12	9	4	10	22	18	11	3	3	5	2	6
4.1.1.3. Javna dela Pomoč v primeru elementarnih nesreč	3	-	-	2	-	-	-	1	-	-	-	-	-
4.1.2.1. Pripravištvu za mlade iskalce prve zaposlitve	6	-	2	-	1	-	-	1	-	2	-	-	-
UKREP 5: SPODBUJANJE SAMOZAPOŠLOVANJA													
5.2.1.1. Spodbujanje ženskega podjetništva	28	3	3	4	7	5	1	2	1	2	-	-	-

Tabela 16: Število novosklenjenih pogodb z osebo, januar - avgust 2017, območne službe

UKREP/AKTIVNOST/PODAKTIVNOST	SKUPAJ	Območne službe											
		CE	KP	KR	LJ	MB	MS	NG	NM	PT	SE	TR	VE
SKUPAJ APZ	16.719	1.833	922	1.087	4.025	2.100	2.171	783	737	676	730	708	947
UKREP 1: USPOSABLJANJE IN IZOBRAŽEVANJE													
1.1.1.1. Programi neformalnega izobraževanja in usposabljanja	1.211	62	66	122	408	114	166	85	49	37	53	33	16
1.1.1.2. NPK Potrjevanje	598	53	31	42	294	38	45	15	9	12	8	30	21
1.1.1.3. Programi neformalnega izobraževanja in usposabljanja za mlade	526	31	33	27	239	48	51	27	10	30	15	5	10
1.1.1.4. Lokalni programi neformalnega izobraževanja in usposabljanja	312	-	40	25	71	40	42	13	6	19	18	20	18
1.1.2.2. Vključitev brezposelnih oseb v podpirne in razvojne programe	2.563	390	125	188	722	256	334	108	80	114	60	123	63
1.1.2.4. PUM-O Projektno učenje mlajših odraslih	263	40	16	34	26	22	21	42	18	1	1	17	25
1.1.4.1. Delovni preizkus	1.292	145	36	76	173	131	183	63	71	103	115	59	137
1.1.4.3. Usposabljanje na delovnem mestu	452	38	27	20	111	62	37	20	8	14	22	44	49
1.1.4.4. Usposabljanje na delovnem mestu - mladi 2016/2017	810	86	30	39	218	87	46	55	38	48	31	44	88
1.1.4.5. Zmorem, ker znam	24	-	11	2	-	3	2	-	-	1	5	-	-
1.1.4.6. UDM za osebe na področju mednarodne zaščite	4	-	-	-	2	2	-	-	-	-	-	-	-
1.2.1.1. Programi formalnega izobraževanja	100	1	1	-	20	30	13	-	34	-	1	-	-
UKREP 3: SPODBUDE ZA ZAPOSILITEV													
3.1.1.1. Prvi izziv 2015	55	8	1	1	5	14	7	-	4	1	10	2	2
3.1.1.3. Spodbujanje zaposlovanja - Zaposli.me	2.699	341	172	181	832	366	134	98	114	82	114	93	172
3.1.1.4. Spodbude za trajno zaposlovanje mladih	762	140	14	44	162	112	35	27	33	50	46	20	79
3.2.1.1. Povračilo prispevkov na podlagi ZRPPR1015	141	-	-	-	-	-	141	-	-	-	-	-	-
3.2.1.2. Povračilo prispevkov na podlagi ZSRR-2	132	-	-	-	-	-	132	-	-	-	-	-	-
UKREP 4: KREIRANJE NOVIH DELOVNIH MEST													
4.1.1.1. Javna dela	4.369	466	291	233	615	729	767	209	247	149	211	212	240
4.1.1.2. Javna dela "Pomoč pri migracijskih tokovih"	2	-	-	-	1	1	-	-	-	-	-	-	-
4.1.1.3. Javna dela Pomoč v primeru elementarnih nesreč	60	2	5	12	20	3	-	6	4	-	3	-	5
4.1.1.4. Javna dela Pomoč osebam na področju mednarodne zaščite	23	-	2	-	19	2	-	-	-	-	-	-	-
4.1.2.1. Pripravišтво za mlade iskalce prve zaposlitve	12	1	2	-	2	-	1	1	-	4	1	-	-
4.1.2.2. Nova možnost	100	14	6	9	30	16	4	3	2	1	9	3	3
UKREP 5: SPODBUJANJE SAMOZAPOŠLOVANJA													
5.2.1.1. Spodbujanje ženskega podjetništva	209	15	13	32	55	24	10	11	10	10	7	3	19

Tabela 17: Število aktivnih pogodb z osebo, avgust 2017, območne službe

UKREP/AKTIVNOST/PODAKTIVNOST	Območne službe												
	SKUPAJ	CE	KP	KR	LJ	MB	MS	NG	NM	PT	SE	TR	VE
SKUPAJ APZ	12.305	1.733	634	732	2.858	1.692	1.145	493	717	519	498	494	790
UKREP 1: USPOSABLJANJE IN IZOBRAŽEVANJE													
1.1.1.1. Programi neformalnega izobraževanja in usposabljanja	163	2	17	11	40	21	41	15	-	7	-	4	5
1.1.1.2. NPK Potrjevanje	51	15	1	-	32	3	-	-	-	-	-	-	-
1.1.1.3. Programi neformalnega izobraževanja in usposabljanja za mlade	26	-	-	-	11	1	2	2	-	10	-	-	-
1.1.1.4. Lokalni programi neformalnega izobraževanja in usposabljanja	182	-	26	11	34	32	34	3	-	19	1	10	12
1.1.2.2. Vključitev brezposelnih oseb v podpome in razvojne programe	795	220	21	44	215	53	80	18	53	43	-	48	-
1.1.2.4. PUM-O Projektno učenje mlajših odraslih	206	19	18	38	15	14	18	29	14	-	-	20	21
1.1.4.1. Delovni preizkus	331	35	7	20	68	44	42	15	12	31	27	19	11
1.1.4.3. Usposabljanje na delovnem mestu	193	14	14	10	40	30	19	12	7	8	11	17	11
1.1.4.4. Usposabljanje na delovnem mestu - mladi 2016/2017	165	15	13	13	62	17	8	5	9	6	4	7	6
1.1.4.5. Zmorem, ker znam	1	-	1	-	-	-	-	-	-	-	-	-	-
1.1.4.6. UDM za osebe na področju mednarodne zaščite	4	-	-	-	2	2	-	-	-	-	-	-	-
1.2.1.1. Programi formalnega izobraževanja	172	4	-	-	44	-	13	1	106	-	1	-	3
UKREP 3: SPODBUDE ZA ZAPOSILITEV													
3.1.1.1. Prvi izziv 2015	1.333	305	28	3	130	273	105	6	97	91	78	69	148
3.1.1.3. Spodbujanje zaposlovanja - Zaposli.me	4.270	539	255	299	1.345	541	226	162	196	123	168	147	269
3.1.1.4. Spodbude za trajno zaposlovanje mladih	743	136	13	44	156	109	33	27	32	50	44	20	79
UKREP 4: KREIRANJE NOVIH DELOVNIH MEST													
4.1.1.1. Javna dela	2.625	304	158	129	370	436	479	124	147	87	119	110	162
4.1.1.2. Javna dela "Pomoč pri migracijskih tokovih"	4	-	-	-	3	1	-	-	-	-	-	-	-
4.1.1.3. Javna dela Pomoč v primeru elementarnih nesreč	53	2	5	10	19	2	-	5	3	-	2	-	5
4.1.1.4. Javna dela Pomoč osebam na področju mednarodne zaščite	18	-	2	-	15	1	-	-	-	-	-	-	-
4.1.2.1. Pripravnništvo za mlade iskalce prve zaposlitve	24	2	4	-	5	-	1	5	-	5	2	-	-
4.1.2.2. Nova možnost	508	74	28	39	143	62	29	34	18	19	25	15	22
UKREP 5: SPODBUJANJE SAMOZAPOSLOVANJA													
5.2.1.1. Spodbujanje ženskega podjetništva	438	47	23	61	109	50	15	30	23	20	16	8	36

Tabela 18: Število aktivnih pogodb z osebo konec avgusta 2017, območne službe

UKREP/AKTIVNOST/PODAKTIVNOST	Območne službe												
	SKUPAJ	CE	KP	KR	LJ	MB	MS	NG	NM	PT	SE	TR	VE
SKUPAJ APZ	11.003	1.538	593	658	2.523	1.511	1.010	459	624	469	451	446	721
UKREP 1: USPOSABLJANJE IN IZOBRAŽEVANJE													
1.1.1.1. Programi neformalnega izobraževanja in usposabljanja	154	2	17	11	38	19	36	15	-	7	-	4	5
1.1.1.2. NPK Potrjevanje	18	15	-	-	-	3	-	-	-	-	-	-	-
1.1.1.3. Programi neformalnega izobraževanja in usposabljanja za mlade	25	-	-	-	11	-	2	2	-	10	-	-	-
1.1.1.4. Lokalni programi neformalnega izobraževanja in usposabljanja	170	-	23	11	34	24	33	3	-	19	1	10	12
1.1.2.2. Vključitev brezposelnih oseb v podpirne in razvojne programe	503	161	20	24	126	13	42	18	8	43	-	48	-
1.1.2.4. PUM- O Projektno učenje mlajših odraslih	203	19	18	38	14	13	18	28	14	-	-	20	21
1.1.4.1. Delovni preizkus	150	19	2	7	39	20	17	10	5	14	10	4	3
1.1.4.3. Usposabljanje na delovnem mestu	124	9	7	4	28	22	12	8	6	5	8	9	6
1.1.4.4. Usposabljanje na delovnem mestu - mladi 2016/2017	72	7	6	6	30	4	2	4	5	2	2	3	1
1.1.4.5. Zmorem, ker znam	1	-	1	-	-	-	-	-	-	-	-	-	-
1.1.4.6. UDM za osebe na področju mednarodne zaščite	4	-	-	-	2	2	-	-	-	-	-	-	-
1.2.1.1. Programi formalnega izobraževanja	169	4	-	-	42	-	13	1	105	-	1	-	3
UKREP 3: SPODBUDE ZA ZAPOSLOVANJE													
3.1.1.1. Prvi izziv 2015	1.126	259	24	3	110	235	92	6	78	77	64	59	119
3.1.1.3. Spodbujanje zaposlovanja - Zaposli.me	3.945	483	247	276	1.244	504	199	146	184	114	161	137	250
3.1.1.4. Spodbude za trajno zaposlovanje mladih	742	136	13	44	156	109	33	27	32	50	43	20	79
UKREP 4: KREIRANJE NOVIH DELOVNIH MEST													
4.1.1.1. Javna dela	2.554	299	153	125	355	427	466	117	143	84	116	109	160
4.1.1.2. Javna dela "Pomoč pri migracijskih tokovih"	4	-	-	-	3	1	-	-	-	-	-	-	-
4.1.1.3. Javna dela Pomoč v primeru elementarnih nesreč	51	2	5	9	19	2	-	5	3	-	2	-	4
4.1.1.4. Javna dela Pomoč osebam na področju mednarodne zaščite	18	-	2	-	15	1	-	-	-	-	-	-	-
4.1.2.1. Pripravištvost za mlade iskalce prve zaposlitve	24	2	4	-	5	-	1	5	-	5	2	-	-
4.1.2.2. Nova možnost	508	74	28	39	143	62	29	34	18	19	25	15	22
UKREP 5: SPODBUJANJE SAMOZAPOSLOVANJA													
5.2.1.1. Spodbujanje ženskega podjetništva	438	47	23	61	109	50	15	30	23	20	16	8	36

Tabela 19: Delovna dovoljenja³ po vrstah

Vrsta delovnega dovoljenja	Izdana delovna dovoljenja				Veljavna delovna dovoljenja			
	I-XII 16	VIII 17	I-VIII 17	<u>I-VIII 17</u> I-VIII 16	XII 15	XII 16	VIII 17	<u>VIII 17</u> VIII 16
Skupaj	7.033	1.288	7.919	205,4	22.805	16.993	18.482	101,8
Osebno delovno dovoljenje samozaposlitev	5	-	-	-	11.269	5.818	3.320	42,2
	1	-	-	-	149	32	2	3,3
Dovoljenje za zaposlitev novo delovno dovoljenje brez kontrole trga dela	1.787	226	1.421	149,6	4.179	1.665	2.097	108,6
	16	-	-	-	1.817	15	1	0,2
	-	-	-	-	485	2	1	4,5
Dovoljenje za delo napoteni delavci	432	24	286	73,5	2.842	1.508	593	28,6
	-	-	-	-	115	-	-	-
poslovodni delavci	10	-	1	10,0	2.617	1.442	427	23,2
sezonsko delo	422	24	285	75,2	5	3	133	115,7
Sporazum med RS in BIH o zaposlovanju državljanov BIH v Republiki Sloveniji	4.778	1.038	6.212	250,5	4.515	8.002	12.472	198,5
Izvajanje storitev brez del. dovoljenja	31	-	-	-	-	-	-	-

³ Podatki o delovnih dovoljenjih se nanašajo na zakon o zaposlovanju in delu tujcev (ZZDT-1) in ne vključujejo podatkov o enotnih dovoljenjih za prebivanje in delo po zakonu o zaposlovanju, samozaposlovanju in delu tujcev (ZZSDT).

Tabela 20: Delovna dovoljenja po državljanstvu

Država	Izdana delovna dovoljenja				Veljavna delovna dovoljenja		
	I-XII 16	VIII 17	I-VIII 17	<u>I-VIII 17</u> I-VIII 16	XII 15	XII 16	VIII 17
Skupaj	7.033	1.288	7.919	205,4	22.805	16.993	18.482
Države z območja nekdanje Jugoslavije	7.005	1.287	7.914	206,6	20.233	15.931	18.022
Bosna in Hercegovina	5.131	1.062	6.464	231,6	11.058	10.952	14.148
Hrvaška	1.761	225	1.413	152,1	2.800	2.573	2.539
Srbija	102	-	33	33,0	3.587	1.210	710
Kosovo	9	-	3	33,3	1.702	734	377
Makedonija	2	-	1	100,0	1.007	429	233
Črna gora	-	-	-	-	79	33	15
Druge države	28	1	5	20,0	2.572	1.062	460
Ruska federacija	5	-	-	-	1.181	582	232
Ukrajina	8	-	-	-	554	241	105
Kitajska	1	-	-	-	239	57	27
Kazahstan	1	-	-	-	52	28	13
Belorusija	-	-	-	-	29	12	7
Indija	-	-	-	-	26	9	5
Dominikanska republika	-	-	-	-	47	8	5
Turčija	-	-	-	-	59	9	5
Združene države Amerike	-	-	-	-	19	10	5
Pakistan	-	-	-	-	13	6	5
Ostalo	13	1	5	50,0	353	100	51

Tabela 21: Delovna dovoljenja po področjih dejavnosti

Dejavnost	Izdana delovna dovoljenja				Veljavna delovna dovoljenja		
	I-XII 16	VIII 17	I-VIII 17	<u>I-VIII 17</u> I-VIII 16	XII 15	XII 16	VIII 17
Skupaj	7.033	1.288	7.919	205,4	22.805	16.993	18.482
A Kmetijstvo in lov, gozdarstvo, ribištvo	445	29	331	85,3	102	111	249
B Rudarstvo	7	-	5	500,0	4	8	13
C Predelovalne dejavnosti	1.570	370	2.331	329,7	1.713	2.281	3.814
D Oskrba z el. energijo, plinom in paro	9	-	5	166,7	12	9	13
E Oskr. z vodo; rav. z odpl., odp.; san. okolja	15	1	4	44,4	17	19	16
F Gradbeništvo	1.933	424	2.423	235,5	3.603	3.470	4.802
G Trgovina; vzdrž. in popravila mot. vozil	296	28	226	124,9	910	655	563
H Promet in skladiščenje	1.873	279	1.734	168,7	2.475	2.858	3.841
I Gostinstvo	120	27	138	255,6	523	212	236
J Informacijske in komunikacijske dej.	22	2	19	135,7	180	93	53
K Finančne in zavarovalniške dej.	3	-	-	-	30	9	4
L Poslovanje z nepremičninami	48	9	69	328,6	162	134	128
M Strokovne, znanstvene in tehnične dej.	211	18	156	114,7	859	555	427
N Druge raznovrstne poslovne dej.	360	89	385	190,6	482	578	831
O Javna uprava in obramba; obv. soc. varnost	3	-	2	66,7	1	1	3
P Izobraževanje	17	8	34	340,0	67	23	42
Q Zdravstvo in socialno varstvo	35	3	20	95,2	143	99	69
R Kulturne, razvedrilne in rekreac. dej.	8	-	6	120,0	40	19	14
S Druge dejavnosti	27	1	31	281,8	107	50	53
T Dejavnost gospodinjstev z zaposlenim hišnim osebjem; proizvodnja za lastno rabo	-	-	-	-	-	-	-
Ni podatka o dejavnosti	31	-	-	-	11.375	5.809	3.311

Tabela 22: Delovna dovoljenja po OS sedeža delodajalca

Območna služba	Izdana delovna dovoljenja								Veljavna delovna dovoljenja			
	dovoljenje za zaposlitev		dovoljenje za delo		izvajanje storitev brez del. dov.		sporazum RS/BIH		dovoljenje za zaposlitev	dovoljenje za delo	izvajanje storitev brez del. dov.	sporazum RS/BIH
	VIII 17	I-VIII 17	VIII 17	I-VIII 17	VIII 17	I-VIII 17	VIII 17	I-VIII 17	VIII 17	VIII 17	VIII 17	VIII 17
Slovenija	226	1.421	24	286	-	-	1.038	6.212	2.097	593	-	12.472
Celje	35	185	23	70	-	-	118	651	357	76	-	1.463
Koper	10	99	-	-	-	-	73	352	165	51	-	651
Kranj	3	24	-	4	-	-	65	349	35	27	-	770
Ljubljana	50	274	-	15	-	-	319	1.960	372	256	-	4.021
Maribor	24	132	-	1	-	-	166	937	164	28	-	2.093
Murska Sobota	30	169	-	-	-	-	11	65	233	3	-	145
Nova Gorica	3	17	-	2	-	-	65	248	25	13	-	493
Novo mesto	29	160	1	3	-	-	40	774	248	9	-	1.036
Ptuj	36	291	-	-	-	-	55	219	419	4	-	432
Sevnica	5	47	-	191	-	-	28	157	60	97	-	325
Trbovlje	-	8	-	-	-	-	14	70	4	16	-	120
Velenje	1	15	-	-	-	-	84	430	15	11	-	923
Ni podatka	-	-	-	-	-	-	-	-	-	2	-	-

Tabela 23: Državljanji EU, EGP in Švice, ki so se zaposlili v Sloveniji

Državljanstvo	Število oseb			
	I-VIII 15	I-VIII 16	I-VIII 17	<u>I-VIII 17</u> I-VIII 16
Skupaj	5.428	5.374	5.790	107,7
Države EU	5.425	5.369	5.782	107,7
Avstrija	40	35	41	117,1
Belgija	10	13	10	76,9
Bolgarija	2.371	2.291	2.662	116,2
Češka republika	45	29	44	151,7
Danska	3	4	4	100,0
Estonija	4	2	3	150,0
Finska	5	3	5	166,7
Francija	27	38	27	71,1
Grčija	7	21	15	71,4
Irska	2	1	5	500,0
Italija	579	652	788	120,9
Latvija	4	9	9	100,0
Litva	8	10	17	170,0
Luksemburg	-	1	-	-
Madžarska	744	734	675	92,0
Malta	-	1	2	200,0
Nemčija	38	49	38	77,6
Nizozemska	17	22	31	140,9
Poljska	141	84	119	141,7
Portugalska	53	36	43	119,4
Romunija	971	1.073	907	84,5
Slovaška	282	194	253	130,4
Španija	29	21	29	138,1
Švedska	8	11	6	54,5
Združeno kraljestvo	37	35	49	140,0
Ostale države	3	5	8	160,0
Islandija	-	-	2	-
Norveška	1	-	2	-
Švica	2	5	4	80,0

Tabela 24: Število in struktura registrirane brezposelnosti, občine

Statistična regija/ občina	avgust 2017							
	Reg. brezp. osebe, skupaj	ženske	dolgotrajno brezposelni	stari 15-29 let	stari 50 let ali več	1+2 OŠ ali manj	3+4+5 srednješol. izobrazba	6+7+8 višje-, visoko- šol. izobr.
Slovenija	83.843	44.260	45.213	15.347	33.273	24.623	43.083	16.137
Jugovzhodna Slovenija	6.126	3.230	3.746	1.359	2.280	2.616	2.626	884
Črnomelj	895	471	618	165	394	423	372	100
Dolenske toplice	86	46	45	13	44	24	40	22
Kočevje	1.319	722	928	302	416	573	629	117
Kostel	31	21	18	4	12	10	15	6
Loški potok	77	35	47	13	31	20	48	9
Metlika	479	234	289	129	184	210	202	67
Mirna	82	41	41	14	42	25	48	9
Mirna peč	66	33	30	10	31	31	28	7
Mokronog-Trebelno	88	43	46	14	46	33	37	18
Novo mesto	1.228	669	658	265	405	530	453	245
Osilnica	17	12	7	4	8	4	12	1
Ribnica	334	165	198	105	86	97	181	56
Semič	207	114	134	38	102	107	76	24
Sodražica	62	36	37	11	32	11	32	19
Straža	94	48	43	13	48	28	45	21
Šentjernej	221	110	121	65	71	110	79	32
Šentrupert	76	43	41	10	40	25	38	13
Škocjan	145	60	78	44	47	91	43	11
Šmarješke toplice	72	37	30	19	33	17	37	18
Trebnje	440	237	272	106	158	216	153	71
Žužemberk	107	53	65	15	50	31	58	18
Koroška	2.506	1.459	1.306	564	895	587	1.435	484
Črna na Koroškem	89	53	51	25	27	23	51	15
Dravograd	330	191	174	67	109	83	184	63
Mežica	97	64	56	22	45	22	50	25
Mislinja	119	64	56	32	36	19	74	26
Muta	124	77	60	33	45	32	70	22
Podvelka	84	48	52	22	32	20	52	12
Prevalje	225	125	118	55	90	58	122	45
Radlje ob Dravi	270	165	145	50	92	60	160	50
Ravne na Koroškem	374	216	199	80	128	88	219	67
Ribnica na Pohorju	58	40	30	13	20	11	39	8
Slovenj Gradec	634	351	320	142	231	151	354	129
Vuzenica	102	65	45	23	40	20	60	22
Podravska	14.354	7.992	7.089	2.909	5.263	3.549	8.004	2.801
Benedikt	77	46	33	16	32	23	42	12
Cerkvenjak	47	27	19	6	19	15	25	7

Statistična regija/ občina	avgust 2017							
	Reg. brezp. osebe, skupaj	ženske	dolgotrajno brezposelni	stari 15-29 let	stari 50 let ali več	1+2 OŠ ali manj	3+4+5 srednješol. izobrazba	6+7+8 višje-, visoko- šol. izobr.
Cirkulane	84	48	44	13	37	31	45	8
Destrnik	83	45	29	22	27	20	49	14
Dornava	76	48	33	18	13	14	45	17
Duplek	310	171	154	51	129	74	188	48
Gorišnica	140	87	50	34	49	20	90	30
Hajdina	115	73	54	29	41	22	68	25
Hoče-Slivnica	503	274	247	91	206	108	298	97
Juršinci	59	30	22	18	17	10	40	9
Kidričevo	217	129	89	52	79	47	135	35
Kungota	215	126	116	43	82	62	120	33
Lenart	207	122	77	50	72	41	118	48
Lovrenc na Pohorju	138	79	68	28	43	35	82	21
Majšperk	129	85	59	38	39	29	71	29
Makole	63	39	33	15	27	20	27	16
Maribor	6.397	3.387	3.467	1.199	2.348	1.656	3.423	1.318
Markovci	123	75	50	28	42	27	73	23
Miklavž na Dravskem polju	284	158	135	69	97	67	165	52
Oplotnica	131	75	54	29	44	29	69	33
Ormož	564	341	218	131	210	141	346	77
Pesnica	285	153	137	58	120	83	159	43
Podlehnik	71	46	25	16	28	23	38	10
Poljčane	147	82	85	22	59	35	91	21
Ptuj	927	538	393	217	303	181	536	210
Rače-Fram	332	179	172	55	137	69	197	66
Ruše	347	173	178	72	121	75	206	66
Selnica ob Dravi	192	116	97	49	66	45	106	41
Slovenska Bistrica	960	586	466	194	316	234	504	222
Središče ob Dravi	75	39	27	16	28	18	46	11
Starše	151	91	80	27	61	31	90	30
Sveta Ana	57	28	19	12	27	24	27	6
Sveta Trojica v Slovenskih Goricah	62	38	22	8	27	17	37	8
Sveti Andraž v Slovenskih Goricah	28	15	11	6	10	9	15	4
Sveti Jurij v Slovenskih Goricah	40	20	12	7	19	8	22	10
Sveti Tomaž	91	60	37	21	26	18	65	8
Šentilj	315	181	145	68	135	93	169	53
Trnovska vas	35	14	11	10	17	12	18	5
Videm	176	112	82	39	77	48	105	23
Zavrč	55	32	24	17	20	17	33	5
Žetale	46	24	15	15	13	18	21	7

Statistična regija/ občina	avgust 2017							
	Reg. brezp. osebe, skupaj	ženske	dolgotrajno brezposelni	stari 15-29 let	stari 50 let ali več	1+2 OŠ ali manj	3+4+5 srednješol. izobrazba	6+7+8 višje-, visoko- šol. izobr.
Pomurska	6.762	3.778	4.026	1.273	2.928	2.485	3.273	1.004
Apače	192	113	104	34	89	69	102	21
Beltinci	492	267	269	101	222	177	232	83
Cankova	118	66	75	11	62	55	53	10
Črenšovci	296	155	187	75	126	152	111	33
Dobrovnik	111	57	60	22	46	41	57	13
Gornja Radgona	424	226	237	64	189	127	222	75
Gornji Petrovci	88	40	49	13	48	39	37	12
Grad	87	45	53	15	42	36	38	13
Hodoš	17	10	8	7	8	11	4	2
Kobilje	30	16	17	3	18	11	16	3
Križevci	128	90	65	25	60	28	70	30
Kuzma	61	33	42	13	26	39	16	6
Lendava	856	461	564	155	379	294	433	129
Ljutomer	571	329	299	99	268	177	315	79
Moravske toplice	317	197	186	45	142	115	145	57
Murska Sobota	1.271	704	762	252	487	430	611	230
Odranci	65	39	37	5	33	25	33	7
Puconci	365	206	227	84	135	165	159	41
Radenci	241	134	152	46	108	58	149	34
Razkrižje	50	31	24	10	24	22	24	4
Rogašovci	213	105	147	51	90	130	68	15
Sveti Jurij ob Ščavnici	153	88	91	23	69	55	79	19
Šalovci	69	43	40	16	25	30	34	5
Tišina	230	131	136	44	94	96	103	31
Turnišče	197	118	133	35	91	69	100	28
Velika Polana	74	40	45	13	31	28	35	11
Veržej	46	34	17	12	16	6	27	13
Posavska	3.470	1.813	2.066	623	1.475	1.160	1.792	518
Bistrica ob Sotli	49	27	23	9	13	20	16	13
Brežice	1.145	576	682	183	508	309	657	179
Kostanjevica na Krki	94	47	52	10	45	26	53	15
Krško	1.364	727	862	269	554	564	626	174
Radeče	159	81	90	22	68	48	86	25
Sevnica	659	355	357	130	287	193	354	112
Primorsko-notranjska	1.957	1.016	985	311	845	597	1.018	342
Bloke	62	24	28	14	32	13	38	11
Cerknica	410	217	184	75	175	93	229	88
Ilirska Bistrica	485	257	266	73	218	146	244	95
Loška dolina	172	75	72	23	76	61	93	18
Pivka	221	126	119	36	101	72	105	44
Postojna	607	317	316	90	243	212	309	86

Statistična regija/ občina	avgust 2017							
	Reg. brezp. osebe, skupaj	ženske	dolgotrajno brezposelni	stari 15-29 let	stari 50 let ali več	1+2 OŠ ali manj	3+4+5 srednješol. izobrazba	6+7+8 višje-, visoko- šol. izobr.
Savinjska	11.650	6.461	6.354	2.239	4.560	3.175	6.328	2.147
Braslovče	209	114	99	44	93	54	98	57
Celje	2.727	1.523	1.501	430	1.070	728	1.449	550
Dobje	40	23	23	8	17	13	20	7
Dobrna	65	33	22	15	24	13	40	12
Gornji grad	68	31	33	14	26	11	40	17
Kozje	146	88	86	28	59	51	77	18
Laško	586	291	343	120	230	158	340	88
Ljubno	92	50	44	21	33	16	57	19
Luče	50	30	22	11	20	13	25	12
Mozirje	166	89	98	49	53	28	101	37
Nazarje	116	62	64	25	48	34	65	17
Podčetrtek	133	73	79	21	55	47	67	19
Polzela	242	131	103	52	87	71	124	47
Prebold	212	113	124	38	89	53	112	47
Rečica ob Savinji	82	44	53	20	27	19	50	13
Rogaška Slatina	537	302	313	104	239	166	297	74
Rogatec	156	99	96	32	69	56	81	19
Slovenske Konjice	765	436	471	158	298	222	414	129
Solčava	18	6	11	6	9	2	14	2
Šentjur	780	455	440	157	283	174	438	168
Šmarje pri Jelšah	472	256	262	82	180	133	269	70
Šmartno ob Paki	121	70	59	23	46	24	69	28
Šoštanj	340	183	169	74	128	107	175	58
Štore	170	94	80	32	59	47	99	24
Tabor	54	30	30	7	27	16	27	11
Velenje	1.429	812	719	306	519	415	727	287
Vitanje	89	52	51	24	30	29	39	21
Vojnik	327	190	154	76	120	54	195	78
Vransko	91	43	48	21	38	24	51	16
Zreče	314	176	159	73	136	94	166	54
Žalec	1.053	562	598	168	448	303	602	148
Zasavska	2.710	1.385	1.508	523	1.041	866	1.403	441
Hrastnik	479	248	273	87	172	179	227	73
Litija	544	293	303	93	224	202	252	90
Trbovlje	1.035	510	584	205	395	300	579	156
Zagorje ob Savi	652	334	348	138	250	185	345	122
Gorenjska	5.521	2.832	2.516	873	2.603	1.535	2.833	1.153
Bled	189	96	75	37	78	33	108	48
Bohinj	99	47	43	10	48	23	52	24
Cerklje na Gorenjskem	172	93	67	29	82	43	91	38

Statistična regija/ občina	avgust 2017							
	Reg. brezp.				1+2	3+4+5	6+7+8	
	osebe, skupaj	ženske	dolgotrajno brezposelni	stari 15-29 let	stari 50 let ali več	OŠ ali manj	srednješol. izobrazba	višje-, visoko- šol. izobr.
Gorenja vas-Poljane	130	58	55	28	70	31	76	23
Gorje	88	48	37	15	33	15	50	23
Jesenice	607	309	257	96	286	191	337	79
Jezerско	14	7	3	8	3	4	4	6
Kranj	1.858	963	913	243	857	589	879	390
Kranjska gora	127	57	61	20	76	24	70	33
Naklo	109	56	53	22	43	27	57	25
Preddvor	87	42	34	15	44	17	51	19
Radovljica	450	216	202	75	213	86	260	104
Šenčur	206	118	87	37	84	46	107	53
Škofja loka	569	292	248	100	260	160	281	128
Tržič	512	282	261	78	274	185	243	84
Železniki	108	56	39	22	55	27	52	29
Žiri	98	52	38	19	47	16	60	22
Žirovnica	98	40	43	19	50	18	55	25
Goriška	3.525	1.782	1.670	602	1.463	1.073	1.647	805
Ajdovščina	696	371	379	124	293	226	338	132
Bovec	60	25	26	8	30	10	37	13
Brda	116	58	46	26	42	31	51	34
Cerkno	86	41	37	18	29	18	44	24
Idrija	279	129	97	61	113	80	131	68
Kanal	187	92	92	31	71	59	85	43
Kobarid	89	39	33	13	43	24	42	23
Miren-Kostanjevica	130	68	65	27	50	29	69	32
Nova Gorica	1.095	557	508	157	445	374	466	255
Renče-Vogrsko	116	60	51	17	51	36	58	22
Šempeter-Vrtojba	189	102	95	25	82	58	81	50
Tolmin	285	137	148	51	148	84	141	60
Vipava	197	103	93	44	66	44	104	49
Obalno-kraška	4.043	1.971	1.994	553	1.821	1.156	2.133	754
Ankaran	105	57	53	14	45	28	61	16
Divača	154	69	69	24	75	38	92	24
Hrpelje-Kozina	154	80	74	20	72	40	79	35
Izola	528	267	271	61	263	179	271	78
Komen	120	54	66	18	59	18	75	27
Koper	1.834	918	884	261	805	550	957	327
Piran	687	316	361	87	302	174	368	145
Sežana	461	210	216	68	200	129	230	102
Osrednjeslovenska	20.850	10.364	11.864	3.419	7.999	5.592	10.508	4.750
Borovnica	195	96	116	27	89	50	109	36
Brezovica	394	224	207	68	148	81	214	99

Statistična regija/ občina	avgust 2017							
	Reg. brezp. osebe, skupaj	ženske	dolgotrajno brezposelni	stari 15-29 let	stari 50 let ali več	1+2 OŠ ali manj	3+4+5 srednješol. izobrazba	6+7+8 višje-, visoko- šol. izobr.
Dobrepolje	133	63	72	15	54	25	88	20
Dobrova-Polhov Gradec	200	101	95	37	81	36	113	51
Dol pri Ljubljani	199	111	94	38	92	41	108	50
Domžale	1.141	556	571	190	428	309	578	254
Grosuplje	760	381	467	170	270	291	336	133
Horjul	62	32	33	14	18	7	38	17
Ig	205	108	111	45	89	54	102	49
Ivančna Gorica	465	234	269	89	197	121	254	90
Kamnik	922	455	473	158	403	261	488	173
Komenda	150	81	66	27	60	25	88	37
Ljubljana	12.874	6.279	7.648	1.978	4.800	3.484	6.307	3.083
Log-Dragomer	115	54	61	20	51	24	63	28
Logatec	454	250	227	83	182	140	229	85
Lukovica	158	80	84	34	66	40	92	26
Medvode	534	263	273	90	213	117	305	112
Mengeš	235	129	112	44	86	58	124	53
Moravče	133	65	69	23	48	32	70	31
Škofljica	341	182	177	59	132	67	192	82
Šmartno pri Litiji	170	89	90	32	71	67	75	28
Trzin	97	41	47	10	42	16	48	33
Velike Lašče	108	61	53	28	41	22	62	24
Vodice	116	58	70	27	46	23	62	31
Vrhnika	689	371	379	113	292	201	363	125
Občina izven RS	369	177	89	99	100	232	83	54

METODOLOŠKA POJASNILA

Če pod tabelami viri niso navedeni, gre za podatke Zavoda Republike Slovenije za zaposlovanje (v nadaljevanju: ZRSZ).

Posamezne območne službe ZRSZ obsegajo naslednje urade za delo⁴:

Območna služba (OS):	Uradi za delo (UD):
Celje	Celje, Laško, Slovenske Konjice, Šentjur, Šmarje pri Jelšah, Žalec
Koper	Ilirska Bistrica, Izola, Koper, Piran, Postojna, Sežana
Kranj	Jesenice, Kranj, Radovljica, Škofja Loka, Tržič
Ljubljana	Cerknica, Domžale, Grosuplje, Kamnik, Kočevje, Ljubljana, Logatec, Ribnica, Vrhnika
Maribor	Lenart, Maribor, Pesnica, Ruše, Slovenska Bistrica
Murska Sobota	Gornja Radgona, Lendava, Ljutomer, Murska Sobota
Nova Gorica	Ajdovščina, Idrija, Nova Gorica, Tolmin
Novo mesto	Črnomelj, Metlika, Novo mesto, Trebnje
Velenje	Dravograd, Mozirje, Radlje ob Dravi, Ravne na Koroškem, Slovenj Gradec, Velenje
Sevnica	Brežice, Krško, Sevnica
Ptuj	Ormož, Ptuj
Trbovlje	Hrastnik, Litija, Trbovlje, Zagorje

Aktivno prebivalstvo: delovno aktivno prebivalstvo in registrirane brezposelne osebe. Prikazujemo podatke, kot jih objavlja Statistični urad Republike Slovenije (SURS).

Delovno aktivno prebivalstvo: zaposlene in samozaposlene osebe. Vir podatkov (razen o kmetih) je Statistični register delovno aktivnega prebivalstva (SRDAP). Vir podatkov o kmetih je Aktivno in neaktivno prebivalstvo (ANP).

Stopnja registrirane brezposelnosti: odstotni delež registriranih brezposelnih oseb v aktivnem prebivalstvu. Stopnja registrirane brezposelnosti po območnih službah ZRSZ je prikazana glede na stalno prebivališče delovno aktivnih prebivalcev in registriranih brezposelnih oseb.

Registrirane brezposelne osebe: iskalci zaposlitve, ki niso v delovnem razmerju, niso samozaposleni, niso poslovodne osebe v osebni družbi in enoosebni družbi z omejeno odgovornostjo ter zavodu, niso kmetje, niso upokojenci, nimajo statusa dijaka, vajenca, študenta ali udeleženca izobraževanja odraslih, mlajšega od 26 let, so zmožni za delo, so prijavljeni na ZRSZ, aktivno iščejo zaposlitev in so pripravljeni sprejeti ustrezno oziroma primerno zaposlitev, katero jim ponudi ZRSZ ali drug izvajalec storitve posredovanja zaposlitve. Za zaposlitev so zmožne brezposelne osebe od dopoljenih 15 do 65 let starosti, pri katerih ni prišlo do popolne nezmožnosti za delo po predpisih o pokojninskem in invalidskem zavarovanju ali po predpisih o zaposlitveni rehabilitaciji in zaposlovanju invalidov.

Novoprijavljene brezposelne osebe: iskalci zaposlitve, ki so se v prikazanem obdobju na novo prijavili na ZRSZ in pridobili status brezposelne osebe. Gre za osebe, ki so se prijavile zato, ker iščejo prvo zaposlitev, za osebe, ki jim je prenehalo delovno razmerje in iščejo novo zaposlitev, ali za osebe, ki zaposlitev iščejo po neaktivnosti.

Odjavljene brezposelne osebe: osebe, ki jih je v prikazanem obdobju ZRSZ odjavil iz evidence brezposelnih oseb. Najpomembnejši razlog odjave je zaposlitev oz. samozaposlitev, oseba pa je lahko odjavljena tudi zaradi prehoda v neaktivnost (upokojitve, pričetka rednega šolanja ipd.), zaradi kršitve obveznosti (odklonitve ustrezne ali primerne zaposlitve, neprizadevanja za zaposlitev ipd.), zaradi prijave v druge evidence ZRSZ (v evidenco oseb, vključenih v programe aktivne politike zaposlovanja, v evidenco oseb, ki so začasno nezaposljive) ali na

⁴ Uradi za delo se ujemajo z upravnimi enotami.

lastno željo, ZRSZ pa jo preneha voditi v evidenci tudi iz drugih razlogov, kot je npr. preselitev v tujino. Podatki o objavljenih osebah ne vključujejo podatkov o preselitvah med posameznimi območnimi službami ZRSZ.

Kategorije registriranih brezposelnih oseb:

- **ženske** (brezposelne ženske);
- **iščejo prvo zaposlitev** (brezposelne osebe, ki iščejo prvo zaposlitev);
- **stari do 29 let** (brezposelne osebe, v starosti od 15 let do vključno 29 let);
- **stari 50 let ali več** (brezposelne osebe, stare 50 let ali več);
- **dolgotrajno brezposelni** (brezposelne osebe, ki so na ZRSZ prijavljene eno leto ali več);
- **trajno presežni delavci in stečajniki** (brezposelne osebe, ki so se na ZRSZ prijavile po odpovedi pogodbe o zaposlitvi iz poslovnih razlogov, po odpovedi pogodbe v primeru potrjene prisilne poravnave, zaradi stečaja ali likvidacije delodajalca);
- **invalidi** (brezposelni invalidi po šifrantu na osnovi navodila iz Ur. lista RS, št 10/2005: invalidi po ZZRZI in ZUZIO, delovni invalidi II. oz. III. kategorije, invalidne osebe s priznano telesno okvaro, vojaški invalidi, kategorizirani mladostniki, invalidi, ki so pridobili status invalida po predpisih držav članic EU).

Registrirane brezposelne osebe po izobrazbi: brezposelne osebe glede na raven izobrazbe.

Raven izobrazbe je opredeljena po Klasifikacijskem sistemu izobraževanja in usposabljanja, in sicer po klasifikaciji KLASIUS-SRV.

- 1 nepopolna osnovnošolska izobrazba
- 2 osnovnošolska izobrazba
- 3 nižja poklicna izobrazba
- 4 srednja poklicna izobrazba
- 5 srednja strokovna in srednja splošna izobrazba
- 6/1 višješolska (prejšnja), višja strokovna izobrazba
- 6/2 visokošolska 1. stopnje, visokošolska strokovna izobrazba (prejšnja) ipd.
- 7 visokošolska 2. stopnje, visokošolska univerzitetna izobrazba (prejšnja) ipd.
- 8/1 magisterij znanosti (prejšnji) ipd.
- 8/2 doktorat znanosti

Prosta delovna mesta oz. vrste del (PDM): Zakon o spremembah in dopolnitvah zakona o urejanju trga dela (ZUTD-A) je ukinil obvezno prijavo PDM pri Zavodu; po Zakonu o delovnih razmerjih še vedno obvezna ostaja objava. Od 12. 4. 2013 naprej so zato v podatkih zajeta le PDM, katera delodajalci morajo (javni sektor, gospodarske družbe v večinski lasti države) ali želijo (zasebni sektor) objaviti na Zavodu. Poleg tega pa tudi PDM, pri katerih delodajalci sodelujejo z Zavodom pri iskanju kandidatov ali želijo izdajo obvestila o obstoju ustreznih kandidatov pred izdajo delovnega dovoljenja za tujce, objavo pa so zagotovili sami.

Urad za delo (UD)/Območna služba (OS): podatki o registriranih brezposelnih osebah po UD/OS se nanašajo na UD/OS prijave brezposelne osebe; od 1. 1. 2011 se lahko osebe prijavijo pri katerem koli uradu za delo ZRSZ; podatki o prostih delovnih mestih oz. prostih delih po UD/OS se nanašajo na UE oz. UD/OS prostega dela.

Občina: podatki o registriranih brezposelnih osebah po občinah se nanašajo na občino stalnega bivališča brezposelne osebe.

Statistična regija: podatki o registrirani brezposelnosti po statističnih regijah se nanašajo na statistično regijo stalnega bivališča brezposelne osebe.

Prejemniki denarnega nadomestila: število brezposelnih oseb, ki so, skladno z Zakonom o urejanju trga dela, za prikazano obdobje, prejele denarno nadomestilo za čas brezposelnosti.

Delovna dovoljenja: podatki se nanašajo na zakon o zaposlovanju in delu tujcev (ZZDT-1) in ne vključujejo podatkov o enotnih dovoljenjih za prebivanje in delo po zakonu o zaposlovanju, samozaposlovanju in delu tujcev (ZZSDT).

Statistična znamenja:

-	ni pojava
...	ni podatka
0	podatek je manjši od 0,5 dane merske enote
0,0	podatek je manjši od 0,05 dane merske enote
Z	statistično zaupno

Ukrepi Aktivne politike zaposlovanja (v nadaljevanju APZ)

Število novosklenjenih pogodb z osebo: število vseh pogodb, ki so bile z osebami na novo sklenjene v obdobju.

Število aktivnih pogodb z osebo v mesecu: število vseh sklenjenih pogodb z osebami, ki imajo trajanje aktivnosti vsaj en dan v mesecu poročanja.

Število aktivnih pogodb z osebo konec meseca: število vseh sklenjenih pogodb z osebami, ki so aktivne na zadnji dan v mesecu.

Opis posameznih aktivnosti APZ**Programi iz Kataloga 2015⁵****1.1.1.1. Neformalno izobraževanje in usposabljanje**

Namen: Povečanje zaposljivosti z dvigom usposobljenosti in neformalno pridobljenih veščin (ključnih kompetenc) za osebe iz ciljne skupine, izboljšanje pogojev vstopa na trg dela in v zaposlenost iskalcev zaposlitev.

Vsebina in način izvajanja: Izvajajo se različni programi neformalnega izobraževanja in usposabljanja na različnih področjih, ki jih izvajajo zunanji izvajalci vpisani v register zunanjih izvajalcev v skladu z določili Zakona o urejanju trga dela. Osebe se vključijo v program na podlagi zaposlitvenega načrta in pogodbe o vključitvi.

Ciljna skupina: V okviru aktivnosti se bo vključevalo naslednje ciljne skupine: brezposelne osebe, starejše od 50 let; dolgotrajno brezposelne osebe, stare 30 let in več, prijavljene v evidenci brezposelnih oseb na ZRSZ 12 mesecev in več; brezposelne osebe, stare 30 let in več, katerih izobrazba je pod ISCED 3; brezposelne osebe, ki se bodo po vključitvi v programe socialne vključenosti in aktivacije iz TC 9 ponovno aktivirale na trgu dela; tiste skupine brezposelnih oseb z enakimi karakteristikami, ki bodo v posameznih obdobjih v večjem deležu zastopane v evidenci brezposelnih oseb; osebe v postopku izgubljanja zaposlitve.

Izvajalci: Zunanji izvajalci.

1.1.1.2. Nacionalne poklicne kvalifikacije – Potrjevanje NPK in TPK

Namen: Povečanje zaposljivosti brezposelnih oseb, dvig kvalifikacijske ravni ter zmanjšanje strukturnega neskladja na trgu dela.

Vsebina in način izvajanja: Potrjevanje NPK ali TPK na podlagi preverjanja in potrjevanja strokovnega znanja, spretnosti in izkušenj, pridobljenih izven formalnega izobraževanja udeležencem, zagotavlja pridobitev javno veljavne listine (certifikat) za NPK ali spričevala za TPK, s katerima udeleženec dokazuje usposobljenost za opravljanje poklica ali posameznih zadolžitev v okviru poklica. NPK ne omogoča pridobitve stopnje poklicne ali strokovne izobrazbe. Osebe se vključijo v program na podlagi zaposlitvenega načrta in pogodbe o vključitvi.

Ciljna skupina: Brezposelne osebe.

Izvajalci: Izvajalci postopkov za ugotavljanje in potrjevanje NPK in TPK, kot jih določajo področni predpisi.

⁵ Vir: Katalog ukrepov APZ, z dne 28. julij 2016.

1.1.1.3. Neformalno izobraževanje in usposabljanje za mlade

Namen: Povečanje zaposljivosti z dvigom usposobljenosti in neformalno pridobljenih veščin (ključnih kompetenc) za osebe iz ciljne skupine, izboljšanje pogojev vstopa na trg dela in v zaposlenost iskalcev zaposlitev.

Vsebina in način izvajanja: Izvajajo se različni programi neformalnega izobraževanja in usposabljanja na različnih področjih, ki jih izvajajo zunanji izvajalci vpisani v register zunanjih izvajalcev v skladu z določili Zakona o urejanju trga dela. Osebe se vključijo v program na podlagi zaposlitvenega načrta in pogodbe o vključitvi.

Ciljna skupina: Brezposelne osebe v starosti do 29 let (mlajše od 30 let).

Izvajalci: Zunanji izvajalci.

1.1.2.2. Vključitev brezposelnih oseb v podporne in razvojne programe

Namen: Vključitev brezposelnih oseb v projekte, sofinancirane iz drugih virov sredstev, z namenom izboljšanja zaposlitvenih možnosti, odpravljanja ovir pri iskanju zaposlitve, pridobivanja dodatnih znanj, veščin in spretnosti.

Vsebina in način izvajanja: Izvajajo se različni programi na podlagi ponudbe izvajalca, ki je pridobil vire financiranja za izvedbo iz drugih virov. Osebe se vključijo v program na podlagi zaposlitvenega načrta in pogodbe o vključitvi.

Ciljna skupina: Brezposelne osebe.

Izvajalci: Izvajalci, ki so pridobili vire financiranja za izvedbo programa.

1.1.2.4. Projektno učenje mlajših odraslih (PUM-O)

Namen: Spodbujanje mlajših odraslih, ki imajo status brezposelnih oseb ali drugih iskalcev zaposlitve, da si pridobijo veščine, ki olajšajo pot do zaposlitve, ali se vrnejo v izobraževanje ter povečanje njihove splošne izobraženosti, formiranja poklicne identitete in socialno-kulturnega delovanja. Operacija bo dala novo priložnost mladim, da se opolnomočijo s potrebnimi znanji in kompetencami, za prehod na trg dela.

Vsebina in način izvajanja: PUM-O vključuje aktivnosti, ki udeležencem pomagajo pridobiti funkcionalna znanja, potrebna za uspešno vključitev na trg dela oz. reintegracijo v šolsko okolje in vsakdanje življenje. Cilj PUM je ustrezno pridobivanje izkušenj in znanj za uspešno izbiro poklicne kariere ali nadaljevanja izobraževanja.

Ciljna skupina: V program PUM-O se vključujejo mlajši odrasli v starosti od 15. do dopolnjenega 26. leta starosti, ki so prijavljeni na ZRSZ kot brezposelne osebe ali drugi iskalci zaposlitve.

Izvajalci: Zunanji izvajalci.

1.1.4.1. Delovni preizkus 2016

Namen: Omogočiti brezposelnim, starim 30 let in več, da pred zaposlitvijo oziroma pred odločitvijo o nadaljnjih korakih pri izdelavi zaposlitvenega načrta na delovnem mestu preizkusijo svoja znanja, veščine in spretnosti.

Vsebina in način izvajanja: Delovni preizkus se izvaja pri delodajalcih na delovnem mestu, v skladu s sprejeto ponudbo, v kateri delodajalec opredeli program izvajanja delovnega preizkusa.

Osebe sklenejo z Zavodom pogodbo o vključitvi. Uspešno morajo opraviti predhodni zdravniški pregled, v času vključitve pa morajo biti zavarovane za invalidnost in smrt, ki je posledica poškodbe pri delu.

Ciljna skupina: Brezposelne osebe, stare 30 let in več, vsaj 3 mesece prijavljene v evidenci brezposelnih oseb.

Izvajalci: Delodajalci, ki so pravne ali fizične osebe, vpisane v Poslovni register RS; predložijo ustrezen program delovnega preizkusa; v času trajanja delovnega preizkusa zagotavljajo ustrezno strokovno vodstvo in izpolnjujejo pogoje, določene v javnem povabilu.

1.1.4.3. Usposabljanje na delovnem mestu

Namen: Izboljšanje zaposlitvenih možnosti vključenih brezposelnih oseb in povečanje njihove konkurenčnosti na trgu dela ter pridobitev in krepitev sposobnosti, znanj, veščin in spretnosti.

Vsebina in način izvajanja: Usposabljanje na delovnem mestu se izvaja pri delodajalcih na konkretnem delovnem mestu. Vključujejo se brezposelne osebe, katerih obstoječa znanja oz. delovne izkušnje ne omogočajo neposredne zaposlitve. Posamezna usposabljanja prijavi nosilec projekta – delodajalec. Osebe se vključijo v usposabljanje na podlagi zaposlitvenega načrta in pogodbe o vključitvi.

Ciljna skupina: V usposabljanje na delovnem mestu se vključujejo brezposelne osebe iz naslednjih ciljnih skupin: starejši od 50 let, prijavljeni v evidenci brezposelnih oseb na ZRSZ najmanj 3 mesece; osebe, prijavljene v evidenci brezposelnih oseb na ZRSZ 12 mesecev in več ter brezposelni, katerih izobrazba je pod ISCED 3 in so prijavljeni v evidenci brezposelnih oseb na ZRSZ najmanj 3 mesece.

Izvajalci: Delodajalci, ki so pravne ali fizične osebe, vpisane v Poslovni register RS, predložijo delovnemu mestu ustrezen program usposabljanja, v času usposabljanja zagotavljajo ustrezno strokovno vodstvo in izpolnjujejo pogoje, določene v javnem povabilu.

1.1.4.4. Usposabljanje na delovnem mestu – mladi

Namen: Izboljšanje zaposlitvenih možnosti vključenih brezposelnih oseb in povečanje njihove konkurenčnosti na trgu dela ter pridobitev in krepitev sposobnosti, znanj, veščin in spretnosti.

Vsebina in način izvajanja: Usposabljanje na delovnem mestu se izvaja pri delodajalcih na konkretnem delovnem mestu. Vključujejo se brezposelne osebe, katerih obstoječa znanja oz. delovne izkušnje ne omogočajo neposredne zaposlitve. Posamezna usposabljanja prijavi nosilec projekta – delodajalec. Osebe se vključijo v usposabljanje na podlagi zaposlitvenega načrta in pogodbe o vključitvi.

Ciljna skupina: Brezposelne osebe v starosti do 29 let (mlajše od 30 let), prijavljene v evidenci brezposelnih oseb na ZRSZ najmanj 3 mesece.

Izvajalci: Delodajalci, ki so pravne ali fizične osebe, vpisane v Poslovni register RS, predložijo delovnemu mestu ustrezen program usposabljanja, v času usposabljanja zagotavljajo ustrezno strokovno vodstvo in izpolnjujejo pogoje, določene v javnem povabilu.

1.1.4.5. Zmorem, ker znam

Namen: Z dvigom usposobljenosti in neformalno pridobljenih veščin (ključnih kompetenc) povečati zaposlitvene možnosti brezposelnih oseb. S pridobitvijo in krepitev sposobnosti, znanj, veščin in spretnosti na konkretnem delovnem mestu si bodo brezposelne osebe povečale tudi konkurenčnost na trgu dela.

Vsebina in način izvajanja: Aktivnost je sestavljena iz dveh sklopov:

1. sklop: brezposelna oseba se vključi v program izpopolnjevanja in usposabljanja ter priprav na potrjevanje nacionalnih poklicnih kvalifikacij, ki ga izvajajo Medpodjetniški izobraževalni centri (v nadaljevanju. MIC) in Ljudske univerze (LU);

2. sklop: po uspešno zaključenem izpopolnjevanju in usposabljanju se brezposelna oseba vključi v aktivnost Usposabljanje na delovnem mestu, ki se izvaja pri delodajalcih na konkretnem delovnem mestu.

Osebe se vključijo v aktivnost na podlagi zaposlitvenega načrta in pogodbe o vključitvi ločeno za programe izpopolnjevanja in usposabljanja ter priprav na potrjevanje nacionalnih poklicnih kvalifikacij ter ločeno za usposabljanje na delovnem mestu.

Ciljna skupina: Brezposelne osebe, prijavljene v evidenci zavoda. Prednost pri vključevanju imajo osebe, stare med 30 in 50 let, katerih obstoječa znanja oz. delovne izkušnje ne omogočajo neposredne zaposlitve.

Izvajalci: 1. sklop: zunanji izvajalci – MIC in LU; 2. sklop: Izvajalci usposabljanja na delovnem mestu so delodajalci, izbrani z javnim povabilom.

1.2.1.1. Programi formalnega izobraževanja v šolskem letu 2015/2016

Namen: Povečanje zaposljivosti in fleksibilnosti brezposelnih oseb na trgu dela, zmanjševanje strukturnega neskladja na trgu dela ter dvig izobrazbene in kvalifikacijske ravni brezposelnih oseb.

Vsebina in način izvajanja: Zajema javno veljavne izobraževalne programe v osnovnih šolah. Udeleženci po uspešno zaključenem programu pridobijo javno veljavno formalno izobrazbo. Osebe se vključijo v program na podlagi zaposlitvenega načrta in pogodbe o vključitvi.

Ciljna skupina: Brezposelne osebe, ki nadaljujejo oz. se vključujejo v programe osnovnih šol.

Izvajalci: Izobraževalne organizacije, vpisane v razvid izvajalcev programov osnovne šole za odrasle.

3.1.1.1. Prvi izziv 2015

Namen: Spodbujanje zaposlovanja mladih, na način usklajevanja ponudbe in povpraševanja, saj bodo mladi od 15 do vključno 29 let, ki niso zaposleni in se ne izobražujejo, vključeni v subvencionirano zaposlitev pri delodajalcih v obliki delovnega razmerja za obdobje 15 mesecev, s trimesečnim poskusnim delom.

Vsebina in način izvajanja: Operacija obsega naslednjo aktivnost, ki jo bo izvedel upravičenec: 1. vključevanje oseb iz ciljne skupine v program. V okviru te aktivnosti bo upravičenec izvedel javno povabilo in izbral ustrezne delodajalce, ki izpolnjujejo pogoje javnega povabila. Delodajalci, izbrani na javnem povabilu, lahko na podlagi sklenjene pogodbe z ZRSZ, uveljavljajo subvencijo za zaposlitev v višini največ 7.250,00 EUR za zaposlitev osebe iz ciljne skupine. Osebe iz ciljne skupine se na podlagi zaposlitvenega načrta ter napotitve v program vključujejo v subvencionirano zaposlitev pri delodajalcih, izbranih na javnem povabilu, ki zajema 15-mesečno zaposlitev z vključenim trimesečnim poskusnim delom.

Ciljna skupina: Ciljna skupina so mladi od 15 do vključno 29 let, ki niso zaposleni in se ne izobražujejo ali usposabljujejo, s stalnim prebivališčem v kohezijski regiji vzhodna Slovenija (v nadaljevanju: KRVS), ki so brezposelni, vključno z dolgotrajno brezposelnimi, in so prijavljeni kot iskalci dela. Upravičenec lahko v javnem povabilu za izbor delodajalcev določi ožjo ciljno skupino.

Izvajalci: Delodajalci, izbrani na javnem povabilu.

3.1.1.3. Spodbujanje zaposlovanja – Zaposli.me

Namen: Spodbujanje zaposlovanja brezposelnih oseb starih 30 in več let iz ciljne skupine, tako da jih ZRSZ vključi v subvencionirano zaposlitev pri delodajalcih v obliki delovnega razmerja za obdobje 12. mesecev.

Vsebina in način izvajanja: Operacijo bo izvedel ZRSZ kot upravičenec, tako da bo izvedel javno povabilo in izbral ustrezne delodajalce, ki izpolnjujejo pogoje javnega povabila. Izbrani delodajalci na podlagi sklenjene pogodbe z ZRSZ o izvedbi projekta v okviru programa uveljavljajo subvencijo za zaposlitev oseb iz ciljne skupine. Osebe se vključujejo v subvencionirano zaposlitev pri delodajalcih na podlagi zaposlitvenega načrta in pogodbe o vključitvi v program za obdobje 12 mesecev.

Ciljna skupina: Ciljna skupina so brezposelne osebe, ki izpolnjujejo vsaj enega od naslednjih kriterijev: so starejše od 50 let, so dolgotrajno brezposelne osebe in stare 30 ali več let, so z izobrazbo pod ISCED 3 in stare 30 ali več let; so stare 30 ali več let in sodijo med morebitne druge ranljive skupine kot so: osebe v postopku izgubljanja zaposlitve, posamezniki, ki se bodo po vključitvi v programe socialne vključenosti in aktivacije ponovno aktivirali na trgu dela, tiste skupine oseb z enakimi karakteristikami, ki bodo v posameznih obdobjih v večjem deležu zastopane v evidenci brezposelnih oseb. Morebitne druge ranljive skupine bodo določene na podlagi analize trga dela in opredeljene v Katalogu ukrepov APZ ter javnem povabilu. Ciljna skupina se z javnim povabilom lahko skrči glede na doktrino dela ZRSZ in stanje na trgu dela.

Izvajalci: Pravne ali fizične osebe, registrirane za opravljanje dejavnosti na podlagi vpisa v Poslovni register Slovenije, ki izpolnjujejo pogoje javnega povabila.

3.2.1.1. Povračilo prispevkov na podlagi ZRPPR1015

Namen: Namen aktivnosti je ustvarjanje novih delovnih mest ter ohranitev obstoječih ter odpravljanje posledic gospodarske in finančne krize v Pomurju ter zaposlitev brezposelnih oseb.

Vsebina in način izvajanja: Delodajalci, ki zaposlijo prikrajšanega delavca so upravičeni do povračila prispevkov. Postopek izvajanja se prične na podlagi vloge delodajalca, o kateri odloča ZRSZ in izda odločbo po ZUP. Delodajalec pravico uveljavlja z vlogo, ki jo pri Zavodu predloži v 30. dneh po poteku prvega oz. drugega leta od sklenitve pogodbe o zaposlitvi s prikrajšanim delavcem. Pogodba o zaposlitvi prikrajšanega delavca mora biti sklenjena za obdobje najmanj dveh let.

Ciljna skupina: Delodajalci, ki za obdobje najmanj dveh let zaposlijo prikrajšanega delavca. Za prikrajšanega delavca se šteje vsaka brezposelna oseba, ki v preteklih šestih mesecih ni imela redno plačane zaposlitve ali je stara od 15 do 24 let ali ni dosegla stopnje srednjega strokovnega izobraževanja, srednjega poklicnega, tehniškega izobraževanja ali splošnega srednjega izobraževanja ali je v obdobju dveh let po zaključku rednega izobraževanja in še ni pridobila prve redne plačane zaposlitve ali je starejša od 50 let ali živi sama in ima enega ali več vzdrževanih članov, kar pomeni, da sama skrbi za enega ali več otrok, ki so mlajši od 26 let, če se redno šolajo, ali katere zakonec je brezposeln ali se bo zaposlila v dejavnosti (gospodarskem sektorju), v kateri je neravnovesje med spoloma za najmanj 25 odstotkov višje od povprečnega neravnovesja v vseh gospodarskih sektorjih v Republiki Sloveniji, ali je pripadnik etnične manjšine ali se šteje kot invalid v kvotnem sistemu invalidov.

Izvajalci: Delodajalci Pomurske regije, ki imajo sedež v Pomurju (območje občin: Apače, Beltinci, Cankova, Črenšovci, Dobrovnik, Gornja Radgona, Gornji Petrovci, Grad, Hodoš, Kobilje, Križevci, Kuzma, Lendava, Ljutomer, Moravske Toplice, Murska Sobota, Odranci, Ormož, Puconci, Radenci, Razkrižje, Rogašovci, Središče ob Dravi, Sveti Tomaž, Sveti Jurij, Šalovci, Tišina, Turnišče, Velika Polana, Veržej), ali v primerih, ko opravljajo dejavnost, za katero ne obstaja registrski organ ali druga predpisana evidenca, stalno ali začasno prebivališče v tem območju ter tu dejansko izvajajo dejavnost.

3.2.1.2. Povračilo prispevkov na podlagi ZSRR-2

Namen: Namen aktivnosti je spodbujanje zaposlovanja na problemskih območjih z visoko brezposelnostjo, ki jo ob določenih pogojih lahko uveljavljajo delodajalci, ki imajo sedež in dejansko izvajajo dejavnost v problemskem območju z visoko brezposelnostjo ali, v primerih ko opravljajo dejavnost, za katero ne obstaja registrski organ oziroma druga predpisana evidenca, stalno ali začasno prebivališče v problemskem območju z visoko brezposelnostjo ter tam dejansko izvajajo dejavnost.

Ker je spodbuda regionalno naravnana, je njen cilj spodbujanje zaposlovanja na območju, na katerem se je brezposelnost bistveno povečala.

Vsebina in način izvajanja: Delodajalci, ki zaposlijo brezposelno osebo iz ciljne skupine, so upravičeni do povračila plačanih prispevkov delodajalca za socialno varnost. Postopek izvajanja se prične na podlagi vloge delodajalca, o kateri odloča Zavod in izda odločbo po ZUP. Delodajalec pravico uveljavlja z vlogo, ki jo pri Zavodu predloži v 60-ih dneh po preteku enega leta od sklenitve pogodbe o zaposlitvi z brezposelno osebo za najmanj eno leto.

Ciljna skupina: Povračilo plačanih prispevkov delodajalca za socialno varnost se lahko uveljavlja za osebo, prijavljeno v evidenci brezposelnih oseb, ki v preteklih šestih mesecih ni imela redno plačane zaposlitve ali je stara od 15 do 24 let ali ni dosegla stopnje srednjega strokovnega izobraževanja, srednjega poklicnega, tehniškega izobraževanja ali splošnega srednjega izobraževanja ali je v obdobju dveh let po zaključku rednega izobraževanja in še ni pridobila prve redne plačane zaposlitve ali je starejša od 50 let ali živi sama in ima enega ali več vzdrževanih članov, kar pomeni, da sama skrbi za enega ali več otrok, ki so mlajši od 26 let, če se redno šolajo, ali katere zakonec je brezposeln ali se bo zaposlila v dejavnosti (gospodarskem sektorju), v kateri je neravnovesje med spoloma za najmanj 25 odstotkov višje od povprečnega neravnovesja v vseh gospodarskih sektorjih v Republiki Sloveniji, ali je pripadnik etnične manjšine ali se šteje kot invalid v kvotnem sistemu invalidov.

Delodajalcu, ki zaposli brezposelno osebo iz 1. do 7. alineje prvega odstavka, se za tega delavca za obdobje enega leta kot enkratna pomoč povrne plačane prispevke delodajalca za socialno varnost.

Delodajalcu, ki pa zaposli delavca invalida iz 8. alineje prvega odstavka, se za tega delavca povrne plačane prispevke delodajalca za socialno varnost za celotno obdobje, ko je delavec zaposlen, vendar največ od dne zaposlitve do izteka pravnih podlag, ki pravico omogočajo (Pokolpje: do 31. 12. 2016, Maribor u okolico in HRT: do 31. 12. 2018).

Izvajalci: Delodajalci, ki imajo sedež in dejansko izvajajo dejavnost v območju z visoko brezposelnostjo, in sicer: v območju občin Pokolpja: Kočevje, Loški Potok, Osilnica, Kostel, Črnomelj, Semič in Metlika ali v območju občin Maribora z okolico: Kungota, Hoče – Slivnica, MO Maribor, Pesnica, Podvelka, Radlje ob Dravi, Ribnica na Pohorju, Ruše in Selnica ob Dravi ali v območju občin Hrastnik, Radeče, Trbovlje (HRT) oziroma v primerih, ko opravljajo dejavnost, za katero ne obstaja registrski organ ali druga predpisana evidenca, stalno ali začasno prebivališče v tem območju ter tu dejansko izvajajo dejavnost. Do pomoči **niso upravičeni** delodajalci iz dejavnosti v sektorju premogovništva in družbe v težavah (v skladu z Zakonom o pomoči za reševanje in prestrukturiranje gospodarskih družb v težavah).

4.1.1.1. Javna dela 2016

Namen: Javna dela so namenjena aktiviranju brezposelnih oseb, ki so več kot eno leto neprekinjeno prijavljene v evidenci brezposelnih oseb (v nadaljevanju: dolgotrajno brezposelne osebe), njihovi socialni vključenosti, ohranitvi ali razvoju delovnih sposobnosti ter spodbujanju razvoja novih delovnih mest.

Vsebina in način izvajanja: Programi javnih del so izbrani na podlagi javnega povabila. Osebe se vključijo v program na podlagi zaposlitvenega načrta in pogodbe o vključitvi. Izbrani izvajalci programov javnih del in brezposelne osebe, ki so napotene v program, sklenejo posebne pogodbe o zaposlitvi.

Ciljna skupina:

1. Ciljna skupina za vključitev

V programe javnih del se lahko vključujejo dolgotrajno brezposelne osebe, ki jih napoti Zavod. Zavod bo v izbrane programe javnih del napotoval tudi dolgotrajno brezposelne osebe, ki so prejemniki denarnega nadomestila in se odločijo za vključitev v program javnega dela v času trajanja pravice do denarnega nadomestila. Prednost pri vključitvi bodo imele dolgotrajno brezposelne osebe, ki so več kot 2 leti neprekinjeno prijavljene v evidenci brezposelnih oseb in v tem času niso bile vključene v noben program aktivne politike zaposlovanja. Dolgotrajno brezposelna oseba je lahko vključena v javna dela največ eno leto, zaradi stanja na trgu dela pa se lahko ponovno vključi, vendar pri istem izvajalcu javnih del najdlje še za eno leto.

2. Ciljna skupina za ponovno vključitev

Za ponovno vključitev se šteje vključitev, ki se opravi pred iztekom šestih mesecev od izteka zadnje vključitve v javna dela.

a) Ciljne skupine brezposelnih oseb, ki se lahko ponovno vključijo v javna dela za obdobje do enega leta so:

- brezposelne osebe, ki še niso bile vključene v javna dela eno leto, za razliko časa do enoletne vključitve, če so bile ob vključitvi v letu 2015 oziroma 2016 v evidenci Zavoda neprekinjeno prijavljene več kot eno leto.

b) Ciljne skupine brezposelnih oseb, ki se lahko ponovno vključijo v javna dela za obdobje enega leta so:

- brezposelni invalidi,
- brezposelni Romi,
- brezposelni moški, starejši od 58 let,
- brezposelne ženske, starejše od 55 let,
- brezposelne osebe, vključene v razvojne programe javnih del pod točko 7.1. Kataloga.

Vse brezposelne osebe iz naštetih ciljnih skupin pod točko b) se lahko ponovno vključijo, če so bile ob prvi vključitvi v letu 2014 ali 2015 v evidenci Zavoda neprekinjeno prijavljene več kot eno leto in če so imele lastnost npr. invalidnost, starost 58 let moški, itd. Že ob prvi vključitvi. V letu 2016 se lahko oseba ponovno vključi v javna dela najdlje do 31. 12. 2016. Skupno trajanje vključitve pri istem izvajalcu ne sme preseči 24 mesecev.

Izvajalci: Neprofitni delodajalci.

4.1.1.2. Javna dela 2016 – Pomoč pri obvladovanju migracijskih tokov

Namen: Program javnih del z nazivom "Pomoč pri obvladovanju migracijskih tokov" (v nadaljevanju: program) je namenjen aktiviranju brezposelnih oseb, ki so več kot eno leto neprekinjeno prijavljene v evidenci brezposelnih oseb (v nadaljevanju: dolgotrajno brezposelne osebe) za izvajanje pomoči pri obvladovanju migracijskih tokov.

Vsebina in način izvajanja: Udeleženci bodo v programu izvajali koordinativne naloge in informiranje, pomoč pri čiščenju in urejanju sprejemnih in nastanitvenih centrov, pomoč pri sprejemu in odpremi humanitarnega materiala v logističnih centrih, pomoč pri natovarjanju in raztovarjanju ter občasnemu prevozu humanitarnega blaga, pomoč pri urejanju humanitarnih zalog ter pomoč humanitarnim organizacijam pri razdeljevanju hrane in drugega materiala. Osebe se vključijo v program na podlagi zaposlitvenega načrta in pogodbe o vključitvi. Izvajalec programa in brezposelne osebe, ki so napotene v program, sklenejo posebne pogodbe o zaposlitvi. Za varnost oseb, ki bodo vključene v program, je zadolžen izvajalec, ki bo zagotavljal tudi zaščitna sredstva. Naročnik programa je Republika Slovenija, Ministrstvo za delo, družino, socialne zadeve in enake možnosti.

Ciljna skupina: V program se vključujejo dolgotrajno brezposelne osebe. Prednost pri vključevanju bodo imele dolgotrajno brezposelne osebe, starejše od 50 let ter prostovoljci, ki že opravljajo prostovoljska dela v sprejemnih in nastanitvenih centrih in so kot dolgotrajno brezposelne osebe prijavljene v evidenci brezposelnih oseb na ZRSZ.

Predvideno število vključenih v program po ravneh strokovne izobrazbe:

Raven izobrazbe	I.	II.	III.	IV.	V.	VI.	VII.	Skupaj
Število oseb	/	4	/	8	2	4	2	20

Izvajalci: Republika Slovenija, Ministrstvo za obrambo, Uprava Republike Slovenije za zaščito in reševanje.

4.1.1.3. Javna dela Pomoč v primeru elementarnih nesreč pri sanaciji in obnovi gozdov po žledolomu za leti 2016 in 2017

Namen: Javna dela za pomoč v primeru elementarnih nesreč so namenjena aktiviranju brezposelnih oseb pri izvajanju pomoči pri sanaciji in obnovi gozdov po žledolomu, ki je prizadel Republiko Slovenijo med 30. januarjem in 10. februarjem 2014.

Vsebina in način izvajanja: Programi javnih del so izbrani na podlagi javnega povabila. Osebe se vključijo v program na podlagi zaposlitvenega načrta in pogodbe o vključitvi. Izbrani izvajalci programov javnih del in brezposelne osebe, ki so napotene v program, sklenejo pogodbe o zaposlitvi. Izvajajo se lahko naslednja dela:

- pomoč pri izvedbi del za sanacijo gozdov poškodovanih v žledolomu, med njimi zlasti:
 - pomoč pri izbiri drevja za sanitarni posek,
 - pomoč pri varstvenih delih,
 - pomoč pri meritvah gozdnih sestojev prizadetih po žledolomu,
 - pomoč pri organizaciji, koordinaciji del;
- pomoč pri izvedbi del za obnovo gozdov, poškodovanih v žledolomu, med njimi zlasti pomoč pri pripravi tal za sadnjo, sadnja sadik in zaščita sadik (dreves).

Ciljna skupina: V programe javnih del se lahko vključujejo brezposelne osebe, prijavljene v evidenci brezposelnih oseb.

Izvajalci: Neprofitni delodajalci.

4.1.1.4. Javna dela - Pomoč osebam na področju mednarodne zaščite

Namen: Program javnih del z nazivom »Pomoč osebam na področju mednarodne zaščite« (v nadaljevanju: program) je namenjen aktiviranju brezposelnih oseb, ki so več kot eno leto neprekinjeno prijavljene v evidenci brezposelnih oseb (v nadaljevanju: dolgotrajno brezposelne osebe) za izvajanje pomoči pri nemoteni oskrbi in nastanjanju prosilcev za mednarodno zaščito ter pomoči pri vključevanju oseb s priznano mednarodno zaščito v okolje in čim hitreje prilagajanje na življenje v Sloveniji.

Vsebina in način izvajanja: Udeleženci bodo v programu izvajali pomoč pri nastanjanju prosilcev za mednarodno zaščito in skrb za nastanitveni oddelek, pomoč pri uresničevanju njihovih pravic, svetovanje ter nudenje psihosocialne pomoči, pomoč pri koordinaciji,

informiranju in administrativnih delih, povezanih s sprejemom prošenj za mednarodno zaščito, pomoč osebam s priznano mednarodno zaščito pri vključevanju v okolje, pomoč pri vzdrževanju, čiščenju in urejanju nastanitvenih objektov, občasnih prevozih ter pomoč pri pripravi in razdeljevanju hrane ter prevozu le-te. Dolgotrajno brezposelne osebe se vključijo v program na podlagi zaposlitvenega načrta in pogodbe o vključitvi. Izvajalec programa in dolgotrajno brezposelne osebe, ki so napotene v program, sklenejo posebne pogodbe o zaposlitvi. Za varnost oseb, ki bodo vključene v program, je zadolžen izvajalec, ki bo po potrebi zagotavljal tudi zaščitna sredstva. Naročnik programa je Republika Slovenija, Ministrstvo za delo, družino, socialne zadeve in enake možnosti.

Ciljna skupina: V program se vključujejo dolgotrajno brezposelne osebe. Prednost pri vključevanju bodo imele dolgotrajno brezposelne osebe, ki so bile vključene v program javnih del z nazivom: »Pomoč pri obvladovanju migracijskih tokov« ter prostovoljci, ki opravljajo dela v Azilnem domu Ljubljana in njegovih izpostavah in so kot dolgotrajno brezposelne osebe prijavljene v evidenci brezposelnih oseb na ZRSZ.

Predvideno število vključenih v program po ravneh strokovne izobrazbe:

Raven izobrazbe	I.	II.	III.	IV.	V.	VI.	VII.	Skupaj
Število oseb	/	5	/	2	1	/	11	19

Izvajalci: Nefitni delodajalci.

4.1.2.1. Pripravištvost za mlade iskalce prve zaposlitve

Namen: Namen programa je pod vodstvom mentorstva za samostojno opravljanje dela usposobiti iskalce prve zaposlitve, ki bodo na ta način pridobili in krepili svoje sposobnosti, znanja, veščine ter spretnosti.

Vsebina in način izvajanja: Osebe se vključijo v program na podlagi zaposlitvenega načrta in pogodbe o vključitvi. Izvajalec programa in brezposelne osebe, ki so napotene v program, sklenejo pogodbo o zaposlitvi. Vsak mentor lahko istočasno usposablja največ 3 (tri) pripravniknike. Mentor mora izpolnjevati pogoje za mentorstvo, kot to določa Pravilnik o trajanju pripravništva, načinu, poteku in programu usposabljanja pripravnikov (Uradni list RS, št. 28/09) in mora biti zaposlen za polni delovni čas pri izvajalcu vsaj za obdobje, kot ga upoštevajo stopnja izobrazbe pripravniknika določajo Pravilnik, Zakon o delovnih razmerjih ter Kolektivna pogodba.

Ciljna skupina: Ciljna skupina programa so mlade brezposelne osebe, ki so iskalci prve zaposlitve s terciarno izobrazbo.

Izvajalci: Inšpektorat RS za delo, Finančna uprava RS, Uprava RS za varno hrano, veterinarstvo in varstvo rastlin.

4.1.2.2. Nova možnost

Namen: Namen programa je s spodbujanjem zaposlovanja hitreje delovno in socialno aktivirati brezposelne osebe iz ciljne skupine ter na ta način preprečiti njihov prehod v dolgotrajno brezposelnost.

Vsebina in način izvajanja: ZRSZ objavi javno povabilo in izbere ustrezne delodajalce, ki izpolnjujejo pogoje povabila. Izbrani delodajalci bodo lahko, na podlagi sklenjene pogodbe z ZRSZ o izvedbi programa, uveljavljali subvencijo za 12 mesečno zaposlitev oseb iz ciljne skupine. Osebe se vključujejo v subvencionirano zaposlitev pri delodajalcih na podlagi zaposlitvenega načrta in pogodbe o vključitvi v program za obdobje najmanj 12 mesecev neprekinjeno s polnim delovnim časom 40 ur tedensko ali s krajšim delovnim časom od polnega, vendar ne s krajšim od 20 ur tedensko, oziroma v skladu z odločbo o invalidnosti brezposelne osebe.

Ciljna skupina: Ciljna skupina programa so brezposelne osebe v starosti od 30 do vključno 49 let, ki so v evidenci brezposelnih oseb pri ZRSZ prijavljene več kot 6 mesecev in manj kot 12 mesecev.

Izvajalci: Pravne ali fizične osebe, registrirane za opravljanje dejavnosti na podlagi vpisa v Poslovni register Slovenije, ki izpolnjujejo pogoje javnega povabila.

5.2.1.1. Spodbujanje ženskega podjetništva

Namen: Namen programa je spodbujanje vstopa brezposelnih žensk s terciarno izobrazbo na samostojno podjetniško pot v obliki subvencij za samozaposlitev, ob predhodno opravljenem usposabljanju za ta namen. Cilj programa je neprekinjena ohranitev samozaposlitve za obdobje 24 mesecev.

Vsebina in način izvajanja: Program se izvaja v obliki subvencioniranja samozaposlitve v novoustanovljenih poslovnih subjektih, ki mora trajati najmanj 24 mesecev. Osebe se vključijo v program na podlagi zaposlitvenega načrta in pogodbe o dodelitvi subvencije za samozaposlitev, ki se sklene, ko se oseba samozaposli in na ZRSZ odda vlogo za dodelitev subvencije za samozaposlitev.

Ciljna skupina: Brezposelne terciarno izobražene ženske (VI. raven izobrazbe ali več), ki:

- so pridobile certifikat o zaključenem Programu podjetniškega usposabljanja Javne agencije Republike Slovenije za spodbujanje podjetništva, internacionalizacije, tujih investicij in tehnologije (Javna agencija SPIRIT) s tem, da so:

- bile vključene v celoten Program podjetniškega usposabljanja (v obsegu 100 ur) in pridobile certifikat Javne agencije SPIRIT ali
- v obdobju od 1. 4. 2015 do 31. 3. 2016 opravile najmanj 50 urno usposabljanje za podjetništvo pri drugih izvajalcih tovrstnih usposabljanj ter to izkazale s potrdilom in so se hkrati udeležile tudi Programa podjetniškega usposabljanja v zaključnem delu (6., 7. in 8. modul) in pridobile certifikat Javne agencije SPIRIT;
- so bile že pred vključitvijo v Program podjetniškega usposabljanja prijavljene v evidenci brezposelnih oseb vsaj 3 mesece;
- so se samozaposile v novoustanovljenem poslovnem subjektu za polni delovni čas, razen invalidnih brezposelnih žensk, ki se samozaposlijo za delovni čas v skladu z izdano odločbo o invalidnosti;
- v zadnjih 5 letih niso prejele sredstev iz naslova subvencije za samozaposlitev s strani ZRSZ;
- v zadnjih 3 letih niso bile vključene v program Podjetno v svet podjetništva;
- v zadnjih 12 mesecih niso bile:
 - samostojni podjetniki posamezniki (s.p.),
 - osebe, ki so z osebnim delom samostojno opravljale dejavnost,
 - večinski družbeniki gospodarskih družb, kar pomeni, da imajo lastniški delež 50 % ali več,
 - direktorji oziroma poslovodne osebe, ki so:
 - družbeniki v družbi z neomejeno odgovornostjo (d.n.o.), ali
 - komplementarji v komanditni družbi, ali
 - edini oz. večinski družbeniki družbe z omejeno odgovornostjo, ali
 - ustanovitelji zavoda.

Upravičenec do subvencije za samozaposlitev je poslovni subjekt, ki ga je ustanovila brezposelna oseba iz ciljne skupine, in sicer izključno v primeru:

- da je bil poslovni subjekt registriran po podpisu zaposlitvenega načrta za vključitev v program Spodbujanje ženskega podjetništva in po izdaji certifikata Javne agencije SPIRIT,
- se je ustanoviteljica v njem samozaposlila kot:
 - direktor in (so)lastnik v novoustanovljenem podjetju (gospodarska družba ali zavod) s šifro zavarovalne podlage 040 in 112, ali
 - samostojni podjetnik posameznik (s.p.) s šifro zavarovalne podlage 005, ali
 - oseba, ki z osebnim delom samostojno opravlja dejavnost na podlagi odločbe pristojnega organa oziroma vpisa v register samostojnih dejavnosti s šifro zavarovalne podlage 019.

Izvajalci: ZRSZ.

PREGLED AKTIVNOSTI, KI SE NADALJUJEJO IZ PRETEKLIH OBDOBIJ

1.1.2.3. Iz faksa takoj praksa / Spodbujanje prvih delovnih izkušenj mladih z izpopolnjevanjem za konkretno delovno mesto

Namen: Namen programa je spodbujanje pridobivanja prvih delovnih izkušenj mladih brezposelnih oseb iz ciljne skupine, s sistematičnim izpopolnjevanjem po predhodno pripravljenem programu pri delodajalcu, s katerim bodo širile in poglobljale že obstoječe znanje, spretnosti oziroma kompetence, pridobljene v času formalnega izobraževanja za uspešno in učinkovito opravljanje konkretnega dela pri delodajalcu, ki je ustrezno njeni ravni in vrsti izobrazbe. Program sistematičnega izpopolnjevanja se lahko izvaja tudi s pripravništvom, če je tako predvideno. Vključene osebe si bodo z uspešno opravljenim programom povečale svoje zaposlitvene možnosti in uspešen razvoj kariere, njihovi delodajalci pa si bodo zagotovili usposobljeno delovno silo in povečali konkurenčnost podjetja. Program udejanja cilje Jamstva za mlade (sprejetega na seji Vlade RS dne 30. 1. 2014), njegova dodana vrednost pa je v povezovanju izobraževanja in potreb trga dela

Vsebina in način izvajanja: Projekt je delodajalec v vlogi nosilca projekta, katerega ponudba je sprejeta na podlagi javnega povabila, z vsemi svojimi registriranimi enotami in z vsemi subvencioniranimi osebami iz ciljne skupine. Aktivnost se izvaja kot sistematično izpopolnjevanje ter spodbuda za prvo zaposlitev pri delodajalcih. Osebe se vključijo v program na podlagi zaposlitvenega načrta in pogodbe o vključitvi. Delodajalci, katerih ponudbe so sprejete, zaposlijo in zagotovijo sistematično izpopolnjevanje brezposelne osebe iz ciljne skupine za polni delovni čas, ali za krajši delovni čas (v primeru zaposlitve invalida) v skladu z odločbo o invalidnosti, za obdobje najmanj enega leta.

Ciljna skupina: Brezposelne osebe s terciarno stopnjo izobrazbe, stare do vključno 29 let, ki so prijavljene v evidenci brezposelnih oseb in so hkrati iskalci prve zaposlitve. Za stare do vključno 29 let se štejejo osebe, ki so stare do 29 let in 364 dni, torej osebe, ki še niso dopolnile 30. leta starosti.

Izvajalci: Pravne ali fizične osebe, registrirane za opravljanje dejavnosti na podlagi vpisa v Poslovni register Slovenije, katerih ponudba je sprejeta na javnem povabilu, z vsemi svojimi registriranimi enotami, s katerimi ZRSZ sklene pogodbo o izvedbi projekta v okviru programa »Iz faksa takoj praksa«.

Izdaja: Zavod Republike Slovenije za zaposlovanje, Rožna dolina c. IX/6, Ljubljana,
tel. št.: 01 47 90 900, fax: 01 47 90 262

Za izdajatelja: Mavricija Batič, generalna direktorica

Oblikoval in uredil: Štabne službe, DP Analitika

Datum izdaje: September 2017

Internet URL naslov: <http://www.ess.gov.si>

ISSN 1318-3451

Mesečne informacije so objavljene na spletni strani ZRSZ:
http://www.ess.gov.si/trg_dela/publicistika/mesecne_informacije

Uporaba in objava podatkov je dovoljena le z navedbo vira!