

# Mesečne informacije JULIJ 2017

LETNIK 24, ŠTEVILKA 7

## Mesečne informacije julij 2017



84.674

Registrirane brezposelne osebe



6.587

Število novoprijavljenih



10.763

Sporočena prosta delovna mesta

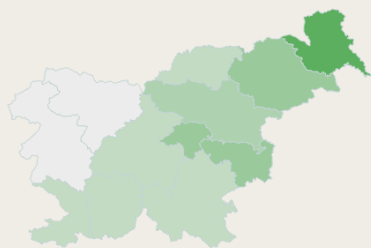


6.706

Število objavljenih

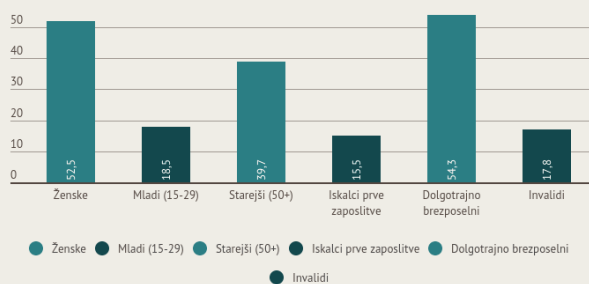
Stopnja registrirane brezposelnosti - junij 2017

Slovenija: 9,1 %



6% 7% 8% 9% 10% 11% 12% 13% 14%

Delež ciljnih skupin v skupni brezposelnosti (v %)



1.373

Vključitev v programe aktivne politike zaposlovanja



19.088

Prejemnikov denarnega nadomestila (junij 2017)



1.368

Število izdanih dovoljenj za delavce iz tujine



18.020

Število veljavnih dovoljenj za delavce iz tujine

## KAZALO

KAZALCI GIBANJ NA TRGU DELA IN AKTIVNOSTI ZAVODA .....	4
PREGLED TEKOČIH GIBANJ NA TRGU DELA IN AKTIVNOSTI ZAVODA .....	5
UKREPI APZ V LETU 2017 .....	11
SEZNAM TABEL .....	12
METODOLOŠKA POJASNILA .....	42

**KAZALCI GIBANJ NA TRGU DELA IN AKTIVNOSTI ZAVODA**

	V 2017	VI 2017	VII 2017
<b>NOVOPRIJAVLJENI BREZPOSELNI</b>			
- v mesecu	5.210	5.025	6.587
- kumulativa od 1. 1. do konca meseca	35.194	40.219	46.806
- indeks obdobje leta / enako obdobje predhodnega leta	91,3	90,9	91,8
<b>BREZPOSELNI VKLJUČENI V ZAPOSILITEV</b>			
- v mesecu	6.084	5.445	4.303
- kumulativa od 1. 1. do konca meseca	35.319	40.764	45.067
- indeks obdobje leta / enako obdobje predhodnega leta	91,5	92,0	91,4
<b>PRIJAVA V EVIDENCO ZAČASNO NEZAPOSLENIH</b>			
- v mesecu	50	134	91
- kumulativa od 1. 1. do konca meseca	352	486	577
<b>ODLIV IZ EVIDENCE IZ RAZLOGOV, KI NE POMENIJO ZAPOSILITEV</b>			
- v mesecu	2.558	2.442	2.403
- kumulativa od 1. 1. do konca meseca	11.835	14.277	16.680
- indeks obdobje leta / enako obdobje predhodnega leta	110,1	108,0	106,6
<b>REGISTRIRANA BREZPOSELNOST</b>			
- stanje ob koncu meseca	87.655	84.793	84.674
- povprečje v obdobju	95.801	93.967	92.639
- indeks stanje ob koncu meseca / predhodni mesec	96,2	96,7	99,9
- indeks stanje ob koncu meseca / december predhodnega leta	88,0	85,1	85,0
- indeks stanje ob koncu meseca / isti mesec predhodnega leta	85,7	85,0	85,4
<b>OD REGISTRIRANIH BREZPOSELNIH OSEB V MESECU (v %)</b>			
- ženske	51,9	52,0	52,5
- stečajniki in trajno presežni delavci	19,7	19,9	19,6
- iskalci prve zaposlitve	16,5	16,1	15,5
- stari do 29 let	19,4	18,7	18,5
- stari 50 let ali več	39,1	39,7	39,7
- brezposelni s 1. in 2. ravniyo izobrazbe	30,0	30,0	29,4
- dolgotrajno brezposelni	54,9	55,4	54,3
- invalidi	17,5	17,9	17,8
<b>STOPNJA REGISTRIRANE BREZPOSELNOSTI (v %)</b>			
- v mesecu	9,4	9,1	...
- povprečje obdobja	10,3	10,1	...
<b>DELOVNO AKTIVNO PREBIVALSTVO</b>			
- v mesecu	846.785	850.276	...
- povprečje obdobja	834.322	836.981	...
<b>PRIJAVLJENA PROSTA DELOVNA MESTA</b>			
- v mesecu	12.492	12.867	10.763
- kumulativa od 1. 1. do konca meseca	53.450	66.317	77.080
- indeks obdobje leta / enako obdobje predhodnega leta	126,6	125,1	125,9
<b>PREJEMNIKI DN</b>			
- v mesecu	19.238	19.088	
- povprečje obdobja	23.876	23.078	
- indeks mesec / isti mesec predhodnega leta	90,3	92,4	
<b>DELEŽ PREJEMNIKOV DN OD VSEH BREZPOSELNIH (v %)</b>			
- v mesecu	21,9	22,5	
<b>IZDANA DELOVNA DOVOLJENJA ZA ZAPOSILITEV TUJCEV</b>			
- v mesecu	1.122	1.191	1.368
- kumulativa od 1. 1. do konca meseca	4.072	5.263	6.631
<b>VELJAVNA DELOVNA DOVOLJENJA ZA ZAPOSILITEV TUJCEV</b>			
- v mesecu	17.180	17.632	18.020

## PREGLED TEKOČIH GIBANJ NA TRGU DELA IN AKTIVNOSTI ZAVODA

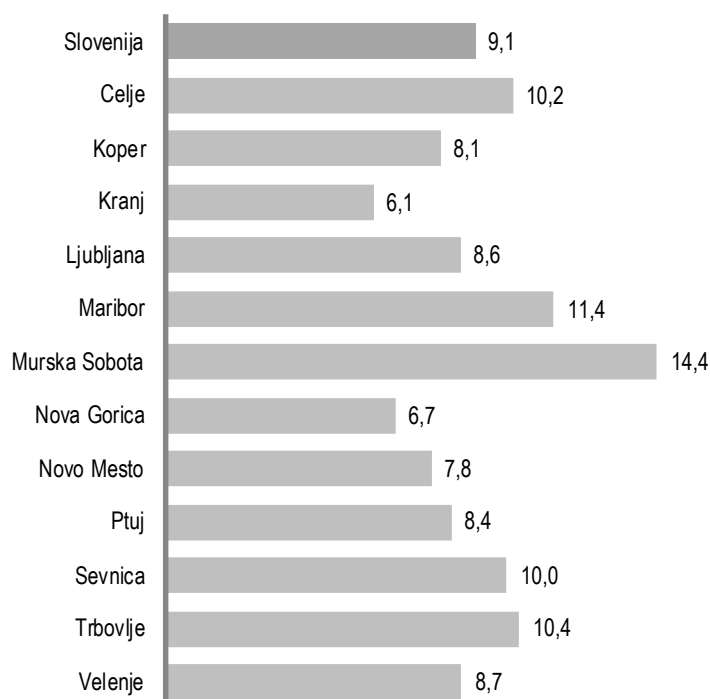
### AKTIVNO PREBIVALSTVO

**Junija 2017** je bilo po podatkih Statističnega urada RS v Sloveniji aktivnih prebivalcev; glede na maj 2017 se je število aktivnih povečalo za 629 oseb. Število delovno aktivnega prebivalstva se je povečalo za 0,4 %, število brezposelnih pa se je v juniju zmanjšalo za 2.862 oseb oz. 3,3 % glede na maj. V juniju je bilo tako 850.276 delovno aktivnih ter 84.793 registriranih brezposelnih oseb.

V juniju 2017 je bilo v Sloveniji 850.276 delovno aktivnega prebivalstva oz. 3.491 oseb več kot pretekli mesec in 30.258 oseb več kot junija 2016. Povečanje zaposlenosti v primerjavi s predhodnim mesecem beležimo predvsem v predelovalnih dejavnostih (+951 oseb), gradbeništvu (+603 osebe), gostinstvu (+356 oseb), drugih raznovrstnih poslovnih dejavnostih (+305 oseb) ter v dejavnosti prometa in skladiščenja (+279 oseb). Na drugi strani je število delovno aktivnih nekoliko upadlo v izobraževanju (-304 osebe) ter v finančnih in zavarovalniških dejavnostih (-4 osebe).

Stopnja registrirane brezposelnosti v Sloveniji se je v juniju 2017 glede na prejšnji mesec znižala za 0,3 odstotne točke, in sicer je znašala 9,1 %.

### Stopnje registrirane brezposelnosti v %, po OS Zavoda, junij 2017



V juniju 2017 je bila najvišja stopnja brezposelnosti v OS Murska Sobota, kjer je bilo brez zaposlitve 14,4 % aktivnega prebivalstva, kar je za 0,4 odstotne točke manj kot pretekli mesec. Najnižja stopnja brezposelnosti je bila v OS Kranj (6,1 %), kjer se je v primerjavi s preteklim mesecem znižala za 0,2 odstotne točke.

Stopnja registrirane brezposelnosti se je v primerjavi s prejšnjim mesecem v juniju 2017 znižala v vseh območnih službah, in sicer najbolj na območju naslednjih območnih služb: Murska Sobota, Trbovlje, Celje, Velenje, Ptuj in Koper (v vseh po -0,4 odstotne točke). Malenkost manj se je stopnja registrirane brezposelnosti znižala v OS Ljubljana, OS Maribor in OS Sevnica (po -0,3 odstotne točke) in v OS Kranj, OS Nova Gorica in OS Novo mesto za -0,2 odstotne točke.

**REGISTRIRANA BREZPOSELNOST**

V juliju 2017 se je v evidenco brezposelnih pri Zavodu na novo prijavilo 6.587 oseb (od tega 3.812 žensk), kar je 2,4 % manj kot v juliju 2016 ter 31,1 % več kot pretekli mesec.

Novoprijavljenih iskalcev prve zaposlitve je v juliju 2017 bilo 548, zaradi izteka za določen čas je bilo na novo prijavljenih 4.234 oseb, zaradi stečaja ali iz poslovnih razlogov pa se je pri Zavodu na novo prijavilo 839 oseb.

Skupaj se je v prvih sedmih mesecih 2017 v evidenco brezposelnih oseb pri Zavodu na novo prijavilo 46.806 brezposelnih, kar je 8,2 % manj kot v enakem obdobju lani. Največ oseb se je prijavilo zaradi izteka zaposlitve za določen čas, in sicer 27.408. Drugi najpomembnejši razlog prijave je bila izguba zaposlitve zaradi stečaja ali iz poslovnih razlogov (7.522 oseb), prijavilo pa se je še 4.875 iskalcev prve zaposlitve.

**Priliv v in odliv iz brezposelnosti**

	I-VII 2016	I-VII 2017	Indeks 2017 / 2016
<b>PRILIV, SKUPAJ</b>	<b>50.978</b>	<b>46.806</b>	<b>91,8</b>
od tega, ženske	24.259	23.393	96,4
od tega, iskalci prve zaposlitve	5.644	4.875	86,4
od tega, presežki in stečajniki	8.380	7.522	89,8
od tega, iztek zaposlitve za določen čas	29.888	27.408	91,7
<b>ODLIV, SKUPAJ</b>	<b>64.937</b>	<b>61.747</b>	<b>95,1</b>
Zaposlitve	49.296	45.067	91,4
od tega, iskalci prve zaposlitve	6.773	5.902	87,1
Prehod v neaktivnost	4.764	5.085	106,7
od tega, upokojitve	2.386	2.655	111,3
od tega, redno šolanje	143	118	82,5
Kršitev obveznosti	6.129	6.554	106,9
Oseba se je sama odjavila	3.330	3.471	104,2
Prijava v druge evidence	373	579	155,2
od tega, v evidenco začasno nezaposljivih	373	577	154,7
Drugo	1.045	991	94,8

V juliju 2017 se je iz evidence brezposelnih odjavilo 6.706 oseb, kar je 9,7 % manj kot julija lani ter 15,0 % manj kot pretekli mesec. Največ se jih je odjavilo zaradi zaposlitve, in sicer 4.303 oseb, kar predstavlja 64,2 % skupnega odliva iz brezposelnosti. Med neaktivne je prešlo 767 oseb, dobra polovica od teh zaradi upokojitve. Zavod je v juliju 2017 zaradi kršitve obveznosti odjavil 989 oseb, 91 oseb pa je bilo prenešenih v evidenco začasno nezaposljivih.

V prvih sedmih mesecih 2017 se je iz evidence brezposelnih skupaj odjavilo 61.747 oseb, od teh največ zaradi zaposlitve, in sicer 45.067, kar je 8,6 % manj kot v enakem obdobju lani.

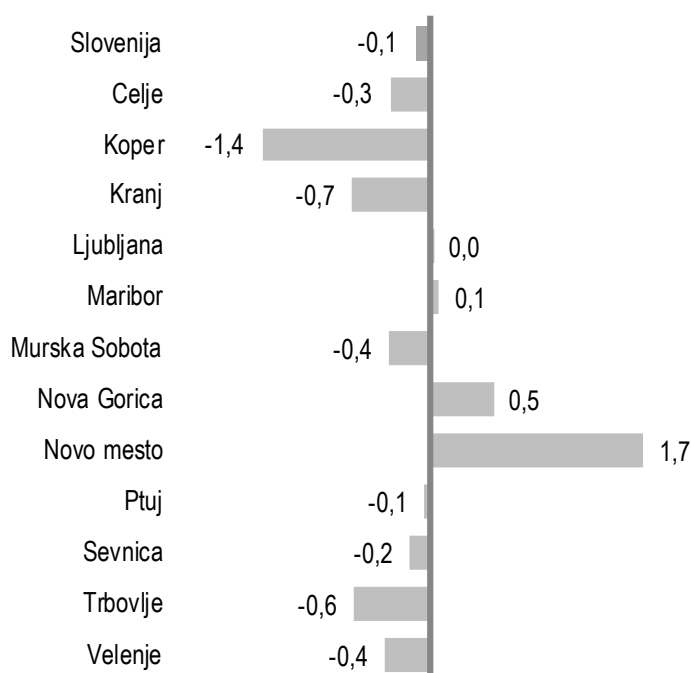
Evidenco začasno nezaposljivih oseb vzpostavi Zavod po uradni dolžnosti na podlagi postopka po 117. členu ZUTD. V tej evidenci se vodi osebe, za katere se skladno z 9. členom ZUTD ugotovi, da so začasno nezaposljive zaradi težav z odvisnostjo, z duševnim zdravjem oz. zaradi večjih socialnih ali drugih težav. Začasna nezaposljivost iz navedenih razlogov ter pravice in obveznosti take osebe se opredelijo v zaposlitvenem načrtu brezposelne osebe. Podlaga je mnenje medinstitucionalne komisije sodelavcev Zavoda in CSD o obstoju težav ter možnih ukrepov za njihovo razrešitev in za izboljšanje zaposlitvenih možnosti.

Konec julija 2017 je bilo pri Zavodu prijavljenih 84.674 brezposelnih oseb. Brezposelnost se je v primerjavi z julijem 2016 znižala za 14,6 %, v primerjavi s preteklim mesecem pa se je znižala za 0,1 %.

Brezposelnost se je v primerjavi s preteklim mesecem (junij 2017) nekoliko zmanjšala v večini območnih služb, najbolj na območju OS Koper (-1,4 %), OS Kranj (-0,7 %) in OS Trbovlje (-0,6 %). Brezposelnost se je obenem povežala v OS Novo mesto (+1,7 %), OS Nova Gorica (+0,5%) in OS Maribor (0,1 %), enaka kot pretekli mesec pa je ostala v OS Ljubljana.

Primerjava z julijem lani pokaže, da je letos sicer manj brezposelnih v vseh območnih službah, najbolj pa se je število brezposelnih zmanjšalo v OS Trbovlje (-22,4 %), v OS Novo mesto (-21,1 %) in v OS Velenje (-19,1 %).

### Sprememba števila registriranih brezposelnih po OS prijave v juliju 2017 glede na junij 2017, v %



Konec julija 2017 je bilo med brezposelnimi 52,5 % žensk, 18,5 % mladih do 29 let, 39,7 % starih 50 let ali več, 15,5 % iskalcev prve zaposlitve, 54,3 % dolgotrajno brezposelnih ter 17,8 % invalidov. Struktura brezposelnih se v primerjavi z mesecem poprej ni bistveno spremenila, nekoliko sta upadla le deleža brezposelnih iskalcev prve zaposlitve in dolgotrajno brezposelnih.

## POVPRAŠEVANJE DELODAJALCEV PO DELAVCIH

Povpraševanje delodajalcev po delavcih se je v mesecu juliju, v primerjavi z junijem, zmanjšalo. Delodajalci so Zavodu sporočili 10.763 prostih delovnih mest oz. vrst dela, kar je 16,4 % manj kot pretekli mesec oz. 31,3 % več kot julija lani. Največ prostih delovnih mest je bilo na voljo v izobraževanju, in sicer 2.139, sledijo predelovalne dejavnosti (2.128), gradbeništvo (1.440), druge raznovrstne poslovne dejavnosti (973) ter zdravstvo in socialno varstvo (898).

V prvih sedmih mesecih leta 2017 so delodajalci sporočili 77.080 prostih delovnih mest, kar je 25,9 % več kot v enakem obdobju lani.

Dne 12. 4. 2013 je pričel veljati Zakon o spremembah in dopolnitvah zakona o urejanju trga dela (ZUTD-A), ki je ukinil obvezno prijavo prostega delovnega mesta pri Zavodu. Ker lahko delodajalci, ki ne sodijo v javni sektor ali niso gospodarske družbe v večinski lasti države, objavo prostega delovnega mesta zagotovijo sami, o tem pa ZRSZ ne obveščajo, slednji nima več podatkov o vseh prostih delovnih mestih v državi, prav tako ni več mogoča primerjava s podatki iz preteklih obdobj.

V juliju 2017 so delodajalci Zavodu sporočili največ prostih delovnih mest za naslednje poklice (prikazujemo prvih pet najpogostejše iskanih poklicev glede na glavno poklicno skupino po Standardni klasifikaciji poklicev):

<b>1 ZAKONODAJALCI, VISOKI URADNIKI, MENEDŽERJI</b>	<b>97</b>
1342 Menedžerji v zdravstvu	15
1221 Menedžerji za trženje in prodajo	13
1223 Menedžerji za raziskave in razvoj	10
1120 Generalni direktorji in člani uprave družbe	8
1345 Vodstveni poklici v vzgoji in izobraževanju	7
<b>2 STROKOVNJAKI</b>	<b>2.632</b>
2341 Učitelji razrednega pouka	420
2332 Predmetni učitelji v osnovni šoli	299
2342 Vzgojitelji in pomočniki vzgojiteljev predšolskih otrok	289
2352 Strokovnjaki za vzgojo in izobraževanje oseb s posebnimi potrebami	171
2354 Učitelji glasbe v glasbenih šolah, zasebni vaditelji glasbe	163
<b>3 TEHNIKI IN DRUGI STROKOVNI SODELAVCI</b>	<b>763</b>
3221 Strokovni sodelavci za zdravstveno nego	201
3322 Komercialni zastopniki za prodajo ipd.	113
3115 Tehniki za strojništvo ipd.	81
3343 Poslovni sekretarji	48
3113 Tehniki za elektrotehniko ipd.	46
<b>4 URADNIKI</b>	<b>424</b>
4321 Skladiščniki in uradniki za nabavo in prodajo	137
4120 Tajniki	91
4412 Usmerjevalci in raznašalci ipd.	35
4222 Posredovalci informacij v klicnih centrih	31
4110 Uradniki za splošno pisarniško poslovanje	18



---

<b>5 POKLICI ZA STORITVE, PRODAJALCI</b>	<b>1.409</b>
5131 Natararji	301
5120 Kuharji	227
5223 Prodajalci	223
5321 Bolničarji negovalci v zavodih	124
5414 Varnostniki	104
<b>6 KMETOVALCI, GOZDARJI, RIBIČI, LOVCI</b>	<b>20</b>
6210 Gozdarji ipd.	7
6113 Vrtnarji in drevesničarji	6
6121 Živinorejci	5
6221 Ribogojci ipd.	1
6130 Kmetovalci na mešanih kmetijah	1
<b>7 POKLICI ZA NEINDUSTRIJSKI NAČIN DELA</b>	<b>2.620</b>
7411 Elektroinštalaterji	305
7112 Zidarji ipd.	228
7212 Varilci ipd.	188
7222 Orodjarji ipd.	149
7223 Strugarji ipd.	144
<b>8 UPRAVLJAVCI STROJEV IN NAPRAV, INDUSTRIJSKI IZDELOVALCI IN SESTAVLJAVCI</b>	<b>1.057</b>
8332 Vozniki težkih tovornjakov in vlačilcev	426
8322 Vozniki osebnih vozil, taksijev in lahkih dostavnih vozil	168
8219 Sestavljalci strojev, naprav in izdelkov, d. n.	81
8142 Upravljalci strojev za proizvodnjo plastičnih izdelkov	55
8342 Upravljalci strojev za zemeljska dela ipd.	52
<b>9 POKLICI ZA PREPROSTA DELA</b>	<b>1.741</b>
9112 Čistilci, strežniki in gospodinjski pomočniki ipd. v uradih, hotelih in drugih ustanovah	706
9329 Delavci za preprosta dela v predelovalnih dejavnostih, d. n.	632
9629 Drugi delavci za preprosta dela, d. n.	230
9412 Kuhinjski pomočniki	214
9313 Delavci za preprosta dela pri visokih gradnjah	101

## PRAVICE IZ ZAVAROVANJA ZA PRIMER BREZPOSELNOSTI

Pravica iz zavarovanja za primer brezposelnosti je denarno nadomestilo. Junija letos je denarno nadomestilo prejelo 19.088 brezposelnih oseb, kar je za 0,8 % manj kot pretekli mesec in za 7,6 % manj kot junija 2016. Delež prejemnikov denarnega nadomestila v skupni brezposelnosti je v juniju 2017 znašal 22,5 %. Najnižji delež prejemnikov smo zabeležili na OS Murska Sobota (16,3 %), OS Sevnica (18,0 %) in OS Novo mesto (19,6 %), najvišjega pa na OS Kranj (36,2 %), OS Nova Gorica (27,9 %) ter na OS Koper (26,8 %).

Izplačano denarno nadomestilo ne more biti nižje od 350 EUR in ne višje od 892,50 EUR bruto. Pogoji za uveljavitev pravice do denarnega nadomestila, roki za uveljavitev, višina, trajanje, mirovanje, prenehanje, znižanje denarnega nadomestila so določeni v Zakonu o urejanju trga dela (Uradni list RS, št. 80/2010), Zakonu za uravnoteženje javnih financ (Uradni list RS, št. 40/2012) ter v Zakonu o spremembah in dopolnitvah Zakona o urejanju trga dela (Uradni list RS, št. 21/2013).

Junija 2017 so upravičenci v povprečju prejeli 702,38 EUR bruto denarnega nadomestila. V povprečju so najvišja denarna nadomestila izplačali na OS Velenje (725,53 EUR bruto) in OS Ljubljana (714,91 EUR bruto), najnižja nadomestila pa na OS Sevnica (665,60 EUR bruto) ter OS Murska Sobota (676,86 EUR bruto).

## ZAPOSLOVANJE IN DELO TUJCEV<sup>1</sup>

V juliju 2017 je Zavod izdal 1.368 delovnih dovoljenj (14,9 % več kot pretekli mesec in 106,3 % več kot julija 2016), od tega 199 dovoljenj za zaposlitev in 73 dovoljenj za delo. Največ delovnih dovoljenj je bilo izdanih za gradbeništvo, predelovalne dejavnosti in dejavnost prometa ter skladiščenja. Glede na državljanstvo je bilo 99,9 % izdanih delovnih dovoljenj za delavce iz držav z območja nekdanje SFRJ, pri enem izdanem dovoljenju pa ni bilo podatka o državljanstvu. Največ jih je bilo izdanih za državljane Bosne in Hercegovine (1.155) ter Hrvaške (197).

Ob koncu julija je bilo veljavnih 18.020 delovnih dovoljenj. Glede na državljanstvo so prevladovali delavci s področja nekdanje SFRJ in so predstavljali 97,0 % vseh tujih delavcev, največ je bilo državljanov Bosne in Hercegovine (13.509). Iz držav, ki niso s področja bivše SFRJ, so imeli največ veljavnih delovnih dovoljenj državljani Rusije (267) in Ukrajine (129).

---

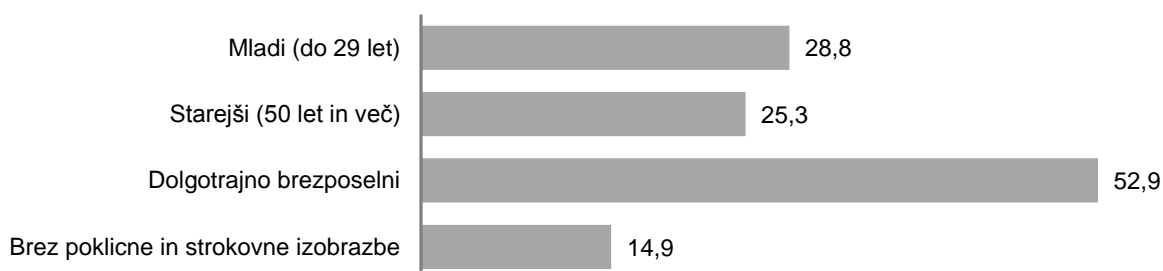
<sup>1</sup> Podatki o delovnih dovoljenjih se nanašajo na zakon o zaposlovanju in delu tujcev (ZZDT-1) in ne vključujejo podatkov o enotnih dovoljenjih za prebivanje in delo po zakonu o zaposlovanju, samozaposlovanju in delu tujcev (ZZSDT).

## UKREPI APZ V LETU 2017

V ukrep Usposabljanja in izobraževanja v juliju 2017 beležimo 766 vključitev, v ukrep Spodbude za zaposlovanje 416 vključitev, v ukrep Kreiranja delovnih mest 130 vključitev ter v ukrep Spodbujanje samozaposlovanja 61 vključitev. Največji delež vključitev v ukrepe APZ predstavljajo dolgotrajno brezposelne osebe.

Skupaj je bilo v ukrepe APZ v prvih sedmih mesecih leta 2017 vključenih 15.292 oseb, število aktivnih pogodb konec julija 2017 pa je bilo 11.840.

### Vključeni v ukrepe APZ po značilnih skupinah, julij 2017



Največ vključitev v juliju 2017 beležimo v naslednje programe: 1.1.2.2. Vključitev brezposelnih oseb v podporne in razvojne programe (318 vključitev), 3.1.1.3. Spodbujanje zaposlovanja – Zaposli.me 2016/2017 (274 vključitev), 1.1.4.1. Delovni preizkus (230 vključitev), 3.1.1.4 Spodbude za trajno zaposlovanje mladih (138 vključitev) in 4.1.1.1. Javna dela (128 vključitev).

Skupno v letu 2017 beležimo največ vključitev v naslednjih pet programov: 4.1.1.1. Javna dela (4.264 vključitev), 3.1.1.3. Spodbujanje zaposlovanja – Zaposli.me 2016/2017 (2.432 vključitev), 1.1.2.2. Vključitev brezposelnih oseb v podporne in razvojne programe (2.235 vključitev), 1.1.1.1. Programi neformalnega izobraževanja in usposabljanja (1.153 vključitev) in 1.1.4.1. Delovni preizkus (1.137 vključitev).

**SEZNAM TABEL**

Tabela 1: Delovno aktivno prebivalstvo .....	13
Tabela 2: Stopnja registrirane brezposelnosti, območne službe .....	14
Tabela 3: Prosta delovna mesta, območne službe .....	15
Tabela 4: Registrirane brezposelne osebe, območne službe .....	16
Tabela 4a: Registrirane brezposelne osebe, statistične regije .....	16
Tabela 5: Novoprijavljene brezposelne osebe, območne službe .....	17
Tabela 5a: Novoprijavljene brezposelne osebe, statistične regije .....	17
Tabela 6: Novoprijavljene brezposelne osebe po razlogih prijave .....	18
Tabela 7: Odjavljene brezposelne osebe, območne službe .....	19
Tabela 7a: Odjavljene brezposelne osebe, statistične regije .....	19
Tabela 8: Odjavljene brezposelne osebe po razlogih odjave, območne službe .....	20
Tabela 9: Kategorije registriranih brezposelnih oseb, območne službe .....	21
Tabela 9a: Kategorije registriranih brezposelnih oseb, statistične regije .....	21
Tabela 10: Registrirane brezposelne osebe po starosti, območne službe .....	22
Tabela 10a: Registrirane brezposelne osebe po starosti, statistične regije .....	22
Tabela 11: Registrirane brezposelne osebe po ravni izobrazbe, območne službe .....	23
Tabela 11a: Registrirane brezposelne osebe po ravni izobrazbe, statistične regije .....	23
Tabela 12: Registrirane brezposelne osebe po trajanju brezposelnosti, območne službe .....	24
Tabela 12a: Registrirane brezposelne osebe po trajanju brezposelnosti, statistične regije .....	24
Tabela 13: Prejemniki denarnega nadomestila, območne službe .....	25
Tabela 14: Izvajanje Zakona o zaposlitveni rehabilitaciji in zaposlovanju invalidov, območne službe .....	26
Tabela 15: Število novosklenjenih pogodb z osebo, julij 2017, območne službe .....	27
Tabela 16: Število novosklenjenih pogodb z osebo, januar - julij 2017, območne službe .....	28
Tabela 17: Število aktivnih pogodb z osebo, julij 2017, območne službe .....	29
Tabela 18: Število aktivnih pogodb z osebo konec julija 2017, območne službe .....	30
Tabela 19: Delovna dovoljenja po vrstah .....	31
Tabela 20: Delovna dovoljenja po državljanstvu .....	32
Tabela 21: Delovna dovoljenja po področjih dejavnosti .....	33
Tabela 22: Delovna dovoljenja po OS sedeža delodajalca .....	34
Tabela 23: Državljeni EU, EGP in Švice, ki so se zaposlili v Sloveniji .....	35
Tabela 24: Število in struktura registrirane brezposelnosti, občine .....	36

Tabela 1: Delovno aktivno prebivalstvo

	Delovno aktivni, skupaj				Indeks		
	Ø 2015	Ø 2016	Ø I-VI 17	VI 17	<u>VI 17</u> V 17	<u>VI 17</u> VI 16	<u>Ø I-VI 17</u> Ø I-VI 16
<b>Skupaj</b>	<b>804.637</b>	<b>817.209</b>	<b>836.981</b>	<b>850.276</b>	<b>100,4</b>	<b>103,7</b>	<b>103,3</b>
A Kmetijstvo in lov, gozdarstvo, ribištvo	29.886	23.150	24.779	27.331	100,6	115,4	103,9
B Rudarstvo	2.495	2.427	2.388	2.425	100,2	99,0	97,1
C Predelovalne dejavnosti	180.966	186.668	191.244	193.909	100,5	103,8	103,3
D Oskrba z el. energijo, plinom in paro	8.002	7.918	7.869	7.976	100,7	99,9	99,4
E Oskr. z vodo; rav. z odpl., odp.; san. okolja	9.410	9.383	9.206	9.295	100,5	97,9	97,9
F Gradbeništvo	54.314	53.902	54.231	56.911	101,1	103,5	102,8
G Trgovina; vzdrž. in popravila mot. vozil	104.766	106.613	108.633	109.455	100,2	102,6	102,7
H Promet in skladiščenje	48.041	48.270	49.607	50.293	100,6	105,3	102,9
I Gostinstvo	32.351	33.982	34.793	35.704	101,0	103,2	104,1
J Informacijske in komunikacijske dej.	24.262	25.043	25.761	26.086	101,0	104,7	104,7
K Finančne in zavarovalniške dej.	21.980	21.608	21.299	21.247	100,0	98,1	98,3
L Poslovanje z nepremičninami	3.963	5.721	6.383	6.433	100,2	102,3	124,0
M Strokovne, znanstvene in tehnične dej.	49.981	51.195	52.256	52.727	100,4	103,3	102,8
N Druge raznovrstne poslovne dej.	33.008	35.117	37.865	38.854	100,8	110,7	110,5
O Javna uprava in obramba; obv. soc. varnost	48.136	48.419	48.680	48.947	100,2	100,9	100,9
P Izobraževanje	66.677	67.951	69.811	69.784	99,6	102,7	103,1
Q Zdravstvo in socialno varstvo	57.359	59.749	61.285	61.581	100,2	102,8	103,8
R Kulturne, razvedrilne in rekreac. dej.	14.471	14.959	15.302	15.484	100,3	103,0	103,9
S Druge dejavnosti	13.974	14.524	14.964	15.151	100,7	104,2	105,0
T Gospod. z zap. hiš. os.; prz. za last. rabo	595	609	628	683	102,1	106,2	103,2
U Dejavnost eksteritorialnih org. in teles	-	1	-	-	-	-	-

**Tabela 2: Stopnja registrirane brezposelnosti, območne službe**

Območna služba	Ø 2014	Ø 2015	Ø 2016	Ø I-VI 17	IV 17	V 17	VI 17
<b>Slovenija</b>	<b>13,1</b>	<b>12,3</b>	<b>11,2</b>	<b>10,1</b>	<b>9,8</b>	<b>9,4</b>	<b>9,1</b>
Celje	14,1	13,4	12,6	11,4	11,0	10,6	10,2
Koper	12,1	11,1	10,2	9,4	9,1	8,5	8,1
Kranj	9,5	8,6	7,6	6,9	6,7	6,3	6,1
Ljubljana	12,0	11,4	10,4	9,4	9,1	8,9	8,6
Maribor	15,5	14,7	13,5	12,6	12,2	11,7	11,4
Murska Sobota	18,4	18,9	17,4	16,1	15,3	14,8	14,4
Nova Gorica	11,2	10,3	8,7	7,4	7,2	6,9	6,7
Novo mesto	13,1	12,0	10,6	8,6	8,2	8,0	7,8
Ptuj	11,4	10,6	9,7	9,4	9,0	8,8	8,4
Sevnica	14,5	13,5	12,8	11,3	10,8	10,3	10,0
Trbovlje	15,9	14,7	13,4	11,5	11,3	10,8	10,4
Velenje	13,2	12,2	11,1	9,9	9,7	9,1	8,7

**Tabela 3: Prosta delovna mesta<sup>2</sup>, območne službe**

Območna služba	V 17	VI 17	VII 17	I-XII 15	I-XII 16	I-VII 17	Indeks		
							<u>VII 17</u> VII 16	<u>VII 17</u> VI 17	<u>I-VII 17</u> I-VII 16
<b>Slovenija</b>	<b>12.492</b>	<b>12.867</b>	<b>10.763</b>	<b>87.106</b>	<b>107.092</b>	<b>77.080</b>	<b>131,3</b>	<b>83,6</b>	<b>125,9</b>
Celje	1.296	1.491	1.331	7.807	10.345	8.357	168,5	89,3	144,2
Koper	1.166	1.047	950	6.333	7.208	6.007	144,2	90,7	141,0
Kranj	967	969	873	6.115	8.091	6.220	139,2	90,1	135,8
Ljubljana	3.507	4.176	3.263	30.030	35.349	24.193	118,1	78,1	117,4
Maribor	1.466	1.530	1.262	11.769	14.234	9.154	127,7	82,5	115,6
Murska Sobota	555	474	452	4.813	4.985	3.429	132,2	95,4	122,5
Nova Gorica	555	613	444	3.001	4.524	3.426	120,0	72,4	137,9
Novo mesto	710	734	518	3.429	5.170	4.088	141,5	70,6	142,0
Ptuj	659	606	578	5.544	5.528	3.808	119,4	95,4	115,4
Sevnica	376	380	326	2.451	3.334	2.447	196,4	85,8	130,0
Trbovlje	342	189	173	1.479	1.894	1.422	104,2	91,5	135,7
Velenje	893	658	593	4.335	6.430	4.529	124,1	90,1	123,2

<sup>2</sup> Dne 12. 4. 2013 je pričel veljati Zakon o spremembah in dopolnitvah zakona o urejanju trga dela (ZUTD-A), ki je **ukinil obvezno prijavo prostega delovnega mesta pri Zavodu**. Ker lahko delodajalci, ki ne sodijo v javni sektor ali niso gospodarske družbe v večinski lasti države, objavo prostega delovnega mesta zagotovijo sami, o tem pa ZRSZ ne obveščajo, slednji nima več podatkov o vseh prostih delovnih mestih v državi, prav tako ni več mogoča primerjava s podatki iz preteklih obdobj.

Tabela 4: Registrirane brezposelne osebe, območne službe

Območna služba							Indeks			Razlika		
	V 17	VI 17	VII 17	Ø 2015	Ø 2016	Ø I-VII 17	VII 17 VII 16	VII 17 VI 17	Ø I-VII 17 Ø I-VII 16	VII 17 VII 16	VII 17 VI 17	Ø I-VII 17 Ø I-VII 16
<b>Slovenija</b>	<b>87.655</b>	<b>84.793</b>	<b>84.674</b>	<b>112.726</b>	<b>103.152</b>	<b>92.639</b>	<b>85,4</b>	<b>99,9</b>	<b>86,3</b>	<b>-14.443</b>	<b>-119</b>	<b>-14.659</b>
Celje	9.660	9.338	9.306	11.899	11.301	10.231	84,7	99,7	87,5	-1.682	-32	-1.467
Koper	5.791	5.469	5.393	7.391	6.821	6.233	85,4	98,6	87,4	-924	-76	-895
Kranj	5.702	5.468	5.432	7.534	6.749	6.076	85,8	99,3	85,9	-900	-36	-1.001
Ljubljana	25.259	24.643	24.645	31.564	29.248	26.358	86,5	100,0	87,3	-3.836	2	-3.827
Maribor	12.009	11.626	11.632	15.054	13.721	12.680	88,0	100,1	89,1	-1.583	6	-1.558
Murska Sobota	7.038	6.847	6.823	9.137	8.218	7.543	88,8	99,6	87,7	-858	-24	-1.056
Nova Gorica	3.471	3.392	3.409	5.050	4.282	3.689	83,1	100,5	81,9	-693	17	-815
Novo mesto	4.078	3.983	4.052	6.053	5.324	4.302	78,9	101,7	77,0	-1.083	69	-1.282
Ptuj	3.142	2.999	2.997	3.846	3.456	3.307	93,5	99,9	91,4	-207	-2	-312
Sevnica	3.350	3.245	3.239	4.306	4.085	3.581	82,2	99,8	84,5	-702	-6	-657
Trbovlje	2.960	2.831	2.813	4.067	3.662	3.082	77,6	99,4	80,7	-813	-18	-737
Velenje	5.195	4.952	4.933	6.826	6.286	5.557	80,9	99,6	84,1	-1.162	-19	-1.053

Tabela 4a: Registrirane brezposelne osebe, statistične regije

Kohezijska/statistična regija							Indeks			Razlika		
	V 17	VI 17	VII 17	Ø 2015	Ø 2016	Ø I-VII 17	VII 17 VII 16	VII 17 VI 17	Ø I-VII 17 Ø I-VII 16	VII 17 VII 16	VII 17 VI 17	Ø I-VII 17 Ø I-VII 16
<b>Slovenija</b>	<b>87.655</b>	<b>84.793</b>	<b>84.674</b>	<b>112.726</b>	<b>103.152</b>	<b>92.639</b>	<b>85,4</b>	<b>99,9</b>	<b>86,3</b>	<b>-14.443</b>	<b>-119</b>	<b>-14.659</b>
<b>Vzhodna Slovenija</b>	<b>51.951</b>	<b>50.219</b>	<b>50.178</b>	<b>66.853</b>	<b>61.325</b>	<b>55.056</b>	<b>85,0</b>	<b>99,9</b>	<b>86,3</b>	<b>-8.822</b>	<b>-41</b>	<b>-8.774</b>
Jugovzhodna Slovenija	6.161	6.036	6.103	8.613	7.754	6.475	81,4	101,1	79,9	-1.397	67	-1.628
Koroška	2.679	2.564	2.525	3.517	3.219	2.849	80,6	98,5	85,2	-608	-39	-497
Podravska	15.149	14.624	14.642	18.828	17.149	15.956	89,2	100,1	89,6	-1.781	18	-1.850
Pomurska	7.106	6.911	6.884	9.233	8.300	7.602	88,8	99,6	87,5	-870	-27	-1.088
Posavska	3.590	3.477	3.475	4.658	4.382	3.831	82,3	99,9	84,3	-747	-2	-712
Primorsko-notranjska	2.120	2.036	1.999	2.686	2.457	2.293	84,7	98,2	90,6	-360	-37	-237
Savinjska	12.223	11.776	11.775	15.361	14.479	13.006	83,8	100,0	86,2	-2.275	-1	-2.079
Zasavska	2.923	2.795	2.775	3.956	3.585	3.043	78,0	99,3	81,7	-784	-20	-683
<b>Zahodna Slovenija</b>	<b>35.291</b>	<b>34.185</b>	<b>34.133</b>	<b>45.147</b>	<b>41.291</b>	<b>37.092</b>	<b>86,0</b>	<b>99,8</b>	<b>86,5</b>	<b>-5.536</b>	<b>-52</b>	<b>-5.806</b>
Gorenjska	5.861	5.621	5.597	7.751	6.920	6.230	86,0	99,6	85,8	-913	-24	-1.029
Goriška	3.552	3.468	3.489	5.206	4.408	3.775	82,6	100,6	81,4	-735	21	-864
Obalno-kraška	4.367	4.116	4.077	5.525	5.119	4.685	86,9	99,1	87,2	-614	-39	-689
Osrednjeslovenska	21.511	20.980	20.970	26.664	24.845	22.402	86,5	100,0	87,4	-3.274	-10	-3.222
Občina izven RS	413	389	363	726	536	491	81,0	93,3	86,2	-85	-26	-79



**Tabela 5: Novoprijavljene brezposelne osebe, območne službe**

Območna služba	V 17	VI 17	VII 17	I-XII 15	I-XII 16	I-VII 17	Indeks		
							VII 17 VII 16	VII 17 VI 17	I-VII 17 I-VII 16
<b>Slovenija</b>	<b>5.210</b>	<b>5.025</b>	<b>6.587</b>	<b>97.211</b>	<b>89.970</b>	<b>46.806</b>	<b>97,6</b>	<b>131,1</b>	<b>91,8</b>
Celje	517	523	672	9.839	9.250	4.945	97,8	128,5	94,9
Koper	345	349	467	7.092	6.658	3.459	92,7	133,8	94,7
Kranj	450	436	521	8.765	7.712	3.908	97,4	119,5	90,6
Ljubljana	1.369	1.302	1.714	23.164	21.628	11.458	101,7	131,6	93,0
Maribor	742	727	955	14.234	13.529	6.915	97,4	131,4	86,9
Murska Sobota	375	323	450	7.563	6.698	3.517	99,1	139,3	96,4
Nova Gorica	227	274	313	4.331	3.872	2.124	99,4	114,2	95,8
Novo mesto	226	219	313	4.448	3.966	1.898	95,1	142,9	85,5
Ptuj	326	238	329	4.776	4.564	2.481	103,1	138,2	96,9
Sevnica	158	171	224	3.462	3.281	1.524	90,7	131,0	86,8
Trbovlje	145	161	219	3.078	2.773	1.406	91,6	136,0	86,8
Velenje	330	302	410	6.459	6.039	3.171	90,7	135,8	90,5

**Tabela 5a: Novoprijavljene brezposelne osebe, statistične regije**

Kohezijska/statistična regija	V 17	VI 17	VII 17	I-XII 15	I-XII 16	I-VII 17	Indeks		
							VII 17 VII 16	VII 17 VI 17	I-VII 17 I-VII 16
<b>Slovenija</b>	<b>5.210</b>	<b>5.025</b>	<b>6.587</b>	<b>97.211</b>	<b>89.970</b>	<b>46.806</b>	<b>97,6</b>	<b>131,1</b>	<b>91,8</b>
<b>Vzhodna Slovenija</b>	<b>3.042</b>	<b>2.892</b>	<b>3.911</b>	<b>57.928</b>	<b>53.836</b>	<b>27.875</b>	<b>96,9</b>	<b>135,2</b>	<b>91,3</b>
Jugovzhodna Slovenija	330	306	426	6.043	5.415	2.658	98,4	139,2	87,2
Koroška	179	159	198	3.435	3.171	1.612	79,8	124,5	85,8
Podravska	1.053	954	1.283	18.674	17.734	9.233	98,2	134,5	89,6
Pomurska	384	325	455	7.664	6.731	3.550	100,2	140,0	97,3
Posavska	182	182	249	3.733	3.501	1.654	94,7	136,8	88,2
Primorsko-notranjska	117	140	192	2.324	2.262	1.288	95,5	137,1	104,1
Savinjska	659	675	891	13.031	12.298	6.508	99,7	132,0	93,9
Zasavska	138	151	217	3.024	2.724	1.372	91,9	143,7	85,6
<b>Zahodna Slovenija</b>	<b>2.113</b>	<b>2.074</b>	<b>2.633</b>	<b>38.069</b>	<b>35.057</b>	<b>18.367</b>	<b>99,4</b>	<b>127,0</b>	<b>92,5</b>
Gorenjska	452	442	531	8.826	7.768	3.928	98,0	120,1	89,9
Goriška	234	279	324	4.502	3.976	2.173	99,4	116,1	95,1
Obalno-kraška	252	252	342	5.276	4.968	2.565	98,3	135,7	94,5
Osrednjeslovenska	1.175	1.101	1.436	19.465	18.345	9.701	100,2	130,4	92,4
Občina izven RS	55	59	43	1.214	1.077	564	69,4	72,9	95,8

Tabela 6: Novoprijavljene brezposelne osebe po razlogih prijave

Območna služba	Skupaj			iskalec prve zaposlitve			iztek zaposlitve za določen čas			trajni presežek, stečaj			drugi razlogi		
	I-VII 17		I-VII 16	I-VII 17		I-VII 16	I-VII 17		I-VII 16	I-VII 17		I-VII 16	I-VII 17		I-VII 16
	VII 17	I-VII 17		VII 17	I-VII 17		VII 17	I-VII 17		VII 17	I-VII 17		VII 17	I-VII 17	
<b>Slovenija</b>	<b>6.587</b>	<b>46.806</b>	<b>91,8</b>	<b>548</b>	<b>4.875</b>	<b>86,4</b>	<b>4.234</b>	<b>27.408</b>	<b>91,7</b>	<b>839</b>	<b>7.522</b>	<b>89,8</b>	<b>966</b>	<b>7.001</b>	<b>99,1</b>
Celje	672	4.945	94,9	61	496	88,1	435	2.995	95,3	82	752	95,8	94	702	97,1
Koper	467	3.459	94,7	31	305	84,7	289	1.960	96,4	57	619	93,6	90	575	96,0
Kranj	521	3.908	90,6	45	366	81,7	333	2.221	91,4	67	650	86,7	76	671	97,8
Ljubljana	1.714	11.458	93,0	157	1.396	94,0	992	5.870	93,9	255	2.076	84,9	310	2.116	98,9
Maribor	955	6.915	86,9	66	700	79,3	664	4.374	84,3	115	1.065	98,0	110	776	97,4
Murska Sobota	450	3.517	96,4	28	271	84,4	327	2.246	94,6	50	522	97,8	45	478	114,4
Nova Gorica	313	2.124	95,8	20	204	95,3	207	1.242	98,3	39	384	94,1	47	294	88,6
Novo mesto	313	1.898	85,5	34	282	85,2	196	1.076	85,9	38	253	75,3	45	287	95,3
Ptuj	329	2.481	96,9	22	202	82,8	233	1.644	90,5	34	371	125,8	40	264	128,8
Sevnica	224	1.524	86,8	31	193	85,8	136	908	87,6	20	189	76,5	37	234	94,7
Trbovlje	219	1.406	86,8	22	164	84,5	150	870	91,4	25	181	66,5	22	191	95,0
Velenje	410	3.171	90,5	31	296	78,7	272	2.002	93,2	57	460	82,0	50	413	98,8

**Tabela 7: Odjavljene brezposelne osebe, območne službe**

Območna služba	V 17	VI 17	VII 17	I-XII 15	I-XII 16	I-VII 17	Indeks		
							VII 17 VII 16	VII 17 VI 17	I-VII 17 I-VII 16
<b>Slovenija</b>	<b>8.642</b>	<b>7.887</b>	<b>6.706</b>	<b>103.593</b>	<b>103.431</b>	<b>61.747</b>	<b>90,3</b>	<b>85,0</b>	<b>95,1</b>
Celje	911	844	699	10.060	10.543	6.561	96,9	82,8	101,4
Koper	698	662	544	7.473	7.493	4.731	99,3	82,2	97,5
Kranj	757	670	554	9.377	8.730	5.092	98,1	82,7	90,5
Ljubljana	2.122	1.933	1.713	24.405	25.076	15.002	89,1	88,6	97,4
Maribor	1.211	1.110	947	15.558	14.741	8.791	93,1	85,3	93,1
Murska Sobota	608	513	475	8.041	7.886	4.895	86,8	92,6	91,2
Nova Gorica	383	351	296	4.789	4.863	2.629	86,5	84,3	86,7
Novo mesto	319	313	246	4.653	5.122	2.751	70,3	78,6	87,4
Ptuj	397	383	334	5.176	4.927	2.943	84,1	87,2	92,6
Sevnica	311	277	232	3.587	3.749	2.310	90,3	83,8	100,3
Trbovlje	260	290	235	3.264	3.402	1.945	99,6	81,0	98,4
Velenje	665	541	431	7.210	6.899	4.097	82,4	79,7	99,2

**Tabela 7a: Odjavljene brezposelne osebe, statistične regije**

Kohezijska/statistična regija	V 17	VI 17	VII 17	I-XII 15	I-XII 16	I-VII 17	Indeks		
							VII 17 VII 16	VII 17 VI 17	I-VII 17 I-VII 16
<b>Slovenija</b>	<b>8.642</b>	<b>7.887</b>	<b>6.706</b>	<b>103.593</b>	<b>103.431</b>	<b>61.747</b>	<b>90,3</b>	<b>85,0</b>	<b>95,1</b>
<b>Vzhodna Slovenija</b>	<b>5.099</b>	<b>4.627</b>	<b>3.968</b>	<b>61.782</b>	<b>61.766</b>	<b>37.043</b>	<b>91,6</b>	<b>85,8</b>	<b>95,6</b>
Jugovzhodna Slovenija	462	442	365	6.205	6.899	3.772	77,5	82,6	89,1
Koroška	338	273	238	3.802	3.554	2.119	116,1	87,2	97,6
Podravska	1.579	1.480	1.267	20.354	19.333	11.539	90,7	85,6	93,4
Pomurska	610	522	483	8.108	7.979	4.930	87,5	92,5	91,0
Posavska	335	295	252	3.890	4.036	2.490	94,0	85,4	99,9
Primorsko-notranjska	262	227	231	2.545	2.518	1.705	151,0	101,8	110,4
Savinjska	1.253	1.108	899	13.713	14.133	8.584	85,4	81,1	100,0
Zasavska	260	280	233	3.165	3.314	1.904	100,9	83,2	97,3
<b>Zahodna Slovenija</b>	<b>3.449</b>	<b>3.183</b>	<b>2.674</b>	<b>40.544</b>	<b>40.615</b>	<b>23.993</b>	<b>88,5</b>	<b>84,0</b>	<b>94,2</b>
Gorenjska	759	682	553	9.455	8.824	5.097	96,0	81,1	89,8
Goriška	398	363	302	4.962	5.015	2.716	86,0	83,2	86,6
Obalno-kraška	509	501	385	5.560	5.637	3.511	88,9	76,8	94,9
Osrednjeslovenska	1.783	1.637	1.434	20.567	21.139	12.669	86,4	87,6	97,9
Občina izven RS	94	77	64	1.267	1.050	711	85,3	83,1	96,5

**Tabela 8: Odjavljene brezposelne osebe po razlogih odjave, območne službe**

Območna služba	Odjavljeni skupaj			zaposlitev oz. samozaposlitev			prehod v neaktivnost			kršitev obveznosti			drugi razlogi		
			<u>I-VII 17</u>			<u>I-VII 17</u>			<u>I-VII 17</u>			<u>I-VII 17</u>			<u>I-VII 17</u>
	VII 17	I-VII 17	I-VII 16	VII 17	I-VII 17	I-VII 16	VII 17	I-VII 17	I-VII 16	VII 17	I-VII 17	I-VII 16	VII 17	I-VII 17	I-VII 16
<b>Slovenija</b>	<b>6.706</b>	<b>61.747</b>	<b>95,1</b>	<b>4.303</b>	<b>45.067</b>	<b>91,4</b>	<b>767</b>	<b>5.085</b>	<b>106,7</b>	<b>989</b>	<b>6.554</b>	<b>106,9</b>	<b>647</b>	<b>5.041</b>	<b>106,2</b>
Celje	699	6.561	101,4	491	4.972	98,0	84	526	104,8	50	525	108,2	74	538	131,2
Koper	544	4.731	97,5	338	3.410	95,7	66	353	106,6	82	554	92,6	58	414	116,3
Kranj	554	5.092	90,5	339	3.689	89,6	66	409	102,3	87	525	73,9	62	469	118,7
Ljubljana	1.713	15.002	97,4	1.032	10.577	89,7	196	1.381	113,1	367	2.093	130,2	118	951	120,1
Maribor	947	8.791	93,1	628	6.537	91,6	93	637	105,3	122	905	97,4	104	712	91,4
Murska Sobota	475	4.895	91,2	325	3.797	87,5	72	449	109,8	45	345	115,0	33	304	95,9
Nova Gorica	296	2.629	86,7	189	1.881	85,5	40	265	127,4	36	258	73,3	31	225	83,3
Novo mesto	246	2.751	87,4	139	1.890	84,8	34	269	83,8	47	371	104,5	26	221	90,2
Ptuj	334	2.943	92,6	229	2.271	93,6	30	160	80,0	39	259	114,1	36	253	78,3
Sevnica	232	2.310	100,3	141	1.702	94,1	34	219	123,7	27	203	119,4	30	186	126,5
Trbovlje	235	1.945	98,4	152	1.333	90,2	22	175	95,1	46	273	142,2	15	164	133,3
Velenje	431	4.097	99,2	300	3.008	96,1	30	242	117,5	41	243	119,1	60	604	102,2

Tabela 9: Kategorije registriranih brezposelnih oseb, območne službe

Območna služba	Vsi		ženske			iskalci prve zaposlitve			dolgotrajno brezposelni			invalidi		
	VII 17	VII 17	VII 17	%	VII 17	VII 17	%	VII 17	VII 17	%	VII 17	VII 17	%	VII 17
		VII 16			VII 16									
<b>Slovenija</b>	<b>84.674</b>	<b>85,4</b>	<b>44.471</b>	<b>52,5</b>	<b>86,6</b>	<b>13.156</b>	<b>15,5</b>	<b>82,4</b>	<b>46.010</b>	<b>54,3</b>	<b>84,8</b>	<b>15.093</b>	<b>17,8</b>	<b>93,9</b>
Celje	9.306	84,7	5.149	55,3	86,4	1.275	13,7	82,2	5.238	56,3	84,9	1.844	19,8	98,5
Koper	5.393	85,4	2.652	49,2	85,2	573	10,6	78,8	2.748	51,0	84,3	980	18,2	95,7
Kranj	5.432	85,8	2.784	51,3	86,9	622	11,5	77,0	2.469	45,5	85,6	854	15,7	94,3
Ljubljana	24.645	86,5	12.306	49,9	88,3	4.427	18,0	83,8	14.100	57,2	84,9	3.376	13,7	95,4
Maribor	11.632	88,0	6.328	54,4	87,9	1.943	16,7	87,6	5.957	51,2	89,2	1.545	13,3	89,2
Murska Sobota	6.823	88,8	3.792	55,6	90,6	997	14,6	85,9	4.060	59,5	86,2	1.996	29,3	93,7
Nova Gorica	3.409	83,1	1.717	50,4	84,7	402	11,8	81,5	1.656	48,6	78,3	615	18,0	89,9
Novo mesto	4.052	78,9	2.085	51,5	77,1	908	22,4	80,4	2.456	60,6	78,3	915	22,6	90,3
Ptuj	2.997	93,5	1.760	58,7	98,0	423	14,1	85,8	1.211	40,4	90,8	492	16,4	91,1
Sevnica	3.239	82,2	1.682	51,9	81,1	505	15,6	78,4	1.969	60,8	83,9	828	25,6	95,9
Trbovlje	2.813	77,6	1.429	50,8	79,0	414	14,7	72,3	1.563	55,6	76,3	479	17,0	87,6
Velenje	4.933	80,9	2.787	56,5	83,1	667	13,5	74,8	2.583	52,4	86,6	1.169	23,7	96,0

Tabela 9a: Kategorije registriranih brezposelnih oseb, statistične regije

Kohezijska/statistična regija	Vsi		ženske			iskalci prve zaposlitve			dolgotrajno brezposelni			invalidi		
	VII 17	VII 17	VII 17	%	VII 17	VII 17	%	VII 17	VII 17	%	VII 17	VII 17	%	VII 17
		VII 16			VII 16									
<b>Slovenija</b>	<b>84.674</b>	<b>85,4</b>	<b>44.471</b>	<b>52,5</b>	<b>86,6</b>	<b>13.156</b>	<b>15,5</b>	<b>82,4</b>	<b>46.010</b>	<b>54,3</b>	<b>84,8</b>	<b>15.093</b>	<b>17,8</b>	<b>93,9</b>
<b>Vzhodna Slovenija</b>	<b>50.178</b>	<b>85,0</b>	<b>27.355</b>	<b>54,5</b>	<b>86,1</b>	<b>7.998</b>	<b>15,9</b>	<b>82,4</b>	<b>27.595</b>	<b>55,0</b>	<b>85,2</b>	<b>10.018</b>	<b>20,0</b>	<b>93,5</b>
Jugovzhodna Slovenija	6.103	81,4	3.200	52,4	80,1	1.403	23,0	81,6	3.792	62,1	81,0	1.285	21,1	91,4
Koroška	2.525	80,6	1.462	57,9	83,1	344	13,6	70,2	1.339	53,0	89,8	694	27,5	91,9
Podravska	14.642	89,2	8.101	55,3	90,1	2.345	16,0	87,6	7.243	49,5	89,8	2.069	14,1	90,2
Pomurska	6.884	88,8	3.828	55,6	90,5	1.027	14,9	84,7	4.086	59,4	86,0	1.987	28,9	93,6
Posavska	3.475	82,3	1.805	51,9	81,4	538	15,5	77,9	2.097	60,3	83,6	856	24,6	94,7
Primorsko-notranjska	1.999	84,7	1.032	51,6	87,2	219	11,0	75,8	1.022	51,1	82,4	402	20,1	92,4
Savinjska	11.775	83,8	6.520	55,4	85,6	1.701	14,4	82,9	6.477	55,0	84,6	2.275	19,3	99,0
Zasavska	2.775	78,0	1.407	50,7	78,9	421	15,2	73,1	1.539	55,5	76,8	450	16,2	89,3
<b>Zahodna Slovenija</b>	<b>34.133</b>	<b>86,0</b>	<b>16.938</b>	<b>49,6</b>	<b>87,5</b>	<b>5.024</b>	<b>14,7</b>	<b>82,7</b>	<b>18.322</b>	<b>53,7</b>	<b>84,3</b>	<b>5.043</b>	<b>14,8</b>	<b>94,7</b>
Gorenjska	5.597	86,0	2.849	50,9	86,3	664	11,9	78,6	2.568	45,9	85,6	856	15,3	93,7
Goriška	3.489	82,6	1.770	50,7	84,7	443	12,7	81,0	1.691	48,5	78,4	619	17,7	90,2
Obalno-kraška	4.077	86,9	1.960	48,1	86,0	437	10,7	81,8	2.047	50,2	84,9	672	16,5	96,8
Osrednjeslovenska	20.970	86,5	10.359	49,4	88,7	3.480	16,6	83,8	12.016	57,3	84,8	2.896	13,8	95,5
Občina izven RS	363	81,0	178	49,0	78,1	134	36,9	72,8	93	25,6	71,0	32	8,8	114,3

Tabela 10: Registrirane brezposelne osebe po starosti, območne službe

Območna služba	Skupaj		15-29 let			30-39 let			40-49 let			50-59 let			60 let ali več		
	<u>VII 17</u>		<u>VII 17</u>			<u>VII 17</u>			<u>VII 17</u>			<u>VII 17</u>			<u>VII 17</u>		
	VII 17	VII 16	VII 17	%	VII 16	VII 17	%	VII 16	VII 17	%	VII 16	VII 17	%	VII 16	VII 17	%	VII 16
<b>Slovenija</b>	<b>84.674</b>	<b>85,4</b>	<b>15.671</b>	<b>18,5</b>	<b>78,0</b>	<b>19.340</b>	<b>22,8</b>	<b>81,9</b>	<b>16.079</b>	<b>19,0</b>	<b>82,9</b>	<b>26.519</b>	<b>31,3</b>	<b>89,3</b>	<b>7.065</b>	<b>8,3</b>	<b>112,3</b>
Celje	9.306	84,7	1.683	18,1	77,8	2.082	22,4	80,7	1.800	19,3	81,4	3.072	33,0	89,8	669	7,2	109,3
Koper	5.393	85,4	750	13,9	74,3	1.184	22,0	81,6	1.050	19,5	83,6	1.815	33,7	87,9	594	11,0	111,2
Kranj	5.432	85,8	881	16,2	77,8	1.085	20,0	79,3	865	15,9	79,1	1.987	36,6	89,8	614	11,3	116,7
Ljubljana	24.645	86,5	4.473	18,1	80,6	6.274	25,5	82,3	4.837	19,6	85,3	6.884	27,9	89,4	2.177	8,8	112,4
Maribor	11.632	88,0	2.352	20,2	80,3	2.738	23,5	87,0	2.278	19,6	87,1	3.368	29,0	90,0	896	7,7	114,3
Murska Sobota	6.823	88,8	1.278	18,7	84,3	1.293	19,0	90,7	1.271	18,6	81,3	2.373	34,8	89,7	608	8,9	114,7
Nova Gorica	3.409	83,1	538	15,8	82,0	773	22,7	76,6	648	19,0	79,0	1.141	33,5	87,2	309	9,1	100,3
Novo mesto	4.052	78,9	835	20,6	70,1	804	19,8	73,1	734	18,1	74,0	1.403	34,6	87,1	276	6,8	114,0
Ptuj	2.997	93,5	728	24,3	87,4	637	21,3	93,8	587	19,6	93,9	853	28,5	93,1	192	6,4	127,2
Sevnica	3.239	82,2	569	17,6	70,7	661	20,4	76,5	591	18,2	75,0	1.180	36,4	93,1	238	7,3	109,7
Trbovlje	2.813	77,6	526	18,7	66,5	675	24,0	73,4	514	18,3	76,7	914	32,5	85,0	184	6,5	107,6
Velenje	4.933	80,9	1.058	21,4	69,6	1.134	23,0	77,7	904	18,3	83,3	1.529	31,0	87,4	308	6,2	109,6

Tabela 10a: Registrirane brezposelne osebe po starosti, statistične regije

Kohezijska/statistična regija	Skupaj		15-29 let			30-39 let			40-49 let			50-59 let			60 let ali več		
	<u>VII 17</u>		<u>VII 17</u>			<u>VII 17</u>			<u>VII 17</u>			<u>VII 17</u>			<u>VII 17</u>		
	VII 17	VII 16	VII 17	%	VII 16	VII 17	%	VII 16	VII 17	%	VII 16	VII 17	%	VII 16	VII 17	%	VII 16
<b>Slovenija</b>	<b>84.674</b>	<b>85,4</b>	<b>15.671</b>	<b>18,5</b>	<b>78,0</b>	<b>19.340</b>	<b>22,8</b>	<b>81,9</b>	<b>16.079</b>	<b>19,0</b>	<b>82,9</b>	<b>26.519</b>	<b>31,3</b>	<b>89,3</b>	<b>7.065</b>	<b>8,3</b>	<b>112,3</b>
<b>Vzhodna Slovenija</b>	<b>50.178</b>	<b>85,0</b>	<b>10.024</b>	<b>20,0</b>	<b>77,3</b>	<b>11.200</b>	<b>22,3</b>	<b>82,5</b>	<b>9.429</b>	<b>18,8</b>	<b>82,5</b>	<b>15.890</b>	<b>31,7</b>	<b>89,4</b>	<b>3.635</b>	<b>7,2</b>	<b>112,1</b>
Jugovzhodna Slovenija	6.103	81,4	1.353	22,2	74,0	1.339	21,9	77,6	1.119	18,3	78,6	1.914	31,4	87,3	378	6,2	114,5
Koroška	2.525	80,6	570	22,6	71,6	567	22,5	79,1	479	19,0	79,0	775	30,7	87,0	134	5,3	108,9
Podravska	14.642	89,2	3.030	20,7	81,5	3.369	23,0	88,1	2.876	19,6	88,8	4.266	29,1	90,9	1.101	7,5	115,8
Pomurska	6.884	88,8	1.326	19,3	84,9	1.344	19,5	90,5	1.269	18,4	81,6	2.348	34,1	89,6	597	8,7	112,4
Posavska	3.475	82,3	621	17,9	71,1	732	21,1	78,1	636	18,3	75,2	1.240	35,7	93,2	246	7,1	104,7
Primorsko-notranjska	1.999	84,7	323	16,2	74,1	432	21,6	79,0	369	18,5	85,2	714	35,7	89,3	161	8,1	112,6
Savinjska	11.775	83,8	2.275	19,3	76,4	2.726	23,2	79,8	2.186	18,6	81,7	3.752	31,9	88,9	836	7,1	110,6
Zasavska	2.775	78,0	526	19,0	67,4	691	24,9	75,0	495	17,8	76,3	881	31,7	85,1	182	6,6	104,6
<b>Zahodna Slovenija</b>	<b>34.133</b>	<b>86,0</b>	<b>5.548</b>	<b>16,3</b>	<b>79,3</b>	<b>8.039</b>	<b>23,6</b>	<b>81,1</b>	<b>6.589</b>	<b>19,3</b>	<b>83,7</b>	<b>10.550</b>	<b>30,9</b>	<b>89,0</b>	<b>3.407</b>	<b>10,0</b>	<b>112,2</b>
Gorenjska	5.597	86,0	926	16,5	78,7	1.138	20,3	78,9	913	16,3	80,0	2.003	35,8	90,0	617	11,0	118,0
Goriška	3.489	82,6	584	16,7	81,3	800	22,9	75,8	652	18,7	78,4	1.145	32,8	87,1	308	8,8	101,0
Obalno-kraška	4.077	86,9	559	13,7	78,5	886	21,7	83,1	783	19,2	83,6	1.346	33,0	88,0	503	12,3	112,5
Osrednjeslovenska	20.970	86,5	3.479	16,6	79,2	5.215	24,9	82,1	4.241	20,2	85,5	6.056	28,9	89,3	1.979	9,4	112,4
Občina izven RS	363	81,0	99	27,3	80,5	101	27,8	74,8	61	16,8	64,2	79	21,8	97,5	23	6,3	164,3

Tabela 11: Registrirane brezposelne osebe po ravni izobrazbe, območne službe

Območna služba	Skupaj		1+2 OŠ ali manj			3+4 - nižje, srednje poklicno izobr.			5 - srednje tehniško, strokovno, splošno izobr.			6 + 7 + 8 - terciarno izobr.		
	VII 17	VII 16	VII 17	%	VII 16	VII 17	%	VII 16	VII 17	%	VII 16	VII 17	%	VII 16
<b>Slovenija</b>	<b>84.674</b>	<b>85,4</b>	<b>24.894</b>	<b>29,4</b>	<b>87,0</b>	<b>22.067</b>	<b>26,1</b>	<b>83,4</b>	<b>21.565</b>	<b>25,5</b>	<b>81,8</b>	<b>16.148</b>	<b>19,1</b>	<b>91,2</b>
Celje	9.306	84,7	2.585	27,8	84,3	2.713	29,2	82,8	2.431	26,1	84,0	1.577	16,9	90,0
Koper	5.393	85,4	1.636	30,3	87,4	1.480	27,4	84,3	1.368	25,4	82,6	909	16,9	88,0
Kranj	5.432	85,8	1.538	28,3	86,4	1.396	25,7	81,8	1.407	25,9	83,7	1.091	20,1	93,8
Ljubljana	24.645	86,5	6.657	27,0	87,4	5.711	23,2	85,3	6.681	27,1	81,8	5.596	22,7	93,3
Maribor	11.632	88,0	2.980	25,6	90,3	3.096	26,6	85,8	3.202	27,5	85,8	2.354	20,2	91,4
Murska Sobota	6.823	88,8	2.551	37,4	87,9	1.906	27,9	88,0	1.405	20,6	87,7	961	14,1	95,1
Nova Gorica	3.409	83,1	1.080	31,7	88,8	807	23,7	79,9	773	22,7	75,9	749	22,0	87,3
Novo mesto	4.052	78,9	1.832	45,2	86,8	898	22,2	70,4	716	17,7	69,6	606	15,0	84,2
Ptuj	2.997	93,5	699	23,3	96,1	884	29,5	90,0	918	30,6	91,9	496	16,5	100,0
Sevnica	3.239	82,2	1.110	34,3	90,1	995	30,7	81,4	680	21,0	73,2	454	14,0	81,5
Trbovlje	2.813	77,6	939	33,4	79,7	769	27,3	75,0	662	23,5	72,6	443	15,7	86,7
Velenje	4.933	80,9	1.287	26,1	80,8	1.412	28,6	81,6	1.322	26,8	75,9	912	18,5	88,6

Tabela 11a: Registrirane brezposelne osebe po ravni izobrazbe, statistične regije

Kohezijska/statistična regija	Skupaj		1+2 OŠ ali manj			3+4 - nižje, srednje poklicno izobr.			5 - srednje tehniško, strok., splošno izobr.			6 + 7 + 8 - terciarno izobr.		
	VII 17	VII 16	VII 17	%	VII 16	VII 17	%	VII 16	VII 17	%	VII 16	VII 17	%	VII 16
<b>Slovenija</b>	<b>84.674</b>	<b>85,4</b>	<b>24.894</b>	<b>29,4</b>	<b>87,0</b>	<b>22.067</b>	<b>26,1</b>	<b>83,4</b>	<b>21.565</b>	<b>25,5</b>	<b>81,8</b>	<b>16.148</b>	<b>19,1</b>	<b>91,2</b>
<b>Vzhodna Slovenija</b>	<b>50.178</b>	<b>85,0</b>	<b>15.227</b>	<b>30,3</b>	<b>86,7</b>	<b>13.855</b>	<b>27,6</b>	<b>83,2</b>	<b>12.404</b>	<b>24,7</b>	<b>81,8</b>	8.692	17,3	90,5
Jugovzhodna Slovenija	6.103	81,4	2.608	42,7	87,2	1.506	24,7	76,9	1.114	18,3	72,9	875	14,3	85,7
Koroška	2.525	80,6	606	24,0	79,2	773	30,6	83,1	656	26,0	75,8	490	19,4	85,7
Podravska	14.642	89,2	3.642	24,9	91,0	4.011	27,4	87,0	4.141	28,3	87,4	2.848	19,5	92,7
Pomurska	6.884	88,8	2.539	36,9	88,2	1.886	27,4	87,4	1.444	21,0	87,8	1.015	14,7	94,9
Posavska	3.475	82,3	1.148	33,0	88,6	1.040	29,9	80,9	758	21,8	74,5	529	15,2	84,9
Primorsko-notranjska	1.999	84,7	603	30,2	87,5	570	28,5	81,5	483	24,2	80,5	343	17,2	92,5
Savinjska	11.775	83,8	3.189	27,1	83,7	3.312	28,1	82,1	3.137	26,6	81,4	2.137	18,1	90,7
Zasavska	2.775	78,0	892	32,1	78,8	757	27,3	77,2	671	24,2	72,4	455	16,4	87,7
<b>Zahodna Slovenija</b>	<b>34.133</b>	<b>86,0</b>	<b>9.442</b>	<b>27,7</b>	<b>87,7</b>	<b>8.162</b>	<b>23,9</b>	<b>83,9</b>	<b>9.126</b>	<b>26,7</b>	<b>82,0</b>	7.403	21,7	92,1
Gorenjska	5.597	86,0	1.569	28,0	86,4	1.408	25,2	82,0	1.462	26,1	84,3	1.158	20,7	93,1
Goriška	3.489	82,6	1.078	30,9	88,2	815	23,4	79,3	803	23,0	75,6	793	22,7	87,0
Obalno-kraška	4.077	86,9	1.174	28,8	90,2	1.084	26,6	85,3	1.086	26,6	84,6	733	18,0	87,8
Osrednjeslovenska	20.970	86,5	5.621	26,8	87,5	4.855	23,2	85,0	5.775	27,5	81,9	4.719	22,5	93,4
Občina izven RS	363	81,0	225	62,0	84,3	50	13,8	74,6	35	9,6	64,8	53	14,6	88,3

**Tabela 12: Registrirane brezposelne osebe po trajanju brezposelnosti, območne službe**

Območna služba	Skupaj		do 2 meseca			3 do 5 mesecev			6 do 11 mesecev			12 do 23 mesecev			24 ali več mesecev		
	VII 17		VII 17			VII 17			VII 17			VII 17			VII 17		
	VII 17	VII 16	VII 17	%	VII 16	VII 17	%	VII 16	VII 17	%	VII 16	VII 17	%	VII 16	VII 17	%	VII 16
<b>Slovenija</b>	<b>84.674</b>	<b>85,4</b>	<b>14.044</b>	<b>16,6</b>	<b>91,8</b>	<b>8.495</b>	<b>10,0</b>	<b>85,3</b>	<b>16.125</b>	<b>19,0</b>	<b>82,3</b>	<b>14.958</b>	<b>17,7</b>	<b>81,1</b>	<b>31.052</b>	<b>36,7</b>	<b>86,7</b>
Celje	9.306	84,7	1.438	15,5	92,7	861	9,3	77,5	1.769	19,0	81,9	1.677	18,0	83,6	3.561	38,3	85,6
Koper	5.393	85,4	965	17,9	89,2	592	11,0	85,5	1.088	20,2	84,7	936	17,4	77,4	1.812	33,6	88,4
Kranj	5.432	85,8	1.128	20,8	89,0	704	13,0	89,2	1.131	20,8	81,3	1.044	19,2	92,6	1.425	26,2	81,1
Ljubljana	24.645	86,5	3.771	15,3	93,7	2.393	9,7	91,1	4.381	17,8	83,8	4.186	17,0	78,1	9.914	40,2	88,2
Maribor	11.632	88,0	2.004	17,2	89,3	1.298	11,2	88,4	2.373	20,4	84,0	2.249	19,3	90,5	3.708	31,9	88,5
Murska Sobota	6.823	88,8	951	13,9	96,3	563	8,3	96,6	1.249	18,3	89,1	1.059	15,5	75,3	3.001	44,0	90,9
Nova Gorica	3.409	83,1	680	19,9	100,7	390	11,4	85,5	683	20,0	79,8	625	18,3	78,8	1.031	30,2	78,0
Novo mesto	4.052	78,9	657	16,2	91,3	298	7,4	76,4	641	15,8	72,2	655	16,2	72,5	1.801	44,4	80,7
Ptuj	2.997	93,5	705	23,5	103,4	351	11,7	90,5	730	24,4	91,1	523	17,5	80,3	688	23,0	100,9
Sevnica	3.239	82,2	465	14,4	87,7	245	7,6	65,0	560	17,3	81,4	510	15,7	74,6	1.459	45,0	87,8
Trbovlje	2.813	77,6	437	15,5	84,7	284	10,1	81,1	529	18,8	74,4	490	17,4	69,4	1.073	38,1	79,9
Velenje	4.933	80,9	843	17,1	82,2	516	10,5	71,3	991	20,1	72,7	1.004	20,4	90,9	1.579	32,0	84,0

**Tabela 12a: Registrirane brezposelne osebe po trajanju brezposelnosti, statistične regije**

Kohezijska/statistična regija	Skupaj		do 2 meseca			3 do 5 mesecev			6 do 11 mesecev			12 do 23 mesecev			24 ali več mesecev		
	VII 17		VII 17			VII 17			VII 17			VII 17			VII 17		
	VII 17	VII 16	VII 17	%	VII 16	VII 17	%	VII 16	VII 17	%	VII 16	VII 17	%	VII 16	VII 17	%	VII 16
<b>Slovenija</b>	<b>84.674</b>	<b>85,4</b>	<b>14.044</b>	<b>16,6</b>	<b>91,8</b>	<b>8.495</b>	<b>10,0</b>	<b>85,3</b>	<b>16.125</b>	<b>19,0</b>	<b>82,3</b>	<b>14.958</b>	<b>17,7</b>	<b>81,1</b>	<b>31.052</b>	<b>36,7</b>	<b>86,7</b>
<b>Vzhodna Slovenija</b>	<b>50.178</b>	<b>85,0</b>	<b>8.171</b>	<b>16,3</b>	<b>91,1</b>	<b>4.770</b>	<b>9,5</b>	<b>81,9</b>	<b>9.642</b>	<b>19,2</b>	<b>81,6</b>	<b>8.932</b>	<b>17,8</b>	<b>81,9</b>	<b>18.663</b>	<b>37,2</b>	<b>86,9</b>
Jugovzhodna Slovenija	6.103	81,4	913	15,0	94,7	453	7,4	82,7	945	15,5	72,2	973	15,9	72,1	2.819	46,2	84,7
Koroška	2.525	80,6	440	17,4	78,2	250	9,9	64,8	496	19,6	71,6	489	19,4	96,1	850	33,7	86,6
Podravska	14.642	89,2	2.698	18,4	92,6	1.618	11,1	87,9	3.083	21,1	85,5	2.789	19,0	88,6	4.454	30,4	90,6
Pomurska	6.884	88,8	962	14,0	97,1	576	8,4	98,5	1.260	18,3	88,3	1.073	15,6	75,1	3.013	43,8	90,7
Posavska	3.475	82,3	510	14,7	90,7	267	7,7	65,3	601	17,3	80,9	559	16,1	75,7	1.538	44,3	86,9
Primorsko-notranjska	1.999	84,7	371	18,6	90,5	186	9,3	79,5	420	21,0	88,6	344	17,2	77,8	678	33,9	84,9
Savinjska	11.775	83,8	1.853	15,7	90,6	1.138	9,7	77,6	2.307	19,6	80,0	2.205	18,7	84,8	4.272	36,3	84,5
Zasavska	2.775	78,0	424	15,3	81,9	282	10,2	79,9	530	19,1	77,5	500	18,0	71,6	1.039	37,4	79,6
<b>Zahodna Slovenija</b>	<b>34.133</b>	<b>86,0</b>	<b>5.762</b>	<b>16,9</b>	<b>93,0</b>	<b>3.642</b>	<b>10,7</b>	<b>89,7</b>	<b>6.407</b>	<b>18,8</b>	<b>83,5</b>	<b>5.973</b>	<b>17,5</b>	<b>80,3</b>	<b>12.349</b>	<b>36,2</b>	<b>86,3</b>
Gorenjska	5.597	86,0	1.150	20,5	88,7	723	12,9	91,3	1.156	20,7	81,3	1.069	19,1	91,3	1.499	26,8	82,0
Goriška	3.489	82,6	701	20,1	99,4	400	11,5	86,6	697	20,0	77,4	640	18,3	78,6	1.051	30,1	78,3
Obalno-kraška	4.077	86,9	720	17,7	94,5	471	11,6	90,8	839	20,6	84,1	714	17,5	79,2	1.333	32,7	88,3
Osrednjeslovenska	20.970	86,5	3.191	15,2	93,0	2.048	9,8	89,6	3.715	17,7	85,4	3.550	16,9	78,0	8.466	40,4	88,0
Občina izven RS	363	81,0	111	30,6	79,3	83	22,9	110,7	76	20,9	74,5	53	14,6	58,9	40	11,0	97,6



**Tabela 13: Prejemniki denarnega nadomestila, območne službe**

Območna služba	Prejemniki,			Indeks		Delež prejemnikov DN v brezposelnosti, v %	
	V 17	skupaj VI 17	Ø I-VI 17	$\frac{VI\ 17}{VI\ 16}$	$\frac{\text{Ø I-VI 17}}{\text{Ø I-VI 16}}$	VI 16	VI 17
<b>Slovenija</b>	<b>19.238</b>	<b>19.088</b>	<b>23.078</b>	<b>92,4</b>	<b>91,9</b>	<b>20,7</b>	<b>22,5</b>
Celje	2.069	2.042	2.512	93,2	94,5	19,9	21,9
Koper	1.504	1.463	1.840	92,8	97,0	24,8	26,8
Kranj	1.990	1.981	2.315	100,9	94,1	30,8	36,2
Ljubljana	5.063	5.032	5.714	92,2	91,8	19,0	20,4
Maribor	2.405	2.497	3.077	93,3	93,4	20,2	21,5
Murska Sobota	1.180	1.116	1.634	90,3	88,7	15,9	16,3
Nova Gorica	941	945	1.081	88,5	89,8	25,9	27,9
Novo mesto	789	780	931	84,4	80,4	17,9	19,6
Ptuj	806	793	982	96,7	94,5	25,0	26,4
Sevnica	596	585	772	91,5	87,2	16,2	18,0
Trbovlje	586	589	644	86,9	85,0	18,7	20,8
Velenje	1.309	1.265	1.576	88,4	93,5	23,2	25,5

**Tabela 14: Izvajanje Zakona o zaposlitveni rehabilitaciji in zaposlovanju invalidov, območne službe**

Območna služba	Število brezposelnih invalidov			Obravnavani na rehabilitacijski komisiji VII 17	Novo vključeni v zaposlitveno rehabilitacijo VII 17	Ocena zaposljivosti (izdane odločbe)			Zaposleni invalidi		
	VI 17	VII 17	VII 17 VII 16			zaposljivi v podp. dej. VII 17	invalidi zaposljivi v zaščitni zap. VII 17	invalidi nezaposljivi VII 17	v zaščitni		v podporni
									vsi VII 17	zaposlitvi VII 17	
Slovenija	15.191	15.093	93,4	47	113	10	20	40	245	7	4
Celje	1.872	1.844	98,7	9	21	1	-	4	31	1	-
Koper	989	980	94,9	9	-	1	-	2	20	-	-
Kranj	875	854	92,2	-	1	2	4	-	23	2	1
Ljubljana	3.378	3.376	94,7	1	30	-	3	19	34	1	-
Maribor	1.565	1.545	89,5	7	14	2	5	-	32	2	-
Murska Sobota	1.994	1.996	93,2	12	11	1	2	6	27	1	1
Nova Gorica	623	615	88,5	-	7	2	2	1	13	-	1
Novo mesto	916	915	90,4	-	7	1	-	-	13	-	-
Ptuj	485	492	90,3	-	9	-	-	1	10	-	1
Sevnica	828	828	94,7	-	7	-	2	-	4	-	-
Trbovlje	486	479	87,9	-	1	-	-	-	13	-	-
Velenje	1.180	1.169	95,7	9	5	-	2	7	25	-	-

Tabela 15: Število novosklenjenih pogodb z osebo, julij 2017, območne službe

UKREP/AKTIVNOST/PODAKTIVNOST	SKUPAJ	Območne službe											
		CE	KP	KR	LJ	MB	MS	NG	NM	PT	SE	TR	VE
<b>SKUPAJ APZ</b>	<b>1.436</b>	<b>187</b>	<b>41</b>	<b>62</b>	<b>389</b>	<b>198</b>	<b>199</b>	<b>33</b>	<b>60</b>	<b>51</b>	<b>61</b>	<b>74</b>	<b>81</b>
<b>UKREP 1: USPOSABLJANJE IN IZOBRAŽEVANJE</b>													
1.1.1.1. Programi neformalnega izobraževanja in usposabljanja	29	-	-	-	7	3	14	2	2	-	1	-	-
1.1.1.2. NPK Potrjevanje	79	3	4	3	37	7	-	-	-	-	1	17	7
1.1.1.4. Lokalni programi neformalnega izobraževanja in usposabljanja	53	-	1	3	1	12	18	3	5	-	-	2	8
1.1.2.2. Vključitev brezposelnih oseb v podporne in razvojne programe	318	73	-	-	177	38	-	-	13	-	-	16	1
1.1.2.4. PUM-O Projektno učenje mlajših odraslih	15	2	-	2	3	1	-	4	3	-	-	-	-
1.1.4.1. Delovni preizkus	230	22	9	14	32	25	31	9	9	25	20	20	14
1.1.4.3. Usposabljanje na delovnem mestu 2017/2018	31	3	1	2	8	2	5	4	4	1	-	-	1
1.1.4.4. Usposabljanje na delovnem mestu - mladi 2016/2017	10	1	-	1	8	-	-	-	-	-	-	-	-
1.1.4.5. Zmorem, ker znam	1	-	1	-	-	-	-	-	-	-	-	-	-
<b>UKREP 3: SPODBUDE ZA ZAPOSILITEV</b>													
3.1.1.1. Prvi izziv 2015	4	-	-	-	-	4	-	-	-	-	-	-	-
3.1.1.3. Spodbujanje zaposlovanja - Zaposli.me	274	37	10	3	41	71	29	1	12	13	21	12	24
3.1.1.4. Spodbude za trajno zaposlovanje mladih	138	22	4	15	38	16	7	3	4	5	9	3	12
3.2.1.1. Povračilo prispevkov na podlagi ZRPPR1015	58	-	-	-	-	-	58	-	-	-	-	-	-
3.2.1.2. Povračilo prispevkov na podlagi ZSRR-2	5	-	-	-	-	-	5	-	-	-	-	-	-
<b>UKREP 4: KREIRANJE NOVIH DELOVNIH MEST</b>													
4.1.1.1. Javna dela	128	15	10	10	19	14	29	4	5	5	7	3	7
4.1.1.2. Javna dela "Pomoč pri migracijskih tokovih"	2	-	-	-	1	1	-	-	-	-	-	-	-
<b>UKREP 5: SPODBUJANJE SAMOZAPOSOLOVANJA</b>													
5.2.1.1. Spodbujanje ženskega podjetništva	61	9	1	9	17	4	3	3	3	2	2	1	7

Tabela 16: Število novosklenjenih pogodb z osebo, januar - julij 2017, območne službe

UKREP/AKTIVNOST/PODAKTIVNOST	SKUPAJ	Območne službe											
		CE	KP	KR	LJ	MB	MS	NG	NM	PT	SE	TR	VE
<b>SKUPAJ APZ</b>	<b>15.531</b>	<b>1.591</b>	<b>848</b>	<b>1.029</b>	<b>3.771</b>	<b>1.962</b>	<b>2.008</b>	<b>735</b>	<b>711</b>	<b>613</b>	<b>687</b>	<b>681</b>	<b>895</b>
<b>UKREP 1: USPOSABLJANJE IN IZOBRAŽEVANJE</b>													
1.1.1.1. Programi neformalnega izobraževanja in usposabljanja	1.153	62	56	116	405	106	152	76	49	30	53	33	15
1.1.1.2. NPK Potrjevanje	580	38	31	42	294	35	45	15	9	12	8	30	21
1.1.1.3. Programi neformalnega izobraževanja in usposabljanja za mlade	526	31	33	27	239	48	51	27	10	30	15	5	10
1.1.1.4. Lokalni programi neformalnega izobraževanja in usposabljanja	271	-	26	21	64	38	29	13	6	19	18	19	18
1.1.2.2. Vključitev brezposelnih oseb v podporne in razvojne programe	2.235	259	108	173	625	256	292	107	72	97	60	123	63
1.1.2.4. PUM-O Projektno učenje mlajših odraslih	244	37	16	33	22	22	21	37	18	1	1	14	22
1.1.4.1. Delovni preizkus	1.137	126	33	69	132	111	166	53	66	89	105	53	134
1.1.4.3. Usposabljanje na delovnem mestu 2017/2018	435	36	26	20	110	61	33	20	8	14	16	43	48
1.1.4.4. Usposabljanje na delovnem mestu - mladi 2016/2017	809	86	30	39	218	87	45	55	38	48	31	44	88
1.1.4.5. Zmorem, ker znam	24	-	11	2	-	3	2	-	-	1	5	-	-
1.1.4.6. UDM za osebe na področju mednarodne zaščite	3	-	-	-	1	2	-	-	-	-	-	-	-
1.2.1.1. Programi formalnega izobraževanja	100	1	1	-	20	30	13	-	34	-	1	-	-
<b>UKREP 3: SPODBUDE ZA ZAPOSILITEV</b>													
3.1.1.1. Prvi izziv 2015	54	8	1	1	5	14	7	-	4	1	10	2	1
3.1.1.3. Spodbujanje zaposlovanja - Zaposli.me	2.432	293	161	175	775	311	119	96	107	67	100	82	146
3.1.1.4. Spodbude za trajno zaposlovanje mladih	656	131	10	35	137	90	31	21	31	47	38	17	68
3.2.1.1. Povračilo prispevkov na podlagi ZRPPR1015	118	-	-	-	-	-	118	-	-	-	-	-	-
3.2.1.2. Povračilo prispevkov na podlagi ZSRR-2	121	-	-	-	-	-	121	-	-	-	-	-	-
<b>UKREP 4: KREIRANJE NOVIH DELOVNIH MEST</b>													
4.1.1.1. Javna dela	4.264	454	282	229	605	707	749	198	244	146	206	210	234
4.1.1.2. Javna dela "Pomoč pri migracijskih tokovih"	2	-	-	-	1	1	-	-	-	-	-	-	-
4.1.1.3. Javna dela Pomoč v primeru elementarnih nesreč	57	2	5	10	20	3	-	5	4	-	3	-	5
4.1.1.4. Javna dela Pomoč osebam na področju mednarodne zaščite	23	-	2	-	19	2	-	-	-	-	-	-	-
4.1.2.1. Pripravištvost za mlade iskalce prve zaposlitve	6	1	-	-	1	-	1	-	-	2	1	-	-
4.1.2.2. Nova možnost	100	14	6	9	30	16	4	3	2	1	9	3	3
<b>UKREP 5: SPODBUJANJE SAMOZAPOŠLOVANJA</b>													
5.2.1.1. Spodbujanje ženskega podjetništva	181	12	10	28	48	19	9	9	9	8	7	3	19

Tabela 17: Število aktivnih pogodb z osebo, julij 2017, območne službe

UKREP/AKTIVNOST/PODAKTIVNOST	SKUPAJ	Območne službe											
		CE	KP	KR	LJ	MB	MS	NG	NM	PT	SE	TR	VE
<b>SKUPAJ APZ</b>	<b>14.011</b>	<b>1.815</b>	<b>695</b>	<b>831</b>	<b>3.454</b>	<b>1.875</b>	<b>1.236</b>	<b>640</b>	<b>786</b>	<b>599</b>	<b>544</b>	<b>625</b>	<b>911</b>
<b>UKREP 1: USPOSABLJANJE IN IZOBRAŽEVANJE</b>													
1.1.1.1. Programi neformalnega izobraževanja in usposabljanja	261	21	8	12	71	27	45	28	5	12	13	15	4
1.1.1.2. NPK Potrjevanje	173	3	7	6	104	10	-	14	-	-	1	18	10
1.1.1.3. Programi neformalnega izobraževanja in usposabljanja za mlade	41	-	1	1	14	6	5	4	-	10	-	-	-
1.1.1.4. Lokalni programi neformalnega izobraževanja in usposabljanja	198	-	14	21	28	37	28	7	6	19	10	15	13
1.1.2.2. Vključitev brezposelnih oseb v podporne in razvojne programe	1.366	188	70	79	426	145	104	88	60	82	-	105	19
1.1.2.4. PUM-O Projektno učenje mlajših odraslih	217	17	20	40	17	19	19	29	18	-	-	18	20
1.1.4.1. Delovni preizkus	413	48	14	22	58	39	59	19	14	39	36	30	35
1.1.4.3. Usposabljanje na delovnem mestu 2017/2018	240	21	16	14	57	35	19	15	7	10	6	21	19
1.1.4.4. Usposabljanje na delovnem mestu - mladi 2016/2017	310	29	17	24	96	38	16	10	15	18	8	15	24
1.1.4.5. Zmorem, ker znam	2	-	1	-	-	-	-	-	-	-	1	-	-
1.1.4.6. UDM za osebe na področju mednarodne zaščite	3	-	-	-	1	2	-	-	-	-	-	-	-
1.2.1.1. Programi formalnega izobraževanja	191	4	-	-	46	2	13	1	121	-	1	-	3
<b>UKREP 3: SPODBUDE ZA ZAPOSILITEV</b>													
3.1.1.1. Prvi izziv 2015	1.565	358	31	3	155	316	129	6	111	108	89	82	177
3.1.1.3. Spodbujanje zaposlovanja - Zaposli.me	4.720	570	275	340	1.573	557	236	212	206	127	175	152	297
3.1.1.4. Spodbude za trajno zaposlovanje mladih	654	131	9	35	136	90	31	21	31	47	38	17	68
<b>UKREP 4: KREIRANJE NOVIH DELOVNIH MEST</b>													
4.1.1.1. Javna dela	2.628	299	155	130	378	440	486	115	147	86	121	113	158
4.1.1.2. Javna dela "Pomoč pri migracijskih tokovih"	6	-	-	-	3	1	2	-	-	-	-	-	-
4.1.1.3. Javna dela Pomoč v primeru elementarnih nesreč	51	2	5	8	19	3	-	4	3	-	2	-	5
4.1.1.4. Javna dela Pomoč osebam na področju mednarodne zaščite	18	-	2	-	15	1	-	-	-	-	-	-	-
4.1.2.1. Pripravišтво za mlade iskalce prve zaposlitve	27	3	2	-	10	-	1	4	-	3	2	1	1
4.1.2.2. Nova možnost	514	75	28	39	145	62	29	35	20	19	25	15	22
<b>UKREP 5: SPODBUJANJE SAMOZAPOŠLOVANJA</b>													
5.2.1.1. Spodbujanje ženskega podjetništva	413	46	20	57	102	45	14	28	22	19	16	8	36

Tabela 18: Število aktivnih pogodb z osebo konec julija 2017, območne službe

UKREP/AKTIVNOST/PODAKTIVNOST	SKUPAJ	Območne službe											
		CE	KP	KR	LJ	MB	MS	NG	NM	PT	SE	TR	VE
<b>SKUPAJ APZ</b>	<b>11.840</b>	<b>1.556</b>	<b>624</b>	<b>697</b>	<b>2.790</b>	<b>1.614</b>	<b>1.053</b>	<b>546</b>	<b>718</b>	<b>483</b>	<b>471</b>	<b>490</b>	<b>798</b>
<b>UKREP 1: USPOSABLJANJE IN IZOBRAŽEVANJE</b>													
1.1.1.1. Programi neformalnega izobraževanja in usposabljanja	148	2	8	6	57	14	27	11	2	12	-	5	4
1.1.1.2. NPK Potrjevanje	34	-	1	-	32	-	-	-	-	-	-	-	1
1.1.1.3. Programi neformalnega izobraževanja in usposabljanja za mlade	28	-	-	-	11	-	5	2	-	10	-	-	-
1.1.1.4. Lokalni programi neformalnega izobraževanja in usposabljanja	150	-	13	7	27	30	22	4	5	19	1	9	13
1.1.2.2. Vključitev brezposelnih oseb v podporne in razvojne programe	693	107	52	29	172	68	38	88	46	26	-	48	19
1.1.2.4. PUM-O Projektno učenje mlajših odraslih	206	17	19	40	12	17	18	28	18	-	-	17	20
1.1.4.1. Delovni preizkus	220	20	6	14	32	24	30	9	8	24	20	19	14
1.1.4.3. Usposabljanje na delovnem mestu 2017/2018	183	15	13	11	40	30	15	12	7	8	5	17	10
1.1.4.4. Usposabljanje na delovnem mestu - mladi 2016/2017	176	15	13	13	64	21	7	5	9	7	5	9	8
1.1.4.5. Zmorem, ker znam	1	-	1	-	-	-	-	-	-	-	-	-	-
1.1.4.6. UDM za osebe na področju mednarodne zaščite	3	-	-	-	1	2	-	-	-	-	-	-	-
1.2.1.1. Programi formalnega izobraževanja	173	4	-	-	44	-	13	1	107	-	1	-	3
<b>UKREP 3: SPODBUDE ZA ZAPOSILITEV</b>													
3.1.1.1. Prvi izziv 2015	1.383	316	28	3	133	285	111	6	100	91	81	71	158
3.1.1.3. Spodbujanje zaposlovanja - Zaposli.me	4.217	510	254	310	1.370	504	223	175	194	114	159	144	260
3.1.1.4. Spodbude za trajno zaposlovanje mladih	654	131	9	35	136	90	31	21	31	47	38	17	68
<b>UKREP 4: KREIRANJE NOVIH DELOVNIH MEST</b>													
4.1.1.1. Javna dela	2.545	294	150	125	366	418	467	113	146	84	116	110	156
4.1.1.2. Javna dela "Pomoč pri migracijskih tokovih"	6	-	-	-	3	1	2	-	-	-	-	-	-
4.1.1.3. Javna dela Pomoč v primeru elementarnih nesreč	50	2	5	8	19	2	-	4	3	-	2	-	5
4.1.1.4. Javna dela Pomoč osebam na področju mednarodne zaščite	18	-	2	-	15	1	-	-	-	-	-	-	-
4.1.2.1. Pripravnništvo za mlade iskalce prve zaposlitve	25	2	2	-	9	-	1	4	-	3	2	1	1
4.1.2.2. Nova možnost	514	75	28	39	145	62	29	35	20	19	25	15	22
<b>UKREP 5: SPODBUJANJE SAMOZAPOSOLOVANJA</b>													
5.2.1.1. Spodbujanje ženskega podjetništva	413	46	20	57	102	45	14	28	22	19	16	8	36

Tabela 19: Delovna dovoljenja<sup>3</sup> po vrstah

Vrsta delovnega dovoljenja	Izdana delovna dovoljenja				Veljavna delovna dovoljenja			
	I-XII 16	VII 17	I-VII 17	<u>I-VII 17</u> I-VII 16	XII 15	XII 16	VII 17	<u>VII 17</u> VII 16
<b>Skupaj</b>	<b>7.033</b>	<b>1.368</b>	<b>6.631</b>	<b>201,2</b>	<b>22.805</b>	<b>16.993</b>	<b>18.020</b>	<b>95,1</b>
Osebno delovno dovoljenje samozaposlitev	5	-	-	-	11.269	5.818	3.600	42,4
	1	-	-	-	149	32	18	24,0
Dovoljenje za zaposlitev novo delovno dovoljenje brez kontrole trga dela	1.787	199	1.195	143,5	4.179	1.665	2.029	91,1
	16	-	-	-	1.817	15	1	0,2
	-	-	-	-	485	2	1	2,9
Dovoljenje za delo napoteni delavci	432	73	262	77,3	2.842	1.508	675	31,0
	-	-	-	-	115	-	-	-
poslovodni delavci	10	-	1	10,0	2.617	1.442	566	29,2
sezonsko delo	422	73	261	79,3	5	3	73	64,0
Sporazum med RS in BIH o zaposlovanju državljanov BIH v Republiki Sloveniji	4.778	1.096	5.174	247,8	4.515	8.002	11.716	193,0
Izvajanje storitev brez del. dovoljenja	31	-	-	-	-	-	-	-

<sup>3</sup> Podatki o delovnih dovoljenjih se nanašajo na zakon o zaposlovanju in delu tujcev (ZZDT-1) in ne vključujejo podatkov o enotnih dovoljenjih za prebivanje in delo po zakonu o zaposlovanju, samozaposlovanju in delu tujcev (ZZSDT).

Tabela 20: Delovna dovoljenja po državljanstvu

Država	Izdana delovna dovoljenja				Veljavna delovna dovoljenja		
	I-XII 16	VII 17	I-VII 17	<u>I-VII 17</u> I-VII 16	XII 15	XII 16	VII 17
<b>Skupaj</b>	<b>7.033</b>	<b>1.368</b>	<b>6.631</b>	<b>201,2</b>	<b>22.805</b>	<b>16.993</b>	<b>18.020</b>
<b>Države z območja nekdanje Jugoslavije</b>	<b>7.005</b>	<b>1.367</b>	<b>6.627</b>	<b>202,5</b>	<b>20.233</b>	<b>15.931</b>	<b>17.484</b>
Bosna in Hercegovina	5.131	1.155	5.402	229,4	11.058	10.952	13.509
Hrvaška	1.761	197	1.188	145,9	2.800	2.573	2.524
Srbija	102	12	33	34,7	3.587	1.210	780
Kosovo	9	3	3	42,9	1.702	734	403
Makedonija	2	-	1	100,0	1.007	429	252
Črna gora	-	-	-	-	79	33	16
<b>Druge države</b>	<b>28</b>	<b>1</b>	<b>4</b>	<b>16,7</b>	<b>2.572</b>	<b>1.062</b>	<b>536</b>
Ruska federacija	5	-	-	-	1.181	582	267
Ukrajina	8	-	-	-	554	241	129
Kitajska	1	-	-	-	239	57	28
Kazahstan	1	-	-	-	52	28	14
Belorusija	-	-	-	-	26	9	7
Indija	-	-	-	-	59	9	7
Dominikanska republika	-	-	-	-	19	10	7
Turčija	-	-	-	-	29	12	7
Združene države Amerike	-	-	-	-	47	8	6
Pakistan	-	-	-	-	16	6	5
Ostalo	13	1	4	44,4	350	100	59



Tabela 21: Delovna dovoljenja po področjih dejavnosti

Dejavnost	Izdana delovna dovoljenja				Veljavna delovna dovoljenja		
	I-XII 16	VII 17	I-VII 17	<u>I-VII 17</u> I-VII 16	XII 15	XII 16	VII 17
<b>Skupaj</b>	<b>7.033</b>	<b>1.368</b>	<b>6.631</b>	<b>201,2</b>	<b>22.805</b>	<b>16.993</b>	<b>18.020</b>
A Kmetijstvo in lov, gozdarstvo, ribištvo	445	65	302	87,3	102	111	200
B Rudarstvo	7	2	5	500,0	4	8	13
C Predelovalne dejavnosti	1.570	391	1.961	329,0	1.713	2.281	3.603
D Oskrba z el. energijo, plinom in paro	9	-	5	166,7	12	9	13
E Oskr. z vodo; rav. z odpl., odp.; san. okolja	15	1	3	37,5	17	19	17
F Gradbeništvo	1.933	452	1.999	226,9	3.603	3.470	4.549
G Trgovina; vzdrž. in popravila mot. vozil	296	63	198	124,5	910	655	561
H Promet in skladiščenje	1.873	259	1.455	163,9	2.475	2.858	3.653
I Gostinstvo	120	15	111	236,2	523	212	232
J Informacijske in komunikacijske dej.	22	3	17	121,4	180	93	64
K Finančne in zavarovalniške dej.	3	-	-	-	30	9	4
L Poslovanje z nepremičninami	48	12	60	352,9	162	134	127
M Strokovne, znanstvene in tehnične dej.	211	19	138	123,2	859	555	440
N Druge raznovrstne poslovne dej.	360	60	296	198,7	482	578	774
O Javna uprava in obramba; obv. soc. varnost	3	1	2	66,7	1	1	2
P Izobraževanje	17	8	26	520,0	67	23	37
Q Zdravstvo in socialno varstvo	35	9	17	85,0	143	99	69
R Kulturne, razvedrilne in rekreac. dej.	8	1	6	120,0	40	19	16
S Druge dejavnosti	27	7	30	300,0	107	50	55
T Dejavnost gospodinjstev z zaposlenim hišnim osebjem; proizvodnja za lastno rabo	-	-	-	-	-	-	-
Ni podatka o dejavnosti	31	-	-	-	11.375	5.809	3.591

Tabela 22: Delovna dovoljenja po OS sedeža delodajalca

Območna služba	Izdana delovna dovoljenja								Veljavna delovna dovoljenja			
	dovoljenje za zaposlitev		dovoljenje za delo		izvajanje storitev brez del. dov.		sporazum RS/BIH		dovoljenje za zaposlitev	dovoljenje za delo	izvajanje storitev brez del. dov.	sporazum RS/BIH
	VII 17	I-VII 17	VII 17	I-VII 17	VII 17	I-VII 17	VII 17	I-VII 17	VII 17	VII 17	VII 17	VII 17
<b>Slovenija</b>	<b>199</b>	<b>1.195</b>	<b>73</b>	<b>262</b>	<b>-</b>	<b>-</b>	<b>1.096</b>	<b>5.174</b>	<b>2.029</b>	<b>675</b>	<b>-</b>	<b>11.716</b>
Celje	34	150	10	47	-	-	103	533	349	69	-	1.375
Koper	14	89	-	-	-	-	58	279	167	72	-	594
Kranj	6	21	3	4	-	-	86	284	32	33	-	715
Ljubljana	34	224	3	15	-	-	397	1.641	363	335	-	3.788
Maribor	29	108	-	1	-	-	128	771	158	41	-	1.987
Murska Sobota	24	139	-	-	-	-	11	54	213	6	-	137
Nova Gorica	3	14	1	2	-	-	37	183	24	14	-	439
Novo mesto	11	131	-	2	-	-	138	734	243	9	-	1.012
Ptuj	39	255	-	-	-	-	33	164	401	6	-	400
Sevnica	1	42	56	191	-	-	19	129	60	56	-	308
Trbovlje	-	8	-	-	-	-	9	56	4	19	-	111
Velenje	4	14	-	-	-	-	77	346	15	13	-	850
Ni podatka	-	-	-	-	-	-	-	-	-	2	-	-

**Tabela 23: Državljeni EU, EGP in Švice, ki so se zaposlili v Sloveniji**

Državljanstvo	Število oseb			
	I-VII 15	I-VII 16	I-VII 17	<u>I-VII 17</u> I-VII 16
<b>Skupaj</b>	<b>4.953</b>	<b>4.828</b>	<b>5.276</b>	<b>109,3</b>
<b>Države EU</b>	<b>4.951</b>	<b>4.824</b>	<b>5.268</b>	<b>109,2</b>
Avstrija	38	30	39	130,0
Belgija	7	11	10	90,9
Bolgarija	2.181	2.084	2.430	116,6
Češka republika	41	24	42	175,0
Danska	2	4	4	100,0
Estonija	4	1	3	300,0
Finska	5	1	5	500,0
Francija	21	35	25	71,4
Grčija	7	20	14	70,0
Irska	2	-	4	-
Italija	523	579	712	123,0
Latvija	4	8	9	112,5
Litva	7	10	16	160,0
Luksemburg	-	1	-	-
Madžarska	677	645	610	94,6
Malta	-	1	2	200,0
Nemčija	37	49	37	75,5
Nizozemska	16	21	28	133,3
Poljska	124	79	99	125,3
Portugalska	47	35	40	114,3
Romunija	889	947	836	88,3
Slovaška	254	181	228	126,0
Španija	27	17	27	158,8
Švedska	6	11	6	54,5
Združeno kraljestvo	32	30	42	140,0
<b>Ostale države</b>	<b>2</b>	<b>4</b>	<b>8</b>	<b>200,0</b>
Islandija	-	-	2	-
Norveška	1	-	2	-
Švica	1	4	4	100,0

Tabela 24: Število in struktura registrirane brezposelnosti, občine

Statistična regija/ občina	julij 2017							
	Reg. brezp. osebe, skupaj	ženske	dolgotrajno brezposelni	stari 15-29 let	stari 50 let ali več	1+2 OŠ ali manj	3+4+5 srednješol. izobrazba	6+7+8 višje-, visoko- šol. izobr.
<b>Slovenija</b>	<b>84.674</b>	<b>44.471</b>	<b>46.010</b>	<b>15.671</b>	<b>33.584</b>	<b>24.894</b>	<b>43.632</b>	<b>16.148</b>
<b>Jugovzhodna Slovenija</b>	<b>6.103</b>	<b>3.200</b>	<b>3.792</b>	<b>1.353</b>	<b>2.292</b>	<b>2.608</b>	<b>2.620</b>	<b>875</b>
Črnomelj	877	460	623	156	393	411	373	93
Dolenske toplice	90	48	46	17	44	25	43	22
Kočevje	1.335	733	946	310	420	583	636	116
Kostel	30	20	18	4	11	10	14	6
Loški potok	80	37	47	14	29	18	49	13
Metlika	461	225	287	122	181	201	194	66
Mirna	81	42	46	15	40	25	45	11
Mirna peč	71	33	33	14	31	30	34	7
Mokronog-Trebelno	85	43	44	14	43	32	36	17
Novo mesto	1.231	661	673	269	421	535	457	239
Osilnica	18	12	7	4	9	4	12	2
Ribnica	348	171	199	109	90	99	192	57
Semič	204	113	131	37	99	105	74	25
Sodražica	60	32	38	11	32	12	32	16
Straža	91	43	44	12	50	29	43	19
Šentjernej	210	101	122	59	70	106	72	32
Šentrupert	76	41	41	11	39	27	36	13
Škocjan	147	61	79	45	45	98	37	12
Šmarješke toplice	65	37	29	16	30	15	32	18
Trebnje	435	235	273	103	161	212	152	71
Žužemberk	108	52	66	11	54	31	57	20
<b>Koroška</b>	<b>2.525</b>	<b>1.462</b>	<b>1.339</b>	<b>570</b>	<b>909</b>	<b>606</b>	<b>1.429</b>	<b>490</b>
Črna na Koroškem	91	55	52	25	26	23	51	17
Dravograd	339	198	180	69	114	85	192	62
Mežica	103	66	55	22	45	21	56	26
Mislinja	122	65	62	34	36	22	74	26
Muta	124	77	57	32	43	31	72	21
Podvelka	84	44	56	20	34	24	50	10
Prevalje	227	123	117	53	93	58	124	45
Radlje ob Dravi	265	162	142	55	90	57	156	52
Ravne na Koroškem	378	223	206	77	132	95	212	71
Ribnica na Pohorju	55	36	30	13	20	10	38	7
Slovenj Gradec	632	345	334	146	235	159	344	129
Vuzenica	105	68	48	24	41	21	60	24
<b>Podravska</b>	<b>14.642</b>	<b>8.101</b>	<b>7.243</b>	<b>3.030</b>	<b>5.367</b>	<b>3.642</b>	<b>8.152</b>	<b>2.848</b>
Benedikt	77	46	34	12	36	24	44	9
Cerkvenjak	58	33	20	9	21	20	30	8

Statistična regija/ občina	julij 2017							
	Reg. brezp. osebe, skupaj		dolgotrajno brezposelni	stari 15-29 let	stari 50 let ali več	1+2 OŠ ali manj	3+4+5 srednješol. izobrazba	6+7+8 višje-, visoko- šol. izobr.
	ženske							
Cirkulane	86	48	43	17	34	30	49	7
Destričnik	84	46	31	20	29	21	51	12
Dornava	78	48	37	21	15	15	47	16
Duplek	316	169	164	47	139	75	196	45
Gorišnica	142	87	50	37	46	23	91	28
Hajdina	116	72	58	29	41	24	69	23
Hoče-Slivnica	521	285	252	101	209	121	304	96
Juršinci	63	31	24	18	20	14	41	8
Kidričevo	225	133	90	55	79	48	138	39
Kungota	230	138	118	54	87	66	129	35
Lenart	220	127	83	51	78	41	129	50
Lovrenc na Pohorju	137	80	65	30	40	35	80	22
Majšperk	132	87	56	40	41	29	71	32
Makole	60	37	29	13	26	19	27	14
Maribor	6.473	3.397	3.523	1.225	2.386	1.698	3.443	1.332
Markovci	121	71	47	29	42	27	73	21
Miklavž na Dravskem polju	296	162	140	72	99	71	170	55
Oplotnica	131	75	55	34	43	29	68	34
Ormož	582	347	220	149	210	141	357	84
Pesnica	285	152	138	60	118	86	157	42
Podlehnik	67	43	25	15	24	19	37	11
Poljčane	148	79	89	21	60	35	93	20
Ptuj	930	544	394	225	298	180	540	210
Rače-Fram	345	183	178	57	147	68	208	69
Ruše	348	173	180	73	124	79	204	65
Selnica ob Dravi	196	120	96	50	70	41	109	46
Slovenska Bistrica	1.000	608	501	208	335	236	527	237
Središče ob Dravi	81	46	25	17	30	20	48	13
Starše	161	96	83	34	64	31	94	36
Sveta Ana	60	29	20	11	28	23	32	5
Sveta Trojica v Slovenskih Goricah	64	38	22	9	27	17	39	8
Sveti Andraž v Slovenskih Goricah	29	14	11	6	12	10	15	4
Sveti Jurij v Slovenskih Goricah	42	19	14	8	21	9	26	7
Sveti Tomaž	96	66	37	20	28	19	68	9
Šentilj	324	187	152	74	133	95	174	55
Trnovska vas	41	16	13	12	17	14	20	7
Videm	176	113	88	38	76	53	101	22
Zavrč	56	32	23	16	20	19	32	5
Žetale	45	24	15	13	14	17	21	7

Statistična regija/ občina	julij 2017							
	Reg. brezp. osebe, skupaj	ženske	dolgotrajno brezposelni	stari 15-29 let	stari 50 let ali več	1+2 OŠ ali manj	3+4+5 srednješol. izobrazba	6+7+8 višje-, visoko- šol. izobr.
<b>Pomurska</b>	<b>6.884</b>	<b>3.828</b>	<b>4.086</b>	<b>1.326</b>	<b>2.945</b>	<b>2.539</b>	<b>3.330</b>	<b>1.015</b>
Apače	198	118	110	37	91	64	112	22
Beltinci	506	278	281	99	226	180	243	83
Cankova	120	64	74	15	59	56	53	11
Črenšovci	304	161	189	80	124	159	112	33
Dobrovnik	115	59	63	23	48	41	60	14
Gornja Radgona	426	223	243	68	190	132	221	73
Gornji Petrovci	93	45	53	16	51	43	37	13
Grad	94	47	54	19	41	37	40	17
Hodoš	17	10	9	6	9	11	4	2
Kobilje	32	16	17	2	18	12	17	3
Križevci	132	92	68	28	58	32	70	30
Kuzma	63	33	43	14	27	39	18	6
Lendava	866	467	569	158	385	299	439	128
Ljutomer	589	339	308	103	271	179	329	81
Moravske toplice	318	193	185	48	141	115	143	60
Murska Sobota	1.281	705	762	257	477	437	609	235
Odranci	71	41	41	8	34	28	35	8
Puconci	367	207	223	86	137	167	159	41
Radenci	247	134	151	46	111	62	154	31
Razkrižje	49	31	24	11	25	22	22	5
Rogašovci	218	111	150	51	92	132	70	16
Sveti Jurij ob Ščavnici	155	86	92	26	70	55	80	20
Šalovci	68	42	41	13	26	30	35	3
Tišina	235	131	140	51	96	102	103	30
Turnišče	196	115	133	36	91	72	99	25
Velika Polana	77	43	45	13	31	27	39	11
Veržej	47	37	18	12	16	6	27	14
<b>Posavska</b>	<b>3.475</b>	<b>1.805</b>	<b>2.097</b>	<b>621</b>	<b>1.486</b>	<b>1.148</b>	<b>1.798</b>	<b>529</b>
Bistrica ob Sotli	53	29	25	11	13	20	18	15
Brežice	1.144	574	690	186	514	305	657	182
Kostanjevica na Krki	90	44	51	9	44	25	51	14
Krško	1.347	708	870	259	550	560	614	173
Radeče	167	85	94	24	71	50	90	27
Sevnica	674	365	367	132	294	188	368	118
<b>Primorsko-notranjska</b>	<b>1.999</b>	<b>1.032</b>	<b>1.022</b>	<b>323</b>	<b>875</b>	<b>603</b>	<b>1.053</b>	<b>343</b>
Bloke	61	25	32	14	34	12	37	12
Cerknica	416	219	190	76	177	92	235	89
Ilirska Bistrica	492	256	274	78	223	151	251	90
Loška dolina	190	87	72	32	81	64	103	23
Pivka	214	119	123	33	109	71	105	38

Statistična regija/ občina	julij 2017							
	Reg. brezp. osebe, skupaj	ženske	dolgotrajno brezposelni	stari 15-29 let	stari 50 let ali več	1+2 OŠ ali manj	3+4+5 srednješol. izobrazba	6+7+8 višje-, visoko- šol. izobr.
Postojna	626	326	331	90	251	213	322	91
<b>Savinjska</b>	<b>11.775</b>	<b>6.520</b>	<b>6.477</b>	<b>2.275</b>	<b>4.588</b>	<b>3.189</b>	<b>6.449</b>	<b>2.137</b>
Braslovče	204	108	100	41	94	55	97	52
Celje	2.775	1.552	1.532	436	1.081	722	1.497	556
Dobje	41	24	22	7	17	15	19	7
Dobrna	65	33	24	15	25	12	41	12
Gornji grad	67	30	33	17	25	11	39	17
Kozje	141	83	89	25	60	51	74	16
Laško	596	298	349	123	230	163	343	90
Ljubno	93	51	47	20	34	17	56	20
Luče	51	30	23	11	21	14	24	13
Mozirje	171	92	97	53	50	31	103	37
Nazarje	116	61	63	26	47	32	66	18
Podčetrtek	133	74	81	19	56	50	65	18
Polzela	242	132	106	55	87	67	128	47
Prebold	212	110	125	43	89	52	114	46
Rečica ob Savinji	84	43	51	22	25	20	50	14
Rogaška Slatina	538	310	317	109	237	162	304	72
Rogatec	157	99	98	31	71	57	80	20
Slovenske Konjice	770	434	485	155	304	220	420	130
Solčava	17	6	10	6	8	2	13	2
Šentjur	797	463	444	163	284	172	458	167
Šmarje pri Jelšah	481	263	269	83	183	141	274	66
Šmartno ob Paki	119	72	62	20	49	23	70	26
Šoštanj	341	185	172	77	129	108	173	60
Štore	178	97	81	33	64	48	105	25
Tabor	54	28	33	6	28	17	26	11
Velenje	1.442	808	731	310	515	416	750	276
Vitanje	91	53	50	25	30	29	39	23
Vojnik	340	193	156	90	118	63	199	78
Vransko	87	43	48	20	36	24	49	14
Zreče	308	173	163	73	136	91	165	52
Žalec	1.064	572	616	161	455	304	608	152
<b>Zasavska</b>	<b>2.775</b>	<b>1.407</b>	<b>1.539</b>	<b>526</b>	<b>1.063</b>	<b>892</b>	<b>1.428</b>	<b>455</b>
Hrastnik	489	248	279	91	175	188	231	70
Litija	542	285	311	88	224	201	251	90
Trbovlje	1.079	532	593	215	409	318	593	168
Zagorje ob Savi	665	342	356	132	255	185	353	127
<b>Gorenjska</b>	<b>5.597</b>	<b>2.849</b>	<b>2.568</b>	<b>926</b>	<b>2.620</b>	<b>1.569</b>	<b>2.870</b>	<b>1.158</b>
Bled	190	94	79	44	79	32	111	47
Bohinj	100	46	46	10	50	24	54	22

Statistična regija/ občina	julij 2017							
	Reg. brezp. osebe, skupaj				1+2	3+4+5	6+7+8	
		ženske	dolgotrajno brezposelni	stari 15-29 let	stari 50 let ali več	OŠ ali manj	srednješol. izobrazba	višje-, visoko- šol. izobr.
Cerklje na Gorenjskem	170	90	64	29	80	44	91	35
Gorenja vas-Poljane	128	57	58	29	68	31	72	25
Gorje	92	48	35	14	35	15	53	24
Jesenice	605	290	256	104	287	195	337	73
Jezersko	12	6	2	7	2	3	4	5
Kranj	1.886	972	921	270	865	599	892	395
Kranjska gora	127	57	62	19	75	24	71	32
Naklo	112	57	53	24	44	25	62	25
Preddvor	90	43	33	16	43	20	50	20
Radovljica	473	229	215	78	224	95	273	105
Šenčur	206	121	90	35	85	49	106	51
Škofja loka	564	294	247	103	255	153	276	135
Tržič	540	296	283	85	280	199	256	85
Železniki	106	54	42	19	54	27	49	30
Žiri	97	52	37	18	46	16	60	21
Žirovnica	99	43	45	22	48	18	53	28
<b>Goriška</b>	<b>3.489</b>	<b>1.770</b>	<b>1.691</b>	<b>584</b>	<b>1.453</b>	<b>1.078</b>	<b>1.618</b>	<b>793</b>
Ajdovščina	671	357	371	116	286	219	325	127
Bovec	62	26	26	5	32	12	36	14
Brda	115	62	49	25	42	30	53	32
Cerkno	88	41	38	16	30	18	46	24
Idrija	278	129	97	59	112	83	127	68
Kanal	189	95	90	33	70	63	82	44
Kobarid	89	39	34	12	45	25	42	22
Miren-Kostanjevica	126	66	67	25	49	29	66	31
Nova Gorica	1.088	558	520	157	439	381	456	251
Renče-Vogrsko	110	53	52	13	53	35	54	21
Šempeter-Vrtojba	189	105	98	25	80	61	80	48
Tolmin	287	139	151	56	144	81	143	63
Vipava	197	100	98	42	71	41	108	48
<b>Obalno-kraška</b>	<b>4.077</b>	<b>1.960</b>	<b>2.047</b>	<b>559</b>	<b>1.849</b>	<b>1.174</b>	<b>2.170</b>	<b>733</b>
Ankaran	116	60	57	17	48	32	66	18
Divača	153	66	73	25	78	38	91	24
Hrpelje-Kozina	159	81	73	20	75	41	82	36
Izola	528	268	275	64	265	177	274	77
Komen	118	53	69	18	58	17	76	25
Koper	1.818	896	904	256	814	547	962	309
Piran	716	325	378	91	313	187	383	146
Sežana	469	211	218	68	198	135	236	98
<b>Osrednjeslovenska</b>	<b>20.970</b>	<b>10.359</b>	<b>12.016</b>	<b>3.479</b>	<b>8.035</b>	<b>5.621</b>	<b>10.630</b>	<b>4.719</b>
Borovnica	207	105	121	31	92	52	117	38



Statistična regija/ občina	julij 2017							
	Reg. brezp. osebe, skupaj	ženske	dolgotrajno brezposelni	stari 15-29 let	stari 50 let ali več	1+2 OŠ ali manj	3+4+5 srednješol. izobrazba	6+7+8 višje-, visoko- šol. izobr.
Brezovica	387	217	214	71	147	82	209	96
Dobrepolje	135	63	76	15	54	25	90	20
Dobrova-Polhov Gradec	200	104	99	35	79	35	116	49
Dol pri Ljubljani	195	104	94	37	91	43	108	44
Domžale	1.153	564	586	199	434	308	586	259
Grosuplje	778	381	472	176	273	293	349	136
Horjul	67	32	33	15	21	8	42	17
Ig	209	112	103	47	90	57	103	49
Ivančna Gorica	471	232	274	94	196	122	254	95
Kamnik	928	458	471	158	405	255	511	162
Komenda	152	81	67	28	60	25	89	38
Ljubljana	12.925	6.273	7.734	2.007	4.818	3.500	6.369	3.056
Log-Dragomer	112	55	61	20	48	24	61	27
Logatec	469	258	235	89	182	144	237	88
Lukovica	154	73	83	31	65	43	88	23
Medvode	538	259	280	89	216	118	304	116
Mengeš	236	134	112	46	86	59	123	54
Moravče	135	65	68	24	52	33	69	33
Škofljica	335	181	176	58	128	68	188	79
Šmartno pri Litiji	164	85	92	31	70	63	73	28
Trzin	97	39	49	11	42	16	50	31
Velike Lašče	112	59	59	25	45	23	64	25
Vodice	117	57	73	25	45	23	64	30
Vrhnika	694	368	384	117	296	202	366	126
<b>Občina izven RS</b>	<b>363</b>	<b>178</b>	<b>93</b>	<b>99</b>	<b>102</b>	<b>225</b>	<b>85</b>	<b>53</b>

## METODOLOŠKA POJASNILA

Če pod tabelami viri niso navedeni, gre za podatke Zavoda Republike Slovenije za zaposlovanje (v nadaljevanju: ZRSZ).

Posamezne območne službe ZRSZ obsegajo naslednje urade za delo<sup>4</sup>:

Območna služba (OS):	Uradi za delo (UD):
Celje	Celje, Laško, Slovenske Konjice, Šentjur, Šmarje pri Jelšah, Žalec
Koper	Ilirska Bistrica, Izola, Koper, Piran, Postojna, Sežana
Kranj	Jesenice, Kranj, Radovljica, Škofja Loka, Tržič
Ljubljana	Cerknica, Domžale, Grosuplje, Kamnik, Kočevje, Ljubljana, Logatec, Ribnica, Vrhnika
Maribor	Lenart, Maribor, Pesnica, Ruše, Slovenska Bistrica
Murska Sobota	Gornja Radgona, Lendava, Ljutomer, Murska Sobota
Nova Gorica	Ajdovščina, Idrija, Nova Gorica, Tolmin
Novo mesto	Črnomelj, Metlika, Novo mesto, Trebnje
Velenje	Dravograd, Mozirje, Radlje ob Dravi, Ravne na Koroškem, Slovenj Gradec, Velenje
Sevnica	Brežice, Krško, Sevnica
Ptuj	Ormož, Ptuj
Trbovlje	Hrastnik, Litija, Trbovlje, Zagorje

**Aktivno prebivalstvo:** delovno aktivno prebivalstvo in registrirane brezposelne osebe. Prikazujemo podatke, kot jih objavlja Statistični urad Republike Slovenije (SURS).

**Delovno aktivno prebivalstvo:** zaposlene in samozaposlene osebe. Vir podatkov (razen o kmetih) je Statistični register delovno aktivnega prebivalstva (SRDAP). Vir podatkov o kmetih je Aktivno in neaktivno prebivalstvo (ANP).

**Stopnja registrirane brezposelnosti:** odstotni delež registriranih brezposelnih oseb v aktivnem prebivalstvu. Stopnja registrirane brezposelnosti po območnih službah ZRSZ je prikazana glede na stalno prebivališče delovno aktivnih prebivalcev in registriranih brezposelnih oseb.

**Registrirane brezposelne osebe:** iskalci zaposlitve, ki niso v delovnem razmerju, niso samozaposleni, niso poslovodne osebe v osebni družbi in enoosebni družbi z omejeno odgovornostjo ter zavodu, niso kmetje, niso upokojenci, nimajo statusa dijaka, vajenca, študenta ali udeleženca izobraževanja odraslih, mlajšega od 26 let, so zmožni za delo, so prijavljeni na ZRSZ, aktivno iščejo zaposlitev in so pripravljeni sprejeti ustrezno oziroma primerno zaposlitev, katero jim ponudi ZRSZ ali drug izvajalec storitve posredovanja zaposlitve. Za zaposlitev so zmožne brezposelne osebe od dopoljenih 15 do 65 let starosti, pri katerih ni prišlo do popolne nezmožnosti za delo po predpisih o pokojninskem in invalidskem zavarovanju ali po predpisih o zaposlitveni rehabilitaciji in zaposlovanju invalidov.

**Novoprijavljene brezposelne osebe:** iskalci zaposlitve, ki so se v prikazanem obdobju na novo prijavili na ZRSZ in pridobili status brezposelne osebe. Gre za osebe, ki so se prijavile zato, ker iščejo prvo zaposlitev, za osebe, ki jim je prenehalo delovno razmerje in iščejo novo zaposlitev, ali za osebe, ki zaposlitev iščejo po neaktivnosti.

**Odjavljene brezposelne osebe:** osebe, ki jih je v prikazanem obdobju ZRSZ odjavil iz evidence brezposelnih oseb. Najpomembnejši razlog odjave je zaposlitev oz. samozaposlitev, oseba pa je lahko odjavljena tudi zaradi prehoda v neaktivnost (upokojitve, pričetka rednega šolanja ipd.), zaradi kršitve obveznosti (odklonitve ustrezne ali primerne zaposlitve, neprizadevanja za zaposlitev ipd.), zaradi prijave v druge evidence ZRSZ (v evidenco oseb, vključenih v programe aktivne politike zaposlovanja, v evidenco oseb, ki so začasno nezaposljive) ali na

<sup>4</sup> Uradi za delo se ujemajo z upravnimi enotami.

lastno željo, ZRSZ pa jo preneha voditi v evidenci tudi iz drugih razlogov, kot je npr. preselitev v tujino. Podatki o objavljenih osebah ne vključujejo podatkov o preselitvah med posameznimi območnimi službami ZRSZ.

**Kategorije registriranih brezposelnih oseb:**

- **ženske** (brezposelne ženske);
- **iščejo prvo zaposlitev** (brezposelne osebe, ki iščejo prvo zaposlitev);
- **stari do 29 let** (brezposelne osebe, v starosti od 15 let do vključno 29 let);
- **stari 50 let ali več** (brezposelne osebe, stare 50 let ali več);
- **dolgotrajno brezposelni** (brezposelne osebe, ki so na ZRSZ prijavljene eno leto ali več);
- **trajno presežni delavci in stečajniki** (brezposelne osebe, ki so se na ZRSZ prijavile po odpovedi pogodbe o zaposlitvi iz poslovnih razlogov, po odpovedi pogodbe v primeru potrjene prisilne poravnave, zaradi stečaja ali likvidacije delodajalca);
- **invalidi** (brezposelni invalidi po šifrantu na osnovi navodila iz Ur. lista RS, št 10/2005: invalidi po ZZRI in ZUZIO, delovni invalidi II. oz. III. kategorije, invalidne osebe s priznano telesno okvaro, vojaški invalidi, kategorizirani mladostniki, invalidi, ki so pridobili status invalida po predpisih držav članic EU).

**Registrirane brezposelne osebe po izobrazbi:** brezposelne osebe glede na raven izobrazbe.

Raven izobrazbe je opredeljena po Klasifikacijskem sistemu izobraževanja in usposabljanja, in sicer po klasifikaciji KLASIUS-SRV.

- 1 nepopolna osnovnošolska izobrazba
- 2 osnovnošolska izobrazba
- 3 nižja poklicna izobrazba
- 4 srednja poklicna izobrazba
- 5 srednja strokovna in srednja splošna izobrazba
- 6/1 višješolska (prejšnja), višja strokovna izobrazba
- 6/2 visokošolska 1. stopnje, visokošolska strokovna izobrazba (prejšnja) ipd.
- 7 visokošolska 2. stopnje, visokošolska univerzitetna izobrazba (prejšnja) ipd.
- 8/1 magisterij znanosti (prejšnji) ipd.
- 8/2 doktorat znanosti

**Prosta delovna mesta oz. vrste del (PDM):** Zakon o spremembah in dopolnitvah zakona o urejanju trga dela (ZUTD-A) je ukinil obvezno prijavo PDM pri Zavodu; po Zakonu o delovnih razmerjih še vedno obvezna ostaja objava. Od 12. 4. 2013 naprej so zato v podatkih zajeta le PDM, katera delodajalci morajo (javni sektor, gospodarske družbe v večinski lasti države) ali želijo (zasebni sektor) objaviti na Zavodu. Poleg tega pa tudi PDM, pri katerih delodajalci sodelujejo z Zavodom pri iskanju kandidatov ali želijo izdajo obvestila o obstoju ustreznih kandidatov pred izdajo delovnega dovoljenja za tujce, objavo pa so zagotovili sami.

**Urad za delo (UD)/Območna služba (OS):** podatki o registriranih brezposelnih osebah po UD/OS se nanašajo na UD/OS prijave brezposelne osebe; od 1. 1. 2011 se lahko osebe prijavijo pri katerem koli uradu za delo ZRSZ; podatki o prostih delovnih mestih oz. prostih delih po UD/OS se nanašajo na UE oz. UD/OS prostega dela.

**Občina:** podatki o registriranih brezposelnih osebah po občinah se nanašajo na občino stalnega bivališča brezposelne osebe.

**Statistična regija:** podatki o registrirani brezposelnosti po statističnih regijah se nanašajo na statistično regijo stalnega bivališča brezposelne osebe.

**Prejemniki denarnega nadomestila:** število brezposelnih oseb, ki so, skladno z Zakonom o urejanju trga dela, za prikazano obdobje, prejele denarno nadomestilo za čas brezposelnosti.

**Delovna dovoljenja:** podatki se nanašajo na zakon o zaposlovanju in delu tujcev (ZZDT-1) in ne vključujejo podatkov o enotnih dovoljenjih za prebivanje in delo po zakonu o zaposlovanju, samozaposlovanju in delu tujcev (ZZSDT).

**Statistična znamenja:**

-	ni pojava
...	ni podatka
0	podatek je manjši od 0,5 dane merske enote
0,0	podatek je manjši od 0,05 dane merske enote
Z	statistično zaupno

**Ukrepi Aktivne politike zaposlovanja (v nadaljevanju APZ)**

**Število novosklenjenih pogodb z osebo:** število vseh pogodb, ki so bile z osebami na novo sklenjene v obdobju.

**Število aktivnih pogodb z osebo v mesecu:** število vseh sklenjenih pogodb z osebami, ki imajo trajanje aktivnosti vsaj en dan v mesecu poročanja.

**Število aktivnih pogodb z osebo konec meseca:** število vseh sklenjenih pogodb z osebami, ki so aktivne na zadnji dan v mesecu.

**Opis posameznih aktivnosti APZ****Programi iz Kataloga 2015<sup>5</sup>****1.1.1.1. Neformalno izobraževanje in usposabljanje**

**Namen:** Povečanje zaposljivosti z dvigom usposobljenosti in neformalno pridobljenih veščin (ključnih kompetenc) za osebe iz ciljne skupine, izboljšanje pogojev vstopa na trg dela in v zaposlenost iskalcev zaposlitev.

**Vsebina in način izvajanja:** Izvajajo se različni programi neformalnega izobraževanja in usposabljanja na različnih področjih, ki jih izvajajo zunanji izvajalci vpisani v register zunanjih izvajalcev v skladu z določili Zakona o urejanju trga dela. Osebe se vključijo v program na podlagi zaposlitvenega načrta in pogodbe o vključitvi.

**Ciljna skupina:** V okviru aktivnosti se bo vključevalo naslednje ciljne skupine: brezposelne osebe, starejše od 50 let; dolgotrajno brezposelne osebe, stare 30 let in več, prijavljene v evidenci brezposelnih oseb na ZRSZ 12 mesecev in več; brezposelne osebe, stare 30 let in več, katerih izobrazba je pod ISCED 3; brezposelne osebe, ki se bodo po vključitvi v programe socialne vključenosti in aktivacije iz TC 9 ponovno aktivirale na trgu dela; tiste skupine brezposelnih oseb z enakimi karakteristikami, ki bodo v posameznih obdobjih v večjem deležu zastopane v evidenci brezposelnih oseb; osebe v postopku izgubljanja zaposlitve.

**Izvajalci:** Zunanji izvajalci.

**1.1.1.2. Nacionalne poklicne kvalifikacije – Potrjevanje NPK in TPK**

**Namen:** Povečanje zaposljivosti brezposelnih oseb, dvig kvalifikacijske ravni ter zmanjšanje strukturnega neskladja na trgu dela.

**Vsebina in način izvajanja:** Potrjevanje NPK ali TPK na podlagi preverjanja in potrjevanja strokovnega znanja, spretnosti in izkušenj, pridobljenih izven formalnega izobraževanja udeležencem, zagotavlja pridobitev javno veljavne listine (certifikat) za NPK ali spričevala za TPK, s katerima udeleženec dokazuje usposobljenost za opravljanje poklica ali posameznih zadolžitev v okviru poklica. NPK ne omogoča pridobitve stopnje poklicne ali strokovne izobrazbe. Osebe se vključijo v program na podlagi zaposlitvenega načrta in pogodbe o vključitvi.

**Ciljna skupina:** Brezposelne osebe.

**Izvajalci:** Izvajalci postopkov za ugotavljanje in potrjevanje NPK in TPK, kot jih določajo področni predpisi.

<sup>5</sup> Vir: Katalog ukrepov APZ, z dne 28. julij 2016.

### 1.1.1.3. Neformalno izobraževanje in usposabljanje za mlade

**Namen:** Povečanje zaposljivosti z dvigom usposobljenosti in neformalno pridobljenih veščin (ključnih kompetenc) za osebe iz ciljne skupine, izboljšanje pogojev vstopa na trg dela in v zaposlenost iskalcev zaposlitev.

**Vsebina in način izvajanja:** Izvajajo se različni programi neformalnega izobraževanja in usposabljanja na različnih področjih, ki jih izvajajo zunanji izvajalci vpisani v register zunanjih izvajalcev v skladu z določili Zakona o urejanju trga dela. Osebe se vključijo v program na podlagi zaposlitvenega načrta in pogodbe o vključitvi.

**Ciljna skupina:** Brezposelne osebe v starosti do 29 let (mlajše od 30 let).

**Izvajalci:** Zunanji izvajalci.

### 1.1.2.2. Vključitev brezposelnih oseb v podporne in razvojne programe

**Namen:** Vključitev brezposelnih oseb v projekte, sofinancirane iz drugih virov sredstev, z namenom izboljšanja zaposlitvenih možnosti, odpravljanja ovir pri iskanju zaposlitve, pridobivanja dodatnih znanj, veščin in spretnosti.

**Vsebina in način izvajanja:** Izvajajo se različni programi na podlagi ponudbe izvajalca, ki je pridobil vire financiranja za izvedbo iz drugih virov. Osebe se vključijo v program na podlagi zaposlitvenega načrta in pogodbe o vključitvi.

**Ciljna skupina:** Brezposelne osebe.

**Izvajalci:** Izvajalci, ki so pridobili vire financiranja za izvedbo programa.

### 1.1.2.4. Projektno učenje mlajših odraslih (PUM-O)

**Namen:** Spodbujanje mlajših odraslih, ki imajo status brezposelnih oseb ali drugih iskalcev zaposlitve, da si pridobijo veščine, ki olajšajo pot do zaposlitve, ali se vrnejo v izobraževanje ter povečanje njihove splošne izobraženosti, formiranja poklicne identitete in socialno-kulturnega delovanja. Operacija bo dala novo priložnost mladim, da se opolnomočijo s potrebnimi znanji in kompetencami, za prehod na trg dela.

**Vsebina in način izvajanja:** PUM-O vključuje aktivnosti, ki udeležencem pomagajo pridobiti funkcionalna znanja, potrebna za uspešno vključitev na trg dela oz. reintegracijo v šolsko okolje in vsakdanje življenje. Cilj PUM je ustrezno pridobivanje izkušenj in znanj za uspešno izbiro poklicne kariere ali nadaljevanja izobraževanja.

**Ciljna skupina:** V program PUM-O se vključujejo mlajši odrasli v starosti od 15. do dopolnjenega 26. leta starosti, ki so prijavljeni na ZRSZ kot brezposelne osebe ali drugi iskalci zaposlitve.

**Izvajalci:** Zunanji izvajalci.

### 1.1.4.1. Delovni preizkus 2016

**Namen:** Omogočiti brezposelnim, starim 30 let in več, da pred zaposlitvijo oziroma pred odločitvijo o nadaljnjih korakih pri izdelavi zaposlitvenega načrta na delovnem mestu preizkusijo svoja znanja, veščine in spretnosti.

**Vsebina in način izvajanja:** Delovni preizkus se izvaja pri delodajalcih na delovnem mestu, v skladu s sprejeto ponudbo, v kateri delodajalec opredeli program izvajanja delovnega preizkusa.

Osebe sklenejo z Zavodom pogodbo o vključitvi. Uspešno morajo opraviti predhodni zdravniški pregled, v času vključitve pa morajo biti zavarovane za invalidnost in smrt, ki je posledica poškodbe pri delu.

**Ciljna skupina:** Brezposelne osebe, stare 30 let in več, vsaj 3 mesece prijavljene v evidenci brezposelnih oseb.

**Izvajalci:** Delodajalci, ki so pravne ali fizične osebe, vpisane v Poslovni register RS; predložijo ustrezen program delovnega preizkusa; v času trajanja delovnega preizkusa zagotavljajo ustrezno strokovno vodstvo in izpolnjujejo pogoje, določene v javnem povabilu.

### 1.1.4.3. Usposabljanje na delovnem mestu

**Namen:** Izboljšanje zaposlitvenih možnosti vključenih brezposelnih oseb in povečanje njihove konkurenčnosti na trgu dela ter pridobitev in krepitev sposobnosti, znanj, veščin in spretnosti.

**Vsebina in način izvajanja:** Usposabljanje na delovnem mestu se izvaja pri delodajalcih na konkretnem delovnem mestu. Vključujejo se brezposelne osebe, katerih obstoječa znanja oz. delovne izkušnje ne omogočajo neposredne zaposlitve. Posamezna usposabljanja prijavi nosilec projekta – delodajalec. Osebe se vključijo v usposabljanje na podlagi zaposlitvenega načrta in pogodbe o vključitvi.

**Ciljna skupina:** V usposabljanje na delovnem mestu se vključujejo brezposelne osebe iz naslednjih ciljnih skupin: starejši od 50 let, prijavljeni v evidenci brezposelnih oseb na ZRSZ najmanj 3 mesece; osebe, prijavljene v evidenci brezposelnih oseb na ZRSZ 12 mesecev in več ter brezposelni, katerih izobrazba je pod ISCED 3 in so prijavljeni v evidenci brezposelnih oseb na ZRSZ najmanj 3 mesece.

**Izvajalci:** Delodajalci, ki so pravne ali fizične osebe, vpisane v Poslovni register RS, predložijo delovnemu mestu ustrezen program usposabljanja, v času usposabljanja zagotavljajo ustrezno strokovno vodstvo in izpolnjujejo pogoje, določene v javnem povabilu.

#### 1.1.4.4. Usposabljanje na delovnem mestu – mladi

**Namen:** Izboljšanje zaposlitvenih možnosti vključenih brezposelnih oseb in povečanje njihove konkurenčnosti na trgu dela ter pridobitev in krepitev sposobnosti, znanj, veščin in spretnosti.

**Vsebina in način izvajanja:** Usposabljanje na delovnem mestu se izvaja pri delodajalcih na konkretnem delovnem mestu. Vključujejo se brezposelne osebe, katerih obstoječa znanja oz. delovne izkušnje ne omogočajo neposredne zaposlitve. Posamezna usposabljanja prijavi nosilec projekta – delodajalec. Osebe se vključijo v usposabljanje na podlagi zaposlitvenega načrta in pogodbe o vključitvi.

**Ciljna skupina:** Brezposelne osebe v starosti do 29 let (mlajše od 30 let), prijavljene v evidenci brezposelnih oseb na ZRSZ najmanj 3 mesece.

**Izvajalci:** Delodajalci, ki so pravne ali fizične osebe, vpisane v Poslovni register RS, predložijo delovnemu mestu ustrezen program usposabljanja, v času usposabljanja zagotavljajo ustrezno strokovno vodstvo in izpolnjujejo pogoje, določene v javnem povabilu.

#### 1.1.4.5. Zmorem, ker znam

**Namen:** Z dvigom usposobljenosti in neformalno pridobljenih veščin (ključnih kompetenc) povečati zaposlitvene možnosti brezposelnih oseb. S pridobitvijo in krepitevijo sposobnosti, znanj, veščin in spretnosti na konkretnem delovnem mestu si bodo brezposelne osebe povečale tudi konkurenčnost na trgu dela.

**Vsebina in način izvajanja:** Aktivnost je sestavljena iz dveh sklopov:

1. sklop: brezposelna oseba se vključi v program izpopolnjevanja in usposabljanja ter priprav na potrjevanje nacionalnih poklicnih kvalifikacij, ki ga izvajajo Medpodjetniški izobraževalni centri (v nadaljevanju. MIC) in Ljudske univerze (LU);

2. sklop: po uspešno zaključenem izpopolnjevanju in usposabljanju se brezposelna oseba vključi v aktivnost Usposabljanje na delovnem mestu, ki se izvaja pri delodajalcih na konkretnem delovnem mestu.

Osebe se vključijo v aktivnost na podlagi zaposlitvenega načrta in pogodbe o vključitvi ločeno za programe izpopolnjevanja in usposabljanja ter priprav na potrjevanje nacionalnih poklicnih kvalifikacij ter ločeno za usposabljanje na delovnem mestu.

**Ciljna skupina:** Brezposelne osebe, prijavljene v evidenci zavoda. Prednost pri vključevanju imajo osebe, stare med 30 in 50 let, katerih obstoječa znanja oz. delovne izkušnje ne omogočajo neposredne zaposlitve.

**Izvajalci:** 1. sklop: zunanji izvajalci – MIC in LU; 2. sklop: Izvajalci usposabljanja na delovnem mestu so delodajalci, izbrani z javnim povabilom.

#### 1.2.1.1. Programi formalnega izobraževanja v šolskem letu 2015/2016

**Namen:** Povečanje zaposljivosti in fleksibilnosti brezposelnih oseb na trgu dela, zmanjševanje strukturnega neskladja na trgu dela ter dvig izobrazbene in kvalifikacijske ravni brezposelnih oseb.

**Vsebina in način izvajanja:** Zajema javno veljavne izobraževalne programe v osnovnih šolah. Udeleženci po uspešno zaključenem programu pridobijo javno veljavno formalno izobrazbo. Osebe se vključijo v program na podlagi zaposlitvenega načrta in pogodbe o vključitvi.

**Ciljna skupina:** Brezposelne osebe, ki nadaljujejo oz. se vključujejo v programe osnovnih šol.

**Izvajalci:** Izobraževalne organizacije, vpisane v razvid izvajalcev programov osnovne šole za odrasle.

#### 3.1.1.1. Prvi izziv 2015

**Namen:** Spodbujanje zaposlovanja mladih, na način usklajevanja ponudbe in povpraševanja, saj bodo mladi od 15 do vključno 29 let, ki niso zaposleni in se ne izobražujejo, vključeni v subvencionirano zaposlitev pri delodajalcih v obliki delovnega razmerja za obdobje 15 mesecev, s trimesečnim poskusnim delom.

**Vsebina in način izvajanja:** Operacija obsega naslednjo aktivnost, ki jo bo izvedel upravičenec: 1. vključevanje oseb iz ciljne skupine v program. V okviru te aktivnosti bo upravičenec izvedel javno povabilo in izbral ustrezne delodajalce, ki izpolnjujejo pogoje javnega povabila. Delodajalci, izbrani na javnem povabilu, lahko na podlagi sklenjene pogodbe z ZRSZ, uveljavljajo subvencijo za zaposlitev v višini največ 7.250,00 EUR za zaposlitev osebe iz ciljne skupine. Osebe iz ciljne skupine se na podlagi zaposlitvenega načrta ter napotitve v program vključujejo v subvencionirano zaposlitev pri delodajalcih, izbranih na javnem povabilu, ki zajema 15-mesečno zaposlitev z vključenim trimesečnim poskusnim delom.

**Ciljna skupina:** Ciljna skupina so mladi od 15 do vključno 29 let, ki niso zaposleni in se ne izobražujejo ali usposablajo, s stalnim prebivališčem v kohezijski regiji vzhodna Slovenija (v nadaljevanju: KRVS), ki so brezposelni, vključno z dolgotrajno brezposelnimi, in so prijavljeni kot iskalci dela. Upravičenec lahko v javnem povabilu za izbor delodajalcev določi ožjo ciljno skupino.

**Izvajalci:** Delodajalci, izbrani na javnem povabilu.

### 3.1.1.3. Spodbujanje zaposlovanja – Zaposli.me

**Namen:** Spodbujanje zaposlovanja brezposelnih oseb starih 30 in več let iz ciljne skupine, tako da jih ZRSZ vključi v subvencionirano zaposlitev pri delodajalcih v obliki delovnega razmerja za obdobje 12. mesecev.

**Vsebina in način izvajanja:** Operacijo bo izvedel ZRSZ kot upravičenec, tako da bo izvedel javno povabilo in izbral ustrezne delodajalce, ki izpolnjujejo pogoje javnega povabila. Izbrani delodajalci na podlagi sklenjene pogodbe z ZRSZ o izvedbi projekta v okviru programa uveljavljajo subvencijo za zaposlitev oseb iz ciljne skupine. Osebe se vključujejo v subvencionirano zaposlitev pri delodajalcih na podlagi zaposlitvenega načrta in pogodbe o vključitvi v program za obdobje 12 mesecev.

**Ciljna skupina:** Ciljna skupina so brezposelne osebe, ki izpolnjujejo vsaj enega od naslednjih kriterijev: so starejše od 50 let, so dolgotrajno brezposelne osebe in stare 30 ali več let, so z izobrazbo pod ISCED 3 in stare 30 ali več let; so stare 30 ali več let in sodijo med morebitne druge ranljive skupine kot so: osebe v postopku izgubljanja zaposlitve, posamezniki, ki se bodo po vključitvi v programe socialne vključenosti in aktivacije ponovno aktivirali na trgu dela, tiste skupine oseb z enakimi karakteristikami, ki bodo v posameznih obdobjih v večjem deležu zastopane v evidenci brezposelnih oseb. Morebitne druge ranljive skupine bodo določene na podlagi analize trga dela in opredeljene v Katalogu ukrepov APZ ter javnem povabilu. Ciljna skupina se z javnim povabilom lahko skrči glede na doktrino dela ZRSZ in stanje na trgu dela.

**Izvajalci:** Pravne ali fizične osebe, registrirane za opravljanje dejavnosti na podlagi vpisa v Poslovni register Slovenije, ki izpolnjujejo pogoje javnega povabila.

### 3.2.1.1. Povračilo prispevkov na podlagi ZRPPR1015

**Namen:** Namen aktivnosti je ustvarjanje novih delovnih mest ter ohranitev obstoječih ter odpravljanje posledic gospodarske in finančne krize v Pomurju ter zaposlitev brezposelnih oseb.

**Vsebina in način izvajanja:** Delodajalci, ki zaposlijo prikrajšanega delavca so upravičeni do povračila prispevkov. Postopek izvajanja se prične na podlagi vloge delodajalca, o kateri odloča ZRSZ in izda odločbo po ZUP. Delodajalec pravico uveljavlja z vlogo, ki jo pri Zavodu predloži v 30. dneh po poteku prvega oz. drugega leta od sklenitve pogodbe o zaposlitvi s prikrajšanim delavcem. Pogodba o zaposlitvi prikrajšanega delavca mora biti sklenjena za obdobje najmanj dveh let.

**Ciljna skupina:** Delodajalci, ki za obdobje najmanj dveh let zaposlijo prikrajšanega delavca. Za prikrajšanega delavca se šteje vsaka brezposelna oseba, ki v preteklih šestih mesecih ni imela redno plačane zaposlitve ali je stara od 15 do 24 let ali ni dosegla stopnje srednjega strokovnega izobraževanja, srednjega poklicnega, tehniškega izobraževanja ali splošnega srednjega izobraževanja ali je v obdobju dveh let po zaključku rednega izobraževanja in še ni pridobila prve redne plačane zaposlitve ali je starejša od 50 let ali živi sama in ima enega ali več vzdrževanih članov, kar pomeni, da sama skrbi za enega ali več otrok, ki so mlajši od 26 let, če se redno šolajo, ali katere zakonec je brezposeln ali se bo zaposlila v dejavnosti (gospodarskem sektorju), v kateri je neravnovesje med spoloma za najmanj 25 odstotkov višje od povprečnega neravnovesja v vseh gospodarskih sektorjih v Republiki Sloveniji, ali je pripadnik etnične manjšine ali se šteje kot invalid v kvotnem sistemu invalidov.

**Izvajalci:** Delodajalci Pomurske regije, ki imajo sedež v Pomurju (območje občin: Apače, Beltinci, Cankova, Črenšovci, Dobrovnik, Gornja Radgona, Gornji Petrovci, Grad, Hodoš, Kobilje, Križevci, Kuzma, Lendava, Ljutomer, Moravske Toplice, Murska Sobota, Odranci, Ormož, Puconci, Radenci, Razkrižje, Rogašovci, Središče ob Dravi, Sveti Tomaž, Sveti Jurij, Šalovci, Tišina, Turnišče, Velika Polana, Veržej), ali v primerih, ko opravljajo dejavnost, za katero ne obstaja registrski organ ali druga predpisana evidenca, stalno ali začasno prebivališče v tem območju ter tu dejansko izvajajo dejavnost.

### 3.2.1.2. Povračilo prispevkov na podlagi ZSRR-2

**Namen:** Namen aktivnosti je spodbujanje zaposlovanja na problemskih območjih z visoko brezposelnostjo, ki jo ob določenih pogojih lahko uveljavljajo delodajalci, ki imajo sedež in dejansko izvajajo dejavnost v problemskem območju z visoko brezposelnostjo ali, v primerih ko opravljajo dejavnost, za katero ne obstaja registrski organ oziroma druga predpisana evidenca, stalno ali začasno prebivališče v problemskem območju z visoko brezposelnostjo ter tam dejansko izvajajo dejavnost.

Ker je spodbuda regionalno naravnana, je njen cilj spodbujanje zaposlovanja na območju, na katerem se je brezposelnost bistveno povečala.

**Vsebina in način izvajanja:** Delodajalci, ki zaposlijo brezposelno osebo iz ciljne skupine, so upravičeni do povračila plačanih prispevkov delodajalca za socialno varnost. Postopek izvajanja se prične na podlagi vloge delodajalca, o kateri odloča Zavod in izda odločbo po ZUP. Delodajalec pravico uveljavlja z vlogo, ki jo pri Zavodu predloži v 60-ih dneh po preteku enega leta od sklenitve pogodbe o zaposlitvi z brezposelno osebo za najmanj eno leto.

**Ciljna skupina:** Povračilo plačanih prispevkov delodajalca za socialno varnost se lahko uveljavlja za osebo, prijavljeno v evidenci brezposelnih oseb, ki v preteklih šestih mesecih ni imela redno plačane zaposlitve ali je stara od 15 do 24 let ali ni dosegla stopnje srednjega strokovnega izobraževanja, srednjega poklicnega, tehniškega izobraževanja ali splošnega srednjega izobraževanja ali je v obdobju dveh let po zaključku rednega izobraževanja in še ni pridobila prve redne plačane zaposlitve ali je starejša od 50 let ali živi sama in ima enega ali več vzdrževanih članov, kar pomeni, da sama skrbi za enega ali več otrok, ki so mlajši od 26 let, če se redno šolajo, ali katere zakonec je brezposeln ali se bo zaposlila v dejavnosti (gospodarskem sektorju), v kateri je neravnovesje med spoloma za najmanj 25 odstotkov višje od povprečnega neravnovesja v vseh gospodarskih sektorjih v Republiki Sloveniji, ali je pripadnik etnične manjšine ali se šteje kot invalid v kvotnem sistemu invalidov.

Delodajalcu, ki zaposli brezposelno osebo iz 1. do 7. alineje prvega odstavka, se za tega delavca za obdobje enega leta kot enkratna pomoč povrne plačane prispevke delodajalca za socialno varnost.

Delodajalcu, ki pa zaposli delavca invalida iz 8. alineje prvega odstavka, se za tega delavca povrne plačane prispevke delodajalca za socialno varnost za celotno obdobje, ko je delavec zaposlen, vendar največ od dne zaposlitve do izteka pravnih podlag, ki pravico omogočajo (Pokolpje: do 31. 12. 2016, Maribor u okolico in HRT: do 31. 12. 2018).

**Izvajalci:** Delodajalci, ki imajo sedež in dejansko izvajajo dejavnost v območju z visoko brezposelnostjo, in sicer: v območju občin Pokolpja: Kočevje, Loški Potok, Osilnica, Kostel, Črnomelj, Semič in Metlika ali v območju občin Maribora z okolico: Kungota, Hoče – Slivnica, MO Maribor, Pesnica, Podvelka, Radlje ob Dravi, Ribnica na Pohorju, Ruše in Selnica ob Dravi ali v območju občin Hrastnik, Radeče, Trbovlje (HRT) oziroma v primerih, ko opravljajo dejavnost, za katero ne obstaja registrski organ ali druga predpisana evidenca, stalno ali začasno prebivališče v tem območju ter tu dejansko izvajajo dejavnost. Do pomoči **niso upravičeni** delodajalci iz dejavnosti v sektorju premogovništva in družbe v težavah (v skladu z Zakonom o pomoči za reševanje in prestrukturiranje gospodarskih družb v težavah).

#### 4.1.1.1. Javna dela 2016

**Namen:** Javna dela so namenjena aktiviranju brezposelnih oseb, ki so več kot eno leto neprekinjeno prijavljene v evidenci brezposelnih oseb (v nadaljevanju: dolgotrajno brezposelne osebe), njihovi socialni vključenosti, ohranitvi ali razvoju delovnih sposobnosti ter spodbujanju razvoja novih delovnih mest.

**Vsebina in način izvajanja:** Programi javnih del so izbrani na podlagi javnega povabila. Osebe se vključijo v program na podlagi zaposlitvenega načrta in pogodbe o vključitvi. Izbrani izvajalci programov javnih del in brezposelne osebe, ki so napotene v program, sklenejo posebne pogodbe o zaposlitvi.

##### **Ciljna skupina:**

###### 1. Ciljna skupina za vključitev

V programe javnih del se lahko vključujejo dolgotrajno brezposelne osebe, ki jih napoti Zavod. Zavod bo v izbrane programe javnih del napotoval tudi dolgotrajno brezposelne osebe, ki so prejemniki denarnega nadomestila in se odločijo za vključitev v program javnega dela v času trajanja pravice do denarnega nadomestila. Prednost pri vključitvi bodo imele dolgotrajno brezposelne osebe, ki so več kot 2 leti neprekinjeno prijavljene v evidenci brezposelnih oseb in v tem času niso bile vključene v noben program aktivne politike zaposlovanja. Dolgotrajno brezposelna oseba je lahko vključena v javna dela največ eno leto, zaradi stanja na trgu dela pa se lahko ponovno vključi, vendar pri istem izvajalcu javnih del najdlje še za eno leto.

###### 2. Ciljna skupina za ponovno vključitev

Za ponovno vključitev se šteje vključitev, ki se opravi pred iztekom šestih mesecev od izteka zadnje vključitve v javna dela.

a) Ciljne skupine brezposelnih oseb, ki se lahko ponovno vključijo v javna dela za obdobje do enega leta so:

- brezposelne osebe, ki še niso bile vključene v javna dela eno leto, za razliko časa do enoletne vključitve, če so bile ob vključitvi v letu 2015 oziroma 2016 v evidenci Zavoda neprekinjeno prijavljene več kot eno leto.

b) Ciljne skupine brezposelnih oseb, ki se lahko ponovno vključijo v javna dela za obdobje enega leta so:

- brezposelni invalidi,
- brezposelni Romi,
- brezposelni moški, starejši od 58 let,
- brezposelne ženske, starejše od 55 let,
- brezposelne osebe, vključene v razvojne programe javnih del pod točko 7.1. Kataloga.



Vse brezposelne osebe iz naštetih ciljnih skupin pod točko b) se lahko ponovno vključijo, če so bile ob prvi vključitvi v letu 2014 ali 2015 v evidenci Zavoda neprekinjeno prijavljene več kot eno leto in če so imele lastnost npr. invalidnost, starost 58 let moški, itd. Že ob prvi vključitvi. V letu 2016 se lahko oseba ponovno vključi v javna dela najdlje do 31. 12. 2016. Skupno trajanje vključitve pri istem izvajalcu ne sme preseči 24 mesecev.

**Izvajalci:** Neprofitni delodajalci.

#### 4.1.1.2. Javna dela 2016 – Pomoč pri obvladovanju migracijskih tokov

**Namen:** Program javnih del z nazivom "Pomoč pri obvladovanju migracijskih tokov" (v nadaljevanju: program) je namenjen aktiviranju brezposelnih oseb, ki so več kot eno leto neprekinjeno prijavljene v evidenci brezposelnih oseb (v nadaljevanju: dolgotrajno brezposelne osebe) za izvajanje pomoči pri obvladovanju migracijskih tokov.

**Vsebina in način izvajanja:** Udeleženci bodo v programu izvajali koordinativne naloge in informiranje, pomoč pri čiščenju in urejanju sprejemnih in nastanitvenih centrov, pomoč pri sprejemu in odpremi humanitarnega materiala v logističnih centrih, pomoč pri natovarjanju in raztovarjanju ter občasnemu prevozu humanitarnega blaga, pomoč pri urejanju humanitarnih zalog ter pomoč humanitarnim organizacijam pri razdeljevanju hrane in drugega materiala. Osebe se vključijo v program na podlagi zaposlitvenega načrta in pogodbe o vključitvi. Izvajalec programa in brezposelne osebe, ki so napotene v program, sklenejo posebne pogodbe o zaposlitvi. Za varnost oseb, ki bodo vključene v program, je zadolžen izvajalec, ki bo zagotavljal tudi zaščitna sredstva. Naročnik programa je Republika Slovenija, Ministrstvo za delo, družino, socialne zadeve in enake možnosti.

**Ciljna skupina:** V program se vključujejo dolgotrajno brezposelne osebe. Prednost pri vključevanju bodo imele dolgotrajno brezposelne osebe, starejše od 50 let ter prostovoljci, ki že opravljajo prostovoljska dela v sprejemnih in nastanitvenih centrih in so kot dolgotrajno brezposelne osebe prijavljene v evidenci brezposelnih oseb na ZRSZ.

Predvideno število vključenih v program po ravneh strokovne izobrazbe:

Raven izobrazbe	I.	II.	III.	IV.	V.	VI.	VII.	Skupaj
Število oseb	/	4	/	8	2	4	2	20

**Izvajalci:** Republika Slovenija, Ministrstvo za obrambo, Uprava Republike Slovenije za zaščito in reševanje.

#### 4.1.1.3. Javna dela Pomoč v primeru elementarnih nesreč pri sanaciji in obnovi gozdov po žledolomu za leti 2016 in 2017

**Namen:** Javna dela za pomoč v primeru elementarnih nesreč so namenjena aktiviranju brezposelnih oseb pri izvajanju pomoči pri sanaciji in obnovi gozdov po žledolomu, ki je prizadel Republiko Slovenijo med 30. januarjem in 10. februarjem 2014.

**Vsebina in način izvajanja:** Programi javnih del so izbrani na podlagi javnega povabila. Osebe se vključijo v program na podlagi zaposlitvenega načrta in pogodbe o vključitvi. Izbrani izvajalci programov javnih del in brezposelne osebe, ki so napotene v program, sklenejo pogodbe o zaposlitvi. Izvajajo se lahko naslednja dela:

- pomoč pri izvedbi del za sanacijo gozdov poškodovanih v žledolomu, med njimi zlasti:
  - pomoč pri izbiri drevja za sanitarni posek,
  - pomoč pri varstvenih delih,
  - pomoč pri meritvah gozdnih sestojev prizadetih po žledolomu,
  - pomoč pri organizaciji, koordinaciji del;
- pomoč pri izvedbi del za obnovo gozdov, poškodovanih v žledolomu, med njimi zlasti pomoč pri pripravi tal za sadnjo, sadnja sadik in zaščita sadik (dreves).

**Ciljna skupina:** V programe javnih del se lahko vključujejo brezposelne osebe, prijavljene v evidenci brezposelnih oseb.

**Izvajalci:** Neprofitni delodajalci.

#### 4.1.1.4. Javna dela - Pomoč osebam na področju mednarodne zaščite

**Namen:** Program javnih del z nazivom »Pomoč osebam na področju mednarodne zaščite« (v nadaljevanju: program) je namenjen aktiviranju brezposelnih oseb, ki so več kot eno leto neprekinjeno prijavljene v evidenci brezposelnih oseb (v nadaljevanju: dolgotrajno brezposelne osebe) za izvajanje pomoči pri nemoteni oskrbi in nastanjanju prosilcev za mednarodno zaščito ter pomoči pri vključevanju oseb s priznano mednarodno zaščito v okolje in čim hitreje prilagajanje na življenje v Sloveniji.

**Vsebina in način izvajanja:** Udeleženci bodo v programu izvajali pomoč pri nastanjanju prosilcev za mednarodno zaščito in skrb za nastanitveni oddelek, pomoč pri uresničevanju njihovih pravic, svetovanje ter nudenje psihosocialne pomoči, pomoč pri koordinaciji,

informiranju in administrativnih delih, povezanih s sprejemom prošenj za mednarodno zaščito, pomoč osebam s priznano mednarodno zaščito pri vključevanju v okolje, pomoč pri vzdrževanju, čiščenju in urejanju nastanitvenih objektov, občasnih prevozih ter pomoč pri pripravi in razdeljevanju hrane ter prevozu le-te. Dolgotrajno brezposelne osebe se vključijo v program na podlagi zaposlitvenega načrta in pogodbe o vključitvi. Izvajalec programa in dolgotrajno brezposelne osebe, ki so napotene v program, sklenejo posebne pogodbe o zaposlitvi. Za varnost oseb, ki bodo vključene v program, je zadolžen izvajalec, ki bo po potrebi zagotavljal tudi zaščitna sredstva. Naročnik programa je Republika Slovenija, Ministrstvo za delo, družino, socialne zadeve in enake možnosti.

**Ciljna skupina:** V program se vključujejo dolgotrajno brezposelne osebe. Prednost pri vključevanju bodo imele dolgotrajno brezposelne osebe, ki so bile vključene v program javnih del z nazivom: »Pomoč pri obvladovanju migracijskih tokov« ter prostovoljci, ki opravljajo dela v Azilnem domu Ljubljana in njegovih izpostavah in so kot dolgotrajno brezposelne osebe prijavljene v evidenci brezposelnih oseb na ZRSZ.

Predvideno število vključenih v program po ravneh strokovne izobrazbe:

Raven izobrazbe	I.	II.	III.	IV.	V.	VI.	VII.	Skupaj
Število oseb	/	5	/	2	1	/	11	19

**Izvajalci:** Neprofitni delodajalci.

#### 4.1.2.1. Pripravištvu za mlade iskalce prve zaposlitve

**Namen:** Namen programa je pod vodstvom mentorstva za samostojno opravljanje dela usposobiti iskalce prve zaposlitve, ki bodo na ta način pridobili in krepili svoje sposobnosti, znanja, veščine ter spretnosti.

**Vsebina in način izvajanja:** Osebe se vključijo v program na podlagi zaposlitvenega načrta in pogodbe o vključitvi. Izvajalec programa in brezposelne osebe, ki so napotene v program, sklenejo pogodbo o zaposlitvi. Vsak mentor lahko istočasno usposablja največ 3 (tri) pripravniknike. Mentor mora izpolnjevati pogoje za mentorstvo, kot to določa Pravilnik o trajanju pripravništva, načinu, poteku in programu usposabljanja pripravnikov (Uradni list RS, št. 28/09) in mora biti zaposlen za polni delovni čas pri izvajalcu vsaj za obdobje, kot ga upoštevajo stopnjo izobrazbe pripravniknika določajo Pravilnik, Zakon o delovnih razmerjih ter Kolektivna pogodba.

**Ciljna skupina:** Ciljna skupina programa so mlade brezposelne osebe, ki so iskalci prve zaposlitve s terciarno izobrazbo.

**Izvajalci:** Inšpektorat RS za delo, Finančna uprava RS, Uprava RS za varno hrano, veterinarstvo in varstvo rastlin.

#### 4.1.2.2. Nova možnost

**Namen:** Namen programa je s spodbujanjem zaposlovanja hitreje delovno in socialno aktivirati brezposelne osebe iz ciljne skupine ter na ta način preprečiti njihov prehod v dolgotrajno brezposelnost.

**Vsebina in način izvajanja:** ZRSZ objavi javno povabilo in izbere ustrezne delodajalce, ki izpolnjujejo pogoje povabila. Izbrani delodajalci bodo lahko, na podlagi sklenjene pogodbe z ZRSZ o izvedbi programa, uveljavljali subvencijo za 12 mesečno zaposlitev oseb iz ciljne skupine. Osebe se vključujejo v subvencionirano zaposlitev pri delodajalcih na podlagi zaposlitvenega načrta in pogodbe o vključitvi v program za obdobje najmanj 12 mesecev neprekinjeno s polnim delovnim časom 40 ur tedensko ali s krajšim delovnim časom od polnega, vendar ne s krajšim od 20 ur tedensko, oziroma v skladu z odločbo o invalidnosti brezposelne osebe.

**Ciljna skupina:** Ciljna skupina programa so brezposelne osebe v starosti od 30 do vključno 49 let, ki so v evidenci brezposelnih oseb pri ZRSZ prijavljene več kot 6 mesecev in manj kot 12 mesecev.

**Izvajalci:** Pravne ali fizične osebe, registrirane za opravljanje dejavnosti na podlagi vpisa v Poslovni register Slovenije, ki izpolnjujejo pogoje javnega povabila.

#### 5.2.1.1. Spodbujanje ženskega podjetništva

**Namen:** Namen programa je spodbujanje vstopa brezposelnih žensk s terciarno izobrazbo na samostojno podjetniško pot v obliki subvencij za samozaposlitev, ob predhodno opravljenem usposabljanju za ta namen. Cilj programa je neprekinjena ohranitev samozaposlitve za obdobje 24 mesecev.

**Vsebina in način izvajanja:** Program se izvaja v obliki subvencioniranja samozaposlitve v novoustanovljenih poslovnih subjektih, ki mora trajati najmanj 24 mesecev. Osebe se vključijo v program na podlagi zaposlitvenega načrta in pogodbe o dodelitvi subvencije za samozaposlitev, ki se sklene, ko se oseba samozaposli in na ZRSZ odda vlogo za dodelitev subvencije za samozaposlitev.

**Ciljna skupina:** Brezposelne terciarno izobražene ženske (VI. raven izobrazbe ali več), ki:

- so pridobile certifikat o zaključenem Programu podjetniškega usposabljanja Javne agencije Republike Slovenije za spodbujanje podjetništva, internacionalizacije, tujih investicij in tehnologije (Javna agencija SPIRIT) s tem, da so:

- bile vključene v celoten Program podjetniškega usposabljanja (v obsegu 100 ur) in pridobile certifikat Javne agencije SPIRIT ali
- v obdobju od 1. 4. 2015 do 31. 3. 2016 opravile najmanj 50 urno usposabljanje za podjetništvo pri drugih izvajalcih tovrstnih usposabljanj ter to izkazale s potrdilom in so se hkrati udeležile tudi Programa podjetniškega usposabljanja v zaključnem delu (6., 7. in 8. modul) in pridobile certifikat Javne agencije SPIRIT;
- so bile že pred vključitvijo v Program podjetniškega usposabljanja prijavljene v evidenci brezposelnih oseb vsaj 3 mesece;
- so se samozaposile v novoustanovljenem poslovnem subjektu za polni delovni čas, razen invalidnih brezposelnih žensk, ki se samozaposlijo za delovni čas v skladu z izdano odločbo o invalidnosti;
- v zadnjih 5 letih niso prejele sredstev iz naslova subvencije za samozaposlitev s strani ZRSZ;
- v zadnjih 3 letih niso bile vključene v program Podjetno v svet podjetništva;
- v zadnjih 12 mesecih niso bile:
  - samostojni podjetniki posamezniki (s.p.),
  - osebe, ki so z osebnim delom samostojno opravljale dejavnost,
  - večinski družbeniki gospodarskih družb, kar pomeni, da imajo lastniški delež 50 % ali več,
  - direktorji oziroma poslovodne osebe, ki so:
    - družbeniki v družbi z neomejeno odgovornostjo (d.n.o.), ali
    - komplementarji v komanditni družbi, ali
    - edini oz. večinski družbeniki družbe z omejeno odgovornostjo, ali
    - ustanovitelji zavoda.

Upravičenec do subvencije za samozaposlitev je poslovni subjekt, ki ga je ustanovila brezposelna oseba iz ciljne skupine, in sicer izključno v primeru:

- da je bil poslovni subjekt registriran po podpisu zaposlitvenega načrta za vključitev v program Spodbujanje ženskega podjetništva in po izdaji certifikata Javne agencije SPIRIT,
- se je ustanoviteljica v njem samozaposlila kot:
  - direktor in (so)lastnik v novoustanovljenem podjetju (gospodarska družba ali zavod) s šifro zavarovalne podlage 040 in 112, ali
  - samostojni podjetnik posameznik (s.p.) s šifro zavarovalne podlage 005, ali
  - oseba, ki z osebnim delom samostojno opravlja dejavnost na podlagi odločbe pristojnega organa oziroma vpisa v register samostojnih dejavnosti s šifro zavarovalne podlage 019.

**Izvajalci:** ZRSZ.

## **PREGLED AKTIVNOSTI, KI SE NADALJUJEJO IZ PRETEKLIH OBDOBIJ**

### **1.1.2.3. Iz faksa takoj praksa / Spodbujanje prvih delovnih izkušenj mladih z izpopolnjevanjem za konkretno delovno mesto**

**Namen:** Namen programa je spodbujanje pridobivanja prvih delovnih izkušenj mladih brezposelnih oseb iz ciljne skupine, s sistematičnim izpopolnjevanjem po predhodno pripravljenem programu pri delodajalcu, s katerim bodo širile in poglobljale že obstoječe znanje, spretnosti oziroma kompetence, pridobljene v času formalnega izobraževanja za uspešno in učinkovito opravljanje konkretnega dela pri delodajalcu, ki je ustrezno njeni ravni in vrsti izobrazbe. Program sistematičnega izpopolnjevanja se lahko izvaja tudi s pripravništvom, če je tako predvideno. Vključene osebe si bodo z uspešno opravljenim programom povečale svoje zaposlitvene možnosti in uspešen razvoj kariere, njihovi delodajalci pa si bodo zagotovili usposobljeno delovno silo in povečali konkurenčnost podjetja. Program udejanja cilje Jamstva za mlade (sprejetega na seji Vlade RS dne 30. 1. 2014), njegova dodana vrednost pa je v povezovanju izobraževanja in potreb trga dela

**Vsebina in način izvajanja:** Projekt je delodajalec v vlogi nosilca projekta, katerega ponudba je sprejeta na podlagi javnega povabila, z vsemi svojimi registriranimi enotami in z vsemi subvencioniranimi osebami iz ciljne skupine. Aktivnost se izvaja kot sistematično izpopolnjevanje ter spodbuda za prvo zaposlitev pri delodajalcih. Osebe se vključijo v program na podlagi zaposlitvenega načrta in pogodbe o vključitvi. Delodajalci, katerih ponudbe so sprejete, zaposlijo in zagotovijo sistematično izpopolnjevanje brezposelne osebe iz ciljne skupine za polni delovni čas, ali za krajši delovni čas (v primeru zaposlitve invalida) v skladu z odločbo o invalidnosti, za obdobje najmanj enega leta.

**Ciljna skupina:** Brezposelne osebe s terciarno stopnjo izobrazbe, stare do vključno 29 let, ki so prijavljene v evidenci brezposelnih oseb in so hkrati iskalki prve zaposlitve. Za stare do vključno 29 let se štejejo osebe, ki so stare do 29 let in 364 dni, torej osebe, ki še niso dopolnile 30. leta starosti.

**Izvajalci:** Pravne ali fizične osebe, registrirane za opravljanje dejavnosti na podlagi vpisa v Poslovni register Slovenije, katerih ponudba je sprejeta na javnem povabilu, z vsemi svojimi registriranimi enotami, s katerimi ZRSZ sklene pogodbo o izvedbi projekta v okviru programa »Iz faksa takoj praksa«.

Izdaja: Zavod Republike Slovenije za zaposlovanje, Rožna dolina c. IX/6, Ljubljana,  
tel. št.: 01 47 90 900, fax: 01 47 90 262

Za izdajatelja: Mavricija Batič, generalna direktorica

Oblikoval in uredil: Štabne službe, DP Analitika

Datum izdaje: Avgust 2017

Internet URL naslov: <http://www.ess.gov.si>

ISSN 1318-3451

Mesečne informacije so objavljene na spletni strani ZRSZ:  
[http://www.ess.gov.si/trg\\_dela/publicistika/mesecne\\_informacije](http://www.ess.gov.si/trg_dela/publicistika/mesecne_informacije)

*Uporaba in objava podatkov je dovoljena le z navedbo vira!*