

# Mesečne informacije MAJ 2017

LETNIK 24, ŠTEVILKA 5

## Mesečne informacije maj 2017



87.655

Registrirano brezposelne osebe



5.210

Število novoprijavljenih



12.492

Sporočena prosta delovna mesta

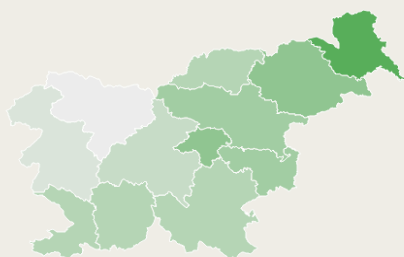


8.642

Število odjavljenih

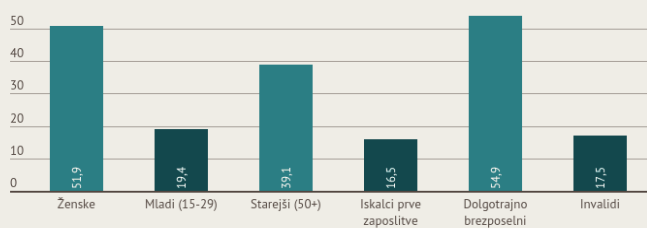
Stopnja registrirane brezposelnosti - april 2017

Slovenija: 9,8 %



6% 7% 8% 9% 10% 11% 12% 13% 14% 15%

Delež ciljnih skupin v skupni brezposelnosti (v %)



1.864

Vključitev v programe aktivne politike zaposlovanja



20.309

Prejemnikov denarnega nadomestila (apr. 2017)



1.210

Število izdanih dovoljenj za delavce iz tujine



17.180

Število veljavnih dovoljenj za delavce iz tujine

## KAZALO

KAZALCI GIBANJ NA TRGU DELA IN AKTIVNOSTI ZAVODA .....	4
PREGLED TEKOČIH GIBANJ NA TRGU DELA IN AKTIVNOSTI ZAVODA .....	5
UKREPI APZ V LETU 2017 .....	11
SEZNAM TABEL .....	12
METODOLOŠKA POJASNILA .....	42

**KAZALCI GIBANJ NA TRGU DELA IN AKTIVNOSTI ZAVODA**

	III 2017	IV 2017	V 2017
<b>NOVOPRIJAVLJENI BREZPOSELNI</b>			
- v mesecu	5.892	5.190	5.210
- kumulativa od 1. 1. do konca meseca	24.794	29.984	35.194
- indeks obdobje leta / enako obdobje predhodnega leta	92,5	91,4	91,3
<b>BREZPOSELNI VKLJUČENI V ZAPOSILITEV</b>			
- v mesecu	9.690	6.931	6.084
- kumulativa od 1. 1. do konca meseca	22.304	29.235	35.319
- indeks obdobje leta / enako obdobje predhodnega leta	94,3	91,2	91,5
<b>PRIJAVA V EVIDENCO ZAČASNO NEZAPOSILJIVIH</b>			
- v mesecu	61	77	50
- kumulativa od 1. 1. do konca meseca	225	302	352
<b>ODLIV IZ EVIDENCE IZ RAZLOGOV, KI NE POMENIJO ZAPOSILITEV</b>			
- v mesecu	2.352	2.361	2.558
- kumulativa od 1. 1. do konca meseca	6.916	9.277	11.835
- indeks obdobje leta / enako obdobje predhodnega leta	115,3	110,8	110,1
<b>REGISTRIRANA BREZPOSELNOST</b>			
- stanje ob koncu meseca	95.189	91.087	87.655
- povprečje v obdobju	100.088	97.838	95.801
- indeks stanje ob koncu meseca / predhodni mesec	93,9	95,7	96,2
- indeks stanje ob koncu meseca / december predhodnega leta	95,6	91,4	88,0
- indeks stanje ob koncu meseca / isti mesec predhodnega leta	86,4	86,4	85,7
<b>OD REGISTRIRANIH BREZPOSELNIH OSEB V MESECU (v %)</b>			
- ženske	50,8	51,5	51,9
- stečajniki in trajno presežni delavci	19,5	19,5	19,7
- iskalci prve zaposlitve	16,7	16,7	16,5
- stari do 29 let	20,4	20,0	19,4
- stari 50 let ali več	37,6	38,4	39,1
- brezposelni s 1. in 2. ravniyo izobrazbe	30,0	29,8	30,0
- dolgotrajno brezposelni	52,8	53,9	54,9
- invalidi	16,5	17,0	17,5
<b>STOPNJA REGISTRIRANE BREZPOSELNOSTI (v %)</b>			
- v mesecu	10,2	9,8	...
- povprečje obdobja	10,8	10,5	...
<b>DELOVNO AKTIVNO PREBIVALSTVO</b>			
- v mesecu	833.608	842.349	...
- povprečje obdobja	827.491	831.206	...
<b>PRIJAVLJENA PROSTA DELOVNA MESTA</b>			
- v mesecu	11.438	10.338	12.492
- kumulativa od 1. 1. do konca meseca	30.620	40.958	53.450
- indeks obdobje leta / enako obdobje predhodnega leta	118,5	121,9	126,6
<b>PREJEMNIKI DN</b>			
- v mesecu	24.689	20.309	...
- povprečje obdobja	26.612	25.036	...
- indeks mesec / isti mesec predhodnega leta	91,8	92,0	...
<b>DELEŽ PREJEMNIKOV DN OD VSEH BREZPOSELNIH (v %)</b>			
- v mesecu	25,9	22,3	...
<b>IZDANA DELOVNA DOVOLJENJA ZA ZAPOSILITEV TUJCEV</b>			
- v mesecu	809	923	1.122
- kumulativa od 1. 1. do konca meseca	2.027	2.950	4.072
<b>VELJAVNA DELOVNA DOVOLJENJA ZA ZAPOSILITEV TUJCEV</b>			
- v mesecu	16.779	16.870	17.180

## PREGLED TEKOČIH GIBANJ NA TRGU DELA IN AKTIVNOSTI ZAVODA

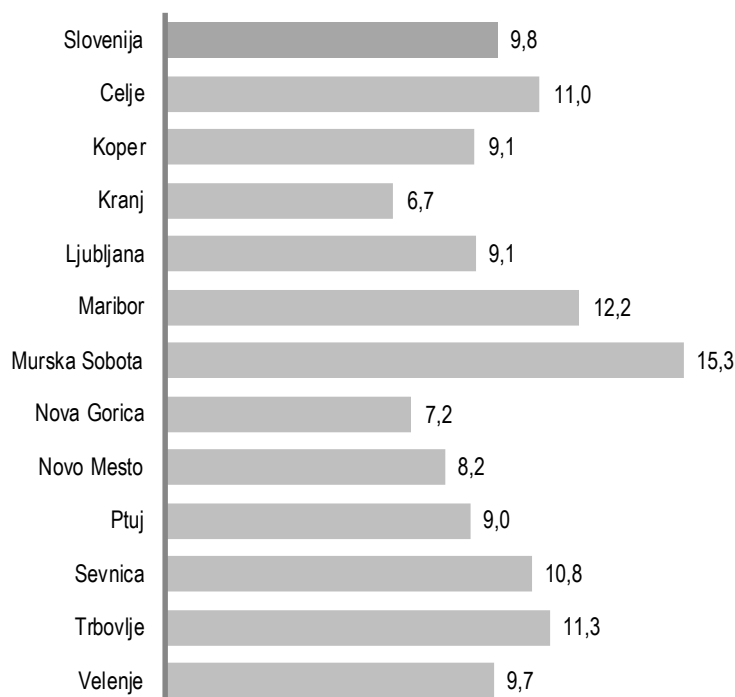
### AKTIVNO PREBIVALSTVO

**Aprila 2017** je bilo po podatkih Statističnega urada RS v Sloveniji 933.436 aktivnih prebivalcev; glede na marec 2017 se je število aktivnih povečalo za 4.639 oseb. Število delovno aktivnega prebivalstva se je povečalo za 1,0 %, število brezposelnih pa se je v aprilu zmanjšalo za 4.102 oseb oz. 4,3 % glede na marec. V aprilu je bilo tako 842.349 delovno aktivnih ter 91.087 registriranih brezposelnih oseb.

V aprilu 2017 je bilo v Sloveniji 842.349 delovno aktivnega prebivalstva oz. 8.741 oseb več kot pretekli mesec in 28.463 oseb več kot aprilu 2016. Povečanje zaposlenosti v primerjavi s predhodnim mesecem beležimo predvsem v kmetijstvu (+4.831 oseb), gradbeništvu (+1.232 oseb), predelovalnih dejavnostih (+1.274 oseb), gostinstvu (+491 oseb) drugih raznovrstnih poslovnih dejavnostih (+414 oseb), trgovini, vzdrževanju in popravilih motornih vozil (+326 oseb), v prometu in skladiščenju (+233 oseb), strokovnih, zdravstvenih in tehničnih dejavnostih (+141 oseb) ter kulturnih, razvedrilnih in rekreacijskih dejavnostih (+116 oseb). Na drugi strani je število delovno aktivnih nekoliko upadlo le v dejavnosti javne uprave in obrambe ter dejavnosti obvezne socialne varnosti (-130 oseb).

Stopnja registrirane brezposelnosti v Sloveniji se je v aprilu 2017 glede na prejšnji mesec znižala za 0,5 odstotne točke, in sicer je znašala 9,8 %.

### Stopnje registrirane brezposelnosti v %, po OS Zavoda, april 2017



V aprilu 2017 je bila najvišja stopnja brezposelnosti v OS Murska Sobota, kjer je bilo brez zaposlitve 15,3 % aktivnega prebivalstva, kar je za 1 odstotno točko manj kot pretekli mesec. Najnižja stopnja brezposelnosti je bila v OS Kranj (6,7 %), kjer se je v primerjavi s preteklim mesecem znižala za 0,3 odstotne točke.

Stopnja registrirane brezposelnosti se je v primerjavi s prejšnjim mesecem v aprilu 2017 znižala v vseh območnih službah, in sicer najbolj na območju OS Murska Sobota (-1,0 odstotne točke), OS Koper (-0,7 odstotne točke), OS Celje, OS Sevnica in OS Ptuj (vse po -0,6 odstotne točke) ter OS Maribor, OS Trbovlje in OS Velenje (vse po -0,5 odstotne točke). Nekoliko manj se je stopnja registrirane brezposelnosti znižala na območju OS Nova Gorica in OS Ljubljana (obe po -0,4 odstotne točke) in najmanj na območju OS Kranj in OS Novo mesto (obe po -0,3 odstotne točke).

**REGISTRIRANA BREZPOSELNOST**

V maju 2017 se je v evidenco brezposelnih pri Zavodu na novo prijavilo 5.210 oseb (od tega 2.854 žensk), kar je 9,1 % manj kot v maju 2016 ter 0,4 % več kot pretekli mesec.

Novoprijavljenih iskalcev prve zaposlitve je v maju 2017 bilo 570, zaradi izteka za določen čas je bilo na novo prijavljenih 2.835 oseb, zaradi stečaja ali iz poslovnih razlogov pa se je pri Zavodu na novo prijavilo 919 oseb.

Skupaj se je v prvih petih mesecih 2017 v evidenco brezposelnih oseb pri Zavodu na novo prijavilo 35.194 brezposelnih, kar je 8,7 % manj kot v enakem obdobju lani. Največ oseb se je prijavilo zaradi izteka zaposlitve za določen čas, in sicer 20.555. Drugi najpomembnejši razlog prijave je bila izguba zaposlitve zaradi stečaja ali iz poslovnih razlogov (5.820 oseb), prijavilo pa se je še 3.738 iskalcev prve zaposlitve.

**Priliv v in odliv iz brezposelnosti**

	I-V 2016	I-V 2017	Indeks 2017 / 2016
<b>PRILIV, SKUPAJ</b>	<b>38.543</b>	<b>35.194</b>	<b>91,3</b>
od tega, ženske	17.702	16.915	95,6
od tega, iskalci prve zaposlitve	4.323	3.738	86,5
od tega, presežki in stečajniki	6.399	5.820	91,0
od tega, iztek zaposlitve za določen čas	22.675	20.555	90,7
<b>ODLIV, SKUPAJ</b>	<b>49.330</b>	<b>47.154</b>	<b>95,6</b>
Zaposlitve	38.582	35.319	91,5
od tega, iskalci prve zaposlitve	5.310	4.403	82,9
Prehod v neaktivnost	3.296	3.553	107,8
od tega, upokojitve	1.592	1.787	112,2
od tega, redno šolanje	122	109	89,3
Kršitev obveznosti	4.072	4.678	114,9
Oseba se je sama odjavila	2.417	2.514	104,0
Prijava v druge evidence	223	353	158,3
od tega, v evidenco začasno nezaposljivih	223	352	157,8
Drugo	740	737	99,6

V maju 2017 se je iz evidence brezposelnih odjavilo 8.642 oseb, kar je 2,9 % manj kot maja lani ter 7,0 % manj kot pretekli mesec. Največ se jih je odjavilo zaradi zaposlitve, in sicer 6.084 oseb, kar predstavlja 70,4 % skupnega odliva iz brezposelnosti. Med neaktivne je prešlo 828 oseb, dobra polovica od teh zaradi upokojitve. Zavod je v maju 2017 zaradi kršitve obveznosti odjavil 977 oseb, 50 oseb pa je bilo prenešenih v evidenco začasno nezaposljivih.

V prvih petih mesecih 2017 se je iz evidence brezposelnih skupaj odjavilo 47.154 oseb, od teh največ zaradi zaposlitve, in sicer 35.319, kar je 8,5 % manj kot v enakem obdobju lani.

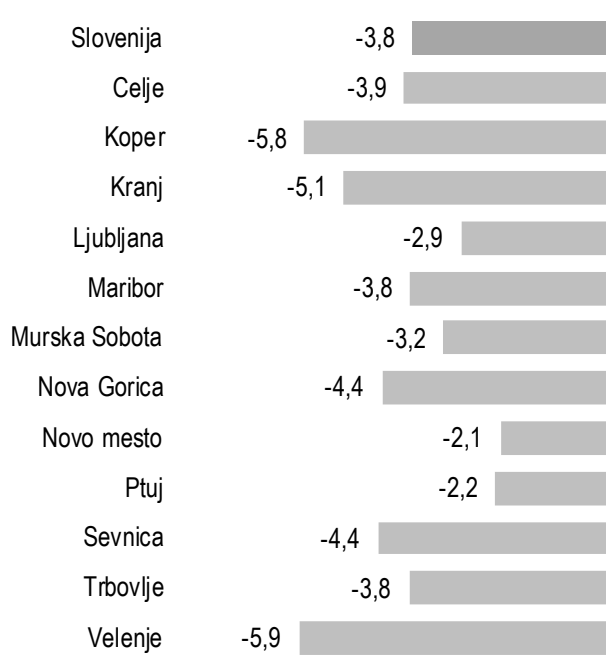
Evidenco začasno nezaposljivih oseb vzpostavi Zavod po uradni dolžnosti na podlagi postopka po 117. členu ZUTD. V tej evidenci se vodi osebe, za katere se skladno z 9. členom ZUTD ugotovi, da so začasno nezaposljive zaradi težav z odvisnostjo, z duševnim zdravjem oz. zaradi večjih socialnih ali drugih težav. Začasna nezaposljivost iz navedenih razlogov ter pravice in obveznosti take osebe se opredelijo v zaposlitvenem načrtu brezposelne osebe. Podlaga je mnenje medinstitucionalne komisije sodelavcev Zavoda in CSD o obstoju težav ter možnih ukrepov za njihovo razrešitev in za izboljšanje zaposlitvenih možnosti.

Konec maja 2017 je bilo pri Zavodu prijavljenih 87.655 brezposelnih oseb. Brezposelnost se je v primerjavi z majem 2016 znižala za dobro desetino (14,3 %), v primerjavi s preteklim mesecem pa se je znižala za 3,8 %.

Brezposelnost se je v primerjavi s preteklim mesecem (april 2017) zmanjšala v vseh območnih službah, najbolj na območju OS Velenje (-5,9 %), OS Koper (-5,8 %) in OS Kranj (-5,1 %).

Primerjava z majem lani pokaže, da je letos sicer manj brezposelnih v vseh območnih službah, najbolj pa se je število brezposelnih zmanjšalo v OS Novo mesto (-22,9 %), v OS Trbovlje (-20,0 %) in v OS Nova Gorica (-18,8 %).

### Sprememba števila registriranih brezposelnih po OS prijave v maju 2017 glede na april 2017, v %



Konec maja 2017 je bilo med brezposelnimi 51,9 % žensk, 19,4 % mladih do 29 let, 39,1 % starih 50 let ali več, 16,5 % iskalcev prve zaposlitve, 54,9 % dolgotrajno brezposelnih ter 17,5 % invalidov. Struktura brezposelnih se v primerjavi z mesecem poprej ni bistveno spremenila, beležimo sicer konstantno rast deleža dolgotrajno brezposelnih in oseb, starih 50 let ali več.

## POVPRAŠEVANJE DELODAJALCEV PO DELAVCIH

Povpraševanje delodajalcev po delavcih se je v mesecu maju, v primerjavi s aprilom, povečalo. Delodajalci so Zavodu sporočili 12.492 prostih delovnih mest oz. vrst dela, kar je 20,8 % več kot pretekli mesec oz. 44,7 % več kot maja lani. Največ prostih delovnih mest je bilo na voljo v predelovalnih dejavnostih, in sicer 2.666, sledijo druge raznovrstne poslovne dejavnosti (1.844), gradbeništvo (1.711), trgovina; vzdrževanje in popravila motornih vozil (1.152) ter zdravstvo in socialno varstvo (1.068).

V letu 2017 so delodajalci sporočili 53.450 prostih delovnih mest, kar je 26,6 % več kot v enakem obdobju lani.

Dne 12. 4. 2013 je pričel veljati Zakon o spremembah in dopolnitvah zakona o urejanju trga dela (ZUTD-A), ki je ukinil obvezno prijavo prostega delovnega mesta pri Zavodu. Ker lahko delodajalci, ki ne sodijo v javni sektor ali niso gospodarske družbe v večinski lasti države, objavo prostega delovnega mesta zagotovijo sami, o tem pa ZRSZ ne obveščajo, slednji nima več podatkov o vseh prostih delovnih mestih v državi, prav tako ni več mogoča primerjava s podatki iz preteklih obdobj.

V maju 2017 so delodajalci Zavodu sporočili največ prostih delovnih mest za naslednje poklice (prikazujemo prvih pet najpogostejše iskanih poklicev glede na glavno poklicno skupino po Standardni klasifikaciji poklicev):

<b>1 ZAKONODAJALCI, VISOKI URADNIKI, MENEDŽERJI</b>	<b>140</b>
1221 Menedžerji za trženje in prodajo	30
1223 Menedžerji za raziskave in razvoj	15
1112 Visoki državni uradniki	12
1342 Menedžerji v zdravstvu	10
1345 Vodstveni poklici v vzgoji in izobraževanju	9
<b>2 STROKOVNJAKI</b>	<b>1.557</b>
2221 Strokovnjaki za zdravstveno nego	122
2422 Strokovnjaki za oblikovanje, izvajanje in nadzor politik, programov in ukrepov	116
2311 Visokošolski učitelji in sodelavci na visokošolskih zavodih	84
2342 Vzgojitelji in pomočniki vzgojiteljev predšolskih otrok	64
2635 Strokovnjaki za socialno delo in svetovanje	62
<b>3 TEHNIKI IN DRUGI STROKOVNI SODELAVCI</b>	<b>1.014</b>
3322 Komercialni zastopniki za prodajo ipd.	186
3221 Strokovni sodelavci za zdravstveno nego	179
3115 Tehniki za strojništvo ipd.	163
3343 Poslovni sekretarji	57
3313 Knjigovodje in strokovni sodelavci v računovodstvu	53
<b>4 URADNIKI</b>	<b>745</b>
4321 Skladiščniki in uradniki za nabavo in prodajo	208
4412 Usmerjevalci in raznašalci ipd.	139
4120 Tajniki	133
4419 Drugi uradniki za pisarniško poslovanje, d. n.	39
4323 Prometni odpravniki, referenti za promet ipd.	32



---

<b>5 POKLICI ZA STORITVE, PRODAJALCI</b>	<b>2.055</b>
5223 Prodajalci	538
5131 Natarji	517
5120 Kuharji	247
5414 Varnostniki	229
5321 Bolničarji negovalci v zavodih	99
<b>6 KMETOVALCI, GOZDARJI, RIBIČI, LOVCI</b>	<b>36</b>
6210 Gozdarji ipd.	22
6113 Vrtnarji in drevesničarji	8
6121 Živinorejci	3
6130 Kmetovalci na mešanih kmetijah	1
6224 Lovci ipd.	1
<b>7 POKLICI ZA NEINDUSTRIJSKI NAČIN DELA</b>	<b>3.220</b>
7112 Zidarji ipd.	277
7411 Elektroinštalaterji	274
7223 Strugarji ipd.	242
7212 Varilci ipd.	219
7412 Elektromehaniki	190
<b>8 UPRAVLJAVCI STROJEV IN NAPRAV, INDUSTRIJSKI IZDELOVALCI IN SESTAVLJAVCI</b>	<b>1.427</b>
8332 Vozniki težkih tovornjakov in vlačilcev	529
8322 Vozniki osebnih vozil, taksijev in lahkih dostavnih vozil	216
8342 Upravljalci strojev za zemeljska dela ipd.	93
8343 Upravljalci žerjavov, dvigal ipd.	81
8159 Upravljalci strojev za proizvodnjo tekstilnih, krznenih, usnjenih izdelkov, d. n.	66
<b>9 POKLICI ZA PREPROSTA DELA</b>	<b>2.298</b>
9329 Delavci za preprosta dela v predelovalnih dejavnostih, d. n.	831
9112 Čistilci, strežniki in gospodinjski pomočniki ipd. v uradih, hotelih in drugih ustanovah	505
9629 Drugi delavci za preprosta dela, d. n.	249
9412 Kuhinjski pomočniki	183
9313 Delavci za preprosta dela pri visokih gradnjah	89

## PRAVICE IZ ZAVAROVANJA ZA PRIMER BREZPOSELNOSTI

Pravica iz zavarovanja za primer brezposelnosti je denarno nadomestilo. Aprila letos je denarno nadomestilo prejelo 20.309 brezposelnih oseb, kar je za 17,7 % manj kot pretekli mesec in za 8,0 % manj kot aprila 2016. Delež prejemnikov denarnega nadomestila v skupni brezposelnosti je v aprilu 2017 znašal 22,3 %. Najnižji delež prejemnikov smo zabeležili na OS Murska Sobota (17,4 %), OS Novo mesto (19,7 %) in OS Trbovlje (19,9 %), najvišjega pa na OS Kranj (35,0 %), OS Nova Gorica (28,4 %) in OS Koper (26,9 %).

Izplačano denarno nadomestilo ne more biti nižje od 350 EUR in ne višje od 892,50 EUR bruto. Pogoji za uveljavitev pravice do denarnega nadomestila, roki za uveljavitev, višina, trajanje, mirovanje, prenehanje, znižanje denarnega nadomestila so določeni v Zakonu o urejanju trga dela (Uradni list RS, št. 80/2010), Zakonu za uravnoteženje javnih financ (Uradni list RS, št. 40/2012) ter v Zakonu o spremembah in dopolnitvah Zakona o urejanju trga dela (Uradni list RS, št. 21/2013).

Aprila 2017 so upravičenci v povprečju prejeli 699,79 EUR bruto denarnega nadomestila. V povprečju so najvišja denarna nadomestila izplačali na OS Velenje (724,53 EUR bruto) in OS Ljubljana (708,20 EUR bruto), najnižja nadomestila pa na OS Murska Sobota (672,00 EUR bruto) in OS Sevnica (672,49 EUR bruto).

## ZAPOSLOVANJE IN DELO TUJCEV<sup>1</sup>

V maju 2017 je Zavod izdal 1.122 delovnih dovoljenj (21,6 % več kot pretekli mesec in 183,3 % več kot maja 2016), od tega 174 dovoljenj za zaposlitev in 22 dovoljenj za delo. Največ delovnih dovoljenj je bilo izdanih za predelovalne dejavnosti, gradbeništvo in dejavnost prometa ter skladiščenja. Glede na državljanstvo so bila vsa izdana delovna dovoljenja za delavce iz držav z območja nekdanje SFRJ. Največ jih je bilo izdanih za državljane Bosne in Hercegovine (945) ter Hrvaške (173).

Ob koncu maja je bilo veljavnih 17.180 delovnih dovoljenj. Glede na državljanstvo so prevladovali delavci s področja nekdanje SFRJ in so predstavljali 95,9 % vseh tujih delavcev, največ je bilo državljanov Bosne in Hercegovine (12.178). Iz držav, ki niso s področja bivše SFRJ, so imeli največ veljavnih delovnih dovoljenj državljani Rusije (375) in Ukrajine (161).

---

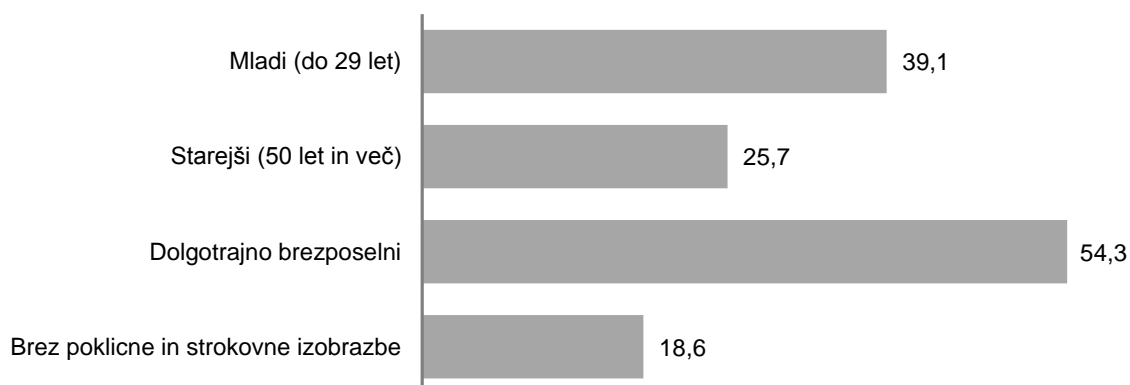
<sup>1</sup> Podatki o delovnih dovoljenjih se nanašajo na zakon o zaposlovanju in delu tujcev (ZZDT-1) in ne vključujejo podatkov o enotnih dovoljenjih za prebivanje in delo po zakonu o zaposlovanju, samozaposlovanju in delu tujcev (ZZSDT).

## UKREPI APZ V LETU 2017

V ukrep Usposabljanja in izobraževanja v maju 2017 beležimo 873 vključitev, v ukrep Spodbude za zaposlovanje 789 vključitev, v ukrep Kreiranja delovnih mest 201 vključitev ter v ukrep Spodbude samozaposlovanja 1 vključitev. Največji delež vključitev v ukrepe APZ predstavljajo dolgotrajno brezposelne osebe.

Skupaj je bilo v ukrepe APZ v obdobju januar - maj 2017 vključenih 10.706 oseb, število aktivnih pogodb konec maja 2017 pa je bilo 13.068.

### Vključeni v ukrepe APZ po značilnih skupinah, maj 2017



Največ vključitev v maju 2017 beležimo v naslednje programe: 3.1.1.3. Spodbujanje zaposlovanja – Zaposli.me 2016/2017 (466 vključitev), 3.1.1.4 Spodbude za trajno zaposlovanje mladih (323 vključitev), 1.1.4.1. Delovni preizkus (229 vključitev), 4.1.1.1. Javna dela (196 vključitev), 1.1.1. Programi neformalnega izobraževanja in usposabljanja (165 vključitev) in 1.1.4.4. Usposabljanje na delovnem mestu - mladi 2016/2017 (149 vključitev).

Skupno v letu 2017 beležimo največ vključitev v naslednjih pet programov: 4.1.1.1. Javna dela (3.982 vključitev), 3.1.1.3. Spodbujanje zaposlovanja – Zaposli.me 2016/2017 (1.777 vključitev), 1.1.1.1. Programi neformalnega izobraževanja in usposabljanja (891 vključitev), 1.1.4.4. Usposabljanje na delovnem mestu - mladi 2016/2017 (707 vključitev) in 1.1.4.1. Delovni preizkus (666 vključitev).

**SEZNAM TABEL**

Tabela 1: Delovno aktivno prebivalstvo .....	13
Tabela 2: Stopnja registrirane brezposelnosti, območne službe .....	14
Tabela 3: Prosta delovna mesta, območne službe .....	15
Tabela 4: Registrirane brezposelne osebe, območne službe .....	16
Tabela 4a: Registrirane brezposelne osebe, statistične regije .....	16
Tabela 5: Novoprijavljene brezposelne osebe, območne službe .....	17
Tabela 5a: Novoprijavljene brezposelne osebe, statistične regije .....	17
Tabela 6: Novoprijavljene brezposelne osebe po razlogih prijave .....	18
Tabela 7: Odjavljene brezposelne osebe, območne službe .....	19
Tabela 7a: Odjavljene brezposelne osebe, statistične regije .....	19
Tabela 8: Odjavljene brezposelne osebe po razlogih odjave, območne službe .....	20
Tabela 9: Kategorije registriranih brezposelnih oseb, območne službe .....	21
Tabela 9a: Kategorije registriranih brezposelnih oseb, statistične regije .....	21
Tabela 10: Registrirane brezposelne osebe po starosti, območne službe .....	22
Tabela 10a: Registrirane brezposelne osebe po starosti, statistične regije .....	22
Tabela 11: Registrirane brezposelne osebe po ravni izobrazbe, območne službe .....	23
Tabela 11a: Registrirane brezposelne osebe po ravni izobrazbe, statistične regije .....	23
Tabela 12: Registrirane brezposelne osebe po trajanju brezposelnosti, območne službe .....	24
Tabela 12a: Registrirane brezposelne osebe po trajanju brezposelnosti, statistične regije .....	24
Tabela 13: Prejemniki denarnega nadomestila, območne službe .....	25
Tabela 14: Izvajanje Zakona o zaposlitveni rehabilitaciji in zaposlovanju invalidov, območne službe .....	26
Tabela 15: Število novosklenjenih pogodb z osebo, maj 2017, območne službe .....	27
Tabela 16: Število novosklenjenih pogodb z osebo, januar - maj 2017, območne službe .....	28
Tabela 17: Število aktivnih pogodb z osebo, maj 2017, območne službe .....	29
Tabela 18: Število aktivnih pogodb z osebo konec maja 2017, območne službe .....	30
Tabela 19: Delovna dovoljenja po vrstah .....	31
Tabela 20: Delovna dovoljenja po državljanstvu .....	32
Tabela 21: Delovna dovoljenja po področjih dejavnosti .....	33
Tabela 22: Delovna dovoljenja po OS sedeža delodajalca .....	34
Tabela 23: Državljeni EU, EGP in Švice, ki so se zaposlili v Sloveniji .....	35
Tabela 24: Število in struktura registrirane brezposelnosti, občine .....	36

Tabela 1: Delovno aktivno prebivalstvo

	Delovno aktivni, skupaj				Indeks		
	Ø 2015	Ø 2016	Ø I-IV 17	IV 17	IV 17 III 17	IV 17 IV 16	Ø I-IV 17 Ø I-IV 16
<b>Skupaj</b>	<b>804.637</b>	<b>817.209</b>	<b>831.206</b>	<b>842.349</b>	<b>101,0</b>	<b>103,5</b>	<b>103,2</b>
A Kmetijstvo in lov, gozdarstvo, ribištvo	29.886	23.150	23.542	27.250	121,5	114,4	98,5
B Rudarstvo	2.495	2.427	2.371	2.375	100,5	96,3	96,2
C Predelovalne dejavnosti	180.966	186.668	190.149	191.530	100,3	103,2	103,1
D Oskrba z el. energijo, plinom in paro	8.002	7.918	7.828	7.891	100,8	99,2	99,2
E Oskr. z vodo; rav. z odpl., odp.; san. okolja	9.410	9.383	9.173	9.219	100,4	97,9	98,0
F Gradbeništvo	54.314	53.902	53.041	55.563	102,3	102,5	102,5
G Trgovina; vzdrž. in popravila mot. vozil	104.766	106.613	108.281	108.879	100,3	102,7	102,7
H Promet in skladiščenje	48.041	48.270	49.333	49.698	100,5	105,0	101,7
I Gostinstvo	32.351	33.982	34.426	34.988	101,4	104,4	104,4
J Informacijske in komunikacijske dej.	24.262	25.043	25.660	25.751	100,3	104,3	104,9
K Finančne in zavarovalniške dej.	21.980	21.608	21.325	21.303	100,0	98,4	98,3
L Poslovanje z nepremičninami	3.963	5.721	6.361	6.377	100,3	101,4	138,9
M Strokovne, znanstvene in tehnične dej.	49.981	51.195	52.073	52.400	100,3	103,2	102,6
N Druge raznovrstne poslovne dej.	33.008	35.117	37.446	38.196	101,1	110,7	110,5
O Javna uprava in obramba; obv. soc. varnost	48.136	48.419	48.566	48.611	99,7	100,7	100,9
P Izobraževanje	66.677	67.951	69.749	69.972	100,1	102,8	103,3
Q Zdravstvo in socialno varstvo	57.359	59.749	61.162	61.350	100,1	103,4	104,1
R Kulturne, razvedrilne in rekreac. dej.	14.471	14.959	15.221	15.364	100,8	103,0	104,3
S Druge dejavnosti	13.974	14.524	14.896	14.981	100,2	104,0	105,6
T Gospod. z zap. hiš. os.; prz. za last. rabo	595	609	604	651	104,8	102,5	101,8
U Dejavnost eksteritorialnih org. in teles	-	1	-	-	-	-	-

**Tabela 2: Stopnja registrirane brezposelnosti, območne službe**

Območna služba	Ø 2014	Ø 2015	Ø 2016	Ø I-IV 17	II 17	III 17	IV 17
<b>Slovenija</b>	<b>13,1</b>	<b>12,3</b>	<b>11,2</b>	<b>10,5</b>	<b>10,9</b>	<b>10,2</b>	<b>9,8</b>
Celje	14,1	13,4	12,6	12,0	12,4	11,6	11,0
Koper	12,1	11,1	10,2	10,0	10,4	9,8	9,1
Kranj	9,5	8,6	7,6	7,2	7,5	7,0	6,7
Ljubljana	12,0	11,4	10,4	9,7	9,9	9,5	9,1
Maribor	15,5	14,7	13,5	13,1	13,6	12,6	12,2
Murska Sobota	18,4	18,9	17,4	16,9	17,7	16,3	15,3
Nova Gorica	11,2	10,3	8,7	7,8	8,1	7,6	7,2
Novo mesto	13,1	12,0	10,6	8,9	9,2	8,6	8,2
Ptuj	11,4	10,6	9,7	9,8	10,3	9,6	9,0
Sevnica	14,5	13,5	12,8	11,8	12,3	11,4	10,8
Trbovlje	15,9	14,7	13,4	11,9	12,2	11,8	11,3
Velenje	13,2	12,2	11,1	10,4	10,8	10,2	9,7

**Tabela 3: Prosta delovna mesta<sup>2</sup>, območne službe**

Območna služba							Indeks		
	III 17	IV 17	V 17	I-XII 15	I-XII 16	I-V 17	<u>V 17</u> V 16	<u>V 17</u> IV 17	<u>I-V 17</u> I-V 16
<b>Slovenija</b>	<b>11.438</b>	<b>10.338</b>	<b>12.492</b>	<b>87.106</b>	<b>107.092</b>	<b>53.450</b>	<b>144,7</b>	<b>120,8</b>	<b>126,6</b>
Celje	1.286	1.156	1.296	7.807	10.345	5.535	166,8	112,1	137,1
Koper	817	749	1.166	6.333	7.208	4.010	164,2	155,7	140,2
Kranj	867	793	967	6.115	8.091	4.378	141,6	121,9	136,5
Ljubljana	3.666	3.273	3.507	30.030	35.349	16.754	123,0	107,1	120,2
Maribor	1.393	1.165	1.466	11.769	14.234	6.362	122,6	125,8	111,3
Murska Sobota	595	505	555	4.813	4.985	2.503	165,7	109,9	125,1
Nova Gorica	466	501	555	3.001	4.524	2.369	146,8	110,8	143,2
Novo mesto	571	568	710	3.429	5.170	2.836	177,5	125,0	146,2
Ptuj	620	467	659	5.544	5.528	2.624	162,3	141,1	113,7
Sevnica	390	302	376	2.451	3.334	1.741	153,5	124,5	128,1
Trbovlje	180	171	342	1.479	1.894	1.060	198,8	200,0	154,3
Velenje	587	688	893	4.335	6.430	3.278	186,4	129,8	129,7

<sup>2</sup> Dne 12. 4. 2013 je pričel veljati Zakon o spremembah in dopolnitvah zakona o urejanju trga dela (ZUTD-A), ki je **ukinil obvezno prijavo prostega delovnega mesta pri Zavodu**. Ker lahko delodajalci, ki ne sodijo v javni sektor ali niso gospodarske družbe v večinski lasti države, objavo prostega delovnega mesta zagotovijo sami, o tem pa ZRSZ ne obveščajo, slednji nima več podatkov o vseh prostih delovnih mestih v državi, prav tako ni več mogoča primerjava s podatki iz preteklih obdobij.

Tabela 4: Registrirane brezposelne osebe, območne službe

Območna služba	III 17	IV 17	V 17	Ø 2015	Ø 2016	Ø I-V 17	Indeks			Razlika		
							V 17 V 16	V 17 IV 17	Ø I-V 17 Ø I-V 16	V 17 V 16	V 17 IV 17	Ø I-V 17 Ø I-V 16
<b>Slovenija</b>	<b>95.189</b>	<b>91.087</b>	<b>87.655</b>	<b>112.726</b>	<b>103.152</b>	<b>95.801</b>	<b>85,7</b>	<b>96,2</b>	<b>86,7</b>	<b>-14.634</b>	<b>-3.432</b>	<b>-14.633</b>
Celje	10.512	10.057	9.660	11.899	11.301	10.594	85,9	96,1	88,5	-1.589	-397	-1.381
Koper	6.623	6.148	5.791	7.391	6.821	6.554	85,8	94,2	88,0	-957	-357	-890
Kranj	6.284	6.007	5.702	7.534	6.749	6.326	86,4	94,9	85,9	-896	-305	-1.042
Ljubljana	26.980	26.004	25.259	31.564	29.248	27.044	86,9	97,1	87,8	-3.823	-745	-3.774
Maribor	12.920	12.487	12.009	15.054	13.721	13.101	88,3	96,2	89,5	-1.595	-478	-1.538
Murska Sobota	7.696	7.271	7.038	9.137	8.218	7.826	88,0	96,8	87,5	-962	-233	-1.122
Nova Gorica	3.813	3.629	3.471	5.050	4.282	3.804	81,2	95,6	81,7	-803	-158	-855
Novo mesto	4.303	4.166	4.078	6.053	5.324	4.416	77,1	97,9	76,7	-1.208	-88	-1.344
Ptuj	3.398	3.213	3.142	3.846	3.456	3.431	93,5	97,8	91,0	-218	-71	-339
Sevnica	3.655	3.505	3.350	4.306	4.085	3.717	83,6	95,6	85,4	-659	-155	-638
Trbovlje	3.213	3.078	2.960	4.067	3.662	3.186	80,0	96,2	81,7	-738	-118	-711
Velenje	5.792	5.522	5.195	6.826	6.286	5.802	81,4	94,1	85,3	-1.186	-327	-999

Tabela 4a: Registrirane brezposelne osebe, statistične regije

Kohezijska/statistična regija	III 17	IV 17	V 17	Ø 2015	Ø 2016	Ø I-V 17	Indeks			Razlika		
							V 17 V 16	V 17 IV 17	Ø I-V 17 Ø I-V 16	V 17 V 16	V 17 IV 17	Ø I-V 17 Ø I-V 16
<b>Slovenija</b>	<b>95.189</b>	<b>91.087</b>	<b>87.655</b>	<b>112.726</b>	<b>103.152</b>	<b>95.801</b>	<b>85,7</b>	<b>96,2</b>	<b>86,7</b>	<b>-14.634</b>	<b>-3.432</b>	<b>-14.633</b>
<b>Vzhodna Slovenija</b>	<b>56.421</b>	<b>54.003</b>	<b>51.951</b>	<b>66.853</b>	<b>61.325</b>	<b>56.999</b>	<b>85,5</b>	<b>96,2</b>	<b>86,8</b>	<b>-8.817</b>	<b>-2.052</b>	<b>-8.705</b>
Jugovzhodna Slovenija	6.516	6.293	6.161	8.613	7.754	6.637	80,0	97,9	79,6	-1.538	-132	-1.698
Koroška	2.938	2.841	2.679	3.517	3.219	2.971	84,5	94,3	86,4	-493	-162	-467
Podravska	16.276	15.666	15.149	18.828	17.149	16.485	89,5	96,7	89,9	-1.778	-517	-1.858
Pomurska	7.755	7.334	7.106	9.233	8.300	7.884	87,8	96,9	87,1	-984	-228	-1.163
Posavska	3.907	3.739	3.590	4.658	4.382	3.974	83,7	96,0	85,1	-700	-149	-698
Primorsko-notranjska	2.406	2.268	2.120	2.686	2.457	2.403	88,1	93,5	92,2	-286	-148	-204
Savinjska	13.452	12.814	12.223	15.361	14.479	13.498	83,9	95,4	87,3	-2.346	-591	-1.968
Zasavska	3.171	3.048	2.923	3.956	3.585	3.146	80,9	95,9	82,9	-692	-125	-648
<b>Zahodna Slovenija</b>	<b>38.253</b>	<b>36.626</b>	<b>35.291</b>	<b>45.147</b>	<b>41.291</b>	<b>38.265</b>	<b>86,1</b>	<b>96,4</b>	<b>86,7</b>	<b>-5.718</b>	<b>-1.335</b>	<b>-5.850</b>
Gorenjska	6.426	6.169	5.861	7.751	6.920	6.479	86,4	95,0	85,8	-926	-308	-1.074
Goriška	3.913	3.718	3.552	5.206	4.408	3.894	80,9	95,5	81,1	-838	-166	-906
Obalno-kraška	4.989	4.627	4.367	5.525	5.119	4.920	85,9	94,4	87,4	-716	-260	-711
Osrednjeslovenska	22.925	22.112	21.511	26.664	24.845	22.972	86,9	97,3	87,9	-3.238	-601	-3.159
Občina izven RS	515	458	413	726	536	537	80,7	90,2	87,2	-99	-45	-79



**Tabela 5: Novoprijavljene brezposelne osebe, območne službe**

Območna služba	III 17	IV 17	V 17	I-XII 15	I-XII 16	I-V 17	Indeks		
							V 17 V 16	V 17 IV 17	I-V 17 I-V 16
<b>Slovenija</b>	<b>5.892</b>	<b>5.190</b>	<b>5.210</b>	<b>97.211</b>	<b>89.970</b>	<b>35.194</b>	<b>90,9</b>	<b>100,4</b>	<b>91,3</b>
Celje	598	548	517	9.839	9.250	3.750	91,0	94,3	94,4
Koper	459	345	345	7.092	6.658	2.643	81,9	100,0	95,6
Kranj	577	487	450	8.765	7.712	2.951	91,6	92,4	89,5
Ljubljana	1.452	1.332	1.369	23.164	21.628	8.442	95,6	102,8	92,7
Maribor	867	765	742	14.234	13.529	5.233	81,0	97,0	85,1
Murska Sobota	411	344	375	7.563	6.698	2.744	97,9	109,0	96,4
Nova Gorica	259	225	227	4.331	3.872	1.537	85,0	100,9	92,4
Novo mesto	196	197	226	4.448	3.966	1.366	87,3	114,7	83,9
Ptuj	309	255	326	4.776	4.564	1.914	123,5	127,8	99,0
Sevnica	176	166	158	3.462	3.281	1.129	86,8	95,2	85,6
Trbovlje	213	155	145	3.078	2.773	1.026	88,4	93,5	86,7
Velenje	375	371	330	6.459	6.039	2.459	85,5	88,9	91,9

**Tabela 5a: Novoprijavljene brezposelne osebe, statistične regije**

Kohezijska/statistična regija	III 17	IV 17	V 17	I-XII 15	I-XII 16	I-V 17	Indeks		
							V 17 V 16	V 17 IV 17	I-V 17 I-V 16
<b>Slovenija</b>	<b>5.892</b>	<b>5.190</b>	<b>5.210</b>	<b>97.211</b>	<b>89.970</b>	<b>35.194</b>	<b>90,9</b>	<b>100,4</b>	<b>91,3</b>
<b>Vzhodna Slovenija</b>	<b>3.322</b>	<b>3.004</b>	<b>3.042</b>	<b>57.928</b>	<b>53.836</b>	<b>21.072</b>	<b>91,1</b>	<b>101,3</b>	<b>90,8</b>
Jugovzhodna Slovenija	273	280	330	6.043	5.415	1.926	96,2	117,9	84,8
Koroška	192	205	179	3.435	3.171	1.255	92,7	87,3	88,6
Podravska	1.145	998	1.053	18.674	17.734	6.996	92,1	105,5	88,8
Pomurska	411	350	384	7.664	6.731	2.770	100,0	109,7	97,1
Posavska	183	170	182	3.733	3.501	1.223	94,8	107,1	86,6
Primorsko-notranjska	132	125	117	2.324	2.262	956	82,4	93,6	106,8
Savinjska	782	720	659	13.031	12.298	4.942	84,5	91,5	93,0
Zasavska	204	156	138	3.024	2.724	1.004	84,7	88,5	86,3
<b>Zahodna Slovenija</b>	<b>2.491</b>	<b>2.124</b>	<b>2.113</b>	<b>38.069</b>	<b>35.057</b>	<b>13.660</b>	<b>91,6</b>	<b>99,5</b>	<b>91,9</b>
Gorenjska	566	495	452	8.826	7.768	2.955	90,6	91,3	88,6
Goriška	267	231	234	4.502	3.976	1.570	84,2	101,3	91,8
Obalno-kraška	372	248	252	5.276	4.968	1.971	85,7	101,6	94,6
Osrednjeslovenska	1.286	1.150	1.175	19.465	18.345	7.164	95,1	102,2	92,7
Občina izven RS	79	62	55	1.214	1.077	462	64,0	88,7	96,5

Tabela 6: Novoprijavljene brezposelne osebe po razlogih prijave

Območna služba	Skupaj			iskalec prve zaposlitve			iztek zaposlitve za določen čas			trajni presežek, stečaj			drugi razlogi		
	V 17	I-V 17	I-V 17	V 17	I-V 17	I-V 17	V 17	I-V 17	I-V 17	V 17	I-V 17	I-V 17	V 17	I-V 17	I-V 17
			I-V 16			I-V 16			I-V 16			I-V 16			I-V 16
<b>Slovenija</b>	<b>5.210</b>	<b>35.194</b>	<b>91,3</b>	<b>570</b>	<b>3.738</b>	<b>86,5</b>	<b>2.835</b>	<b>20.555</b>	<b>90,7</b>	<b>919</b>	<b>5.820</b>	<b>91,0</b>	<b>886</b>	<b>5.081</b>	<b>98,7</b>
Celje	517	3.750	94,4	52	372	84,9	307	2.267	93,9	68	604	101,7	90	507	95,8
Koper	345	2.643	95,6	29	242	88,6	186	1.480	97,4	66	511	97,9	64	410	90,7
Kranj	450	2.951	89,5	38	277	77,2	255	1.676	91,6	64	490	82,4	93	508	98,8
Ljubljana	1.369	8.442	92,7	171	1.052	92,9	660	4.319	93,1	265	1.569	87,0	273	1.502	98,2
Maribor	742	5.233	85,1	90	554	80,4	443	3.282	81,7	112	827	96,8	97	570	96,9
Murska Sobota	375	2.744	96,4	35	207	87,3	198	1.738	93,4	77	437	101,4	65	362	113,8
Nova Gorica	227	1.537	92,4	21	164	93,7	136	908	95,3	37	264	88,6	33	201	84,5
Novo mesto	226	1.366	83,9	35	208	88,9	111	766	83,6	34	189	72,1	46	203	93,5
Ptuj	326	1.914	99,0	24	162	85,3	173	1.277	90,6	99	279	145,3	30	196	139,0
Sevnica	158	1.129	85,6	27	142	88,2	90	668	83,0	17	156	82,1	24	163	100,0
Trbovlje	145	1.026	86,7	12	123	89,1	94	624	90,6	17	132	63,8	22	147	98,7
Velenje	330	2.459	91,9	36	235	79,4	182	1.550	95,5	63	362	80,3	49	312	101,6

Tabela 7: Odjavljene brezposelne osebe, območne službe

Območna služba	III 17	IV 17	V 17	I-XII 15	I-XII 16	I-V 17	Indeks		
							V 17 V 16	V 17 IV 17	I-V 17 I-V 16
<b>Slovenija</b>	<b>12.042</b>	<b>9.292</b>	<b>8.642</b>	<b>103.593</b>	<b>103.431</b>	<b>47.154</b>	<b>97,1</b>	<b>93,0</b>	<b>95,6</b>
Celje	1.334	997	911	10.060	10.543	5.018	113,7	91,4	100,9
Koper	883	819	698	7.473	7.493	3.525	90,6	85,2	99,9
Kranj	1.046	765	757	9.377	8.730	3.868	95,1	99,0	89,0
Ljubljana	2.682	2.313	2.122	24.405	25.076	11.356	97,7	91,7	98,1
Maribor	1.810	1.203	1.211	15.558	14.741	6.734	94,5	100,7	92,7
Murska Sobota	1.159	772	608	8.041	7.886	3.907	89,7	78,8	92,2
Nova Gorica	487	409	383	4.789	4.863	1.982	85,1	93,6	86,0
Novo mesto	540	339	319	4.653	5.122	2.192	75,1	94,1	91,0
Ptuj	581	437	397	5.176	4.927	2.226	97,8	90,8	93,0
Sevnica	456	314	311	3.587	3.749	1.801	107,2	99,0	99,8
Trbovlje	316	286	260	3.264	3.402	1.420	99,6	90,9	96,7
Velenje	748	638	665	7.210	6.899	3.125	117,1	104,2	103,4

Tabela 7a: Odjavljene brezposelne osebe, statistične regije

Kohezijska/statistična regija	III 17	IV 17	V 17	I-XII 15	I-XII 16	I-V 17	Indeks		
							V 17 V 16	V 17 IV 17	I-V 17 I-V 16
<b>Slovenija</b>	<b>12.042</b>	<b>9.292</b>	<b>8.642</b>	<b>103.593</b>	<b>103.431</b>	<b>47.154</b>	<b>97,1</b>	<b>93,0</b>	<b>95,6</b>
<b>Vzhodna Slovenija</b>	<b>7.402</b>	<b>5.417</b>	<b>5.099</b>	<b>61.782</b>	<b>61.766</b>	<b>28.448</b>	<b>100,4</b>	<b>94,1</b>	<b>96,0</b>
Jugovzhodna Slovenija	725	502	462	6.205	6.899	2.965	83,1	92,0	90,9
Koroška	407	299	338	3.802	3.554	1.608	103,4	113,0	95,7
Podravska	2.343	1.614	1.579	20.354	19.333	8.792	95,8	97,8	93,4
Pomurska	1.152	772	610	8.108	7.979	3.925	89,2	79,0	91,9
Posavska	490	336	335	3.890	4.036	1.943	104,0	99,7	99,4
Primorsko-notranjska	311	263	262	2.545	2.518	1.247	119,6	99,6	107,8
Savinjska	1.665	1.354	1.253	13.713	14.133	6.577	117,0	92,5	102,0
Zasavska	309	277	260	3.165	3.314	1.391	103,2	93,9	95,5
<b>Zahodna Slovenija</b>	<b>4.452</b>	<b>3.763</b>	<b>3.449</b>	<b>40.544</b>	<b>40.615</b>	<b>18.136</b>	<b>92,9</b>	<b>91,7</b>	<b>94,9</b>
Gorenjska	1.047	748	759	9.455	8.824	3.862	94,2	101,5	88,3
Goriška	486	427	398	4.962	5.015	2.051	85,2	93,2	85,6
Obalno-kraška	657	615	509	5.560	5.637	2.625	83,7	82,8	98,2
Osrednjeslovenska	2.262	1.973	1.783	20.567	21.139	9.598	97,4	90,4	99,3
Občina izven RS	188	112	94	1.267	1.050	570	87,9	83,9	99,0

**Tabela 8: Odjavljene brezposelne osebe po razlogih odjave, območne službe**

Območna služba	Odjavljeni skupaj			zaposlitev oz. samozaposlitev			prehod v neaktivnost			kršitev obveznosti			drugi razlogi		
	V 17	I-V 17	I-V 17	V 17	I-V 17	I-V 17	V 17	I-V 17	I-V 17	V 17	I-V 17	I-V 17	V 17	I-V 17	I-V 17
			I-V 16			I-V 16			I-V 16			I-V 16			I-V 16
<b>Slovenija</b>	<b>8.642</b>	<b>47.154</b>	<b>95,6</b>	<b>6.084</b>	<b>35.319</b>	<b>91,5</b>	<b>828</b>	<b>3.553</b>	<b>107,8</b>	<b>977</b>	<b>4.678</b>	<b>114,9</b>	<b>753</b>	<b>3.604</b>	<b>106,6</b>
Celje	911	5.018	100,9	662	3.898	97,3	89	352	98,3	77	411	128,0	83	357	122,7
Koper	698	3.525	99,9	492	2.605	95,5	57	228	104,1	78	398	118,8	71	294	120,5
Kranj	757	3.868	89,0	528	2.897	88,5	71	288	104,7	97	361	68,5	61	322	119,7
Ljubljana	2.122	11.356	98,1	1.402	8.203	90,5	234	973	114,3	316	1.473	134,0	170	707	125,4
Maribor	1.211	6.734	92,7	854	5.172	91,2	108	454	113,5	151	638	102,1	98	470	82,5
Murska Sobota	608	3.907	92,2	435	3.102	86,9	65	328	117,1	63	253	148,8	45	224	102,3
Nova Gorica	383	1.982	86,0	282	1.446	84,8	40	184	121,1	24	186	77,8	37	166	79,8
Novo mesto	319	2.192	91,0	227	1.546	87,0	38	198	86,1	33	277	112,6	21	171	110,3
Ptuj	397	2.226	93,0	298	1.757	92,2	24	103	73,0	41	184	155,9	34	182	79,8
Sevnica	311	1.801	99,8	209	1.376	95,9	31	148	123,3	34	143	107,5	37	134	115,5
Trbovlje	260	1.420	96,7	185	992	86,9	30	126	101,6	32	183	171,0	13	119	125,3
Velenje	665	3.125	103,4	510	2.325	101,0	41	171	117,1	31	171	112,5	83	458	108,8

Tabela 9: Kategorije registriranih brezposelnih oseb, območne službe

Območna služba	Vsi		ženske			iskalci prve zaposlitve			dolgotrajno brezposelni			invalidi		
	V 17	V 16	V 17	%	V 16	V 17	%	V 16	V 17	%	V 16	V 17	%	V 16
		V 17			V 16			V 17			V 16			V 17
<b>Slovenija</b>	<b>87.655</b>	<b>85,7</b>	<b>45.457</b>	<b>51,9</b>	<b>86,9</b>	<b>14.424</b>	<b>16,5</b>	<b>84,2</b>	<b>48.119</b>	<b>54,9</b>	<b>85,8</b>	<b>15.343</b>	<b>17,5</b>	<b>94,2</b>
Celje	9.660	85,9	5.252	54,4	87,4	1.384	14,3	83,8	5.519	57,1	88,0	1.894	19,6	101,3
Koper	5.791	85,8	2.856	49,3	86,4	676	11,7	81,9	2.899	50,1	86,6	1.009	17,4	97,0
Kranj	5.702	86,4	2.901	50,9	87,3	705	12,4	77,6	2.611	45,8	86,9	881	15,5	93,0
Ljubljana	25.259	86,9	12.452	49,3	88,1	4.726	18,7	84,6	14.641	58,0	85,4	3.412	13,5	95,1
Maribor	12.009	88,3	6.419	53,5	88,7	2.130	17,7	89,7	6.256	52,1	90,0	1.594	13,3	89,7
Murska Sobota	7.038	88,0	3.851	54,7	90,2	1.081	15,4	87,0	4.208	59,8	85,4	1.989	28,3	92,7
Nova Gorica	3.471	81,2	1.721	49,6	82,3	463	13,3	81,7	1.748	50,4	79,5	629	18,1	90,9
Novo mesto	4.078	77,1	2.093	51,3	76,7	960	23,5	81,4	2.538	62,2	77,6	920	22,6	90,7
Ptuj	3.142	93,5	1.793	57,1	99,4	493	15,7	89,5	1.245	39,6	92,4	489	15,6	88,4
Sevnica	3.350	83,6	1.740	51,9	82,8	564	16,8	85,5	2.063	61,6	86,5	838	25,0	95,8
Trbovlje	2.960	80,0	1.488	50,3	83,2	475	16,0	77,9	1.686	57,0	79,9	497	16,8	90,7
Velenje	5.195	81,4	2.891	55,6	82,6	767	14,8	78,7	2.705	52,1	87,1	1.191	22,9	96,8

Tabela 9a: Kategorije registriranih brezposelnih oseb, statistične regije

Kohezijska/statistična regija	Vsi		ženske			iskalci prve zaposlitve			dolgotrajno brezposelni			invalidi		
	V 17	V 16	V 17	%	V 16	V 17	%	V 16	V 17	%	V 16	V 17	%	V 16
		V 17			V 16			V 17			V 16			V 17
<b>Slovenija</b>	<b>87.655</b>	<b>85,7</b>	<b>45.457</b>	<b>51,9</b>	<b>86,9</b>	<b>14.424</b>	<b>16,5</b>	<b>84,2</b>	<b>48.119</b>	<b>54,9</b>	<b>85,8</b>	<b>15.343</b>	<b>17,5</b>	<b>94,2</b>
<b>Vzhodna Slovenija</b>	<b>51.951</b>	<b>85,5</b>	<b>27.964</b>	<b>53,8</b>	<b>86,9</b>	<b>8.769</b>	<b>16,9</b>	<b>84,9</b>	<b>28.886</b>	<b>55,6</b>	<b>86,5</b>	<b>10.183</b>	<b>19,6</b>	<b>94,0</b>
Jugovzhodna Slovenija	6.161	80,0	3.242	52,6	80,4	1.492	24,2	82,9	3.895	63,2	80,5	1.293	21,0	91,4
Koroška	2.679	84,5	1.538	57,4	86,8	400	14,9	74,9	1.399	52,2	90,8	723	27,0	97,0
Podravska	15.149	89,5	8.236	54,4	91,1	2.596	17,1	90,4	7.578	50,0	90,9	2.117	14,0	90,0
Pomurska	7.106	87,8	3.893	54,8	90,1	1.115	15,7	85,8	4.235	59,6	85,2	1.979	27,8	92,6
Posavska	3.590	83,7	1.862	51,9	83,1	594	16,5	83,7	2.205	61,4	86,4	868	24,2	94,6
Primorsko-notranjska	2.120	88,1	1.103	52,0	91,2	245	11,6	81,1	1.096	51,7	86,8	415	19,6	94,7
Savinjska	12.223	83,9	6.630	54,2	84,9	1.850	15,1	84,2	6.821	55,8	86,8	2.320	19,0	99,7
Zasavska	2.923	80,9	1.460	49,9	83,3	477	16,3	78,1	1.657	56,7	80,6	468	16,0	92,7
<b>Zahodna Slovenija</b>	<b>35.291</b>	<b>86,1</b>	<b>17.303</b>	<b>49,0</b>	<b>87,1</b>	<b>5.501</b>	<b>15,6</b>	<b>83,5</b>	<b>19.131</b>	<b>54,2</b>	<b>85,0</b>	<b>5.126</b>	<b>14,5</b>	<b>94,6</b>
Gorenjska	5.861	86,4	2.953	50,4	86,1	749	12,8	78,3	2.709	46,2	86,5	883	15,1	92,6
Goriška	3.552	80,9	1.768	49,8	82,1	497	14,0	80,2	1.786	50,3	79,6	636	17,9	91,1
Obalno-kraška	4.367	85,9	2.093	47,9	85,2	526	12,0	84,0	2.162	49,5	86,0	694	15,9	98,0
Osrednjeslovenska	21.511	86,9	10.489	48,8	88,8	3.729	17,3	85,1	12.474	58,0	85,3	2.913	13,5	95,2
Občina izven RS	413	80,7	190	46,0	72,8	154	37,3	72,0	102	24,7	73,4	34	8,2	125,9

Tabela 10: Registrirane brezposelne osebe po starosti, območne službe

Območna služba	Skupaj		15-29 let			30-39 let			40-49 let			50-59 let			60 let ali več		
	<u>V 17</u>		<u>V 17</u>			<u>V 17</u>			<u>V 17</u>			<u>V 17</u>			<u>V 17</u>		
	V 17	V 16	V 17	%	V 16	V 17	%	V 16	V 17	%	V 16	V 17	%	V 16	V 17	%	V 16
<b>Slovenija</b>	<b>87.655</b>	<b>85,7</b>	<b>16.992</b>	<b>19,4</b>	<b>78,9</b>	<b>19.632</b>	<b>22,4</b>	<b>81,7</b>	<b>16.760</b>	<b>19,1</b>	<b>84,1</b>	<b>27.297</b>	<b>31,1</b>	<b>89,2</b>	<b>6.974</b>	<b>8,0</b>	<b>112,7</b>
Celje	9.660	85,9	1.795	18,6	77,3	2.084	21,6	80,3	1.900	19,7	83,7	3.224	33,4	92,5	657	6,8	113,9
Koper	5.791	85,8	831	14,3	71,2	1.320	22,8	85,7	1.122	19,4	82,8	1.913	33,0	88,6	605	10,4	115,0
Kranj	5.702	86,4	961	16,9	76,5	1.136	19,9	78,8	923	16,2	83,1	2.071	36,3	90,7	611	10,7	121,0
Ljubljana	25.259	86,9	4.761	18,8	81,6	6.384	25,3	83,2	4.977	19,7	86,6	6.989	27,7	88,2	2.148	8,5	113,0
Maribor	12.009	88,3	2.577	21,5	83,0	2.748	22,9	88,0	2.366	19,7	87,9	3.465	28,9	89,4	853	7,1	105,4
Murska Sobota	7.038	88,0	1.393	19,8	85,5	1.291	18,3	87,3	1.351	19,2	82,7	2.412	34,3	88,3	591	8,4	112,1
Nova Gorica	3.471	81,2	587	16,9	80,9	770	22,2	73,9	634	18,3	74,0	1.164	33,5	86,1	316	9,1	106,4
Novo mesto	4.078	77,1	849	20,8	70,0	794	19,5	68,4	758	18,6	75,3	1.415	34,7	84,8	262	6,4	110,1
Ptuj	3.142	93,5	830	26,4	89,9	615	19,6	88,2	603	19,2	96,3	908	28,9	94,6	186	5,9	120,8
Sevnica	3.350	83,6	623	18,6	74,1	650	19,4	75,3	623	18,6	77,4	1.216	36,3	94,6	238	7,1	111,2
Trbovlje	2.960	80,0	594	20,1	70,6	697	23,5	76,6	544	18,4	80,1	931	31,5	84,6	194	6,6	115,5
Velenje	5.195	81,4	1.191	22,9	70,9	1.143	22,0	75,8	959	18,5	83,5	1.589	30,6	89,6	313	6,0	115,5

Tabela 10a: Registrirane brezposelne osebe po starosti, statistične regije

Kohezijska/statistična regija	Skupaj		15-29 let			30-39 let			40-49 let			50-59 let			60 let ali več		
	<u>V 17</u>		<u>V 17</u>			<u>V 17</u>			<u>V 17</u>			<u>V 17</u>			<u>V 17</u>		
	V 17	V 16	V 17	%	V 16	V 17	%	V 16	V 17	%	V 16	V 17	%	V 16	V 17	%	V 16
<b>Slovenija</b>	<b>87.655</b>	<b>85,7</b>	<b>16.992</b>	<b>19,4</b>	<b>78,9</b>	<b>19.632</b>	<b>22,4</b>	<b>81,7</b>	<b>16.760</b>	<b>19,1</b>	<b>84,1</b>	<b>27.297</b>	<b>31,1</b>	<b>89,2</b>	<b>6.974</b>	<b>8,0</b>	<b>112,7</b>
<b>Vzhodna Slovenija</b>	<b>51.951</b>	<b>85,5</b>	<b>10.910</b>	<b>21,0</b>	<b>78,9</b>	<b>11.184</b>	<b>21,5</b>	<b>81,4</b>	<b>9.892</b>	<b>19,0</b>	<b>84,3</b>	<b>16.401</b>	<b>31,6</b>	<b>89,8</b>	<b>3.564</b>	<b>6,9</b>	<b>110,9</b>
Jugovzhodna Slovenija	6.161	80,0	1.414	23,0	75,4	1.307	21,2	73,0	1.153	18,7	80,5	1.927	31,3	84,9	360	5,8	109,1
Koroška	2.679	84,5	633	23,6	76,1	570	21,3	78,5	517	19,3	83,3	821	30,6	93,8	138	5,2	116,9
Podravska	15.149	89,5	3.354	22,1	84,6	3.345	22,1	87,5	2.972	19,6	90,0	4.425	29,2	91,1	1.053	7,0	107,8
Pomurska	7.106	87,8	1.441	20,3	85,6	1.351	19,0	87,4	1.351	19,0	83,1	2.379	33,5	87,9	584	8,2	110,8
Posavska	3.590	83,7	673	18,7	74,6	718	20,0	76,1	672	18,7	77,7	1.275	35,5	94,7	252	7,0	107,7
Primorsko-notranjska	2.120	88,1	364	17,2	79,0	433	20,4	81,4	396	18,7	88,8	762	35,9	92,4	165	7,8	116,2
Savinjska	12.223	83,9	2.441	20,0	74,7	2.747	22,5	79,2	2.301	18,8	82,8	3.913	32,0	90,2	821	6,7	114,2
Zasavska	2.923	80,9	590	20,2	70,4	713	24,4	78,7	530	18,1	80,9	899	30,8	85,8	191	6,5	113,7
<b>Zahodna Slovenija</b>	<b>35.291</b>	<b>86,1</b>	<b>5.956</b>	<b>16,9</b>	<b>78,8</b>	<b>8.333</b>	<b>23,6</b>	<b>82,1</b>	<b>6.797</b>	<b>19,3</b>	<b>83,9</b>	<b>10.815</b>	<b>30,6</b>	<b>88,3</b>	<b>3.390</b>	<b>9,6</b>	<b>114,7</b>
Gorenjska	5.861	86,4	1.003	17,1	76,8	1.183	20,2	78,0	971	16,6	83,1	2.086	35,6	90,8	618	10,5	123,8
Goriška	3.552	80,9	629	17,7	79,6	801	22,6	73,8	637	17,9	73,7	1.166	32,8	86,1	319	9,0	108,1
Obalno-kraška	4.367	85,9	618	14,2	72,5	1.009	23,1	87,8	825	18,9	79,3	1.415	32,4	88,7	500	11,4	112,4
Osrednjeslovenska	21.511	86,9	3.706	17,2	80,3	5.340	24,8	83,5	4.364	20,3	86,8	6.148	28,6	87,9	1.953	9,1	113,7
Občina izven RS	413	80,7	126	30,5	82,4	115	27,8	73,7	71	17,2	71,0	81	19,6	93,1	20	4,8	125,0

Tabela 11: Registrirane brezposelne osebe po ravni izobrazbe, območne službe

Območna služba	Skupaj		1+2 OŠ ali manj			3+4 - nižje, srednje poklicno izobr.			5 - srednje tehniško, strokovno, splošno izobr.			6 + 7 + 8 - terciarno izobr.		
	V 17	V 17	V 17	%	V 17	V 17	%	V 17	V 17	%	V 17	V 17	%	V 17
		V 16												
<b>Slovenija</b>	<b>87.655</b>	<b>85,7</b>	<b>26.279</b>	<b>30,0</b>	<b>87,7</b>	<b>23.123</b>	<b>26,4</b>	<b>83,7</b>	<b>22.344</b>	<b>25,5</b>	<b>81,0</b>	<b>15.909</b>	<b>18,1</b>	<b>92,9</b>
Celje	9.660	85,9	2.745	28,4	86,3	2.863	29,6	84,0	2.496	25,8	84,2	1.556	16,1	91,9
Koper	5.791	85,8	1.777	30,7	86,0	1.634	28,2	87,7	1.492	25,8	81,8	888	15,3	89,3
Kranj	5.702	86,4	1.675	29,4	88,7	1.465	25,7	81,8	1.488	26,1	82,6	1.074	18,8	96,1
Ljubljana	25.259	86,9	6.929	27,4	87,7	5.887	23,3	85,8	6.869	27,2	81,6	5.574	22,1	94,4
Maribor	12.009	88,3	3.195	26,6	92,0	3.177	26,5	83,8	3.291	27,4	84,5	2.346	19,5	95,9
Murska Sobota	7.038	88,0	2.661	37,8	87,3	2.002	28,4	88,0	1.439	20,4	84,6	936	13,3	95,9
Nova Gorica	3.471	81,2	1.101	31,7	84,5	862	24,8	80,3	799	23,0	74,5	709	20,4	86,0
Novo mesto	4.078	77,1	1.868	45,8	85,4	916	22,5	68,4	732	17,9	67,1	562	13,8	84,1
Ptuj	3.142	93,5	756	24,1	95,7	940	29,9	90,6	946	30,1	89,9	500	15,9	104,2
Sevnica	3.350	83,6	1.185	35,4	94,1	1.018	30,4	82,2	713	21,3	73,4	434	13,0	80,2
Trbovlje	2.960	80,0	1.000	33,8	82,1	836	28,2	78,5	693	23,4	73,0	431	14,6	92,5
Velenje	5.195	81,4	1.387	26,7	84,4	1.523	29,3	80,8	1.386	26,7	75,0	899	17,3	89,3

Tabela 11a: Registrirane brezposelne osebe po ravni izobrazbe, statistične regije

Kohezijska/statistična regija	Skupaj		1+2 OŠ ali manj			3+4 - nižje, srednje poklicno izobr.			5 - srednje tehniško, strok., splošno izobr.			6 + 7 + 8 - terciarno izobr.		
	V 17	V 17	V 17	%	V 17	V 17	%	V 17	V 17	%	V 17	V 17	%	V 17
		V 16												
<b>Slovenija</b>	<b>87.655</b>	<b>85,7</b>	<b>26.279</b>	<b>30,0</b>	<b>87,7</b>	<b>23.123</b>	<b>26,4</b>	<b>83,7</b>	<b>22.344</b>	<b>25,5</b>	<b>81,0</b>	<b>15.909</b>	<b>18,1</b>	<b>92,9</b>
<b>Vzhodna Slovenija</b>	<b>51.951</b>	<b>85,5</b>	<b>16.095</b>	<b>31,0</b>	<b>88,1</b>	<b>14.512</b>	<b>27,9</b>	<b>83,2</b>	<b>12.808</b>	<b>24,7</b>	<b>80,8</b>	<b>8.536</b>	<b>16,4</b>	<b>92,9</b>
Jugovzhodna Slovenija	6.161	80,0	2.674	43,4	87,1	1.525	24,8	74,8	1.140	18,5	69,6	822	13,3	86,3
Koroška	2.679	84,5	657	24,5	84,1	847	31,6	87,6	680	25,4	76,8	495	18,5	91,8
Podravska	15.149	89,5	3.902	25,8	92,6	4.148	27,4	85,6	4.254	28,1	85,9	2.845	18,8	97,6
Pomurska	7.106	87,8	2.653	37,3	87,6	1.977	27,8	87,1	1.485	20,9	84,8	991	13,9	95,2
Posavska	3.590	83,7	1.228	34,2	92,1	1.062	29,6	82,3	790	22,0	74,9	510	14,2	83,5
Primorsko-notranjska	2.120	88,1	633	29,9	88,0	631	29,8	87,0	515	24,3	85,4	341	16,1	95,0
Savinjska	12.223	83,9	3.403	27,8	86,0	3.501	28,6	81,7	3.229	26,4	80,2	2.090	17,1	90,9
Zasavska	2.923	80,9	945	32,3	81,1	821	28,1	79,6	715	24,5	75,2	442	15,1	94,4
<b>Zahodna Slovenija</b>	<b>35.291</b>	<b>86,1</b>	<b>9.927</b>	<b>28,1</b>	<b>87,3</b>	<b>8.550</b>	<b>24,2</b>	<b>84,7</b>	<b>9.500</b>	<b>26,9</b>	<b>81,4</b>	<b>7.314</b>	<b>20,7</b>	<b>93,0</b>
Gorenjska	5.861	86,4	1.700	29,0	88,3	1.483	25,3	82,3	1.536	26,2	82,8	1.142	19,5	94,8
Goriška	3.552	80,9	1.095	30,8	83,6	867	24,4	79,8	834	23,5	74,2	756	21,3	86,9
Obalno-kraška	4.367	85,9	1.272	29,1	86,4	1.200	27,5	88,0	1.183	27,1	82,2	712	16,3	88,1
Osrednjeslovenska	21.511	86,9	5.860	27,2	87,9	5.000	23,2	85,5	5.947	27,6	82,0	4.704	21,9	94,4
Občina izven RS	413	80,7	257	62,2	80,8	61	14,8	87,1	36	8,7	59,0	59	14,3	93,7

Tabela 12: Registrirane brezposelne osebe po trajanju brezposelnosti, območne službe

Območna služba	Skupaj		do 2 meseca			3 do 5 mesecev			6 do 11 mesecev			12 do 23 mesecev			24 ali več mesecev		
	<u>V 17</u>		<u>V 17</u>			<u>V 17</u>			<u>V 17</u>			<u>V 17</u>			<u>V 17</u>		
	V 17	V 16	V 17	%	V 16	V 17	%	V 16	V 17	%	V 16	V 17	%	V 16	V 17	%	V 16
<b>Slovenija</b>	<b>87.655</b>	<b>85,7</b>	<b>12.466</b>	<b>14,2</b>	<b>88,2</b>	<b>12.324</b>	<b>14,1</b>	<b>84,1</b>	<b>14.746</b>	<b>16,8</b>	<b>84,6</b>	<b>15.837</b>	<b>18,1</b>	<b>80,9</b>	<b>32.282</b>	<b>36,8</b>	<b>88,5</b>
Celje	9.660	85,9	1.291	13,4	84,3	1.333	13,8	82,6	1.517	15,7	82,6	1.809	18,7	87,1	3.710	38,4	88,5
Koper	5.791	85,8	867	15,0	82,3	969	16,7	91,8	1.056	18,2	81,8	1.039	17,9	82,3	1.860	32,1	89,2
Kranj	5.702	86,4	1.083	19,0	93,8	974	17,1	79,8	1.034	18,1	84,8	1.085	19,0	91,6	1.526	26,8	83,9
Ljubljana	25.259	86,9	3.345	13,2	92,8	3.137	12,4	87,8	4.136	16,4	87,0	4.337	17,2	76,5	10.304	40,8	89,7
Maribor	12.009	88,3	1.811	15,1	84,9	1.838	15,3	86,0	2.104	17,5	88,3	2.359	19,6	90,6	3.897	32,5	89,6
Murska Sobota	7.038	88,0	854	12,1	97,6	937	13,3	93,2	1.039	14,8	87,2	1.128	16,0	66,2	3.080	43,8	95,5
Nova Gorica	3.471	81,2	533	15,4	89,7	531	15,3	77,7	659	19,0	82,5	668	19,2	81,0	1.080	31,1	78,7
Novo mesto	4.078	77,1	476	11,7	82,8	474	11,6	73,7	590	14,5	73,9	668	16,4	68,8	1.870	45,9	81,3
Ptuj	3.142	93,5	637	20,3	104,8	600	19,1	87,3	660	21,0	91,9	567	18,0	89,0	678	21,6	95,5
Sevnica	3.350	83,6	383	11,4	77,1	374	11,2	72,6	530	15,8	86,7	557	16,6	77,7	1.506	45,0	90,2
Trbovlje	2.960	80,0	397	13,4	79,7	380	12,8	86,8	497	16,8	76,3	560	18,9	74,8	1.126	38,0	82,7
Velenje	5.195	81,4	789	15,2	77,7	777	15,0	72,1	924	17,8	78,1	1.060	20,4	90,1	1.645	31,7	85,3

Tabela 12a: Registrirane brezposelne osebe po trajanju brezposelnosti, statistične regije

Kohezijska/statistična regija	Skupaj		do 2 meseca			3 do 5 mesecev			6 do 11 mesecev			12 do 23 mesecev			24 ali več mesecev		
	<u>V 17</u>		<u>V 17</u>			<u>V 17</u>			<u>V 17</u>			<u>V 17</u>			<u>V 17</u>		
	V 17	V 16	V 17	%	V 16	V 17	%	V 16	V 17	%	V 16	V 17	%	V 16	V 17	%	V 16
<b>Slovenija</b>	<b>87.655</b>	<b>85,7</b>	<b>12.466</b>	<b>14,2</b>	<b>88,2</b>	<b>12.324</b>	<b>14,1</b>	<b>84,1</b>	<b>14.746</b>	<b>16,8</b>	<b>84,6</b>	<b>15.837</b>	<b>18,1</b>	<b>80,9</b>	<b>32.282</b>	<b>36,8</b>	<b>88,5</b>
<b>Vzhodna Slovenija</b>	<b>51.951</b>	<b>85,5</b>	<b>7.132</b>	<b>13,7</b>	<b>85,5</b>	<b>7.327</b>	<b>14,1</b>	<b>84,1</b>	<b>8.606</b>	<b>16,6</b>	<b>83,5</b>	<b>9.520</b>	<b>18,3</b>	<b>81,9</b>	<b>19.366</b>	<b>37,3</b>	<b>88,9</b>
Jugovzhodna Slovenija	6.161	80,0	699	11,3	87,2	683	11,1	77,5	884	14,3	75,0	993	16,1	69,2	2.902	47,1	85,3
Koroška	2.679	84,5	435	16,2	83,0	366	13,7	73,9	479	17,9	78,1	527	19,7	99,8	872	32,5	86,2
Podravska	15.149	89,5	2.412	15,9	89,1	2.396	15,8	85,8	2.763	18,2	89,5	2.938	19,4	90,4	4.640	30,6	91,2
Pomurska	7.106	87,8	870	12,2	99,0	952	13,4	94,0	1.049	14,8	85,3	1.139	16,0	66,3	3.096	43,6	95,2
Posavska	3.590	83,7	416	11,6	79,4	414	11,5	74,6	555	15,5	84,1	615	17,1	78,9	1.590	44,3	89,7
Primorsko-notranjska	2.120	88,1	277	13,1	79,8	377	17,8	108,3	370	17,5	82,4	389	18,3	87,2	707	33,3	86,6
Savinjska	12.223	83,9	1.637	13,4	79,7	1.766	14,4	80,6	1.999	16,4	81,1	2.355	19,3	86,1	4.466	36,5	87,1
Zasavska	2.923	80,9	386	13,2	76,9	373	12,8	84,8	507	17,3	82,0	564	19,3	76,7	1.093	37,4	82,8
<b>Zahodna Slovenija</b>	<b>35.291</b>	<b>86,1</b>	<b>5.207</b>	<b>14,8</b>	<b>92,3</b>	<b>4.886</b>	<b>13,8</b>	<b>83,9</b>	<b>6.067</b>	<b>17,2</b>	<b>86,4</b>	<b>6.257</b>	<b>17,7</b>	<b>79,6</b>	<b>12.874</b>	<b>36,5</b>	<b>87,9</b>
Gorenjska	5.861	86,4	1.092	18,6	93,9	998	17,0	80,3	1.062	18,1	85,0	1.104	18,8	89,7	1.605	27,4	84,5
Goriška	3.552	80,9	548	15,4	89,8	543	15,3	76,8	675	19,0	81,3	681	19,2	80,9	1.105	31,1	78,9
Obalno-kraška	4.367	85,9	667	15,3	86,7	712	16,3	87,5	826	18,9	83,8	798	18,3	82,4	1.364	31,2	88,3
Osrednjeslovenska	21.511	86,9	2.900	13,5	93,5	2.633	12,2	86,0	3.504	16,3	88,6	3.674	17,1	76,2	8.800	40,9	89,7
Občina izven RS	413	80,7	127	30,8	80,4	111	26,9	108,8	73	17,7	64,6	60	14,5	67,4	42	10,2	84,0



**Tabela 13: Prejemniki denarnega nadomestila, območne službe**

Območna služba	Prejemniki, skupaj			Indeks		Delež prejemnikov DN v brezposelnosti, v %	
	III 17	IV 17	Ø I-IV 17	$\frac{IV\ 17}{IV\ 16}$	$\frac{\overline{\text{Ø I-IV 17}}}{\overline{\text{Ø I-IV 16}}}$	IV 16	IV 17
<b>Slovenija</b>	<b>24.689</b>	<b>20.309</b>	<b>25.036</b>	<b>92,0</b>	<b>92,1</b>	<b>20,9</b>	<b>22,3</b>
Celje	2.700	2.151	2.741	92,0	95,2	20,4	21,4
Koper	1.997	1.655	2.019	94,7	99,0	24,6	26,9
Kranj	2.485	2.105	2.480	98,1	92,3	31,1	35,0
Ljubljana	6.022	5.199	6.047	91,0	91,8	19,2	20,0
Maribor	3.271	2.601	3.391	92,4	94,6	20,2	20,8
Murska Sobota	1.807	1.264	1.877	92,2	88,1	16,5	17,4
Nova Gorica	1.150	1.029	1.150	91,5	91,2	25,3	28,4
Novo mesto	967	820	1.005	83,1	79,3	18,1	19,7
Ptuj	1.095	823	1.073	93,1	94,0	25,2	25,6
Sevnica	811	659	862	93,3	86,1	17,2	18,8
Trbovlje	707	612	673	85,1	84,9	18,9	19,9
Velenje	1.677	1.391	1.721	91,7	95,7	23,1	25,2

Tabela 14: Izvajanje Zakona o zaposlitveni rehabilitaciji in zaposlovanju invalidov, območne službe

Območna služba	Število brezposelnih invalidov			Obravnavani na rehabilitacijski komisiji V 17	Novo vključeni v zaposlitveno rehabilitacijo V 17	Ocena zaposljivosti (izdane odločbe)			Zaposleni invalidi		
	IV 17	V 17	V 17 V 16			zaposljivi v podp. dej. V 17	invalidi zaposljivi v zaščitni zap. V 17	invalidi nezaposljivi V 17	vsi V 17	v zaščitni zaposlitvi V 17	v podporni zaposlitvi V 17
<b>Slovenija</b>	<b>15.529</b>	<b>15.343</b>	<b>94,2</b>	<b>82</b>	<b>198</b>	<b>11</b>	<b>7</b>	<b>16</b>	<b>292</b>	<b>2</b>	<b>2</b>
Celje	1.897	1.894	101,3	21	20	1	1	-	25	-	-
Koper	1.032	1.009	97,0	-	5	2	-	-	14	-	-
Kranj	896	881	93,0	7	12	1	2	2	28	1	1
Ljubljana	3.437	3.412	95,1	18	39	2	1	1	55	-	-
Maribor	1.621	1.594	89,7	7	31	1	2	3	39	-	1
Murska Sobota	2.016	1.989	92,7	11	27	1	-	3	42	-	-
Nova Gorica	632	629	90,9	9	9	-	-	3	5	-	-
Novo mesto	923	920	90,7	-	20	1	1	1	14	-	-
Ptuj	495	489	88,4	-	9	-	-	1	13	-	-
Sevnica	843	838	95,8	8	4	-	-	-	7	-	-
Trbovlje	513	497	90,7	-	2	1	-	-	13	1	-
Velenje	1.224	1.191	96,8	1	20	1	-	2	37	-	-



Tabela 16: Število novosklenjenih pogodb z osebo, januar - maj 2017, območne službe

UKREP/AKTIVNOST/PODAKTIVNOST	Območne službe												
	SKUPAJ	CE	KP	KR	LJ	MB	MS	NG	NM	PT	SE	TR	VE
<b>SKUPAJ APZ</b>	<b>10.851</b>	<b>1.110</b>	<b>611</b>	<b>707</b>	<b>2.567</b>	<b>1.399</b>	<b>1.330</b>	<b>528</b>	<b>562</b>	<b>397</b>	<b>535</b>	<b>435</b>	<b>670</b>
<b>UKREP 1: USPOSABLJANJE IN IZOBRAŽEVANJE</b>													
1.1.1.1. Programi neformalnega izobraževanja in usposabljanja	891	42	49	107	343	87	60	71	44	18	39	20	11
1.1.1.2. NPK Potrjevanje	376	34	22	18	190	25	44	1	9	10	1	12	10
1.1.1.3. Programi neformalnega izobraževanja in usposabljanja za mlade	526	31	33	27	239	48	51	27	10	30	15	5	10
1.1.1.4. Lokalni programi neformalnega izobraževanja in usposabljanja	37	-	12	-	2	-	3	6	-	-	8	6	-
1.1.2.2. Vključitev brezposelnih oseb v podporne in razvojne programe	447	53	12	49	92	59	25	16	12	28	47	11	43
1.1.2.4. PUM-O Projektno učenje mlajših odraslih	202	33	16	28	14	17	18	31	15	1	1	9	19
1.1.4.1. Delovni preizkus	666	73	16	42	63	67	103	32	51	45	68	21	85
1.1.4.3. Usposabljanje na delovnem mestu 2016/2017	301	25	14	11	78	37	22	12	2	9	14	35	42
1.1.4.4. Usposabljanje na delovnem mestu - mladi 2016/2017	707	77	22	31	181	77	41	51	33	43	28	39	84
1.1.4.5. Zmorem, ker znam	23	-	10	2	-	3	2	-	-	1	5	-	-
1.1.4.6. UDM za osebe na področju mednarodne zaščite	3	-	-	-	1	2	-	-	-	-	-	-	-
1.2.1.1. Programi formalnega izobraževanja	98	1	1	-	19	29	13	-	34	-	1	-	-
<b>UKREP 3: SPODBUDE ZA ZAPOSLOSTEV</b>													
3.1.1.1. Prvi izziv 2015	50	8	1	1	5	10	7	-	4	1	10	2	1
3.1.1.3. Spodbujanje zaposlovanja - Zaposli.me 2016/2017	1.777	214	122	133	618	199	75	75	81	42	64	60	94
3.1.1.4. Spodbude za trajno zaposlovanje mladih	338	77	1	9	71	37	16	11	25	27	24	7	33
3.2.1.1. Povračilo prispevkov na podlagi ZRPPR1015	40	-	-	-	-	-	40	-	-	-	-	-	-
3.2.1.2. Povračilo prispevkov na podlagi ZSRR-2	105	-	-	-	-	-	105	-	-	-	-	-	-
<b>UKREP 4: KREIRANJE NOVIH DELOVNIH MEST</b>													
4.1.1.1. Javna dela	3.982	423	258	211	568	667	695	182	231	134	192	203	218
4.1.1.3. Javna dela Pomoč v primeru elementarnih nesreč	56	2	5	10	20	3	-	5	3	-	3	-	5
4.1.1.4. Javna dela Pomoč osebam na področju mednarodne zaščite	7	-	2	-	4	1	-	-	-	-	-	-	-
4.1.2.1. Pripravištvu za mlade iskalce prve zaposlitve	3	-	-	-	-	-	1	-	-	1	1	-	-
4.1.2.2. Nova možnost	100	14	6	9	30	16	4	3	2	1	9	3	3
<b>UKREP 5: SPODBUJANJE SAMOZAPOSOLOVANJA</b>													
5.2.1.1. Spodbujanje ženskega podjetništva	116	3	9	19	29	15	5	5	6	6	5	2	12

Tabela 17: Število aktivnih pogodb z osebo, maj 2017, območne službe

UKREP/AKTIVNOST/PODAKTIVNOST	SKUPAJ	Območne službe											
		CE	KP	KR	LJ	MB	MS	NG	NM	PT	SE	TR	VE
<b>SKUPAJ APZ</b>	<b>13.933</b>	<b>1.826</b>	<b>665</b>	<b>815</b>	<b>3.288</b>	<b>1.889</b>	<b>1.248</b>	<b>610</b>	<b>842</b>	<b>558</b>	<b>626</b>	<b>558</b>	<b>1.008</b>
<b>UKREP 1: USPOSABLJANJE IN IZOBRAŽEVANJE</b>													
1.1.1.1. Programi neformalnega izobraževanja in usposabljanja	436	36	17	52	160	33	31	52	13	12	4	15	11
1.1.1.2. NPK Potrjevanje	107	16	2	4	64	5	9	-	2	1	1	3	-
1.1.1.3. Programi neformalnega izobraževanja in usposabljanja za mlade	167	22	10	3	64	17	16	10	1	12	-	3	9
1.1.1.4. Lokalni programi neformalnega izobraževanja in usposabljanja	36	-	12	-	2	-	3	6	-	-	7	6	-
1.1.2.2. Vključitev brezposelnih oseb v podpirne in razvojne programe	403	29	12	49	80	57	25	16	12	28	47	9	39
1.1.2.4. PUM-O Projektno učenje mlajših odraslih	238	19	24	39	18	20	19	38	19	1	-	19	22
1.1.4.1. Delovni preizkus	380	40	13	26	31	42	78	15	33	23	29	13	37
1.1.4.3. Usposabljanje na delovnem mestu 2016/2017	220	18	11	10	55	23	17	10	2	8	11	24	31
1.1.4.4. Usposabljanje na delovnem mestu - mladi 2016/2017	517	58	14	27	140	57	30	34	24	31	18	28	56
1.1.4.5. Zmorem, ker znam	4	-	-	1	-	1	-	-	-	1	1	-	-
1.1.4.6. UDM za osebe na področju mednarodne zaščite	3	-	-	-	1	2	-	-	-	-	-	-	-
1.2.1.1. Programi formalnega izobraževanja	248	5	1	-	45	29	13	1	140	6	3	1	4
<b>UKREP 3: SPODBUDE ZA ZAPOSILITEV</b>													
3.1.1.1. Prvi izizzv 2015	2.211	514	46	4	218	424	171	6	154	154	137	116	267
3.1.1.3. Spodbujanje zaposlovanja - Zaposli.me 2016/2017	4.466	526	247	328	1.610	473	214	205	194	105	155	141	268
3.1.1.4. Spodbude za trajno zaposlovanje mladih	338	77	1	9	71	37	16	11	25	27	24	7	33
<b>UKREP 4: KREIRANJE NOVIH DELOVNIH MEST</b>													
4.1.1.1. Javna dela	3.149	345	197	161	439	555	560	137	181	110	141	149	174
4.1.1.2. Javna dela "Pomoč pri migracijskih tokovih"	15	-	-	-	5	4	2	-	-	1	3	-	-
4.1.1.3. Javna dela Pomoč v primeru elementarnih nesreč	54	2	5	9	20	3	-	5	3	-	2	-	5
4.1.1.4. Javna dela Pomoč osebam na področju mednarodne zaščite	19	-	2	-	15	2	-	-	-	-	-	-	-
4.1.2.1. Pripravištvu za mlade iskalce prve zaposlitve	46	6	3	4	15	2	4	4	-	2	4	1	1
4.1.2.2. Nova možnost	523	75	29	39	151	62	30	36	20	19	25	15	22
<b>UKREP 5: SPODBUJANJE SAMOZAPOSLIOVANJA</b>													
5.2.1.1. Spodbujanje ženskega podjetništva	353	38	19	50	84	41	10	24	19	17	14	8	29

Tabela 18: Število aktivnih pogodb z osebo konec maja 2017, območne službe

UKREP/AKTIVNOST/PODAKTIVNOST	SKUPAJ	Območne službe											
		CE	KP	KR	LJ	MB	MS	NG	NM	PT	SE	TR	VE
<b>SKUPAJ APZ</b>	<b>13.068</b>	<b>1.682</b>	<b>629</b>	<b>781</b>	<b>3.107</b>	<b>1.779</b>	<b>1.140</b>	<b>590</b>	<b>804</b>	<b>520</b>	<b>584</b>	<b>527</b>	<b>925</b>
<b>UKREP 1: USPOSABLJANJE IN IZOBRAŽEVANJE</b>													
1.1.1.1. Programi neformalnega izobraževanja in usposabljanja	371	24	17	52	139	28	15	50	13	12	2	14	5
1.1.1.2. NPK Potrjevanje	46	-	1	4	33	1	4	-	1	1	-	1	-
1.1.1.3. Programi neformalnega izobraževanja in usposabljanja za mlade	108	14	10	3	26	14	10	10	-	12	-	3	6
1.1.1.4. Lokalni programi neformalnega izobraževanja in usposabljanja	31	-	12	-	2	-	3	5	-	-	3	6	-
1.1.2.2. Vključitev brezposelnih oseb v podporne in razvojne programe	401	29	12	47	80	57	25	16	12	28	47	9	39
1.1.2.4. PUMo Projektno učenje mlajših odraslih	233	17	24	39	17	20	18	38	18	1	-	19	22
1.1.4.1. Delovni preizkus	219	25	8	10	17	22	44	11	24	9	19	9	21
1.1.4.3. Usposabljanje na delovnem mestu 2016/2017	187	15	11	7	48	17	15	9	2	7	11	23	22
1.1.4.4. Usposabljanje na delovnem mestu - mladi 2016/2017	411	47	12	24	113	47	24	26	15	27	15	24	37
1.1.4.5. Zmorem, ker znam	3	-	-	-	-	1	-	-	-	1	1	-	-
1.1.4.6. UDM za osebe na področju mednarodne zaščite	3	-	-	-	1	2	-	-	-	-	-	-	-
1.2.1.1. Programi formalnega izobraževanja	248	5	1	-	45	29	13	1	140	6	3	1	4
<b>UKREP 3: SPODBUDE ZA ZAPOSILITEV</b>													
3.1.1.1. Prvi izziv 2015	1.970	451	35	4	193	387	155	6	141	137	118	101	242
3.1.1.3. Spodbujanje zaposlovanja - Zaposli.me 2016/2017	4.466	526	247	328	1.610	473	214	205	194	105	155	141	268
3.1.1.4. Spodbude za trajno zaposlovanje mladih	338	77	1	9	71	37	16	11	25	27	24	7	33
<b>UKREP 4: KREIRANJE NOVIH DELOVNIH MEST</b>													
4.1.1.1. Javna dela	3.024	331	180	152	422	531	538	133	177	108	138	145	169
4.1.1.2. Javna dela "Pomoč pri migracijskih tokovih"	15	-	-	-	5	4	2	-	-	1	3	-	-
4.1.1.3. Javna dela Pomoč v primeru elementarnih nesreč	54	2	5	9	20	3	-	5	3	-	2	-	5
4.1.1.4. Javna dela Pomoč osebam na področju mednarodne zaščite	18	-	2	-	15	1	-	-	-	-	-	-	-
4.1.2.1. Pripravištvu za mlade iskalce prve zaposlitve	46	6	3	4	15	2	4	4	-	2	4	1	1
4.1.2.2. Nova možnost	523	75	29	39	151	62	30	36	20	19	25	15	22
<b>UKREP 5: SPODBUJANJE SAMOZAPOSLOVANJA</b>													
5.2.1.1. Spodbujanje ženskega podjetništva	353	38	19	50	84	41	10	24	19	17	14	8	29

Tabela 19: Delovna dovoljenja<sup>3</sup> po vrstah

Vrsta delovnega dovoljenja	Izdana delovna dovoljenja				Veljavna delovna dovoljenja			
	I-XII 16	V 17	I-V 17	<u>I-V 17</u> I-V 16	XII 15	XII 16	V 17	<u>V 17</u> V 16
<b>Skupaj</b>	<b>7.033</b>	<b>1.122</b>	<b>4.072</b>	<b>182,5</b>	<b>22.805</b>	<b>16.993</b>	<b>17.180</b>	<b>84,8</b>
Osebno delovno dovoljenje samozaposlitev	5 1	- -	- -	- -	11.269 149	5.818 32	4.207 20	44,6 20,2
Dovoljenje za zaposlitev	1.787	174	818	145,6	4.179	1.665	1.928	69,6
novo delovno dovoljenje	16	-	-	-	1.817	15	2	0,2
brez kontrole trga dela	-	-	-	-	485	2	1	1,4
Dovoljenje za delo	432	22	184	71,9	2.842	1.508	1.089	43,4
napoteni delavci	-	-	-	-	115	-	-	-
poslovodni delavci	10	-	-	-	2.617	1.442	879	41,2
sezonsko delo	422	22	184	74,8	5	3	165	69,9
Sporazum med RS in BIH o zaposlovanju državljanov BIH v Republiki Sloveniji	4.778	926	3.070	222,9	4.515	8.002	9.956	179,1
Izvajanje storitev brez del. dovoljenja	31	-	-	-	-	-	-	-

<sup>3</sup> Podatki o delovnih dovoljenjih se nanašajo na zakon o zaposlovanju in delu tujcev (ZZDT-1) in ne vključujejo podatkov o enotnih dovoljenjih za prebivanje in delo po zakonu o zaposlovanju, samozaposlovanju in delu tujcev (ZZSDT).

Tabela 20: Delovna dovoljenja po državljanstvu

Država	Izdana delovna dovoljenja				Veljavna delovna dovoljenja		
	I-XII 16	V 17	I-V 17	<u>I-V 17</u> I-V 16	XII 15	XII 16	V 17
<b>Skupaj</b>	<b>7.033</b>	<b>1.122</b>	<b>4.072</b>	<b>182,5</b>	<b>22.805</b>	<b>16.993</b>	<b>17.180</b>
<b>Države z območja nekdanje Jugoslavije</b>	<b>7.005</b>	<b>1.122</b>	<b>4.070</b>	<b>184,1</b>	<b>20.233</b>	<b>15.931</b>	<b>16.475</b>
Bosna in Hercegovina	5.131	945	3.235	206,7	11.058	10.952	12.178
Hrvaška	1.761	173	815	149,3	2.800	2.573	2.545
Srbija	102	3	19	20,7	3.587	1.210	916
Kosovo	9	-	-	-	1.702	734	506
Makedonija	2	1	1	100,0	1.007	429	308
Črna gora	-	-	-	-	79	33	22
<b>Druge države</b>	<b>28</b>	<b>-</b>	<b>2</b>	<b>10,0</b>	<b>2.572</b>	<b>1.062</b>	<b>705</b>
Ruska federacija	5	-	-	-	1.181	582	375
Ukrajina	8	-	-	-	554	241	161
Kitajska	1	-	-	-	239	57	41
Kazahstan	1	-	-	-	52	28	18
Turčija	-	-	-	-	29	12	9
Združene države Amerike	-	-	-	-	47	8	8
Indija	-	-	-	-	59	9	7
Dominikanska republika	-	-	-	-	19	10	7
Belorusija	-	-	-	-	26	9	7
Pakistan	-	-	-	-	16	6	6
Ostalo	13	-	2	33,3	350	100	66



Tabela 21: Delovna dovoljenja po področjih dejavnosti

Dejavnost	Izdana delovna dovoljenja				Veljavna delovna dovoljenja		
	I-XII 16	V 17	I-V 17	I-V 17 I-V 16	XII 15	XII 16	V 17
<b>Skupaj</b>	<b>7.033</b>	<b>1.122</b>	<b>4.072</b>	<b>182,5</b>	<b>22.805</b>	<b>16.993</b>	<b>17.180</b>
A Kmetijstvo in lov, gozdarstvo, ribištvo	445	39	226	85,6	102	111	281
B Rudarstvo	7	1	2	-	4	8	12
C Predelovalne dejavnosti	1.570	444	1.171	308,2	1.713	2.281	2.910
D Oskrba z el. energijo, plinom in paro	9	-	3	100,0	12	9	11
E Oskr. z vodo; rav. z odpl., odp.; san. okolja	15	-	-	-	17	19	18
F Gradbeništvo	1.933	288	1.156	185,6	3.603	3.470	4.002
G Trgovina; vzdrž. in popravila mot. vozil	296	26	107	103,9	910	655	559
H Promet in skladiščenje	1.873	212	960	171,1	2.475	2.858	3.384
I Gostinstvo	120	15	79	225,7	523	212	233
J Informacijske in komunikacijske dej.	22	3	13	108,3	180	93	78
K Finančne in zavarovalniške dej.	3	-	-	-	30	9	5
L Poslovanje z nepremičninami	48	4	42	381,8	162	134	136
M Strokovne, znanstvene in tehnične dej.	211	20	102	112,1	859	555	491
N Druge raznovrstne poslovne dej.	360	61	162	184,1	482	578	678
O Javna uprava in obramba; obv. soc. varnost	3	-	1	50,0	1	1	2
P Izobraževanje	17	2	16	1.600,0	67	23	34
Q Zdravstvo in socialno varstvo	35	4	7	70,0	143	99	80
R Kulturne, razvedrilne in rekreac. dej.	8	1	2	66,7	40	19	16
S Druge dejavnosti	27	2	23	287,5	107	50	52
T Dejavnost gospodinjstev z zaposlenim hišnim osebjem; proizvodnja za lastno rabo	-	-	-	-	-	-	-
Ni podatka o dejavnosti	31	-	-	-	11.375	5.809	4.198

Tabela 22: Delovna dovoljenja po OS sedeža delodajalca

Območna služba	dovoljenje za zaposlitev		Izdana delovna dovoljenja				sporazum RS/BIH		Veljavna delovna dovoljenja					
			dovoljenje za delo		izvajanje storitev brez del. dov.				dovoljenje za zaposlitev		izvajanje storitev brez del. dov.		sporazum RS/BIH	
	V 17	I-V 17	V 17	I-V 17	V 17	I-V 17	V 17	I-V 17	V 17	V 17	V 17	V 17	V 17	
<b>Slovenija</b>	<b>174</b>	<b>818</b>	<b>22</b>	<b>184</b>	<b>-</b>	<b>-</b>	<b>926</b>	<b>3.070</b>	<b>1.928</b>	<b>1.089</b>	<b>-</b>	<b>9.956</b>		
Celje	21	92	-	37	-	-	119	349	323	86	-	1.264		
Koper	13	61	-	-	-	-	40	170	167	122	-	515		
Kranj	1	14	1	1	-	-	50	157	31	49	-	616		
Ljubljana	25	153	8	11	-	-	248	933	342	516	-	3.188		
Maribor	8	59	-	-	-	-	75	477	147	61	-	1.777		
Murska Sobota	26	101	-	-	-	-	9	28	203	8	-	116		
Nova Gorica	2	8	-	1	-	-	24	116	20	23	-	385		
Novo mesto	26	98	1	2	-	-	284	417	225	14	-	601		
Ptuj	41	181	-	-	-	-	17	87	400	12	-	369		
Sevnica	9	35	12	132	-	-	21	73	54	154	-	267		
Trbovlje	-	7	-	-	-	-	5	42	4	25	-	104		
Velenje	2	9	-	-	-	-	34	221	12	17	-	754		
Ni podatka	-	-	-	-	-	-	-	-	-	2	-	-		

**Tabela 23: Državljeni EU, EGP in Švice, ki so se zaposlili v Sloveniji**

Državljanstvo	Število oseb			
	I-V 15	I-V 16	I-V 17	<u>I-V 17</u> I-V 16
<b>Skupaj</b>	<b>3.879</b>	<b>3.722</b>	<b>4.140</b>	<b>111,2</b>
<b>Države EU</b>	<b>3.878</b>	<b>3.719</b>	<b>4.136</b>	<b>111,2</b>
Avstrija	27	21	29	138,1
Belgija	4	10	6	60,0
Bolgarija	1.757	1.729	1.938	112,1
Češka republika	33	17	33	194,1
Danska	1	1	4	400,0
Estonija	3	1	3	300,0
Finska	4	1	4	400,0
Francija	17	21	18	85,7
Grčija	6	19	11	57,9
Irska	2	-	2	-
Italija	418	433	521	120,3
Latvija	1	6	7	116,7
Litva	3	7	4	57,1
Luksemburg	-	1	-	-
Madžarska	474	398	492	123,6
Malta	-	1	1	100,0
Nemčija	28	34	25	73,5
Nizozemska	11	15	17	113,3
Poljska	101	56	66	117,9
Portugalska	43	24	32	133,3
Romunija	708	725	701	96,7
Slovaška	188	154	169	109,7
Španija	22	14	22	157,1
Švedska	4	5	4	80,0
Združeno kraljestvo	23	26	27	103,8
<b>Ostale države</b>	<b>1</b>	<b>3</b>	<b>4</b>	<b>133,3</b>
Islandija	-	-	2	-
Norveška	1	-	-	-
Švica	-	3	2	66,7

Tabela 24: Število in struktura registrirane brezposelnosti, občine

Statistična regija/ občina	maj 2017							
	Reg. brezp. osebe, skupaj	ženske	dolgotrajno brezposelni	stari 15-29 let	stari 50 let ali več	1+2 OŠ ali manj	3+4+5 srednješol. izobrazba	6+7+8 višje-, visoko- šol. izobr.
<b>Slovenija</b>	<b>87.655</b>	<b>45.457</b>	<b>48.119</b>	<b>16.992</b>	<b>34.271</b>	<b>26.279</b>	<b>45.467</b>	<b>15.909</b>
<b>Jugovzhodna Slovenija</b>	<b>6.161</b>	<b>3.242</b>	<b>3.895</b>	<b>1.414</b>	<b>2.287</b>	<b>2.674</b>	<b>2.665</b>	<b>822</b>
Črnomelj	887	472	638	160	397	419	378	90
Dolenske toplice	89	52	44	19	43	26	46	17
Kočevje	1.363	755	984	334	425	601	655	107
Kostel	33	21	19	5	13	12	16	5
Loški potok	79	37	47	13	29	17	52	10
Metlika	458	226	304	114	185	206	191	61
Mirna	76	38	45	15	39	28	38	10
Mirna peč	68	32	34	15	29	26	35	7
Mokronog-Trebelno	84	44	50	11	46	30	38	16
Novo mesto	1.268	679	694	298	418	548	480	240
Osilnica	15	11	7	3	8	5	9	1
Ribnica	342	167	193	106	89	107	182	53
Semič	207	111	129	41	99	107	76	24
Sodražica	66	35	38	14	34	13	34	19
Straža	87	40	49	11	47	35	36	16
Šentjernej	203	95	121	60	62	110	65	28
Šentrupert	75	41	36	14	37	24	40	11
Škocjan	143	60	82	40	43	92	39	12
Šmarješke toplice	68	38	34	16	31	18	34	16
Trebnje	430	230	281	105	158	215	156	59
Žužemberk	120	58	66	20	55	35	65	20
<b>Koroška</b>	<b>2.679</b>	<b>1.538</b>	<b>1.399</b>	<b>633</b>	<b>959</b>	<b>657</b>	<b>1.527</b>	<b>495</b>
Črna na Koroškem	97	64	55	32	25	23	54	20
Dravograd	360	200	191	78	124	96	206	58
Mežica	108	71	53	27	46	26	55	27
Mislinja	126	65	70	33	38	25	72	29
Muta	113	65	64	24	43	28	69	16
Podvelka	85	41	50	21	33	28	47	10
Prevalje	252	139	127	61	104	63	139	50
Radlje ob Dravi	274	167	145	64	93	58	172	44
Ravne na Koroškem	430	256	219	107	138	108	244	78
Ribnica na Pohorju	55	36	29	13	19	9	40	6
Slovenj Gradec	671	366	349	149	251	167	368	136
Vuzenica	108	68	47	24	45	26	61	21
<b>Podravska</b>	<b>15.149</b>	<b>8.236</b>	<b>7.578</b>	<b>3.354</b>	<b>5.478</b>	<b>3.902</b>	<b>8.402</b>	<b>2.845</b>
Benedikt	74	44	33	14	30	24	40	10
Cerkvenjak	55	30	24	8	20	23	25	7

Statistična regija/ občina	maj 2017							
	Reg. brezp. osebe, skupaj	ženske	dolgotrajno brezposelni	stari 15-29 let	stari 50 let ali več	1+2 OŠ ali manj	3+4+5 srednješol. izobrazba	6+7+8 višje-, visoko- šol. izobr.
Cirkulane	96	52	49	23	38	29	59	8
Destričnik	84	43	36	19	32	21	51	12
Dornava	83	47	36	21	17	18	49	16
Duplek	312	164	168	61	137	75	194	43
Gorišnica	147	88	51	45	49	22	100	25
Hajdina	129	75	58	35	47	29	77	23
Hoče-Slivnica	535	284	266	113	214	121	306	108
Juršinci	62	25	22	14	22	14	43	5
Kidričevo	237	143	90	71	78	52	143	42
Kungota	240	142	129	61	88	69	133	38
Lenart	249	139	112	56	92	60	141	48
Lovrenc na Pohorju	145	83	74	38	40	37	90	18
Majšperk	135	84	54	42	39	32	75	28
Makole	65	39	30	16	25	22	30	13
Maribor	6.592	3.428	3.625	1.299	2.387	1.778	3.508	1.306
Markovci	123	66	47	33	45	30	69	24
Miklavž na Dravskem polju	301	165	149	80	93	74	166	61
Oplotnica	143	80	63	42	46	32	78	33
Ormož	598	341	225	162	213	145	370	83
Pesnica	322	179	146	76	124	92	178	52
Podlehnik	69	45	26	16	24	23	39	7
Poljčane	166	87	99	29	66	44	99	23
Ptuj	960	552	402	253	301	184	556	220
Rače-Fram	351	186	189	62	146	79	208	64
Ruše	364	177	196	84	128	92	207	65
Selnica ob Dravi	215	137	101	58	77	45	124	46
Slovenska Bistrica	1.046	607	536	236	354	271	540	235
Središče ob Dravi	96	58	29	19	38	29	54	13
Starše	172	103	89	42	69	33	101	38
Sveta Ana	62	31	20	9	33	21	34	7
Sveta Trojica v Slovenskih Goricah	57	29	21	5	26	15	35	7
Sveti Andraž v Slovenskih Goricah	26	11	14	2	13	12	10	4
Sveti Jurij v Slovenskih Goricah	53	22	23	13	27	13	29	11
Sveti Tomaž	91	62	42	20	29	18	65	8
Šentilj	341	187	157	77	135	108	183	50
Trnovska vas	44	14	12	16	16	15	22	7
Videm	207	130	91	52	85	66	115	26
Zavrč	63	35	27	17	22	22	33	8
Žetale	39	22	17	15	13	13	23	3

Statistična regija/ občina	maj 2017							
	Reg. brezp. osebe, skupaj	ženske	dolgotrajno brezposelni	stari 15-29 let	stari 50 let ali več	1+2 OŠ ali manj	3+4+5 srednješol. izobrazba	6+7+8 višje-, visoko- šol. izobr.
<b>Pomurska</b>	<b>7.106</b>	<b>3.893</b>	<b>4.235</b>	<b>1.441</b>	<b>2.963</b>	<b>2.653</b>	<b>3.462</b>	<b>991</b>
Apače	213	123	113	41	94	73	116	24
Beltinci	531	290	279	113	232	190	253	88
Cankova	126	67	81	19	60	60	55	11
Črenšovci	311	168	195	96	121	158	126	27
Dobrovnik	111	58	64	20	45	40	58	13
Gornja Radgona	469	240	254	83	200	148	248	73
Gornji Petrovci	100	48	53	19	52	44	39	17
Grad	97	50	61	18	41	39	41	17
Hodoš	18	10	10	7	9	11	6	1
Kobilje	32	18	17	2	18	13	17	2
Križevci	129	85	70	29	58	33	71	25
Kuzma	64	31	45	12	28	41	18	5
Lendava	893	488	585	176	386	302	457	134
Ljutomer	605	342	312	108	270	194	334	77
Moravske toplice	342	197	199	54	148	114	166	62
Murska Sobota	1.290	701	784	279	466	455	607	228
Odranci	69	35	41	9	34	29	32	8
Puconci	374	208	236	93	144	172	165	37
Radenci	254	130	163	42	108	69	154	31
Razkrižje	59	35	25	13	26	21	31	7
Rogašovci	220	110	148	53	91	135	69	16
Sveti Jurij ob Ščavnici	149	86	97	29	65	54	79	16
Šalovci	70	44	45	10	28	31	36	3
Tišina	241	129	148	51	96	110	105	26
Turnišče	211	124	140	40	94	78	112	21
Velika Polana	83	44	52	12	33	31	40	12
Veržej	45	32	18	13	16	8	27	10
<b>Posavska</b>	<b>3.590</b>	<b>1.862</b>	<b>2.205</b>	<b>673</b>	<b>1.527</b>	<b>1.228</b>	<b>1.852</b>	<b>510</b>
Bistrica ob Sotli	54	31	27	11	13	18	22	14
Brežice	1.175	594	730	197	537	335	665	175
Kostanjevica na Krki	95	44	57	11	49	26	54	15
Krško	1.396	730	906	284	559	597	633	166
Radeče	188	97	111	32	78	60	100	28
Sevnica	682	366	374	138	291	192	378	112
<b>Primorsko-notranjska</b>	<b>2.120</b>	<b>1.103</b>	<b>1.096</b>	<b>364</b>	<b>927</b>	<b>633</b>	<b>1.146</b>	<b>341</b>
Bloke	69	29	35	15	37	12	43	14
Cerknica	436	214	209	85	194	99	256	81
Ilirska Bistrica	551	297	296	80	248	162	297	92
Loška dolina	173	86	73	34	75	47	100	26
Pivka	228	122	133	34	114	82	113	33

Statistična regija/ občina	maj 2017							
	Reg. brezp. osebe, skupaj	ženske	dolgotrajno brezposelni	stari 15-29 let	stari 50 let ali več	1+2 OŠ ali manj	3+4+5 srednješol. izobrazba	6+7+8 višje-, visoko- šol. izobr.
Postojna	663	355	350	116	259	231	337	95
<b>Savinjska</b>	<b>12.223</b>	<b>6.630</b>	<b>6.821</b>	<b>2.441</b>	<b>4.734</b>	<b>3.403</b>	<b>6.730</b>	<b>2.090</b>
Braslovče	195	97	102	39	96	57	92	46
Celje	2.908	1.573	1.622	460	1.143	792	1.582	534
Dobje	41	22	22	6	17	14	18	9
Dobrna	67	29	29	19	27	12	46	9
Gornji grad	73	30	39	19	25	14	44	15
Kozje	158	90	94	32	64	57	86	15
Laško	630	317	369	136	238	171	370	89
Ljubno	95	46	58	28	34	22	58	15
Luče	48	24	26	16	17	15	23	10
Mozirje	176	98	97	52	55	38	105	33
Nazarje	116	64	65	28	45	33	67	16
Podčetrtek	135	72	81	23	58	53	72	10
Polzela	243	123	112	56	93	68	128	47
Prebold	226	119	129	51	91	58	121	47
Rečica ob Savinji	91	46	52	28	25	23	55	13
Rogaška Slatina	550	318	332	122	240	165	308	77
Rogatec	164	99	101	36	70	57	89	18
Slovenske Konjice	811	447	512	162	318	240	445	126
Solčava	20	9	10	8	8	2	16	2
Šentjur	812	472	463	168	289	167	478	167
Šmarje pri Jelšah	496	267	289	81	187	161	275	60
Šmartno ob Paki	115	63	61	18	52	25	69	21
Šoštanj	355	189	181	83	137	107	183	65
Štore	192	106	96	36	72	55	106	31
Tabor	58	31	38	9	30	17	27	14
Velenje	1.528	842	777	350	526	447	810	271
Vitanje	87	50	54	25	27	28	38	21
Vojnik	337	183	167	82	120	72	189	76
Vransko	100	48	55	25	40	26	58	16
Zreče	318	176	156	74	137	98	166	54
Žalec	1.078	580	632	169	453	309	606	163
<b>Zasavska</b>	<b>2.923</b>	<b>1.460</b>	<b>1.657</b>	<b>590</b>	<b>1.090</b>	<b>945</b>	<b>1.536</b>	<b>442</b>
Hrastnik	496	245	288	96	173	185	247	64
Litija	573	292	334	95	232	210	274	89
Trbovlje	1.154	567	643	248	422	348	633	173
Zagorje ob Savi	700	356	392	151	263	202	382	116
<b>Gorenjska</b>	<b>5.861</b>	<b>2.953</b>	<b>2.709</b>	<b>1.003</b>	<b>2.704</b>	<b>1.700</b>	<b>3.019</b>	<b>1.142</b>
Bled	205	100	91	51	79	38	116	51
Bohinj	117	54	55	18	55	23	68	26

Statistična regija/ občina	maj 2017							
	Reg. brezp.				1+2	3+4+5	6+7+8	
	osebe, skupaj	ženske	dolgotrajno brezposelni	stari 15-29 let	stari 50 let ali več	OŠ ali manj	srednješol. izobrazba	višje-, visoko- šol. izobr.
Cerklje na Gorenjskem	171	94	64	25	84	41	94	36
Gorenja vas-Poljane	144	65	62	40	68	35	80	29
Gorje	91	46	35	18	35	17	53	21
Jesenice	622	293	277	100	305	213	341	68
Jezerško	14	8	1	7	2	3	6	5
Kranj	1.988	1.011	969	308	892	663	928	397
Kranjska gora	137	66	64	21	80	23	79	35
Naklo	117	60	59	22	48	27	68	22
Preddvor	85	39	33	13	43	19	50	16
Radovljica	509	251	223	100	229	114	296	99
Šenčur	215	122	92	32	89	53	108	54
Škofja loka	584	300	256	102	264	164	294	126
Tržič	556	297	300	94	275	204	267	85
Železniki	110	50	45	14	56	28	54	28
Žiri	97	55	34	17	50	17	62	18
Žirovnica	99	42	49	21	50	18	55	26
<b>Goriška</b>	<b>3.552</b>	<b>1.768</b>	<b>1.786</b>	<b>629</b>	<b>1.485</b>	<b>1.095</b>	<b>1.701</b>	<b>756</b>
Ajdovščina	699	356	387	126	298	221	348	130
Bovec	64	24	28	4	34	14	39	11
Brda	123	66	61	27	50	29	61	33
Cerkno	88	40	39	16	34	21	47	20
Idrija	232	111	102	57	84	64	108	60
Kanal	196	100	92	39	70	67	87	42
Kobarid	96	45	38	19	47	25	49	22
Miren-Kostanjevica	129	67	72	22	53	34	70	25
Nova Gorica	1.114	568	557	179	447	385	484	245
Renče-Vogrsko	118	56	56	19	60	38	60	20
Šempeter-Vrtojba	194	100	100	25	85	65	83	46
Tolmin	298	141	153	54	151	90	149	59
Vipava	201	94	101	42	72	42	116	43
<b>Obalno-kraška</b>	<b>4.367</b>	<b>2.093</b>	<b>2.162</b>	<b>618</b>	<b>1.915</b>	<b>1.272</b>	<b>2.383</b>	<b>712</b>
Ankaran	127	63	57	24	52	39	68	20
Divača	156	68	73	26	83	41	96	19
Hrpelje-Kozina	157	80	82	16	77	40	89	28
Izola	589	297	286	75	274	200	313	76
Komen	123	52	71	18	59	19	81	23
Koper	1.936	950	955	273	834	588	1.046	302
Piran	792	370	405	113	327	209	428	155
Sežana	487	213	233	73	209	136	262	89
<b>Osrednjeslovenska</b>	<b>21.511</b>	<b>10.489</b>	<b>12.474</b>	<b>3.706</b>	<b>8.101</b>	<b>5.860</b>	<b>10.947</b>	<b>4.704</b>
Borovnica	213	106	127	33	93	59	118	36



Statistična regija/ občina	maj 2017							
	Reg. brezp. osebe, skupaj	ženske	dolgotrajno brezposelni	stari 15-29 let	stari 50 let ali več	1+2 OŠ ali manj	3+4+5 srednješol. izobrazba	6+7+8 višje-, visoko- šol. izobr.
Brezovica	417	237	234	82	153	88	227	102
Dobrepolje	129	66	77	20	52	26	84	19
Dobrova-Polhov Gradec	197	98	100	32	80	38	114	45
Dol pri Ljubljani	186	101	100	37	82	40	104	42
Domžale	1.182	562	586	213	451	326	605	251
Grosuplje	834	397	500	188	275	313	385	136
Horjul	70	34	34	15	24	9	45	16
Ig	214	116	111	45	91	61	105	48
Ivančna Gorica	480	234	290	100	199	121	266	93
Kamnik	920	445	488	163	391	260	504	156
Komenda	157	83	74	30	62	30	87	40
Ljubljana	13.243	6.339	8.001	2.137	4.864	3.632	6.543	3.068
Log-Dragomer	110	45	61	20	48	26	61	23
Logatec	511	281	251	111	187	146	273	92
Lukovica	153	69	86	35	63	43	91	19
Medvode	556	259	284	100	212	123	309	124
Mengeš	236	134	126	42	88	62	122	52
Moravče	146	73	72	30	54	35	78	33
Škofljica	334	182	184	51	131	72	185	77
Šmartno pri Litiji	170	88	93	35	74	68	76	26
Trzin	104	47	55	15	43	20	48	36
Velike Lašče	110	56	62	25	43	21	69	20
Vodice	122	60	73	24	46	26	67	29
Vrhnika	717	377	405	123	295	215	381	121
<b>Občina izven RS</b>	<b>413</b>	<b>190</b>	<b>102</b>	<b>126</b>	<b>101</b>	<b>257</b>	<b>97</b>	<b>59</b>

## METODOLOŠKA POJASNILA

Če pod tabelami viri niso navedeni, gre za podatke Zavoda Republike Slovenije za zaposlovanje (v nadaljevanju: ZRSZ).

Posamezne območne službe ZRSZ obsegajo naslednje urade za delo<sup>4</sup>:

Območna služba (OS):	Uradi za delo (UD):
Celje	Celje, Laško, Slovenske Konjice, Šentjur, Šmarje pri Jelšah, Žalec
Koper	Ilirska Bistrica, Izola, Koper, Piran, Postojna, Sežana
Kranj	Jesenice, Kranj, Radovljica, Škofja Loka, Tržič
Ljubljana	Cerknica, Domžale, Grosuplje, Kamnik, Kočevje, Ljubljana, Logatec, Ribnica, Vrhnika
Maribor	Lenart, Maribor, Pesnica, Ruše, Slovenska Bistrica
Murska Sobota	Gornja Radgona, Lendava, Ljutomer, Murska Sobota
Nova Gorica	Ajdovščina, Idrija, Nova Gorica, Tolmin
Novo mesto	Črnomelj, Metlika, Novo mesto, Trebnje
Velenje	Dravograd, Mozirje, Radlje ob Dravi, Ravne na Koroškem, Slovenj Gradec, Velenje
Sevnica	Brežice, Krško, Sevnica
Ptuj	Ormož, Ptuj
Trbovlje	Hrastnik, Litija, Trbovlje, Zagorje

**Aktivno prebivalstvo:** delovno aktivno prebivalstvo in registrirane brezposelne osebe. Prikazujemo podatke, kot jih objavlja Statistični urad Republike Slovenije (SURS).

**Delovno aktivno prebivalstvo:** zaposlene in samozaposlene osebe. Vir podatkov (razen o kmetih) je Statistični register delovno aktivnega prebivalstva (SRDAP). Vir podatkov o kmetih je Aktivno in neaktivno prebivalstvo (ANP).

**Stopnja registrirane brezposelnosti:** odstotni delež registriranih brezposelnih oseb v aktivnem prebivalstvu. Stopnja registrirane brezposelnosti po območnih službah ZRSZ je prikazana glede na stalno prebivališče delovno aktivnih prebivalcev in registriranih brezposelnih oseb.

**Registrirane brezposelne osebe:** iskalci zaposlitve, ki niso v delovnem razmerju, niso samozaposleni, niso poslovodne osebe v osebni družbi in enoosebni družbi z omejeno odgovornostjo ter zavodu, niso kmetje, niso upokojeanci, nimajo statusa dijaka, vajenca, študenta ali udeleženca izobraževanja odraslih, mlajšega od 26 let, so zmožni za delo, so prijavljeni na ZRSZ, aktivno iščejo zaposlitev in so pripravljeni sprejeti ustrezno oziroma primerno zaposlitev, katero jim ponudi ZRSZ ali drug izvajalec storitve posredovanja zaposlitve. Za zaposlitev so zmožne brezposelne osebe od dopoljenih 15 do 65 let starosti, pri katerih ni prišlo do popolne nezmožnosti za delo po predpisih o pokojninskem in invalidskem zavarovanju ali po predpisih o zaposlitveni rehabilitaciji in zaposlovanju invalidov.

**Novoprijavljene brezposelne osebe:** iskalci zaposlitve, ki so se v prikazanem obdobju na novo prijavili na ZRSZ in pridobili status brezposelne osebe. Gre za osebe, ki so se prijavile zato, ker iščejo prvo zaposlitev, za osebe, ki jim je prenehalo delovno razmerje in iščejo novo zaposlitev, ali za osebe, ki zaposlitev iščejo po neaktivnosti.

**Odjavljene brezposelne osebe:** osebe, ki jih je v prikazanem obdobju ZRSZ odjavil iz evidence brezposelnih oseb. Najpomembnejši razlog odjave je zaposlitev oz. samozaposlitev, oseba pa je lahko odjavljena tudi zaradi prehoda v neaktivnost (upokojitve, pričetka rednega šolanja ipd.), zaradi kršitve obveznosti (odklonitve ustrezne ali primerne zaposlitve, neprizadevanja za zaposlitev ipd.), zaradi prijave v druge evidence ZRSZ (v evidenco oseb, vključenih v programe aktivne politike zaposlovanja, v evidenco oseb, ki so začasno nezaposljive) ali na

<sup>4</sup> Uradi za delo se ujemajo z upravnimi enotami.

lastno željo, ZRSZ pa jo preneha voditi v evidenci tudi iz drugih razlogov, kot je npr. preselitev v tujino. Podatki o objavljenih osebah ne vključujejo podatkov o preselitvah med posameznimi območnimi službami ZRSZ.

**Kategorije registriranih brezposelnih oseb:**

- **ženske** (brezposelne ženske);
- **iščejo prvo zaposlitev** (brezposelne osebe, ki iščejo prvo zaposlitev);
- **stari do 29 let** (brezposelne osebe, v starosti od 15 let do vključno 29 let);
- **stari 50 let ali več** (brezposelne osebe, stare 50 let ali več);
- **dolgotrajno brezposelni** (brezposelne osebe, ki so na ZRSZ prijavljene eno leto ali več);
- **trajno presežni delavci in stečajniki** (brezposelne osebe, ki so se na ZRSZ prijavile po odpovedi pogodbe o zaposlitvi iz poslovnih razlogov, po odpovedi pogodbe v primeru potrjene prisilne poravnave, zaradi stečaja ali likvidacije delodajalca);
- **invalidi** (brezposelni invalidi po šifrantu na osnovi navodila iz Ur. lista RS, št 10/2005: invalidi po ZZRI in ZUZIO, delovni invalidi II. oz. III. kategorije, invalidne osebe s priznano telesno okvaro, vojaški invalidi, kategorizirani mladostniki, invalidi, ki so pridobili status invalida po predpisih držav članic EU).

**Registrirane brezposelne osebe po izobrazbi:** brezposelne osebe glede na raven izobrazbe.

Raven izobrazbe je opredeljena po Klasifikacijskem sistemu izobraževanja in usposabljanja, in sicer po klasifikaciji KLASIUS-SRV.

- 1 nepopolna osnovnošolska izobrazba
- 2 osnovnošolska izobrazba
- 3 nižja poklicna izobrazba
- 4 srednja poklicna izobrazba
- 5 srednja strokovna in srednja splošna izobrazba
- 6/1 višješolska (prejšnja), višja strokovna izobrazba
- 6/2 visokošolska 1. stopnje, visokošolska strokovna izobrazba (prejšnja) ipd.
- 7 visokošolska 2. stopnje, visokošolska univerzitetna izobrazba (prejšnja) ipd.
- 8/1 magisterij znanosti (prejšnji) ipd.
- 8/2 doktorat znanosti

**Prosta delovna mesta oz. vrste del (PDM):** Zakon o spremembah in dopolnitvah zakona o urejanju trga dela (ZUTD-A) je ukinil obvezno prijavo PDM pri Zavodu; po Zakonu o delovnih razmerjih še vedno obvezna ostaja objava. Od 12. 4. 2013 naprej so zato v podatkih zajeta le PDM, katera delodajalci morajo (javni sektor, gospodarske družbe v večinski lasti države) ali želijo (zasebni sektor) objaviti na Zavodu. Poleg tega pa tudi PDM, pri katerih delodajalci sodelujejo z Zavodom pri iskanju kandidatov ali želijo izdajo obvestila o obstoju ustreznih kandidatov pred izdajo delovnega dovoljenja za tujce, objavo pa so zagotovili sami.

**Urad za delo (UD)/Območna služba (OS):** podatki o registriranih brezposelnih osebah po UD/OS se nanašajo na UD/OS prijave brezposelne osebe; od 1. 1. 2011 se lahko osebe prijavijo pri katerem koli uradu za delo ZRSZ; podatki o prostih delovnih mestih oz. prostih delih po UD/OS se nanašajo na UE oz. UD/OS prostega dela.

**Občina:** podatki o registriranih brezposelnih osebah po občinah se nanašajo na občino stalnega bivališča brezposelne osebe.

**Statistična regija:** podatki o registrirani brezposelnosti po statističnih regijah se nanašajo na statistično regijo stalnega bivališča brezposelne osebe.

**Prejemniki denarnega nadomestila:** število brezposelnih oseb, ki so, skladno z Zakonom o urejanju trga dela, za prikazano obdobje, prejele denarno nadomestilo za čas brezposelnosti.

**Delovna dovoljenja:** podatki se nanašajo na zakon o zaposlovanju in delu tujcev (ZZDT-1) in ne vključujejo podatkov o enotnih dovoljenjih za prebivanje in delo po zakonu o zaposlovanju, samozaposlovanju in delu tujcev (ZZSDT).

**Statistična znamenja:**

-	ni pojava
...	ni podatka
0	podatek je manjši od 0,5 dane merske enote
0,0	podatek je manjši od 0,05 dane merske enote
Z	statistično zaupno

**Ukrepi Aktivne politike zaposlovanja (v nadaljevanju APZ)**

**Število novosklenjenih pogodb z osebo:** število vseh pogodb, ki so bile z osebami na novo sklenjene v obdobju.

**Število aktivnih pogodb z osebo v mesecu:** število vseh sklenjenih pogodb z osebami, ki imajo trajanje aktivnosti vsaj en dan v mesecu poročanja.

**Število aktivnih pogodb z osebo konec meseca:** število vseh sklenjenih pogodb z osebami, ki so aktivne na zadnji dan v mesecu.

**Opis posameznih aktivnosti APZ****Programi iz Kataloga 2015<sup>5</sup>****1.1.1.1. Neformalno izobraževanje in usposabljanje**

**Namen:** Povečanje zaposljivosti z dvigom usposobljenosti in neformalno pridobljenih veščin (ključnih kompetenc) za osebe iz ciljne skupine, izboljšanje pogojev vstopa na trg dela in v zaposlenost iskalcev zaposlitev.

**Vsebina in način izvajanja:** Izvajajo se različni programi neformalnega izobraževanja in usposabljanja na različnih področjih, ki jih izvajajo zunanji izvajalci vpisani v register zunanjih izvajalcev v skladu z določili Zakona o urejanju trga dela. Osebe se vključijo v program na podlagi zaposlitvenega načrta in pogodbe o vključitvi.

**Ciljna skupina:** V okviru aktivnosti se bo vključevalo naslednje ciljne skupine: brezposelne osebe, starejše od 50 let; dolgotrajno brezposelne osebe, stare 30 let in več, prijavljene v evidenci brezposelnih oseb na ZRSZ 12 mesecev in več; brezposelne osebe, stare 30 let in več, katerih izobrazba je pod ISCED 3; brezposelne osebe, ki se bodo po vključitvi v programe socialne vključenosti in aktivacije iz TC 9 ponovno aktivirale na trgu dela; tiste skupine brezposelnih oseb z enakimi karakteristikami, ki bodo v posameznih obdobjih v večjem deležu zastopane v evidenci brezposelnih oseb; osebe v postopku izgubljanja zaposlitve.

**Izvajalci:** Zunanji izvajalci.

**1.1.1.2. Nacionalne poklicne kvalifikacije – Potrjevanje NPK in TPK**

**Namen:** Povečanje zaposljivosti brezposelnih oseb, dvig kvalifikacijske ravni ter zmanjšanje strukturnega neskladja na trgu dela.

**Vsebina in način izvajanja:** Potrjevanje NPK ali TPK na podlagi preverjanja in potrjevanja strokovnega znanja, spretnosti in izkušenj, pridobljenih izven formalnega izobraževanja udeležencem, zagotavlja pridobitev javno veljavne listine (certifikat) za NPK ali spričevala za TPK, s katerima udeleženec dokazuje usposobljenost za opravljanje poklica ali posameznih zadolžitev v okviru poklica. NPK ne omogoča pridobitve stopnje poklicne ali strokovne izobrazbe. Osebe se vključijo v program na podlagi zaposlitvenega načrta in pogodbe o vključitvi.

**Ciljna skupina:** Brezposelne osebe.

**Izvajalci:** Izvajalci postopkov za ugotavljanje in potrjevanje NPK in TPK, kot jih določajo področni predpisi.

<sup>5</sup> Vir: Katalog ukrepov APZ, z dne 28. julij 2016.

### 1.1.1.3. Neformalno izobraževanje in usposabljanje za mlade

**Namen:** Povečanje zaposljivosti z dvigom usposobljenosti in neformalno pridobljenih veščin (ključnih kompetenc) za osebe iz ciljne skupine, izboljšanje pogojev vstopa na trg dela in v zaposlenost iskalcev zaposlitev.

**Vsebina in način izvajanja:** Izvajajo se različni programi neformalnega izobraževanja in usposabljanja na različnih področjih, ki jih izvajajo zunanji izvajalci vpisani v register zunanjih izvajalcev v skladu z določili Zakona o urejanju trga dela. Osebe se vključijo v program na podlagi zaposlitvenega načrta in pogodbe o vključitvi.

**Ciljna skupina:** Brezposelne osebe v starosti do 29 let (mlajše od 30 let).

**Izvajalci:** Zunanji izvajalci.

### 1.1.2.2. Vključitev brezposelnih oseb v podporne in razvojne programe

**Namen:** Vključitev brezposelnih oseb v projekte, sofinancirane iz drugih virov sredstev, z namenom izboljšanja zaposlitvenih možnosti, odpravljanja ovir pri iskanju zaposlitve, pridobivanja dodatnih znanj, veščin in spretnosti.

**Vsebina in način izvajanja:** Izvajajo se različni programi na podlagi ponudbe izvajalca, ki je pridobil vire financiranja za izvedbo iz drugih virov. Osebe se vključijo v program na podlagi zaposlitvenega načrta in pogodbe o vključitvi.

**Ciljna skupina:** Brezposelne osebe.

**Izvajalci:** Izvajalci, ki so pridobili vire financiranja za izvedbo programa.

### 1.1.2.4. Projektno učenje mlajših odraslih (PUM-O)

**Namen:** Spodbujanje mlajših odraslih, ki imajo status brezposelnih oseb ali drugih iskalcev zaposlitve, da si pridobijo veščine, ki olajšajo pot do zaposlitve, ali se vrnejo v izobraževanje ter povečanje njihove splošne izobraženosti, formiranja poklicne identitete in socialno-kulturnega delovanja. Operacija bo dala novo priložnost mladim, da se opolnomočijo s potrebnimi znanji in kompetencami, za prehod na trg dela.

**Vsebina in način izvajanja:** PUM-O vključuje aktivnosti, ki udeležencem pomagajo pridobiti funkcionalna znanja, potrebna za uspešno vključitev na trg dela oz. reintegracijo v šolsko okolje in vsakdanje življenje. Cilj PUM je ustrezno pridobivanje izkušenj in znanj za uspešno izbiro poklicne kariere ali nadaljevanja izobraževanja.

**Ciljna skupina:** V program PUM-O se vključujejo mlajši odrasli v starosti od 15. do dopolnjenega 26. leta starosti, ki so prijavljeni na ZRSZ kot brezposelne osebe ali drugi iskalci zaposlitve.

**Izvajalci:** Zunanji izvajalci.

### 1.1.4.1. Delovni preizkus 2016

**Namen:** Omogočiti brezposelnim, starim 30 let in več, da pred zaposlitvijo oziroma pred odločitvijo o nadaljnjih korakih pri izdelavi zaposlitvenega načrta na delovnem mestu preizkusijo svoja znanja, veščine in spretnosti.

**Vsebina in način izvajanja:** Delovni preizkus se izvaja pri delodajalcih na delovnem mestu, v skladu s sprejeto ponudbo, v kateri delodajalec opredeli program izvajanja delovnega preizkusa.

Osebe sklenejo z Zavodom pogodbo o vključitvi. Uspešno morajo opraviti predhodni zdravniški pregled, v času vključitve pa morajo biti zavarovane za invalidnost in smrt, ki je posledica poškodbe pri delu.

**Ciljna skupina:** Brezposelne osebe, stare 30 let in več, vsaj 3 mesece prijavljene v evidenci brezposelnih oseb.

**Izvajalci:** Delodajalci, ki so pravne ali fizične osebe, vpisane v Poslovni register RS; predložijo ustrezen program delovnega preizkusa; v času trajanja delovnega preizkusa zagotavljajo ustrezno strokovno vodstvo in izpolnjujejo pogoje, določene v javnem povabilu.

### 1.1.4.3. Usposabljanje na delovnem mestu

**Namen:** Izboljšanje zaposlitvenih možnosti vključenih brezposelnih oseb in povečanje njihove konkurenčnosti na trgu dela ter pridobitev in krepitev sposobnosti, znanj, veščin in spretnosti.

**Vsebina in način izvajanja:** Usposabljanje na delovnem mestu se izvaja pri delodajalcih na konkretnem delovnem mestu. Vključujejo se brezposelne osebe, katerih obstoječa znanja oz. delovne izkušnje ne omogočajo neposredne zaposlitve. Posamezna usposabljanja prijavi nosilec projekta – delodajalec. Osebe se vključijo v usposabljanje na podlagi zaposlitvenega načrta in pogodbe o vključitvi.

**Ciljna skupina:** V usposabljanje na delovnem mestu se vključujejo brezposelne osebe iz naslednjih ciljnih skupin: starejši od 50 let, prijavljeni v evidenci brezposelnih oseb na ZRSZ najmanj 3 mesece; osebe, prijavljene v evidenci brezposelnih oseb na ZRSZ 12 mesecev in več ter brezposelni, katerih izobrazba je pod ISCED 3 in so prijavljeni v evidenci brezposelnih oseb na ZRSZ najmanj 3 mesece.

**Izvajalci:** Delodajalci, ki so pravne ali fizične osebe, vpisane v Poslovni register RS, predložijo delovnemu mestu ustrezen program usposabljanja, v času usposabljanja zagotavljajo ustrezno strokovno vodstvo in izpolnjujejo pogoje, določene v javnem povabilu.

#### 1.1.4.4. Usposabljanje na delovnem mestu – mladi

**Namen:** Izboljšanje zaposlitvenih možnosti vključenih brezposelnih oseb in povečanje njihove konkurenčnosti na trgu dela ter pridobitev in krepitev sposobnosti, znanj, veščin in spretnosti.

**Vsebina in način izvajanja:** Usposabljanje na delovnem mestu se izvaja pri delodajalcih na konkretnem delovnem mestu. Vključujejo se brezposelne osebe, katerih obstoječa znanja oz. delovne izkušnje ne omogočajo neposredne zaposlitve. Posamezna usposabljanja prijavi nosilec projekta – delodajalec. Osebe se vključijo v usposabljanje na podlagi zaposlitvenega načrta in pogodbe o vključitvi.

**Ciljna skupina:** Brezposelne osebe v starosti do 29 let (mlajše od 30 let), prijavljene v evidenci brezposelnih oseb na ZRSZ najmanj 3 mesece.

**Izvajalci:** Delodajalci, ki so pravne ali fizične osebe, vpisane v Poslovni register RS, predložijo delovnemu mestu ustrezen program usposabljanja, v času usposabljanja zagotavljajo ustrezno strokovno vodstvo in izpolnjujejo pogoje, določene v javnem povabilu.

#### 1.1.4.5. Zmorem, ker znam

**Namen:** Z dvigom usposobljenosti in neformalno pridobljenih veščin (ključnih kompetenc) povečati zaposlitvene možnosti brezposelnih oseb. S pridobitvijo in krepitevijo sposobnosti, znanj, veščin in spretnosti na konkretnem delovnem mestu si bodo brezposelne osebe povečale tudi konkurenčnost na trgu dela.

**Vsebina in način izvajanja:** Aktivnost je sestavljena iz dveh sklopov:

1. sklop: brezposelna oseba se vključi v program izpopolnjevanja in usposabljanja ter priprav na potrjevanje nacionalnih poklicnih kvalifikacij, ki ga izvajajo Medpodjetniški izobraževalni centri (v nadaljevanju. MIC) in Ljudske univerze (LU);

2. sklop: po uspešno zaključenem izpopolnjevanju in usposabljanju se brezposelna oseba vključi v aktivnost Usposabljanje na delovnem mestu, ki se izvaja pri delodajalcih na konkretnem delovnem mestu.

Osebe se vključijo v aktivnost na podlagi zaposlitvenega načrta in pogodbe o vključitvi ločeno za programe izpopolnjevanja in usposabljanja ter priprav na potrjevanje nacionalnih poklicnih kvalifikacij ter ločeno za usposabljanje na delovnem mestu.

**Ciljna skupina:** Brezposelne osebe, prijavljene v evidenci zavoda. Prednost pri vključevanju imajo osebe, stare med 30 in 50 let, katerih obstoječa znanja oz. delovne izkušnje ne omogočajo neposredne zaposlitve.

**Izvajalci:** 1. sklop: zunanji izvajalci – MIC in LU; 2. sklop: Izvajalci usposabljanja na delovnem mestu so delodajalci, izbrani z javnim povabilom.

#### 1.2.1.1. Programi formalnega izobraževanja v šolskem letu 2015/2016

**Namen:** Povečanje zaposljivosti in fleksibilnosti brezposelnih oseb na trgu dela, zmanjševanje strukturnega neskladja na trgu dela ter dvig izobrazbene in kvalifikacijske ravni brezposelnih oseb.

**Vsebina in način izvajanja:** Zajema javno veljavne izobraževalne programe v osnovnih šolah. Udeleženci po uspešno zaključenem programu pridobijo javno veljavno formalno izobrazbo. Osebe se vključijo v program na podlagi zaposlitvenega načrta in pogodbe o vključitvi.

**Ciljna skupina:** Brezposelne osebe, ki nadaljujejo oz. se vključujejo v programe osnovnih šol.

**Izvajalci:** Izobraževalne organizacije, vpisane v razvid izvajalcev programov osnovne šole za odrasle.

#### 3.1.1.1. Prvi izziv 2015

**Namen:** Spodbujanje zaposlovanja mladih, na način usklajevanja ponudbe in povpraševanja, saj bodo mladi od 15 do vključno 29 let, ki niso zaposleni in se ne izobražujejo, vključeni v subvencionirano zaposlitev pri delodajalcih v obliki delovnega razmerja za obdobje 15 mesecev, s trimesečnim poskusnim delom.

**Vsebina in način izvajanja:** Operacija obsega naslednjo aktivnost, ki jo bo izvedel upravičenec: 1. vključevanje oseb iz ciljne skupine v program. V okviru te aktivnosti bo upravičenec izvedel javno povabilo in izbral ustrezne delodajalce, ki izpolnjujejo pogoje javnega povabila. Delodajalci, izbrani na javnem povabilu, lahko na podlagi sklenjene pogodbe z ZRSZ, uveljavljajo subvencijo za zaposlitev v višini največ 7.250,00 EUR za zaposlitev osebe iz ciljne skupine. Osebe iz ciljne skupine se na podlagi zaposlitvenega načrta ter napotitve v program vključujejo v subvencionirano zaposlitev pri delodajalcih, izbranih na javnem povabilu, ki zajema 15-mesečno zaposlitev z vključenim trimesečnim poskusnim delom.

**Ciljna skupina:** Ciljna skupina so mladi od 15 do vključno 29 let, ki niso zaposleni in se ne izobražujejo ali usposablajo, s stalnim prebivališčem v kohezijski regiji vzhodna Slovenija (v nadaljevanju: KRVS), ki so brezposelni, vključno z dolgotrajno brezposelnimi, in so prijavljeni kot iskalci dela. Upravičenec lahko v javnem povabilu za izbor delodajalcev določi ožjo ciljno skupino.

**Izvajalci:** Delodajalci, izbrani na javnem povabilu.

### 3.1.1.3. Spodbujanje zaposlovanja – Zaposli.me

**Namen:** Spodbujanje zaposlovanja brezposelnih oseb starih 30 in več let iz ciljne skupine, tako da jih ZRSZ vključi v subvencionirano zaposlitev pri delodajalcih v obliki delovnega razmerja za obdobje 12. mesecev.

**Vsebina in način izvajanja:** Operacijo bo izvedel ZRSZ kot upravičenec, tako da bo izvedel javno povabilo in izbral ustrezne delodajalce, ki izpolnjujejo pogoje javnega povabila. Izbrani delodajalci na podlagi sklenjene pogodbe z ZRSZ o izvedbi projekta v okviru programa uveljavljajo subvencijo za zaposlitev oseb iz ciljne skupine. Osebe se vključujejo v subvencionirano zaposlitev pri delodajalcih na podlagi zaposlitvenega načrta in pogodbe o vključitvi v program za obdobje 12 mesecev.

**Ciljna skupina:** Ciljna skupina so brezposelne osebe, ki izpolnjujejo vsaj enega od naslednjih kriterijev: so starejše od 50 let, so dolgotrajno brezposelne osebe in stare 30 ali več let, so z izobrazbo pod ISCED 3 in stare 30 ali več let; so stare 30 ali več let in sodijo med morebitne druge ranljive skupine kot so: osebe v postopku izgubljanja zaposlitve, posamezniki, ki se bodo po vključitvi v programe socialne vključenosti in aktivacije ponovno aktivirali na trgu dela, tiste skupine oseb z enakimi karakteristikami, ki bodo v posameznih obdobjih v večjem deležu zastopane v evidenci brezposelnih oseb. Morebitne druge ranljive skupine bodo določene na podlagi analize trga dela in opredeljene v Katalogu ukrepov APZ ter javnem povabilu. Ciljna skupina se z javnim povabilom lahko skrči glede na doktrino dela ZRSZ in stanje na trgu dela.

**Izvajalci:** Pravne ali fizične osebe, registrirane za opravljanje dejavnosti na podlagi vpisa v Poslovni register Slovenije, ki izpolnjujejo pogoje javnega povabila.

### 3.2.1.1. Povračilo prispevkov na podlagi ZRPPR1015

**Namen:** Namen aktivnosti je ustvarjanje novih delovnih mest ter ohranitev obstoječih ter odpravljanje posledic gospodarske in finančne krize v Pomurju ter zaposlitev brezposelnih oseb.

**Vsebina in način izvajanja:** Delodajalci, ki zaposlijo prikrajšanega delavca so upravičeni do povračila prispevkov. Postopek izvajanja se prične na podlagi vloge delodajalca, o kateri odloča ZRSZ in izda odločbo po ZUP. Delodajalec pravico uveljavlja z vlogo, ki jo pri Zavodu predloži v 30. dneh po poteku prvega oz. drugega leta od sklenitve pogodbe o zaposlitvi s prikrajšanim delavcem. Pogodba o zaposlitvi prikrajšanega delavca mora biti sklenjena za obdobje najmanj dveh let.

**Ciljna skupina:** Delodajalci, ki za obdobje najmanj dveh let zaposlijo prikrajšanega delavca. Za prikrajšanega delavca se šteje vsaka brezposelna oseba, ki v preteklih šestih mesecih ni imela redno plačane zaposlitve ali je stara od 15 do 24 let ali ni dosegla stopnje srednjega strokovnega izobraževanja, srednjega poklicnega, tehniškega izobraževanja ali splošnega srednjega izobraževanja ali je v obdobju dveh let po zaključku rednega izobraževanja in še ni pridobila prve redne plačane zaposlitve ali je starejša od 50 let ali živi sama in ima enega ali več vzdrževanih članov, kar pomeni, da sama skrbi za enega ali več otrok, ki so mlajši od 26 let, če se redno šolajo, ali katere zakonec je brezposeln ali se bo zaposlila v dejavnosti (gospodarskem sektorju), v kateri je neravnovesje med spoloma za najmanj 25 odstotkov višje od povprečnega neravnovesja v vseh gospodarskih sektorjih v Republiki Sloveniji, ali je pripadnik etnične manjšine ali se šteje kot invalid v kvotnem sistemu invalidov.

**Izvajalci:** Delodajalci Pomurske regije, ki imajo sedež v Pomurju (območje občin: Apače, Beltinci, Cankova, Črenšovci, Dobrovnik, Gornja Radgona, Gornji Petrovci, Grad, Hodoš, Kobilje, Križevci, Kuzma, Lendava, Ljutomer, Moravske Toplice, Murska Sobota, Odranci, Ormož, Puconci, Radenci, Razkrižje, Rogašovci, Središče ob Dravi, Sveti Tomaž, Sveti Jurij, Šalovci, Tišina, Turnišče, Velika Polana, Veržej), ali v primerih, ko opravljajo dejavnost, za katero ne obstaja registrski organ ali druga predpisana evidenca, stalno ali začasno prebivališče v tem območju ter tu dejansko izvajajo dejavnost.

### 3.2.1.2. Povračilo prispevkov na podlagi ZSRR-2

**Namen:** Namen aktivnosti je spodbujanje zaposlovanja na problemskih območjih z visoko brezposelnostjo, ki jo ob določenih pogojih lahko uveljavljajo delodajalci, ki imajo sedež in dejansko izvajajo dejavnost v problemskem območju z visoko brezposelnostjo ali, v primerih ko opravljajo dejavnost, za katero ne obstaja registrski organ oziroma druga predpisana evidenca, stalno ali začasno prebivališče v problemskem območju z visoko brezposelnostjo ter tam dejansko izvajajo dejavnost.

Ker je spodbuda regionalno naravnana, je njen cilj spodbujanje zaposlovanja na območju, na katerem se je brezposelnost bistveno povečala.

**Vsebina in način izvajanja:** Delodajalci, ki zaposlijo brezposelno osebo iz ciljne skupine, so upravičeni do povračila plačanih prispevkov delodajalca za socialno varnost. Postopek izvajanja se prične na podlagi vloge delodajalca, o kateri odloča Zavod in izda odločbo po ZUP. Delodajalec pravico uveljavlja z vlogo, ki jo pri Zavodu predloži v 60-ih dneh po preteku enega leta od sklenitve pogodbe o zaposlitvi z brezposelno osebo za najmanj eno leto.

**Ciljna skupina:** Povračilo plačanih prispevkov delodajalca za socialno varnost se lahko uveljavlja za osebo, prijavljeno v evidenci brezposelnih oseb, ki v preteklih šestih mesecih ni imela redno plačane zaposlitve ali je stara od 15 do 24 let ali ni dosegla stopnje srednjega strokovnega izobraževanja, srednjega poklicnega, tehniškega izobraževanja ali splošnega srednjega izobraževanja ali je v obdobju dveh let po zaključku rednega izobraževanja in še ni pridobila prve redne plačane zaposlitve ali je starejša od 50 let ali živi sama in ima enega ali več vzdrževanih članov, kar pomeni, da sama skrbi za enega ali več otrok, ki so mlajši od 26 let, če se redno šolajo, ali katere zakonec je brezposeln ali se bo zaposlila v dejavnosti (gospodarskem sektorju), v kateri je neravnovesje med spoloma za najmanj 25 odstotkov višje od povprečnega neravnovesja v vseh gospodarskih sektorjih v Republiki Sloveniji, ali je pripadnik etnične manjšine ali se šteje kot invalid v kvotnem sistemu invalidov.

Delodajalcu, ki zaposli brezposelno osebo iz 1. do 7. alineje prvega odstavka, se za tega delavca za obdobje enega leta kot enkratna pomoč povrne plačane prispevke delodajalca za socialno varnost.

Delodajalcu, ki pa zaposli delavca invalida iz 8. alineje prvega odstavka, se za tega delavca povrne plačane prispevke delodajalca za socialno varnost za celotno obdobje, ko je delavec zaposlen, vendar največ od dne zaposlitve do izteka pravnih podlag, ki pravico omogočajo (Pokolpje: do 31. 12. 2016, Maribor u okolico in HRT: do 31. 12. 2018).

**Izvajalci:** Delodajalci, ki imajo sedež in dejansko izvajajo dejavnost v območju z visoko brezposelnostjo, in sicer: v območju občin Pokolpja: Kočevje, Loški Potok, Osilnica, Kostel, Črnomelj, Semič in Metlika ali v območju občin Maribora z okolico: Kungota, Hoče – Slivnica, MO Maribor, Pesnica, Podvelka, Radlje ob Dravi, Ribnica na Pohorju, Ruše in Selnica ob Dravi ali v območju občin Hrastnik, Radeče, Trbovlje (HRT) oziroma v primerih, ko opravljajo dejavnost, za katero ne obstaja registrski organ ali druga predpisana evidenca, stalno ali začasno prebivališče v tem območju ter tu dejansko izvajajo dejavnost. Do pomoči **niso upravičeni** delodajalci iz dejavnosti v sektorju premogovništva in družbe v težavah (v skladu z Zakonom o pomoči za reševanje in prestrukturiranje gospodarskih družb v težavah).

#### 4.1.1.1. Javna dela 2016

**Namen:** Javna dela so namenjena aktiviranju brezposelnih oseb, ki so več kot eno leto neprekinjeno prijavljene v evidenci brezposelnih oseb (v nadaljevanju: dolgotrajno brezposelne osebe), njihovi socialni vključenosti, ohranitvi ali razvoju delovnih sposobnosti ter spodbujanju razvoja novih delovnih mest.

**Vsebina in način izvajanja:** Programi javnih del so izbrani na podlagi javnega povabila. Osebe se vključijo v program na podlagi zaposlitvenega načrta in pogodbe o vključitvi. Izbrani izvajalci programov javnih del in brezposelne osebe, ki so napotene v program, sklenejo posebne pogodbe o zaposlitvi.

##### **Ciljna skupina:**

###### 1. Ciljna skupina za vključitev

V programe javnih del se lahko vključujejo dolgotrajno brezposelne osebe, ki jih napoti Zavod. Zavod bo v izbrane programe javnih del napotoval tudi dolgotrajno brezposelne osebe, ki so prejemniki denarnega nadomestila in se odločijo za vključitev v program javnega dela v času trajanja pravice do denarnega nadomestila. Prednost pri vključitvi bodo imele dolgotrajno brezposelne osebe, ki so več kot 2 leti neprekinjeno prijavljene v evidenci brezposelnih oseb in v tem času niso bile vključene v noben program aktivne politike zaposlovanja. Dolgotrajno brezposelna oseba je lahko vključena v javna dela največ eno leto, zaradi stanja na trgu dela pa se lahko ponovno vključi, vendar pri istem izvajalcu javnih del najdlje še za eno leto.

###### 2. Ciljna skupina za ponovno vključitev

Za ponovno vključitev se šteje vključitev, ki se opravi pred iztekom šestih mesecev od izteka zadnje vključitve v javna dela.

a) Ciljne skupine brezposelnih oseb, ki se lahko ponovno vključijo v javna dela za obdobje do enega leta so:

- brezposelne osebe, ki še niso bile vključene v javna dela eno leto, za razliko časa do enoletne vključitve, če so bile ob vključitvi v letu 2015 oziroma 2016 v evidenci Zavoda neprekinjeno prijavljene več kot eno leto.

b) Ciljne skupine brezposelnih oseb, ki se lahko ponovno vključijo v javna dela za obdobje enega leta so:

- brezposelni invalidi,
- brezposelni Romi,
- brezposelni moški, starejši od 58 let,
- brezposelne ženske, starejše od 55 let,
- brezposelne osebe, vključene v razvojne programe javnih del pod točko 7.1. Kataloga.



Vse brezposelne osebe iz naštetih ciljnih skupin pod točko b) se lahko ponovno vključijo, če so bile ob prvi vključitvi v letu 2014 ali 2015 v evidenci Zavoda neprekinjeno prijavljene več kot eno leto in če so imele lastnost npr. invalidnost, starost 58 let moški, itd. Že ob prvi vključitvi. V letu 2016 se lahko oseba ponovno vključi v javna dela najdlje do 31. 12. 2016. Skupno trajanje vključitve pri istem izvajalcu ne sme preseči 24 mesecev.

**Izvajalci:** Neprofitni delodajalci.

#### 4.1.1.2. Javna dela 2016 – Pomoč pri obvladovanju migracijskih tokov

**Namen:** Program javnih del z nazivom "Pomoč pri obvladovanju migracijskih tokov" (v nadaljevanju: program) je namenjen aktiviranju brezposelnih oseb, ki so več kot eno leto neprekinjeno prijavljene v evidenci brezposelnih oseb (v nadaljevanju: dolgotrajno brezposelne osebe) za izvajanje pomoči pri obvladovanju migracijskih tokov.

**Vsebina in način izvajanja:** Udeleženci bodo v programu izvajali koordinativne naloge in informiranje, pomoč pri čiščenju in urejanju sprejemnih in nastanitvenih centrov, pomoč pri sprejemu in odpremi humanitarnega materiala v logističnih centrih, pomoč pri natovarjanju in raztovarjanju ter občasnemu prevozu humanitarnega blaga, pomoč pri urejanju humanitarnih zalog ter pomoč humanitarnim organizacijam pri razdeljevanju hrane in drugega materiala. Osebe se vključijo v program na podlagi zaposlitvenega načrta in pogodbe o vključitvi. Izvajalec programa in brezposelne osebe, ki so napotene v program, sklenejo posebne pogodbe o zaposlitvi. Za varnost oseb, ki bodo vključene v program, je zadolžen izvajalec, ki bo zagotavljal tudi zaščitna sredstva. Naročnik programa je Republika Slovenija, Ministrstvo za delo, družino, socialne zadeve in enake možnosti.

**Ciljna skupina:** V program se vključujejo dolgotrajno brezposelne osebe. Prednost pri vključevanju bodo imele dolgotrajno brezposelne osebe, starejše od 50 let ter prostovoljci, ki že opravljajo prostovoljska dela v sprejemnih in nastanitvenih centrih in so kot dolgotrajno brezposelne osebe prijavljene v evidenci brezposelnih oseb na ZRSZ.

Predvideno število vključenih v program po ravneh strokovne izobrazbe:

Raven izobrazbe	I.	II.	III.	IV.	V.	VI.	VII.	Skupaj
Število oseb	/	4	/	8	2	4	2	20

**Izvajalci:** Republika Slovenija, Ministrstvo za obrambo, Uprava Republike Slovenije za zaščito in reševanje.

#### 4.1.1.3. Javna dela Pomoč v primeru elementarnih nesreč pri sanaciji in obnovi gozdov po žledolomu za leti 2016 in 2017

**Namen:** Javna dela za pomoč v primeru elementarnih nesreč so namenjena aktiviranju brezposelnih oseb pri izvajanju pomoči pri sanaciji in obnovi gozdov po žledolomu, ki je prizadel Republiko Slovenijo med 30. januarjem in 10. februarjem 2014.

**Vsebina in način izvajanja:** Programi javnih del so izbrani na podlagi javnega povabila. Osebe se vključijo v program na podlagi zaposlitvenega načrta in pogodbe o vključitvi. Izbrani izvajalci programov javnih del in brezposelne osebe, ki so napotene v program, sklenejo pogodbe o zaposlitvi. Izvajajo se lahko naslednja dela:

- pomoč pri izvedbi del za sanacijo gozdov poškodovanih v žledolomu, med njimi zlasti:
  - pomoč pri izbiri drevja za sanitarni posek,
  - pomoč pri varstvenih delih,
  - pomoč pri meritvah gozdnih sestojev prizadetih po žledolomu,
  - pomoč pri organizaciji, koordinaciji del;
- pomoč pri izvedbi del za obnovo gozdov, poškodovanih v žledolomu, med njimi zlasti pomoč pri pripravi tal za sadnjo, sadnja sadik in zaščita sadik (dreves).

**Ciljna skupina:** V programe javnih del se lahko vključujejo brezposelne osebe, prijavljene v evidenci brezposelnih oseb.

**Izvajalci:** Neprofitni delodajalci.

#### 4.1.1.4. Javna dela - Pomoč osebam na področju mednarodne zaščite

**Namen:** Program javnih del z nazivom »Pomoč osebam na področju mednarodne zaščite« (v nadaljevanju: program) je namenjen aktiviranju brezposelnih oseb, ki so več kot eno leto neprekinjeno prijavljene v evidenci brezposelnih oseb (v nadaljevanju: dolgotrajno brezposelne osebe) za izvajanje pomoči pri nemoteni oskrbi in nastanjanju prosilcev za mednarodno zaščito ter pomoči pri vključevanju oseb s priznano mednarodno zaščito v okolje in čim hitreje prilagajanje na življenje v Sloveniji.

**Vsebina in način izvajanja:** Udeleženci bodo v programu izvajali pomoč pri nastanjanju prosilcev za mednarodno zaščito in skrb za nastanitveni oddelek, pomoč pri uresničevanju njihovih pravic, svetovanje ter nudenje psihosocialne pomoči, pomoč pri koordinaciji,

informiranju in administrativnih delih, povezanih s sprejemom prošenj za mednarodno zaščito, pomoč osebam s priznano mednarodno zaščito pri vključevanju v okolje, pomoč pri vzdrževanju, čiščenju in urejanju nastanitvenih objektov, občasnih prevozih ter pomoč pri pripravi in razdeljevanju hrane ter prevozu le-te. Dolgotrajno brezposelne osebe se vključijo v program na podlagi zaposlitvenega načrta in pogodbe o vključitvi. Izvajalec programa in dolgotrajno brezposelne osebe, ki so napotene v program, sklenejo posebne pogodbe o zaposlitvi. Za varnost oseb, ki bodo vključene v program, je zadolžen izvajalec, ki bo po potrebi zagotavljal tudi zaščitna sredstva. Naročnik programa je Republika Slovenija, Ministrstvo za delo, družino, socialne zadeve in enake možnosti.

**Ciljna skupina:** V program se vključujejo dolgotrajno brezposelne osebe. Prednost pri vključevanju bodo imele dolgotrajno brezposelne osebe, ki so bile vključene v program javnih del z nazivom: »Pomoč pri obvladovanju migracijskih tokov« ter prostovoljci, ki opravljajo dela v Azilnem domu Ljubljana in njegovih izpostavah in so kot dolgotrajno brezposelne osebe prijavljene v evidenci brezposelnih oseb na ZRSZ.

Predvideno število vključenih v program po ravneh strokovne izobrazbe:

Raven izobrazbe	I.	II.	III.	IV.	V.	VI.	VII.	Skupaj
Število oseb	/	5	/	2	1	/	11	19

**Izvajalci:** Neprofitni delodajalci.

#### 4.1.2.1. Pripravištvu za mlade iskalce prve zaposlitve

**Namen:** Namen programa je pod vodstvom mentorstva za samostojno opravljanje dela usposobiti iskalce prve zaposlitve, ki bodo na ta način pridobili in krepili svoje sposobnosti, znanja, veščine ter spretnosti.

**Vsebina in način izvajanja:** Osebe se vključijo v program na podlagi zaposlitvenega načrta in pogodbe o vključitvi. Izvajalec programa in brezposelne osebe, ki so napotene v program, sklenejo pogodbo o zaposlitvi. Vsak mentor lahko istočasno usposablja največ 3 (tri) pripravnik. Mentor mora izpolnjevati pogoje za mentorstvo, kot to določa Pravilnik o trajanju pripravništva, načinu, poteku in programu usposabljanja pripravnikov (Uradni list RS, št. 28/09) in mora biti zaposlen za polni delovni čas pri izvajalcu vsaj za obdobje, kot ga upoštevajo stopnjo izobrazbe pripravnik določajo Pravilnik, Zakon o delovnih razmerjih ter Kolektivna pogodba.

**Ciljna skupina:** Ciljna skupina programa so mlade brezposelne osebe, ki so iskalci prve zaposlitve s terciarno izobrazbo.

**Izvajalci:** Inšpektorat RS za delo, Finančna uprava RS, Uprava RS za varno hrano, veterinarstvo in varstvo rastlin.

#### 4.1.2.2. Nova možnost

**Namen:** Namen programa je s spodbujanjem zaposlovanja hitreje delovno in socialno aktivirati brezposelne osebe iz ciljne skupine ter na ta način preprečiti njihov prehod v dolgotrajno brezposelnost.

**Vsebina in način izvajanja:** ZRSZ objavi javno povabilo in izbere ustrezne delodajalce, ki izpolnjujejo pogoje povabila. Izbrani delodajalci bodo lahko, na podlagi sklenjene pogodbe z ZRSZ o izvedbi programa, uveljavljali subvencijo za 12 mesečno zaposlitev oseb iz ciljne skupine. Osebe se vključujejo v subvencionirano zaposlitev pri delodajalcih na podlagi zaposlitvenega načrta in pogodbe o vključitvi v program za obdobje najmanj 12 mesecev neprekinjeno s polnim delovnim časom 40 ur tedensko ali s krajšim delovnim časom od polnega, vendar ne s krajšim od 20 ur tedensko, oziroma v skladu z odločbo o invalidnosti brezposelne osebe.

**Ciljna skupina:** Ciljna skupina programa so brezposelne osebe v starosti od 30 do vključno 49 let, ki so v evidenci brezposelnih oseb pri ZRSZ prijavljene več kot 6 mesecev in manj kot 12 mesecev.

**Izvajalci:** Pravne ali fizične osebe, registrirane za opravljanje dejavnosti na podlagi vpisa v Poslovni register Slovenije, ki izpolnjujejo pogoje javnega povabila.

#### 5.2.1.1. Spodbujanje ženskega podjetništva

**Namen:** Namen programa je spodbujanje vstopa brezposelnih žensk s terciarno izobrazbo na samostojno podjetniško pot v obliki subvencij za samozaposlitev, ob predhodno opravljenem usposabljanju za ta namen. Cilj programa je neprekinjena ohranitev samozaposlitve za obdobje 24 mesecev.

**Vsebina in način izvajanja:** Program se izvaja v obliki subvencioniranja samozaposlitve v novoustanovljenih poslovnih subjektih, ki mora trajati najmanj 24 mesecev. Osebe se vključijo v program na podlagi zaposlitvenega načrta in pogodbe o dodelitvi subvencije za samozaposlitev, ki se sklene, ko se oseba samozaposli in na ZRSZ odda vlogo za dodelitev subvencije za samozaposlitev.

**Ciljna skupina:** Brezposelne terciarno izobražene ženske (VI. raven izobrazbe ali več), ki:

- so pridobile certifikat o zaključenem Programu podjetniškega usposabljanja Javne agencije Republike Slovenije za spodbujanje podjetništva, internacionalizacije, tujih investicij in tehnologije (Javna agencija SPIRIT) s tem, da so:

- bile vključene v celoten Program podjetniškega usposabljanja (v obsegu 100 ur) in pridobile certifikat Javne agencije SPIRIT ali
- v obdobju od 1. 4. 2015 do 31. 3. 2016 opravile najmanj 50 urno usposabljanje za podjetništvo pri drugih izvajalcih tovrstnih usposabljanj ter to izkazale s potrdilom in so se hkrati udeležile tudi Programa podjetniškega usposabljanja v zaključnem delu (6., 7. in 8. modul) in pridobile certifikat Javne agencije SPIRIT;
- so bile že pred vključitvijo v Program podjetniškega usposabljanja prijavljene v evidenci brezposelnih oseb vsaj 3 mesece;
- so se samozaposile v novoustanovljenem poslovnem subjektu za polni delovni čas, razen invalidnih brezposelnih žensk, ki se samozaposlijo za delovni čas v skladu z izdano odločbo o invalidnosti;
- v zadnjih 5 letih niso prejele sredstev iz naslova subvencije za samozaposlitev s strani ZRSZ;
- v zadnjih 3 letih niso bile vključene v program Podjetno v svet podjetništva;
- v zadnjih 12 mesecih niso bile:
  - samostojni podjetniki posamezniki (s.p.),
  - osebe, ki so z osebnim delom samostojno opravljale dejavnost,
  - večinski družbeniki gospodarskih družb, kar pomeni, da imajo lastniški delež 50 % ali več,
  - direktorji oziroma poslovodne osebe, ki so:
    - družbeniki v družbi z neomejeno odgovornostjo (d.n.o.), ali
    - komplementarji v komanditni družbi, ali
    - edini oz. večinski družbeniki družbe z omejeno odgovornostjo, ali
    - ustanovitelji zavoda.

Upravičenec do subvencije za samozaposlitev je poslovni subjekt, ki ga je ustanovila brezposelna oseba iz ciljne skupine, in sicer izključno v primeru:

- da je bil poslovni subjekt registriran po podpisu zaposlitvenega načrta za vključitev v program Spodbujanje ženskega podjetništva in po izdaji certifikata Javne agencije SPIRIT,
- se je ustanoviteljica v njem samozaposlila kot:
  - direktor in (so)lastnik v novoustanovljenem podjetju (gospodarska družba ali zavod) s šifro zavarovalne podlage 040 in 112, ali
  - samostojni podjetnik posameznik (s.p.) s šifro zavarovalne podlage 005, ali
  - oseba, ki z osebnim delom samostojno opravlja dejavnost na podlagi odločbe pristojnega organa oziroma vpisa v register samostojnih dejavnosti s šifro zavarovalne podlage 019.

**Izvajalci:** ZRSZ.

## **PREGLED AKTIVNOSTI, KI SE NADALJUJEJO IZ PRETEKLIH OBDOBIJ**

### **1.1.2.3. Iz faksa takoj praksa / Spodbujanje prvih delovnih izkušenj mladih z izpopolnjevanjem za konkretno delovno mesto**

**Namen:** Namen programa je spodbujanje pridobivanja prvih delovnih izkušenj mladih brezposelnih oseb iz ciljne skupine, s sistematičnim izpopolnjevanjem po predhodno pripravljenem programu pri delodajalcu, s katerim bodo širile in poglobljale že obstoječe znanje, spretnosti oziroma kompetence, pridobljene v času formalnega izobraževanja za uspešno in učinkovito opravljanje konkretnega dela pri delodajalcu, ki je ustrezno njeni ravni in vrsti izobrazbe. Program sistematičnega izpopolnjevanja se lahko izvaja tudi s pripravništvom, če je tako predvideno. Vključene osebe si bodo z uspešno opravljenim programom povečale svoje zaposlitvene možnosti in uspešen razvoj kariere, njihovi delodajalci pa si bodo zagotovili usposobljeno delovno silo in povečali konkurenčnost podjetja. Program udejanja cilje Jamstva za mlade (sprejetega na seji Vlade RS dne 30. 1. 2014), njegova dodana vrednost pa je v povezovanju izobraževanja in potreb trga dela

**Vsebina in način izvajanja:** Projekt je delodajalec v vlogi nosilca projekta, katerega ponudba je sprejeta na podlagi javnega povabila, z vsemi svojimi registriranimi enotami in z vsemi subvencioniranimi osebami iz ciljne skupine. Aktivnost se izvaja kot sistematično izpopolnjevanje ter spodbuda za prvo zaposlitev pri delodajalcih. Osebe se vključijo v program na podlagi zaposlitvenega načrta in pogodbe o vključitvi. Delodajalci, katerih ponudbe so sprejete, zaposlijo in zagotovijo sistematično izpopolnjevanje brezposelne osebe iz ciljne skupine za polni delovni čas, ali za krajši delovni čas (v primeru zaposlitve invalida) v skladu z odločbo o invalidnosti, za obdobje najmanj enega leta.

**Ciljna skupina:** Brezposelne osebe s terciarno stopnjo izobrazbe, stare do vključno 29 let, ki so prijavljene v evidenci brezposelnih oseb in so hkrati iskalki prve zaposlitve. Za stare do vključno 29 let se štejejo osebe, ki so stare do 29 let in 364 dni, torej osebe, ki še niso dopolnile 30. leta starosti.

**Izvajalci:** Pravne ali fizične osebe, registrirane za opravljanje dejavnosti na podlagi vpisa v Poslovni register Slovenije, katerih ponudba je sprejeta na javnem povabilu, z vsemi svojimi registriranimi enotami, s katerimi ZRSZ sklene pogodbo o izvedbi projekta v okviru programa »Iz faksa takoj praksa«.

Izdaja: Zavod Republike Slovenije za zaposlovanje, Rožna dolina c. IX/6, Ljubljana,  
tel. št.: 01 47 90 900, fax: 01 47 90 262

Za izdajatelja: Mavricija Batič, generalna direktorica

Oblikoval in uredil: Štabne službe, DP Analitika

Datum izdaje: Junij 2017

Internet URL naslov: <http://www.ess.gov.si>

ISSN 1318-3451

Mesečne informacije so objavljene na spletni strani ZRSZ:  
[http://www.ess.gov.si/trg\\_dela/publicistika/mesecne\\_informacije](http://www.ess.gov.si/trg_dela/publicistika/mesecne_informacije)

*Uporaba in objava podatkov je dovoljena le z navedbo vira!*