

Mesečne informacije APRIL 2017

LETNIK 24, ŠTEVILKA 4

Mesečne informacije april 2017


91.087

Registrirano brezposelne osebe


5.190

Število novoprijavljenih


10.338

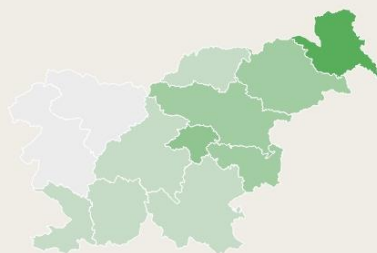
Sporočena prosta delovna mesta


9.292

Število odjavljenih

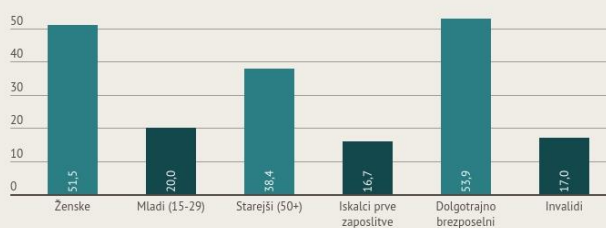
Stopnja registrirane brezposelnosti - marec 2017

Slovenija: 10,2 %



7% 8% 9% 10% 11% 12% 13% 14% 15% 16%

Delež ciljnih skupin v skupni brezposelnosti (v %)



 1.607

Vključitev v programe aktivne politike zaposlovanja

 24.689

Prejemnikov denarnega nadomestila (mar. 2017)

 923

Število izdanih dovoljenj za delavce iz tujine

 16.870

Število veljavnih dovoljenj za delavce iz tujine

KAZALO

KAZALCI GIBANJ NA TRGU DELA IN AKTIVNOSTI ZAVODA	4
PREGLED TEKOČIH GIBANJ NA TRGU DELA IN AKTIVNOSTI ZAVODA.....	5
UKREPI APZ V LETU 2017.....	11
SEZNAM TABEL	12
METODOLOŠKA POJASNILA	42

KAZALCI GIBANJ NA TRGU DELA IN AKTIVNOSTI ZAVODA

	II 2017	III 2017	IV 2017
NOVOPRIJAVLJENI BREZPOSELNI			
- v mesecu	5.919	5.892	5.190
- kumulativa od 1. 1. do konca meseca	18.902	24.794	29.984
- indeks obdobje leta / enako obdobje predhodnega leta	91,4	92,5	91,4
BREZPOSELNI VKLJUČENI V ZAPOSILITEV			
- v mesecu	6.305	9.690	6.931
- kumulativa od 1. 1. do konca meseca	12.614	22.304	29.235
- indeks obdobje leta / enako obdobje predhodnega leta	92,4	94,3	91,2
PRIJAVA V EVIDENCO ZAČASNO NEZAPOSILJIVIH			
- v mesecu	78	61	77
- kumulativa od 1. 1. do konca meseca	164	225	302
ODLIV IZ EVIDENCE IZ RAZLOGOV, KI NE POMENIJO ZAPOSILITEV			
- v mesecu	2.011	2.352	2.361
- kumulativa od 1. 1. do konca meseca	4.564	6.916	9.277
- indeks obdobje leta / enako obdobje predhodnega leta	111,9	115,3	110,8
REGISTRIRANA BREZPOSELNOST			
- stanje ob koncu meseca	101.339	95.189	91.087
- povprečje v obdobju	102.538	100.088	97.838
- indeks stanje ob koncu meseca / predhodni mesec	97,7	93,9	95,7
- indeks stanje ob koncu meseca / december predhodnega leta	101,7	95,6	91,4
- indeks stanje ob koncu meseca / isti mesec predhodnega leta	87,3	86,4	86,4
OD REGISTRIRANIH BREZPOSELNIH OSEB V MESECU (v %)			
- ženske	49,1	50,8	51,5
- stečajniki in trajno presežni delavci	19,5	19,5	19,5
- iskalci prve zaposlitve	16,3	16,7	16,7
- stari do 29 let	20,6	20,4	20,0
- stari 50 let ali več	36,7	37,6	38,4
- brezposelni s 1. in 2. ravniyo izobrazbe	30,8	30,0	29,9
- dolgotrajno brezposelni	50,6	52,8	53,9
- invalidi	15,7	16,5	17,0
STOPNJA REGISTRIRANE BREZPOSELNOSTI (v %)			
- v mesecu	10,9	10,2	...
- povprečje obdobja	11,1	10,8	...
DELOVNO AKTIVNO PREBIVALSTVO			
- v mesecu	826.206	833.608	...
- povprečje obdobja	824.433	827.491	...
PRIJAVLJENA PROSTA DELOVNA MESTA			
- v mesecu	9.042	11.438	10.338
- kumulativa od 1. 1. do konca meseca	19.182	30.620	40.958
- indeks obdobje leta / enako obdobje predhodnega leta	111,8	118,5	121,9
PREJEMNIKI DN			
- v mesecu	26.787	24.689	...
- povprečje obdobja	27.573	26.612	...
- indeks mesec / isti mesec predhodnega leta	90,7	91,8	...
DELEŽ PREJEMNIKOV DN OD VSEH BREZPOSELNIH (v %)			
- v mesecu	26,4	25,9	...
IZDANA DELOVNA DOVOLJENJA ZA ZAPOSILITEV TUJCEV			
- v mesecu	627	809	923
- kumulativa od 1. 1. do konca meseca	1.218	2.027	2.950
VELJAVNA DELOVNA DOVOLJENJA ZA ZAPOSILITEV TUJCEV			
- v mesecu	16.815	16.779	16.870

PREGLED TEKOČIH GIBANJ NA TRGU DELA IN AKTIVNOSTI ZAVODA

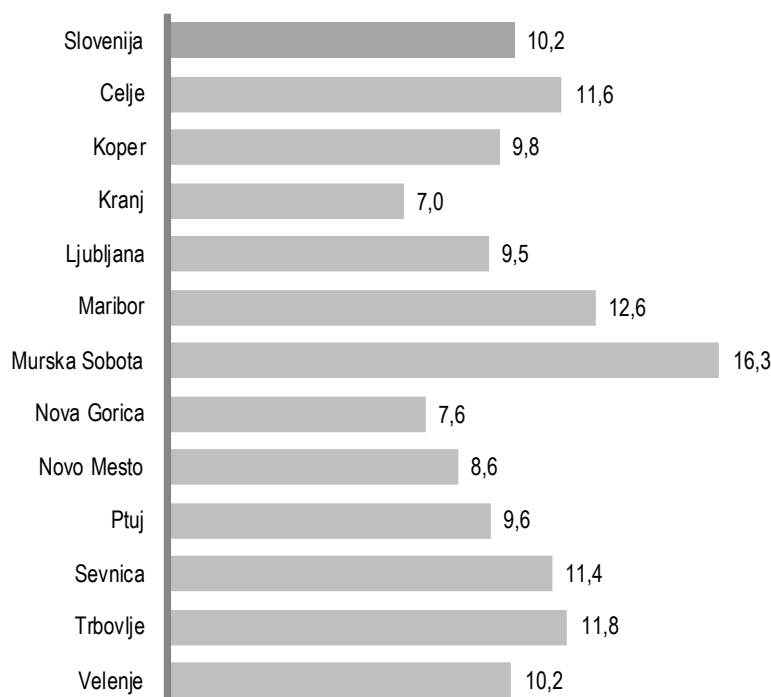
AKTIVNO PREBIVALSTVO

Marca 2017 je bilo po podatkih Statističnega urada RS v Sloveniji 928.797 aktivnih prebivalcev; glede na februar 2017 se je število aktivnih povečalo za 1.252 oseb. Število delovno aktivnega prebivalstva se je povečalo za 0,9 %, število brezposelnih pa se je v marcu zmanjšalo za 6.150 oseb oz. 6,1 % glede na februar. V marcu je bilo tako 833.608 delovno aktivnih ter 95.189 registriranih brezposelnih oseb.

V marcu 2017 je bilo v Sloveniji 833.608 delovno aktivnega prebivalstva oz. 7.402 oseb več kot pretekli mesec in 24.413 oseb več kot marca 2016. Povečanje zaposlenosti v primerjavi s predhodnim mesecem beležimo predvsem v gradbeništvu (+2.873 oseb), predelovalnih dejavnostih (+1.274 oseb), drugih raznovrstnih poslovnih dejavnostih (+705 oseb), trgovini, vzdrževanju in popravilih motornih vozil (+612 oseb) in strokovnih, zdravstvenih in tehničnih dejavnostih (+350 oseb). Na drugi strani je število delovno aktivnih nekoliko upadlo v finančnih in zavarovalniških dejavnostih (-31 oseb) ter v rudarstvu in poslovanju z nepremičninami (oboje -7 oseb).

Stopnja registrirane brezposelnosti v Sloveniji se je v marcu 2017 glede na prejšnji mesec znižala za 0,7 odstotne točke, in sicer je znašala 10,2 %.

Stopnje registrirane brezposelnosti v %, po OS Zavoda, marec 2017



V marcu 2017 je bila najvišja stopnja brezposelnosti v OS Murska Sobota, kjer je bilo brez zaposlitve 16,3 % aktivnega prebivalstva, kar je za 1,5 odstotne točke manj kot pretekli mesec. Najnižja stopnja brezposelnosti je bila v OS Kranj (7,0 %), kjer se je v primerjavi s preteklim mesecem znižala za 0,5 odstotne točke.

Stopnja registrirane brezposelnosti se je v primerjavi s prejšnjim mesecem v marcu 2017 znižala v vseh območnih službah, in sicer najbolj na območju OS Murska Sobota (-1,5 odstotne točke), OS Maribor in OS Sevnica (oba po -0,9 odstotne točke) ter OS Celje (-0,8 odstotne točke).

REGISTRIRANA BREZPOSELNOST

V aprilu 2017 se je v evidenco brezposelnih pri Zavodu na novo prijavilo 5.190 oseb (od tega 2.742 žensk), kar je 13,7 % manj kot v aprilu 2016 ter 11,9 % manj kot pretekli mesec.

Novoprijavljenih iskalcev prve zaposlitve je v aprilu 2017 bilo 599, zaradi izteka za določen čas je bilo na novo prijavljenih 2.938 oseb, zaradi stečaja ali iz poslovnih razlogov pa se je pri Zavodu na novo prijavilo 796 oseb.

Skupaj se je v prvih štirih mesecih 2017 v evidenco brezposelnih oseb pri Zavodu na novo prijavilo 29.984 brezposelnih, kar je 8,6 % manj kot v enakem obdobju lani. Največ oseb se je prijavilo zaradi izteka zaposlitve za določen čas, in sicer 17.720. Drugi najpomembnejši razlog prijave je bila izguba zaposlitve zaradi stečaja ali iz poslovnih razlogov (4.901 oseb), prijavilo pa se je še 3.168 iskalcev prve zaposlitve.

Priliv v in odliv iz brezposelnosti

	I-IV 2016	I-IV 2017	Indeks 2017 / 2016
PRILIV, SKUPAJ	32.810	29.984	91,4
od tega, ženske	14.794	14.061	95,0
od tega, iskalci prve zaposlitve	3.653	3.168	86,7
od tega, presežki in stečajniki	5.426	4.901	90,3
od tega, iztek zaposlitve za določen čas	19.572	17.720	90,5
ODLIV, SKUPAJ	40.433	38.512	95,2
Zaposlitve	32.057	29.235	91,2
od tega, iskalci prve zaposlitve	4.413	3.502	79,4
Prehod v neaktivnost	2.558	2.725	106,5
od tega, upokojitve	1.204	1.333	110,7
od tega, redno šolanje	109	104	95,4
Kršitev obveznosti	3.138	3.701	117,9
Oseba se je sama odjavila	1.898	2.003	105,5
Prijava v druge evidence	172	303	176,2
od tega, v evidenco začasno nezaposljivih	172	302	176,2
Drugo	610	545	89,3

V aprilu 2017 se je iz evidence brezposelnih odjavilo 9.292 oseb, kar je 13,9 % manj kot aprila lani ter 22,8 % manj kot pretekli mesec. Največ se jih je odjavilo zaradi zaposlitve, in sicer 6.931 oseb, kar predstavlja 74,6 % skupnega odliva iz brezposelnosti. Med neaktivne je prešlo 640 oseb, dobra polovica od teh zaradi upokojitve. Zavod je v aprilu 2017 zaradi kršitve obveznosti odjavil 1.066 oseb, 77 oseb pa je bilo prenešenih v evidenco začasno nezaposljivih.

V prvih štirih mesecih 2017 se je iz evidence brezposelnih skupaj odjavilo 38.512 oseb, od teh največ zaradi zaposlitve, in sicer 29.235, kar je 8,8 % manj kot v enakem obdobju lani.

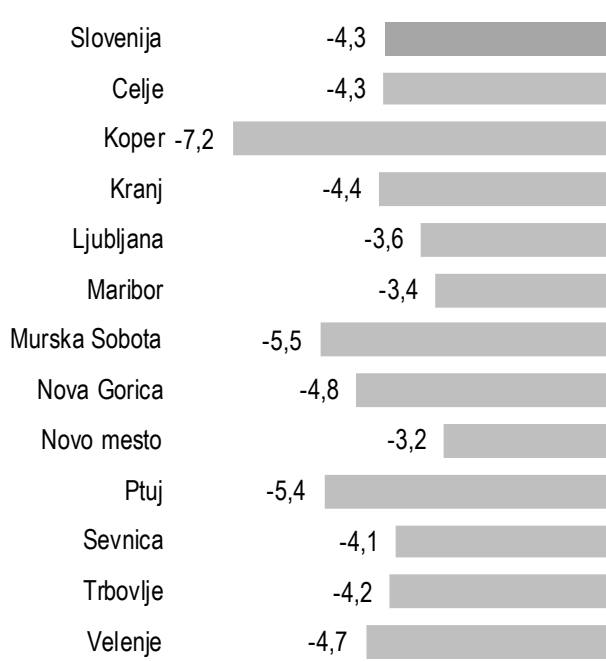
Evidenco začasno nezaposljivih oseb vzpostavi Zavod po uradni dolžnosti na podlagi postopka po 117. členu ZUTD. V tej evidenci se vodi osebe, za katere se skladno z 9. členom ZUTD ugotovi, da so začasno nezaposljive zaradi težav z odvisnostjo, z duševnim zdravjem oz. zaradi večjih socialnih ali drugih težav. Začasna nezaposljivost iz navedenih razlogov ter pravice in obveznosti take osebe se opredelijo v zaposlitvenem načrtu brezposelne osebe. Podlaga je mnenje medinstitucionalne komisije sodelavcev Zavoda in CSD o obstoju težav ter možnih ukrepov za njihovo razrešitev in za izboljšanje zaposlitvenih možnosti.

Konec aprila 2017 je bilo pri Zavodu prijavljenih 91.087 brezposelnih oseb. Brezposelnost se je v primerjavi z marcem 2016 znižala za dobro desetino (13,6 %), v primerjavi s preteklim mesecem pa se je znižala za 4,3 %.

Brezposelnost se je v primerjavi s preteklim mesecem (marec 2017) zmanjšala v vseh območnih službah, najbolj na območju OS Koper (-7,2 %), OS Murska Sobota (-5,5 %) in OS Ptuj (-5,4 %).

Primerjava z aprilom lani pokaže, da je letos sicer manj brezposelnih v vseh območnih službah, najbolj pa se je število brezposelnih zmanjšalo v OS Novo mesto (-23,7 %), v OS Trbovlje (-18,9 %) in v OS Nova Gorica (-18,5 %).

Sprememba števila registriranih brezposelnih po OS prijave v aprilu 2017 glede na marec 2017, v %



Konec aprila 2017 je bilo med brezposelnimi 51,5 % žensk, 20,0 % mladih do 29 let, 38,4 % starih 50 let ali več, 16,7 % iskalcev prve zaposlitve, 53,9 % dolgotrajno brezposelnih ter 17,0 % invalidov. Struktura brezposelnih se v primerjavi z mesecem poprej ni bistveno spremenila, nekoliko so se sicer povečali deleži brezposelnih starejših, žensk in dolgotrajno brezposelnih.

POVPRAŠEVANJE DELODAJALCEV PO DELAVCIH

Povpraševanje delodajalcev po delavcih se je v mesecu aprilu, v primerjavi z marcem, zmanjšalo. Delodajalci so Zavodu sporočili 10.338 prostih delovnih mest oz. vrst dela, kar je 9,6 % manj kot pretekli mesec, a 33,2 % več kot aprila lani. Največ prostih delovnih mest je bilo na voljo v predelovalnih dejavnostih, in sicer 2.185, sledi gradbeništvo (1.315), druge raznovrstne poslovne dejavnosti (1.183), trgovina; vzdrževanje in popravila motornih vozil (1.085) ter zdravstvo in socialno varstvo (927).

V prvih štirih mesecih 2017 so delodajalci sporočili 40.958 prostih delovnih mest, kar je 21,9 % več kot v enakem obdobju lani.

Dne 12. 4. 2013 je pričel veljati Zakon o spremembah in dopolnitvah zakona o urejanju trga dela (ZUTD-A), ki je ukinil obvezno prijavo prostega delovnega mesta pri Zavodu. Ker lahko delodajalci, ki ne sodijo v javni sektor ali niso gospodarske družbe v večinski lasti države, objavo prostega delovnega mesta zagotovijo sami, o tem pa ZRSZ ne obveščajo, slednji nima več podatkov o vseh prostih delovnih mestih v državi, prav tako ni več mogoča primerjava s podatki iz preteklih obdobj.

V aprilu 2017 so delodajalci Zavodu sporočili največ prostih delovnih mest za naslednje poklice (prikazujemo prvih pet najpogostejše iskanih poklicev glede na glavno poklicno skupino po Standardni klasifikaciji poklicev):

1 ZAKONODAJALCI, VISOKI URADNIKI, MENEDŽERJI	127
1221 Menedžerji za trženje in prodajo	22
1342 Menedžerji v zdravstvu	13
1120 Generalni direktorji in člani uprave družbe	10
1211 Finančni menedžerji	10
1345 Vodstveni poklici v vzgoji in izobraževanju	9
2 STROKOVNJAKI	1.413
2422 Strokovnjaki za oblikovanje, izvajanje in nadzor politik, programov in ukrepov	137
2221 Strokovnjaki za zdravstveno nego	115
2411 Strokovnjaki za računovodstvo, revizijo ipd.	84
2342 Vzgojitelji in pomočniki vzgojiteljev predšolskih otrok	72
2144 Inženirji strojništva ipd.	61
3 TEHNIKI IN DRUGI STROKOVNI SODELAVCI	1.088
3221 Strokovni sodelavci za zdravstveno nego	232
3322 Komercialni zastopniki za prodajo ipd.	182
3115 Tehniki za strojništvo ipd.	83
3313 Knjigovodje in strokovni sodelavci v računovodstvu	65
3343 Poslovni sekretarji	63
4 URADNIKI	706
4321 Skladiščniki in uradniki za nabavo in prodajo	196
4412 Usmerjevalci in raznašalci ipd.	159
4120 Tajniki	159
4323 Prometni odpravniki, referenti za promet ipd.	35
4110 Uradniki za splošno pisarniško poslovanje	28

5 POKLICI ZA STORITVE, PRODAJALCI	1.623
5131 Natararji	462
5223 Prodajalci	365
5120 Kuharji	237
5414 Varnostniki	108
5321 Bolničarji negovalci v zavodih	90
6 KMETOVALCI, GOZDARJI, RIBIČI, LOVCI	42
6113 Vrtnarji in drevesničarji	20
6210 Gozdarji ipd.	17
6130 Kmetovalci na mešanih kmetijah	2
6112 Sadjarji, vinogradniki ipd.	2
6121 Živinorejci	1
7 POKLICI ZA NEINDUSTRIJSKI NAČIN DELA	2.386
7112 Zidarji ipd.	244
7212 Varilci ipd.	189
7411 Elektroinštalaterji	185
7412 Elektromehaniki	157
7223 Strugarji ipd.	154
8 UPRAVLJAVCI STROJEV IN NAPRAV, INDUSTRIJSKI IZDELOVALCI IN SESTAVLJAVCI	1.148
8332 Vozniki težkih tovornjakov in vlačilcev	437
8322 Vozniki osebnih vozil, taksijev in lahkih dostavnih vozil	145
8121 Upravljalci procesnih strojev za pridobivanje in obdelavo kovin	93
8342 Upravljalci strojev za zemeljska dela ipd.	89
8142 Upravljalci strojev za proizvodnjo plastičnih izdelkov	59
9 POKLICI ZA PREPROSTA DELA	1.805
9329 Delavci za preprosta dela v predelovalnih dejavnostih, d. n.	625
9112 Čistilci, strežniki in gospodinjski pomočniki ipd. v uradih, hotelih in drugih ustanovah	398
9629 Drugi delavci za preprosta dela, d. n.	210
9412 Kuhinjski pomočniki	165
9312 Delavci za preprosta dela pri nizkih gradnjah	78

PRAVICE IZ ZAVAROVANJA ZA PRIMER BREZPOSELNOSTI

Pravica iz zavarovanja za primer brezposelnosti je denarno nadomestilo. Marca letos je denarno nadomestilo prejelo 24.689 brezposelnih oseb, kar je za 7,8 % manj kot pretekli mesec in za 8,2 % manj kot marca 2016. Delež prejemnikov denarnega nadomestila v skupni brezposelnosti je v marcu 2017 znašal 25,9 %. Najnižji delež prejemnikov smo zabeležili na OS Trbovlje (22,0 %), OS Sevnica (22,2 %) in OS Ljubljana (22,3 %), najvišjega pa na OS Kranj (39,5 %), OS Ptuj (32,2 %) ter na OS Koper in OS Nova Gorica (oba po 30,2 %).

Izplačano denarno nadomestilo ne more biti nižje od 350 EUR in ne višje od 892,50 EUR bruto. Pogoji za uveljavitev pravice do denarnega nadomestila, roki za uveljavitev, višina, trajanje, mirovanje, prenehanje, znižanje denarnega nadomestila so določeni v Zakonu o urejanju trga dela (Uradni list RS, št. 80/2010), Zakonu za uravnoteženje javnih financ (Uradni list RS, št. 40/2012) ter v Zakonu o spremembah in dopolnitvah Zakona o urejanju trga dela (Uradni list RS, št. 21/2013).

Marca 2017 so upravičenci v povprečju prejeli 703,02 EUR bruto denarnega nadomestila. V povprečju so najvišja denarna nadomestila izplačali na OS Velenje (726,31 EUR bruto) in OS Maribor (710,20 EUR bruto), najnižja nadomestila pa na OS Sevnica (668,61 EUR bruto) in OS Murska Sobota (689,54 EUR bruto).

ZAPOSLOVANJE IN DELO TUJCEV¹

V aprilu 2017 je Zavod izdal 923 delovnih dovoljenj (14,1 % več kot pretekli mesec in 76,5 % več kot aprila 2016), od tega 186 dovoljenj za zaposlitev in 102 dovoljenj za delo. Največ delovnih dovoljenj je bilo izdanih za gradbeništvo, dejavnost prometa in skladiščenja ter za predelovalne dejavnosti. Glede na državljanstvo je bilo 99,7 % izdanih delovnih dovoljenj za delavce iz držav z območja nekdanje SFRJ, pri enem izdanem dovoljenju pa ni bilo podatka o državljanstvu. Največ jih je bilo izdanih za državljane Bosne in Hercegovine (734) ter Hrvaške (186).

Ob koncu aprila je bilo veljavnih 16.870 delovnih dovoljenj. Glede na državljanstvo so prevladovali delavci s področja nekdanje SFRJ in so predstavljali 95,3 % vseh tujih delavcev, največ je bilo državljanov Bosne in Hercegovine (11.649). Iz držav, ki niso s področja bivše SFRJ, so imeli največ veljavnih delovnih dovoljenj državljani Rusije (426) in Ukrajine (179).

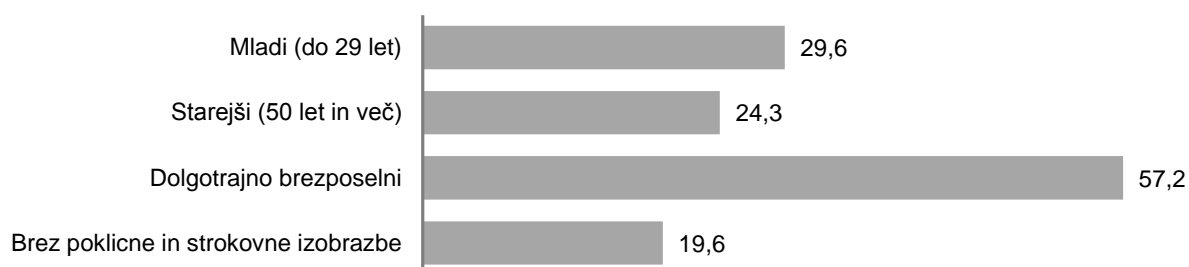
¹ Podatki o delovnih dovoljenjih se nanašajo na zakon o zaposlovanju in delu tujcev (ZZDT-1) in ne vključujejo podatkov o enotnih dovoljenjih za prebivanje in delo po zakonu o zaposlovanju, samozaposlovanju in delu tujcev (ZZSDT).

UKREPI APZ V LETU 2017

V ukrep Usposabljanja in izobraževanja v marcu 2017 beležimo 999 vključitev, v ukrep Spodbude za zaposlovanje 302 vključitvi ter v ukrep Kreiranja delovnih mest 306 vključitev. Največji delež vključitev v ukrepe APZ predstavljajo dolgotrajno brezposelne osebe.

Skupaj je bilo v ukrepe APZ v obdobju januar - april 2017 vključenih 8.842 oseb, število aktivnih pogodb konec aprila 2017 pa je bilo 12.449.

Vključeni v ukrepe APZ po značilnih skupinah, april 2017



Največ vključitev v marcu 2017 beležimo v naslednje programe: 4.1.1.1. Javna dela (304 vključitve), 3.1.1.3. Spodbujanje zaposlovanja – Zaposli.me 2016/2017 (287 vključitev), 1.1.2.2. Vključitev brezposelnih oseb v podporne in razvojne programe (274 vključitev), 1.1.4.1. Delovni preizkus (184 vključitev) in 1.1.4.4. Usposabljanje na delovnem mestu - mladi 2016/2017 (150 vključitev).

Skupno v letu 2017 beležimo največ vključitev v naslednjih pet programov: 4.1.1.1. Javna dela (3.786 vključitev), 3.1.1.3. Spodbujanje zaposlovanja – Zaposli.me 2016/2017 (1.311 vključitev), 1.1.1.1. Programi neformalnega izobraževanja in usposabljanja (726 vključitev), 1.1.4.4. Usposabljanje na delovnem mestu - mladi 2016/2017 (558 vključitev) in 1.1.1.3. Programi neformalnega izobraževanja in usposabljanja za mlade (522 vključitev).

SEZNAM TABEL

Tabela 1: Delovno aktivno prebivalstvo	13
Tabela 2: Stopnja registrirane brezposelnosti, območne službe	14
Tabela 3: Prosta delovna mesta, območne službe	15
Tabela 4: Registrirane brezposelne osebe, območne službe	16
Tabela 4a: Registrirane brezposelne osebe, statistične regije	16
Tabela 5: Novoprijavljene brezposelne osebe, območne službe	17
Tabela 5a: Novoprijavljene brezposelne osebe, statistične regije	17
Tabela 6: Novoprijavljene brezposelne osebe po razlogih prijave	18
Tabela 7: Odjavljene brezposelne osebe, območne službe	19
Tabela 7a: Odjavljene brezposelne osebe, statistične regije	19
Tabela 8: Odjavljene brezposelne osebe po razlogih odjave, območne službe	20
Tabela 9: Kategorije registriranih brezposelnih oseb, območne službe	21
Tabela 9a: Kategorije registriranih brezposelnih oseb, statistične regije	21
Tabela 10: Registrirane brezposelne osebe po starosti, območne službe	22
Tabela 10a: Registrirane brezposelne osebe po starosti, statistične regije	22
Tabela 11: Registrirane brezposelne osebe po ravni izobrazbe, območne službe	23
Tabela 11a: Registrirane brezposelne osebe po ravni izobrazbe, statistične regije	23
Tabela 12: Registrirane brezposelne osebe po trajanju brezposelnosti, območne službe	24
Tabela 12a: Registrirane brezposelne osebe po trajanju brezposelnosti, statistične regije	24
Tabela 13: Prejemniki denarnega nadomestila, območne službe	25
Tabela 14: Izvajanje Zakona o zaposlitveni rehabilitaciji in zaposlovanju invalidov, območne službe	26
Tabela 15: Število novosklenjenih pogodb z osebo, april 2017, območne službe	27
Tabela 16: Število novosklenjenih pogodb z osebo, januar - april 2017, območne službe	28
Tabela 17: Število aktivnih pogodb z osebo, april 2017, območne službe	29
Tabela 18: Število aktivnih pogodb z osebo konec aprila 2017, območne službe	30
Tabela 19: Delovna dovoljenja po vrstah	31
Tabela 20: Delovna dovoljenja po državljanstvu	32
Tabela 21: Delovna dovoljenja po področjih dejavnosti	33
Tabela 22: Delovna dovoljenja po OS sedeža delodajalca	34
Tabela 23: Državljeni EU, EGP in Švice, ki so se zaposlili v Sloveniji	35
Tabela 24: Število in struktura registrirane brezposelnosti, občine	36

Tabela 1: Delovno aktivno prebivalstvo

	Delovno aktivni, skupaj				Indeks		
	Ø 2015	Ø 2016	Ø I-III 17	III 17	III 17 II 17	III 17 III 16	Ø I-III 17 Ø I-III 16
Skupaj	804.637	817.209	827.491	833.608	100,9	103,0	103,0
A Kmetijstvo in lov, gozdarstvo, ribištvo	29.886	23.150	22.306	22.419	100,7	93,4	93,2
B Rudarstvo	2.495	2.427	2.369	2.364	99,7	95,6	96,2
C Predelovalne dejavnosti	180.966	186.668	189.689	190.863	100,7	103,2	103,0
D Oskrba z el. energijo, plinom in paro	8.002	7.918	7.807	7.830	100,2	99,6	99,2
E Oskr. z vodo; rav. z odpl., odp.; san. okolja	9.410	9.383	9.157	9.183	100,5	97,8	98,0
F Gradbeništvo	54.314	53.902	52.201	54.331	105,6	103,1	102,5
G Trgovina; vzdrž. in popravila mot. vozil	104.766	106.613	108.082	108.553	100,6	102,8	102,7
H Promet in skladiščenje	48.041	48.270	49.212	49.465	100,5	100,4	100,6
I Gostinstvo	32.351	33.982	34.238	34.497	101,0	104,3	104,4
J Informacijske in komunikacijske dej.	24.262	25.043	25.629	25.673	100,1	104,2	105,1
K Finančne in zavarovalniške dej.	21.980	21.608	21.332	21.301	99,9	98,4	98,3
L Poslovanje z nepremičninami	3.963	5.721	6.355	6.356	99,9	158,0	158,4
M Strokovne, znanstvene in tehnične dej.	49.981	51.195	51.964	52.259	100,7	103,0	102,5
N Druge raznovrstne poslovne dej.	33.008	35.117	37.196	37.782	101,9	110,7	110,5
O Javna uprava in obramba; obv. soc. varnost	48.136	48.419	48.551	48.741	100,5	100,9	100,9
P Izobraževanje	66.677	67.951	69.674	69.884	100,3	103,0	103,5
Q Zdravstvo in socialno varstvo	57.359	59.749	61.099	61.294	100,3	104,0	104,4
R Kulturne, razvedrilne in rekreac. dej.	14.471	14.959	15.173	15.248	100,5	103,4	104,8
S Druge dejavnosti	13.974	14.524	14.868	14.944	100,6	105,4	106,1
T Gospod. z zap. hiš. os.; prz. za last. rabo	595	609	588	621	107,3	102,6	101,6
U Dejavnost eksteritorialnih org. in teles	-	1	-	-	-	-	-

Vir: Statistični urad RS

Tabela 2: Stopnja registrirane brezposelnosti, območne službe

Območna služba	Ø 2014	Ø 2015	Ø 2016	Ø I-III 17	I 17	II 17	III 17
Slovenija	13,1	12,3	11,2	10,8	11,2	10,9	10,2
Celje	14,1	13,4	12,6	12,3	12,8	12,4	11,6
Koper	12,1	11,1	10,2	10,3	10,6	10,4	9,8
Kranj	9,5	8,6	7,6	7,4	7,7	7,5	7,0
Ljubljana	12,0	11,4	10,4	9,9	10,2	9,9	9,5
Maribor	15,5	14,7	13,5	13,4	13,9	13,6	12,6
Murska Sobota	18,4	18,9	17,4	17,4	18,2	17,7	16,3
Nova Gorica	11,2	10,3	8,7	8,0	8,1	8,1	7,6
Novo mesto	13,1	12,0	10,6	9,2	9,7	9,2	8,6
Ptuj	11,4	10,6	9,7	10,1	10,5	10,3	9,6
Sevnica	14,5	13,5	12,8	12,2	12,9	12,3	11,4
Trbovlje	15,9	14,7	13,4	12,1	12,4	12,2	11,8
Velenje	13,2	12,2	11,1	10,7	11,1	10,8	10,2

Vir: Statistični urad RS

Tabela 3: Prosta delovna mesta², območne službe

Območna služba	II 17	III 17	IV 17	I-XII 15	I-XII 16	I-IV 17	Indeks		
							<u>IV 17</u> IV 16	<u>IV 17</u> III 17	<u>I-IV 17</u> I-IV 16
Slovenija	9.042	11.438	10.338	87.106	107.092	40.958	133,2	90,4	121,9
Celje	871	1.286	1.156	7.807	10.345	4.239	154,8	89,9	130,0
Koper	572	817	749	6.333	7.208	2.844	136,2	91,7	132,2
Kranj	827	867	793	6.115	8.091	3.411	136,0	91,5	135,1
Ljubljana	3.018	3.666	3.273	30.030	35.349	13.247	127,2	89,3	119,5
Maribor	1.134	1.393	1.165	11.769	14.234	4.896	115,0	83,6	108,4
Murska Sobota	369	595	505	4.813	4.985	1.948	123,2	84,9	116,9
Nova Gorica	381	466	501	3.001	4.524	1.814	176,4	107,5	142,2
Novo mesto	452	571	568	3.429	5.170	2.126	164,6	99,5	138,1
Ptuj	391	620	467	5.544	5.528	1.965	95,5	75,3	103,4
Sevnica	342	390	302	2.451	3.334	1.365	122,8	77,4	122,5
Trbovlje	147	180	171	1.479	1.894	718	180,0	95,0	139,4
Velenje	538	587	688	4.335	6.430	2.385	162,3	117,2	116,4

² Dne 12. 4. 2013 je pričel veljati Zakon o spremembah in dopolnitvah zakona o urejanju trga dela (ZUTD-A), ki je **ukinil obvezno prijavo prostega delovnega mesta pri Zavodu**. Ker lahko delodajalci, ki ne sodijo v javni sektor ali niso gospodarske družbe v večinski lasti države, objavo prostega delovnega mesta zagotovijo sami, o tem pa ZRSZ ne obveščajo, slednji nima več podatkov o vseh prostih delovnih mestih v državi, prav tako ni več mogoča primerjava s podatki iz preteklih obdobj.

Tabela 4: Registrirane brezposelne osebe, območne službe

Območna služba							Indeks			Razlika		
	II 17	III 17	IV 17	Ø 2015	Ø 2016	Ø I-IV 17	IV 17 IV 16	IV 17 III 17	Ø I-IV 17 Ø I-IV 16	IV 17 IV 16	IV 17 III 17	Ø I-IV 17 Ø I-IV 16
Slovenija	101.339	95.189	91.087	112.726	103.152	97.838	86,4	95,7	87,0	-14.366	-4.102	-14.633
Celje	11.241	10.512	10.057	11.899	11.301	10.828	87,6	95,7	89,1	-1.422	-455	-1.329
Koper	7.047	6.623	6.148	7.391	6.821	6.745	86,5	92,8	88,5	-958	-475	-874
Kranj	6.746	6.284	6.007	7.534	6.749	6.483	87,0	95,6	85,7	-899	-277	-1.079
Ljubljana	28.204	26.980	26.004	31.564	29.248	27.490	87,2	96,4	88,0	-3.809	-976	-3.762
Maribor	13.873	12.920	12.487	15.054	13.721	13.374	89,4	96,6	89,8	-1.475	-433	-1.524
Murska Sobota	8.447	7.696	7.271	9.137	8.218	8.024	87,7	94,5	87,3	-1.023	-425	-1.162
Nova Gorica	4.041	3.813	3.629	5.050	4.282	3.887	81,5	95,2	81,8	-824	-184	-868
Novo mesto	4.645	4.303	4.166	6.053	5.324	4.500	76,3	96,8	76,6	-1.291	-137	-1.378
Ptuj	3.669	3.398	3.213	3.846	3.456	3.503	91,7	94,6	90,5	-292	-185	-369
Sevnica	3.938	3.655	3.505	4.306	4.085	3.809	85,2	95,9	85,8	-611	-150	-632
Trbovlje	3.320	3.213	3.078	4.067	3.662	3.242	81,1	95,8	82,1	-718	-135	-705
Velenje	6.168	5.792	5.522	6.826	6.286	5.954	84,1	95,3	86,2	-1.044	-270	-952

Tabela 4a: Registrirane brezposelne osebe, statistične regije

Kohezijska/statistična regija							Indeks			Razlika		
	II 17	III 17	IV 17	Ø 2015	Ø 2016	Ø I-IV 17	IV 17 IV 16	IV 17 III 17	Ø I-IV 17 Ø I-IV 16	IV 17 IV 16	IV 17 III 17	Ø I-IV 17 Ø I-IV 16
Slovenija	101.339	95.189	91.087	112.726	103.152	97.838	86,4	95,7	87,0	-14.366	-4.102	-14.633
Vzhodna Slovenija	60.503	56.421	54.003	66.853	61.325	58.261	86,4	95,7	87,0	-8.495	-2.418	-8.677
Jugovzhodna Slovenija	6.965	6.516	6.293	8.613	7.754	6.756	79,4	96,6	79,5	-1.630	-223	-1.738
Koroška	3.155	2.938	2.841	3.517	3.219	3.044	85,7	96,7	86,9	-473	-97	-461
Podravska	17.472	16.276	15.666	18.828	17.149	16.820	89,9	96,3	90,0	-1.761	-610	-1.878
Pomurska	8.495	7.755	7.334	9.233	8.300	8.079	87,5	94,6	87,0	-1.051	-421	-1.208
Posavska	4.218	3.907	3.739	4.658	4.382	4.070	84,6	95,7	85,4	-682	-168	-698
Primorsko-notranjska	2.587	2.406	2.268	2.686	2.457	2.474	91,5	94,3	93,1	-210	-138	-184
Savinjska	14.332	13.452	12.814	15.361	14.479	13.817	86,3	95,3	88,1	-2.039	-638	-1.874
Zasavska	3.279	3.171	3.048	3.956	3.585	3.202	82,4	96,1	83,4	-649	-123	-637
Zahodna Slovenija	40.204	38.253	36.626	45.147	41.291	39.008	86,4	95,7	86,9	-5.789	-1.627	-5.883
Gorenjska	6.901	6.426	6.169	7.751	6.920	6.633	87,1	96,0	85,7	-917	-257	-1.111
Goriška	4.132	3.913	3.718	5.206	4.408	3.980	81,2	95,0	81,2	-861	-195	-923
Obalno-kraška	5.269	4.989	4.627	5.525	5.119	5.058	85,8	92,7	87,7	-767	-362	-710
Osrednjeslovenska	23.902	22.925	22.112	26.664	24.845	23.338	87,2	96,5	88,1	-3.244	-813	-3.140
Občina izven RS	632	515	458	726	536	568	84,8	88,9	88,5	-82	-57	-74

Tabela 5: Novoprijavljene brezposelne osebe, območne službe

Območna služba							Indeks		
	II 17	III 17	IV 17	I-XII 15	I-XII 16	I-IV 17	<u>IV 17</u> IV 16	<u>IV 17</u> III 17	<u>I-IV 17</u> I-IV 16
Slovenija	5.919	5.892	5.190	97.211	89.970	29.984	86,3	88,1	91,4
Celje	585	598	548	9.839	9.250	3.233	84,0	91,6	94,9
Koper	482	459	345	7.092	6.658	2.298	76,5	75,2	98,0
Kranj	470	577	487	8.765	7.712	2.501	90,5	84,4	89,1
Ljubljana	1.483	1.452	1.332	23.164	21.628	7.073	91,5	91,7	92,2
Maribor	878	867	765	14.234	13.529	4.491	86,3	88,2	85,8
Murska Sobota	447	411	344	7.563	6.698	2.369	84,1	83,7	96,2
Nova Gorica	280	259	225	4.331	3.872	1.310	85,2	86,9	93,8
Novo mesto	217	196	197	4.448	3.966	1.140	91,2	100,5	83,2
Ptuj	304	309	255	4.776	4.564	1.588	85,6	82,5	95,1
Sevnica	183	176	166	3.462	3.281	971	81,4	94,3	85,4
Trbovlje	195	213	155	3.078	2.773	881	80,7	72,8	86,5
Velenje	395	375	371	6.459	6.039	2.129	82,4	98,9	92,9

Tabela 5a: Novoprijavljene brezposelne osebe, statistične regije

Kohezijska/statistična regija							Indeks		
	II 17	III 17	IV 17	I-XII 15	I-XII 16	I-IV 17	<u>IV 17</u> IV 16	<u>IV 17</u> III 17	<u>I-IV 17</u> I-IV 16
Slovenija	5.919	5.892	5.190	97.211	89.970	29.984	86,3	88,1	91,4
Vzhodna Slovenija	3.485	3.322	3.004	57.928	53.836	18.030	84,5	90,4	90,8
Jugovzhodna Slovenija	316	273	280	6.043	5.415	1.596	92,7	102,6	82,7
Koroška	204	192	205	3.435	3.171	1.076	80,7	106,8	87,9
Podravska	1.161	1.145	998	18.674	17.734	5.943	85,5	87,2	88,3
Pomurska	456	411	350	7.664	6.731	2.386	85,2	85,2	96,6
Posavska	207	183	170	3.733	3.501	1.041	78,7	92,9	85,3
Primorsko-notranjska	164	132	125	2.324	2.262	839	88,0	94,7	111,4
Savinjska	785	782	720	13.031	12.298	4.283	83,3	92,1	94,4
Zasavska	192	204	156	3.024	2.724	866	79,2	76,5	86,5
Zahodna Slovenija	2.355	2.491	2.124	38.069	35.057	11.547	88,6	85,3	92,0
Gorenjska	477	566	495	8.826	7.768	2.503	92,5	87,5	88,3
Goriška	287	267	231	4.502	3.976	1.336	86,5	86,5	93,3
Obalno-kraška	366	372	248	5.276	4.968	1.719	69,7	66,7	96,0
Osrednjeslovenska	1.225	1.286	1.150	19.465	18.345	5.989	92,7	89,4	92,2
Občina izven RS	79	79	62	1.214	1.077	407	96,9	78,5	103,6

Tabela 6: Novoprijavljene brezposelne osebe po razlogih prijave

Območna služba	Skupaj			iskalec prve zaposlitve			iztek zaposlitve za določen čas			trajni presežek, stečaj			drugi razlogi		
	IV 17	I-IV 17	I-IV 17	IV 17	I-IV 17	I-IV 17	IV 17	I-IV 17	I-IV 17	IV 17	I-IV 17	I-IV 17	IV 17	I-IV 17	I-IV 17
			I-IV 16			I-IV 16			I-IV 16			I-IV 16			I-IV 16
Slovenija	5.190	29.984	91,4	599	3.168	86,7	2.938	17.720	90,5	796	4.901	90,3	857	4.195	100,9
Celje	548	3.233	94,9	71	320	87,9	329	1.960	93,1	70	536	106,1	78	417	96,8
Koper	345	2.298	98,0	40	213	92,6	182	1.294	99,4	54	445	96,5	69	346	98,3
Kranj	487	2.501	89,1	42	239	76,4	298	1.421	90,2	65	426	83,9	82	415	101,0
Ljubljana	1.332	7.073	92,2	145	881	92,1	683	3.659	91,9	227	1.304	87,0	277	1.229	99,6
Maribor	765	4.491	85,8	94	464	81,3	444	2.839	81,6	137	715	100,1	90	473	100,9
Murska Sobota	344	2.369	96,2	29	172	85,6	215	1.540	93,8	46	360	101,1	54	297	112,1
Nova Gorica	225	1.310	93,8	26	143	94,1	135	772	96,7	32	227	90,8	32	168	85,3
Novo mesto	197	1.140	83,2	33	173	88,3	101	655	82,4	29	155	72,1	34	157	95,7
Ptuj	255	1.588	95,1	38	138	84,7	150	1.104	90,9	34	180	104,7	33	166	138,3
Sevnica	166	971	85,4	26	115	85,8	92	578	82,6	19	139	80,3	29	139	106,9
Trbovlje	155	881	86,5	21	111	90,2	91	530	89,1	19	115	63,9	24	125	103,3
Velenje	371	2.129	92,9	34	199	79,9	218	1.368	98,8	64	299	76,1	55	263	99,2

Tabela 7: Odjavljene brezposelne osebe, območne službe

Območna služba	II 17	III 17	IV 17	I-XII 15	I-XII 16	I-IV 17	Indeks		
							IV 17 IV 16	IV 17 III 17	I-IV 17 I-IV 16
Slovenija	8.316	12.042	9.292	103.593	103.431	38.512	86,1	77,2	95,2
Celje	854	1.334	997	10.060	10.543	4.107	89,2	74,7	98,4
Koper	593	883	819	7.473	7.493	2.827	92,0	92,8	102,5
Kranj	611	1.046	765	9.377	8.730	3.111	75,1	73,1	87,6
Ljubljana	2.050	2.682	2.313	24.405	25.076	9.234	93,2	86,2	98,2
Maribor	1.220	1.810	1.203	15.558	14.741	5.523	82,9	66,5	92,3
Murska Sobota	674	1.159	772	8.041	7.886	3.299	82,2	66,6	92,7
Nova Gorica	303	487	409	4.789	4.863	1.599	88,7	84,0	86,2
Novo mesto	459	540	339	4.653	5.122	1.873	67,4	62,8	94,4
Ptuj	370	581	437	5.176	4.927	1.829	77,2	75,2	92,0
Sevnica	389	456	314	3.587	3.749	1.490	75,8	68,9	98,4
Trbovlje	233	316	286	3.264	3.402	1.160	96,3	90,5	96,1
Velenje	560	748	638	7.210	6.899	2.460	98,5	85,3	100,3

Tabela 7a: Odjavljene brezposelne osebe, statistične regije

Kohezijska/statistična regija	II 17	III 17	IV 17	I-XII 15	I-XII 16	I-IV 17	Indeks		
							IV 17 IV 16	IV 17 III 17	I-IV 17 I-IV 16
Slovenija	8.316	12.042	9.292	103.593	103.431	38.512	86,1	77,2	95,2
Vzhodna Slovenija	5.106	7.402	5.417	61.782	61.766	23.349	84,0	73,2	95,0
Jugovzhodna Slovenija	591	725	502	6.205	6.899	2.503	72,9	69,2	92,5
Koroška	294	407	299	3.802	3.554	1.270	83,5	73,5	93,9
Podravska	1.554	2.343	1.614	20.354	19.333	7.213	80,9	68,9	92,9
Pomurska	693	1.152	772	8.108	7.979	3.315	82,2	67,0	92,4
Posavska	405	490	336	3.890	4.036	1.608	76,7	68,6	98,5
Primorsko-notranjska	215	311	263	2.545	2.518	985	89,2	84,6	105,0
Savinjska	1.133	1.665	1.354	13.713	14.133	5.324	94,0	81,3	99,1
Zasavska	221	309	277	3.165	3.314	1.131	93,0	89,6	93,9
Zahodna Slovenija	3.114	4.452	3.763	40.544	40.615	14.687	89,3	84,5	95,4
Gorenjska	617	1.047	748	9.455	8.824	3.103	73,3	71,4	87,0
Goriška	311	486	427	4.962	5.015	1.653	88,0	87,9	85,7
Obalno-kraška	442	657	615	5.560	5.637	2.116	95,3	93,6	102,4
Osrednjeslovenska	1.744	2.262	1.973	20.567	21.139	7.815	95,7	87,2	99,7
Občina izven RS	96	188	112	1.267	1.050	476	89,6	59,6	101,5

Tabela 8: Odjavljene brezposelne osebe po razlogih odjave, območne službe

Območna služba	Odjavljeni skupaj			zaposlitev oz. samozaposlitev			prehod v neaktivnost			kršitev obveznosti			drugi razlogi		
			I-IV 17			I-IV 17			I-IV 17			I-IV 17			I-IV 17
	IV 17	I-IV 17	I-IV 16	IV 17	I-IV 17	I-IV 16	IV 17	I-IV 17	I-IV 16	IV 17	I-IV 17	I-IV 16	IV 17	I-IV 17	I-IV 16
Slovenija	9.292	38.512	95,2	6.931	29.235	91,2	640	2.725	106,5	1.066	3.701	117,9	655	2.851	106,4
Celje	997	4.107	98,4	789	3.236	95,0	68	263	89,2	86	334	138,6	54	274	117,6
Koper	819	2.827	102,5	630	2.113	98,0	38	171	98,8	94	320	135,6	57	223	116,8
Kranj	765	3.111	87,6	569	2.369	88,0	53	217	103,8	82	264	61,3	61	261	119,2
Ljubljana	2.313	9.234	98,2	1.636	6.801	91,3	187	739	115,1	386	1.157	133,3	104	537	119,1
Maribor	1.203	5.523	92,3	906	4.318	91,3	74	346	112,7	132	487	99,8	91	372	80,5
Murska Sobota	772	3.299	92,7	605	2.667	87,6	58	263	117,9	58	190	154,5	51	179	104,7
Nova Gorica	409	1.599	86,2	312	1.164	84,5	30	144	122,0	34	162	84,8	33	129	76,8
Novo mesto	339	1.873	94,4	227	1.319	87,8	31	160	87,0	51	244	131,2	30	150	133,9
Ptuj	437	1.829	92,0	341	1.459	90,3	19	79	69,9	38	143	172,3	39	148	84,1
Sevnica	314	1.490	98,4	224	1.167	94,9	25	117	133,0	43	109	103,8	22	97	106,6
Trbovlje	286	1.160	96,1	201	807	83,5	25	96	100,0	33	151	212,7	27	106	143,2
Velenje	638	2.460	100,3	491	1.815	95,7	32	130	118,2	29	140	121,7	86	375	113,0

Tabela 9: Kategorije registriranih brezposelnih oseb, območne službe

Območna služba	Vsi		ženske			iskalci prve zaposlitve			dolgotrajno brezposelni			invalidi		
	IV 17	IV 17	IV 17	%	IV 17	IV 17	%	IV 16	IV 17	%	IV 16	IV 17	%	IV 16
		IV 16			IV 16									
Slovenija	91.087	86,4	46.885	51,5	87,7	15.236	16,7	85,5	49.110	53,9	86,8	15.529	17,0	94,3
Celje	10.057	87,6	5.422	53,9	89,8	1.504	15,0	88,0	5.615	55,8	89,7	1.897	18,9	101,3
Koper	6.148	86,5	3.031	49,3	87,1	729	11,9	82,2	2.986	48,6	87,6	1.032	16,8	96,4
Kranj	6.007	87,0	3.037	50,6	87,7	757	12,6	79,2	2.662	44,3	87,5	896	14,9	92,6
Ljubljana	26.004	87,2	12.699	48,8	88,0	4.920	18,9	85,2	14.944	57,5	86,6	3.437	13,2	95,1
Maribor	12.487	89,4	6.606	52,9	89,9	2.240	17,9	92,2	6.394	51,2	90,5	1.621	13,0	87,9
Murska Sobota	7.271	87,7	3.944	54,2	90,0	1.137	15,6	87,5	4.282	58,9	85,8	2.016	27,7	93,9
Nova Gorica	3.629	81,5	1.803	49,7	82,5	487	13,4	81,7	1.771	48,8	80,0	632	17,4	91,3
Novo mesto	4.166	76,3	2.146	51,5	76,5	990	23,8	80,4	2.573	61,8	77,4	923	22,2	89,4
Ptuj	3.213	91,7	1.788	55,6	96,6	540	16,8	93,4	1.266	39,4	92,3	495	15,4	88,6
Sevnica	3.505	85,2	1.838	52,4	87,1	594	16,9	87,2	2.122	60,5	88,3	843	24,1	95,9
Trbovlje	3.078	81,1	1.543	50,1	84,6	502	16,3	77,3	1.744	56,7	81,5	513	16,7	92,9
Velenje	5.522	84,1	3.028	54,8	85,0	836	15,1	81,2	2.751	49,8	88,5	1.224	22,2	98,7

Tabela 9a: Kategorije registriranih brezposelnih oseb, statistične regije

Kohezijska/statistična regija	Vsi		ženske			iskalci prve zaposlitve			dolgotrajno brezposelni			invalidi		
	IV 17	IV 17	IV 17	%	IV 17	IV 17	%	IV 16	IV 17	%	IV 16	IV 17	%	IV 16
		IV 16			IV 16									
Slovenija	91.087	86,4	46.885	51,5	87,7	15.236	16,7	85,5	49.110	53,9	86,8	15.529	17,0	94,3
Vzhodna Slovenija	54.003	86,4	28.842	53,4	88,1	9.303	17,2	86,7	29.470	54,6	87,3	10.323	19,1	94,2
Jugovzhodna Slovenija	6.293	79,4	3.310	52,6	80,1	1.537	24,4	82,5	3.952	62,8	80,4	1.298	20,6	90,7
Koroška	2.841	85,7	1.606	56,5	87,6	444	15,6	78,3	1.418	49,9	90,4	737	25,9	98,1
Podravska	15.666	89,9	8.405	53,7	91,4	2.742	17,5	92,7	7.710	49,2	91,0	2.151	13,7	88,7
Pomurska	7.334	87,5	3.992	54,4	89,9	1.173	16,0	86,4	4.311	58,8	85,7	2.005	27,3	93,8
Posavska	3.739	84,6	1.951	52,2	85,8	628	16,8	85,6	2.270	60,7	88,2	874	23,4	94,7
Primorsko-notranjska	2.268	91,5	1.173	51,7	93,8	270	11,9	82,8	1.137	50,1	89,1	424	18,7	94,6
Savinjska	12.814	86,3	6.889	53,8	87,9	2.007	15,7	88,1	6.956	54,3	88,7	2.347	18,3	100,6
Zasavska	3.048	82,4	1.516	49,7	85,2	502	16,5	77,7	1.716	56,3	82,6	487	16,0	95,3
Zahodna Slovenija	36.626	86,4	17.833	48,7	87,1	5.763	15,7	83,9	19.533	53,3	86,1	5.173	14,1	94,3
Gorenjska	6.169	87,1	3.091	50,1	86,7	799	13,0	79,7	2.759	44,7	87,3	899	14,6	92,8
Goriška	3.718	81,2	1.853	49,8	82,2	529	14,2	81,3	1.816	48,8	80,3	639	17,2	91,8
Obalno-kraška	4.627	85,8	2.218	47,9	84,9	563	12,2	84,8	2.222	48,0	87,0	714	15,4	97,7
Osrednjeslovenska	22.112	87,2	10.671	48,3	88,7	3.872	17,5	85,1	12.736	57,6	86,6	2.921	13,2	94,6
Občina izven RS	458	84,8	210	45,9	79,2	170	37,1	75,9	107	23,4	73,3	33	7,2	126,9

Tabela 10: Registrirane brezposelne osebe po starosti, območne službe

Območna služba	Skupaj		15-29 let			30-39 let			40-49 let			50-59 let			60 let ali več		
	IV 17	IV 16	IV 17	%	IV 16	IV 17	%	IV 16	IV 17	%	IV 16	IV 17	%	IV 16	IV 17	%	IV 16
Slovenija	91.087	86,4	18.237	20,0	79,7	20.443	22,4	82,5	17.419	19,1	84,8	28.040	30,8	89,9	6.948	7,6	114,6
Belje	10.057	87,6	1.950	19,4	80,0	2.171	21,6	82,0	1.966	19,5	85,1	3.305	32,9	93,7	665	6,6	119,8
Čopce	6.148	86,5	941	15,3	74,0	1.410	22,9	84,0	1.193	19,4	84,7	2.016	32,8	90,1	588	9,6	115,3
Črnanj	6.007	87,0	1.059	17,6	77,1	1.205	20,1	80,6	992	16,5	82,1	2.145	35,7	92,1	606	10,1	121,4
Čukljana	26.004	87,2	5.029	19,3	81,6	6.561	25,2	83,4	5.116	19,7	87,1	7.147	27,5	88,8	2.151	8,3	115,2
Maribor	12.487	89,4	2.748	22,0	85,6	2.878	23,0	89,6	2.458	19,7	88,2	3.549	28,4	89,8	854	6,8	106,9
Murska Sobota	7.271	87,7	1.480	20,4	84,5	1.319	18,1	85,9	1.403	19,3	82,6	2.479	34,1	88,7	590	8,1	114,8
Novo Gorica	3.629	81,5	624	17,2	78,7	818	22,5	74,5	668	18,4	76,2	1.190	32,8	85,1	329	9,1	115,0
Novo mesto	4.166	76,3	895	21,5	68,8	824	19,8	68,9	766	18,4	73,9	1.431	34,3	84,6	250	6,0	107,3
Ortuj	3.213	91,7	891	27,7	91,8	622	19,4	86,1	604	18,8	91,5	916	28,5	91,7	180	5,6	117,6
Radevnica	3.505	85,2	668	19,1	74,1	688	19,6	78,2	656	18,7	80,6	1.257	35,9	95,7	236	6,7	113,5
Radovljica	3.078	81,1	651	21,2	71,7	723	23,5	78,5	569	18,5	82,2	943	30,6	85,3	192	6,2	113,6
Trzinje	5.522	84,1	1.301	23,6	72,6	1.224	22,2	79,8	1.028	18,6	86,8	1.662	30,1	93,0	307	5,6	114,1

Tabela 10a: Registrirane brezposelne osebe po starosti, statistične regije

Kohezijska/statistična regija	Skupaj		15-29 let			30-39 let			40-49 let			50-59 let			60 let ali več		
	IV 17	IV 16	IV 17	%	IV 16	IV 17	%	IV 16	IV 17	%	IV 16	IV 17	%	IV 16	IV 17	%	IV 16
Slovenija	91.087	86,4	18.237	20,0	79,7	20.443	22,4	82,5	17.419	19,1	84,8	28.040	30,8	89,9	6.948	7,6	114,6
Jugovzhodna Slovenija	54.003	86,4	11.701	21,7	80,0	11.655	21,6	82,8	10.274	19,0	85,2	16.836	31,2	90,6	3.537	6,5	112,1
Jugovzhodna Slovenija	6.293	79,4	1.473	23,4	73,8	1.349	21,4	73,5	1.173	18,6	79,8	1.953	31,0	85,3	345	5,5	104,2
Koroška	2.841	85,7	689	24,3	75,6	608	21,4	81,5	561	19,7	85,8	843	29,7	95,6	140	4,9	115,7
Podravska	15.666	89,9	3.577	22,8	86,5	3.467	22,1	88,4	3.068	19,6	89,4	4.509	28,8	90,7	1.045	6,7	107,5
Pomurska	7.334	87,5	1.525	20,8	84,4	1.381	18,8	86,4	1.397	19,0	82,4	2.447	33,4	88,3	584	8,0	113,6
Posavska	3.739	84,6	718	19,2	73,6	752	20,1	77,8	702	18,8	80,2	1.318	35,3	95,7	249	6,7	109,7
Primorsko-notranjska	2.268	91,5	411	18,1	83,0	471	20,8	85,0	420	18,5	91,9	811	35,8	96,8	155	6,8	115,7
Savinjska	12.814	86,3	2.662	20,8	78,1	2.886	22,5	81,5	2.396	18,7	85,1	4.042	31,5	91,9	828	6,5	119,8
Zasavska	3.048	82,4	646	21,2	72,4	741	24,3	81,0	557	18,3	83,4	913	30,0	86,3	191	6,3	116,5
Severna Slovenija	36.626	86,4	6.395	17,5	79,0	8.667	23,7	82,3	7.060	19,3	84,3	11.112	30,3	88,8	3.392	9,3	117,1
Gorenjska	6.169	87,1	1.096	17,8	77,1	1.257	20,4	79,8	1.039	16,8	82,5	2.161	35,0	92,4	616	10,0	125,5
Goriška	3.718	81,2	671	18,0	77,4	853	22,9	75,0	669	18,0	75,2	1.195	32,1	85,4	330	8,9	116,2
Obalno-kraška	4.627	85,8	695	15,0	73,9	1.080	23,3	85,0	882	19,1	81,3	1.470	31,8	88,6	500	10,8	113,9
Osrednjeslovenska	22.112	87,2	3.933	17,8	80,8	5.477	24,8	83,6	4.470	20,2	86,9	6.286	28,4	88,4	1.946	8,8	115,7
Občina izven RS	458	84,8	141	30,8	91,0	121	26,4	69,5	85	18,6	79,4	92	20,1	100,0	19	4,1	158,3

Tabela 11: Registrirane brezposelne osebe po ravni izobrazbe, območne službe

Območna služba	Skupaj		1+2 OŠ ali manj			3+4 - nižje, srednje poklicno izobr.			5 - srednje tehniško, strokovno, splošno izobr.			6 + 7 + 8 - terciarno izobr.		
	IV 17	IV 16	IV 17	%	IV 16	IV 17	%	IV 16	IV 17	%	IV 16	IV 17	%	IV 16
Slovenija	91.087	86,4	27.194	29,9	88,2	24.152	26,5	84,4	23.288	25,6	81,3	16.453	18,1	94,5
Celje	10.057	87,6	2.827	28,1	87,3	3.004	29,9	86,2	2.607	25,9	85,4	1.619	16,1	95,0
Koper	6.148	86,5	1.897	30,9	87,4	1.724	28,0	88,0	1.587	25,8	81,3	940	15,3	91,7
Kranj	6.007	87,0	1.757	29,2	88,2	1.559	26,0	83,4	1.569	26,1	82,4	1.122	18,7	98,3
Ljubljana	26.004	87,2	7.142	27,5	88,5	6.051	23,3	85,3	7.112	27,3	82,3	5.699	21,9	94,8
Maribor	12.487	89,4	3.314	26,5	93,1	3.354	26,9	85,6	3.401	27,2	84,8	2.418	19,4	97,8
Murska Sobota	7.271	87,7	2.748	37,8	88,0	2.076	28,6	88,0	1.478	20,3	81,3	969	13,3	97,4
Nova Gorica	3.629	81,5	1.133	31,2	83,1	904	24,9	80,4	843	23,2	75,3	749	20,6	88,6
Novo mesto	4.166	76,3	1.887	45,3	84,2	949	22,8	68,5	755	18,1	65,7	575	13,8	84,3
Ptuj	3.213	91,7	745	23,2	90,6	983	30,6	89,8	978	30,4	89,5	507	15,8	102,4
Sevnica	3.505	85,2	1.220	34,8	94,1	1.062	30,3	83,1	755	21,5	74,6	468	13,4	88,5
Trbovlje	3.078	81,1	1.053	34,2	84,0	864	28,1	79,3	723	23,5	73,8	438	14,2	92,6
Velenje	5.522	84,1	1.471	26,6	86,8	1.622	29,4	83,2	1.480	26,8	78,1	949	17,2	92,3

Tabela 11a: Registrirane brezposelne osebe po ravni izobrazbe, statistične regije

Kohezijska/statistična regija	Skupaj		1+2 OŠ ali manj			3+4 - nižje, srednje poklicno izobr.			5 - srednje tehniško, strok., splošno izobr.			6 + 7 + 8 - terciarno izobr.		
	IV 17	IV 16	IV 17	%	IV 16	IV 17	%	IV 16	IV 17	%	IV 16	IV 17	%	IV 16
Slovenija	91.087	86,4	27.194	29,9	88,2	24.152	26,5	84,4	23.288	25,6	81,3	16.453	18,1	94,5
Vzhodna Slovenija	54.003	86,4	16.610	30,8	88,8	15.199	28,1	84,4	13.328	24,7	80,9	8.866	16,4	95,2
Jugovzhodna Slovenija	6.293	79,4	2.704	43,0	86,4	1.571	25,0	74,6	1.181	18,8	68,8	837	13,3	86,3
Koroška	2.841	85,7	706	24,9	86,7	892	31,4	88,6	732	25,8	78,5	511	18,0	91,3
Podravska	15.666	89,9	3.992	25,5	92,3	4.366	27,9	86,9	4.387	28,0	85,8	2.921	18,6	98,7
Pomurska	7.334	87,5	2.733	37,3	88,1	2.058	28,1	87,6	1.521	20,7	81,1	1.022	13,9	96,5
Posavska	3.739	84,6	1.263	33,8	92,1	1.106	29,6	82,5	828	22,1	75,2	542	14,5	89,0
Primorsko-notranjska	2.268	91,5	674	29,7	91,8	670	29,5	89,8	547	24,1	86,7	377	16,6	102,7
Savinjska	12.814	86,3	3.535	27,6	87,6	3.688	28,8	84,1	3.382	26,4	82,1	2.209	17,2	95,5
Zasavska	3.048	82,4	1.003	32,9	83,7	848	27,8	80,7	750	24,6	77,0	447	14,7	94,5
Zahodna Slovenija	36.626	86,4	10.287	28,1	87,3	8.889	24,3	84,6	9.920	27,1	82,0	7.530	20,6	93,8
Gorenjska	6.169	87,1	1.775	28,8	87,9	1.573	25,5	83,6	1.627	26,4	83,1	1.194	19,4	97,4
Goriška	3.718	81,2	1.123	30,2	81,7	909	24,4	80,1	880	23,7	74,6	806	21,7	90,5
Obalno-kraška	4.627	85,8	1.358	29,3	86,3	1.259	27,2	87,3	1.263	27,3	82,3	747	16,1	88,4
Osrednjeslovenska	22.112	87,2	6.031	27,3	88,5	5.148	23,3	85,0	6.150	27,8	82,8	4.783	21,6	94,4
Občina izven RS	458	84,8	297	64,8	89,7	64	14,0	79,0	40	8,7	62,5	57	12,4	89,1

Tabela 12: Registrirane brezposelne osebe po trajanju brezposelnosti, območne službe

Območna služba	Skupaj		do 2 meseca			3 do 5 mesecev			6 do 11 mesecev			12 do 23 mesecev			24 ali več mesecev		
	IV 17		IV 17	%	IV 16	IV 17	%	IV 16	IV 17	%	IV 16	IV 17	%	IV 16	IV 17	%	IV 16
	IV 17	IV 16															
Slovenija	91.087	86,4	13.023	14,3	88,5	14.063	15,4	82,3	14.891	16,3	87,2	16.320	17,9	82,6	32.790	36,0	89,0
Celje	10.057	87,6	1.326	13,2	83,8	1.496	14,9	81,2	1.620	16,1	90,5	1.840	18,3	89,5	3.775	37,5	89,8
Koper	6.148	86,5	945	15,4	84,6	1.199	19,5	93,0	1.018	16,6	78,7	1.079	17,6	83,4	1.907	31,0	90,2
Kranj	6.007	87,0	1.204	20,0	90,9	1.099	18,3	78,4	1.042	17,3	91,4	1.106	18,4	91,9	1.556	25,9	84,7
Ljubljana	26.004	87,2	3.402	13,1	92,3	3.494	13,4	83,7	4.164	16,0	88,8	4.475	17,2	78,6	10.469	40,3	90,5
Maribor	12.487	89,4	1.929	15,4	90,1	2.114	16,9	85,5	2.050	16,4	89,6	2.455	19,7	92,7	3.939	31,5	89,2
Murska Sobota	7.271	87,7	875	12,0	99,5	1.074	14,8	88,2	1.040	14,3	86,2	1.156	15,9	65,3	3.126	43,0	97,1
Nova Gorica	3.629	81,5	576	15,9	89,3	613	16,9	78,3	669	18,4	82,4	684	18,8	83,9	1.087	30,0	77,8
Novo mesto	4.166	76,3	461	11,1	79,5	542	13,0	72,5	590	14,2	73,2	689	16,5	68,9	1.884	45,2	81,1
Ptuj	3.213	91,7	621	19,3	94,2	667	20,8	85,0	659	20,5	95,6	584	18,2	92,3	682	21,2	92,3
Sevnica	3.505	85,2	388	11,1	72,9	480	13,7	79,9	515	14,7	88,6	593	16,9	82,8	1.529	43,6	90,7
Trbovlje	3.078	81,1	437	14,2	86,2	402	13,1	75,4	495	16,1	80,2	592	19,2	78,8	1.152	37,4	83,0
Velenje	5.522	84,1	859	15,6	80,5	883	16,0	71,4	1.029	18,6	89,1	1.067	19,3	90,1	1.684	30,5	87,5

Tabela 12a: Registrirane brezposelne osebe po trajanju brezposelnosti, statistične regije

Kohezijska/statistična regija	Skupaj		do 2 meseca			3 do 5 mesecev			6 do 11 mesecev			12 do 23 mesecev			24 ali več mesecev		
	IV 17		IV 17	%	IV 16	IV 17	%	IV 16	IV 17	%	IV 16	IV 17	%	IV 16	IV 17	%	IV 16
	IV 17	IV 16															
Slovenija	91.087	86,4	13.023	14,3	88,5	14.063	15,4	82,3	14.891	16,3	87,2	16.320	17,9	82,6	32.790	36,0	89,0
zhodna Slovenija	54.003	86,4	7.411	13,7	86,8	8.364	15,5	81,9	8.758	16,2	87,6	9.800	18,1	83,3	19.670	36,4	89,4
Jugovzhodna Slovenija	6.293	79,4	675	10,7	85,6	779	12,4	74,2	887	14,1	75,7	1.017	16,2	69,3	2.935	46,6	85,2
Koroška	2.841	85,7	447	15,7	78,8	454	16,0	75,5	522	18,4	90,3	535	18,8	95,5	883	31,1	87,6
Podravska	15.666	89,9	2.492	15,9	90,4	2.736	17,5	84,9	2.728	17,4	91,8	3.033	19,4	92,5	4.677	29,9	90,1
Pomurska	7.334	87,5	892	12,2	100,6	1.084	14,8	88,1	1.047	14,3	84,7	1.174	16,0	65,8	3.137	42,8	96,6
Posavska	3.739	84,6	410	11,0	71,1	516	13,8	80,4	543	14,5	86,3	657	17,6	84,6	1.613	43,1	89,8
Primorsko-notranjska	2.268	91,5	314	13,8	90,8	447	19,7	99,1	370	16,3	91,4	402	17,7	89,1	735	32,4	89,1
Savinjska	12.814	86,3	1.747	13,6	83,1	1.956	15,3	78,3	2.155	16,8	89,3	2.387	18,6	88,2	4.569	35,7	89,0
Zasavska	3.048	82,4	434	14,2	85,4	392	12,9	75,5	506	16,6	85,3	595	19,5	81,2	1.121	36,8	83,4
ahodna Slovenija	36.626	86,4	5.456	14,9	90,4	5.575	15,2	82,7	6.062	16,6	87,2	6.454	17,6	81,6	13.079	35,7	88,5
Gorenjska	6.169	87,1	1.216	19,7	91,4	1.121	18,2	79,2	1.073	17,4	90,9	1.122	18,2	90,0	1.637	26,5	85,5
Goriška	3.718	81,2	595	16,0	90,0	620	16,7	76,1	687	18,5	81,6	703	18,9	84,3	1.113	29,9	78,0
Obalno-kraška	4.627	85,8	726	15,7	86,1	896	19,4	90,9	783	16,9	77,5	830	17,9	84,1	1.392	30,1	88,8
Osrednjeslovenska	22.112	87,2	2.919	13,2	91,2	2.938	13,3	83,4	3.519	15,9	89,7	3.799	17,2	78,4	8.937	40,4	90,5
občina izven RS	458	84,8	156	34,1	102,0	124	27,1	98,4	71	15,5	61,7	66	14,4	71,7	41	9,0	75,9

Tabela 13: Prejemniki denarnega nadomestila, območne službe

Območna služba	Prejemniki,			Indeks		Delež prejemnikov DN v brezposelnosti, v %	
	II 17	skupaj III 17	Ø I-III 17	$\frac{III\ 17}{III\ 16}$	$\frac{\text{Ø I-III 17}}{\text{Ø I-III 16}}$	III 16	III 17
Slovenija	26.787	24.689	26.612	91,8	92,2	24,4	25,9
Celje	2.980	2.700	2.937	94,1	96,0	24,0	25,7
Koper	2.144	1.997	2.140	98,7	100,2	26,8	30,2
Kranj	2.608	2.485	2.605	92,8	90,8	36,2	39,5
Ljubljana	6.347	6.022	6.329	92,1	92,0	21,2	22,3
Maribor	3.682	3.271	3.654	91,0	95,1	24,8	25,3
Murska Sobota	2.155	1.807	2.081	89,4	87,3	22,9	23,5
Nova Gorica	1.182	1.150	1.190	93,2	91,1	26,5	30,2
Novo mesto	1.060	967	1.066	77,8	78,4	21,6	22,5
Ptuj	1.123	1.095	1.156	96,1	94,2	30,2	32,2
Sevnica	958	811	930	80,5	84,6	23,3	22,2
Trbovlje	687	707	693	88,5	84,8	20,5	22,0
Velenje	1.861	1.677	1.831	95,7	96,7	25,9	29,0

Tabela 14: Izvajanje Zakona o zaposlitveni rehabilitaciji in zaposlovanju invalidov, območne službe

Območna služba	Število brezposelnih invalidov			Obravnavani na rehabilitacijski komisiji IV 17	Novo vključeni v zaposlitveno rehabilitacijo IV 17	Ocena zaposljivosti (izdane odločbe)			Zaposleni invalidi		
	III 17	IV 17	IV 16			zaposljivi v podp. dej. IV 17	zaposljivi v zaščitni zap. IV 17	nezaposljivi invalidi IV 17	vsi IV 17	v zaščitni zaposlitvi IV 17	v podporni zaposlitvi IV 17
Območje Ljubljana	15.689	15.529	94,3	137	156	10	13	13	296	4	5
Območje Ljubljana - center	1.917	1.897	101,3	11	13	-	2	-	31	2	-
Območje Ljubljana - okolica	1.032	1.032	96,4	10	5	1	1	-	20	-	-
Območje Kranj	915	896	92,6	-	8	1	2	-	31	-	2
Območje Ljubljana - sever	3.469	3.437	95,1	23	33	3	3	3	51	-	1
Območje Maribor	1.637	1.621	87,9	16	21	-	-	4	35	-	1
Območje Murska Sobota	2.035	2.016	93,9	24	24	-	3	1	40	1	-
Območje Nova Gorica	652	632	91,3	6	4	1	-	-	19	-	1
Območje Novo mesto	924	923	89,4	14	8	3	1	-	13	-	-
Območje Ptuj	511	495	88,6	5	6	-	-	3	16	-	-
Območje Ravenna	848	843	95,9	7	12	-	1	-	10	1	-
Območje Vrbovlje	527	513	92,9	-	10	1	-	-	6	-	-
Območje Velenje	1.222	1.224	98,7	21	12	-	-	2	24	-	-

Tabela 15: Število novosklenjenih pogodb z osebo, april 2017, območne službe

UKREP/AKTIVNOST/PODAKTIVNOST	SKUPAJ	Območne službe											
		CE	KP	KR	LJ	MB	MS	NG	NM	PT	SE	TR	VE
SKUPAJ APZ	1.641	197	82	148	337	181	223	81	80	53	69	74	116
UKREP 1: USPOSABLJANJE IN IZOBRAŽEVANJE													
1.1.1.1. Programi neformalnega izobraževanja in usposabljanja	136	18	10	13	29	6	25	6	2	-	5	16	6
1.1.1.2. NPK Potrjevanje	72	13	1	2	31	4	17	-	1	-	-	2	1
1.1.1.3. Programi neformalnega izobraževanja in usposabljanja za mlade	58	7	-	-	23	7	7	5	3	-	-	2	4
1.1.1.4. Lokalni programi neformalnega izobraževanja in usposabljanja	13	-	-	-	-	-	-	2	-	-	5	6	-
1.1.2.2. Vključitev brezposelnih oseb v podpirne in razvojne programe	274	29	12	47	80	26	9	16	12	13	8	6	16
1.1.2.4. PUMo Projektno učenje mlajših odraslih	43	-	4	4	1	8	3	4	2	1	-	3	13
1.1.4.1. Delovni preizkus	184	18	5	18	15	21	34	6	12	15	11	4	25
1.1.4.3. Usposabljanje na delovnem mestu 2016/2017	58	5	5	3	17	5	5	4	1	1	2	3	7
1.1.4.4. Usposabljanje na delovnem mestu - mladi 2016/2017	150	19	6	10	31	15	11	10	5	10	7	9	17
1.1.4.5. Zmorem, ker znam	2	-	-	-	-	1	-	-	-	1	-	-	-
1.1.4.6. UDM za osebe na področju mednarodne zaščite	2	-	-	-	-	2	-	-	-	-	-	-	-
1.2.1.1. Programi formalnega izobraževanja	7	-	-	-	-	4	1	-	2	-	-	-	-
UKREP 3: SPODBUDE ZA ZAPOSILITEV													
3.1.1.3. Spodbujanje zaposlovanja - Zaposli.me 2016/2017	287	36	23	29	75	30	12	10	16	7	19	14	16
3.1.1.4. Spodbude za trajno zaposlovanje mladih	15	2	-	-	-	1	1	1	8	1	-	-	1
3.2.1.1. Povračilo prispevkov na podlagi ZRPPR1015	7	-	-	-	-	-	7	-	-	-	-	-	-
3.2.1.2. Povračilo prispevkov na podlagi ZSRR-2	27	-	-	-	-	-	27	-	-	-	-	-	-
UKREP 4: KREIRANJE NOVIH DELOVNIH MEST													
4.1.1.1. Javna dela	304	50	16	21	35	51	63	17	16	4	12	9	10
4.1.1.3. Javna dela Pomoč v primeru elementarnih nesreč	1	-	-	1	-	-	-	-	-	-	-	-	-
4.1.2.1. Pripravnništvo za mlade iskalce prve zaposlitve	1	-	-	-	-	-	1	-	-	-	-	-	-

Tabela 16: Število novosklenjenih pogodb z osebo, januar - april 2017, območne službe

UKREP/AKTIVNOST/PODAKTIVNOST	SKUPAJ	Območne službe											
		CE	KP	KR	LJ	MB	MS	NG	NM	PT	SE	TR	VE
SKUPAJ APZ	8.965	891	524	577	2.112	1.196	1.146	434	464	314	403	366	538
UKREP 1: USPOSABLJANJE IN IZOBRAŽEVANJE													
1.1.1.1. Programi neformalnega izobraževanja in usposabljanja	726	41	49	77	270	68	59	44	34	18	37	18	11
1.1.1.2. NPK Potrjevanje	314	24	21	15	157	20	40	1	8	9	-	9	10
1.1.1.3. Programi neformalnega izobraževanja in usposabljanja za mlade	522	31	33	27	239	45	51	27	9	30	15	5	10
1.1.1.4. Lokalni programi neformalnega izobraževanja in usposabljanja	13	-	-	-	-	-	-	2	-	-	5	6	-
1.1.2.2. Vključitev brezposelnih oseb v podporne in razvojne programe	335	53	12	47	92	45	9	16	12	13	8	8	20
1.1.2.4. PUMo Projektno učenje mlajših odraslih	159	30	12	21	11	14	9	22	10	1	1	9	19
1.1.4.1. Delovni preizkus	437	48	8	28	45	45	56	21	27	36	48	11	64
1.1.4.3. Usposabljanje na delovnem mestu 2016/2017	224	18	11	7	64	29	15	8	1	5	10	23	33
1.1.4.4. Usposabljanje na delovnem mestu - mladi 2016/2017	558	61	17	21	135	59	34	45	26	33	24	32	71
1.1.4.5. Zmorem, ker znam	22	-	10	2	-	3	2	-	-	1	4	-	-
1.1.4.6. UDM za osebe na področju mednarodne zaščite	2	-	-	-	-	2	-	-	-	-	-	-	-
1.2.1.1. Programi formalnega izobraževanja	92	1	1	-	18	29	13	-	30	-	-	-	-
UKREP 3: SPODBUDE ZA ZAPOSLOVANJE													
3.1.1.1. Prvi izziv 2015	50	8	1	1	5	10	7	-	4	1	10	2	1
3.1.1.3. Spodbujanje zaposlovanja - Zaposli.me 2016/2017	1.311	149	93	98	443	156	56	57	63	32	45	46	73
3.1.1.4. Spodbude za trajno zaposlovanje mladih	15	2	-	-	-	1	1	1	8	1	-	-	1
3.2.1.1. Povračilo prispevkov na podlagi ZRPPR1015	34	-	-	-	-	-	34	-	-	-	-	-	-
3.2.1.2. Povračilo prispevkov na podlagi ZSRR-2	89	-	-	-	-	-	89	-	-	-	-	-	-
UKREP 4: KREIRANJE NOVIH DELOVNIH MEST													
4.1.1.1. Javna dela	3.786	406	234	196	552	635	661	177	221	127	179	192	206
4.1.1.3. Javna dela Pomoč v primeru elementarnih nesreč	53	2	5	9	19	3	-	5	3	-	2	-	5
4.1.1.4. Javna dela Pomoč osebam na področju mednarodne zaščite	6	-	2	-	3	1	-	-	-	-	-	-	-
4.1.2.1. Pripravištvu za mlade iskalce prve zaposlitve	2	-	-	-	-	-	1	-	-	-	1	-	-
4.1.2.2. Nova možnost	100	14	6	9	30	16	4	3	2	1	9	3	3
UKREP 5: SPODBUJANJE SAMOZAPOSOLOVANJA													
5.2.1.1. Spodbujanje ženskega podjetništva	115	3	9	19	29	15	5	5	6	6	5	2	11

Tabela 17: Število aktivnih pogodb z osebo, april 2017, območne službe

UKREP/AKTIVNOST/PODAKTIVNOST	Območne službe												
	SKUPAJ	CE	KP	KR	LJ	MB	MS	NG	NM	PT	SE	TR	VE
SKUPAJ APZ	13.459	1.723	628	745	3.194	1.862	1.235	565	824	568	573	554	988
UKREP 1: USPOSABLJANJE IN IZOBRAŽEVANJE													
1.1.1.1. Programi neformalnega izobraževanja in usposabljanja	471	40	27	40	152	49	51	32	17	13	23	16	11
1.1.1.2. NPK Potrjevanje	152	13	2	2	105	5	18	-	2	-	-	2	3
1.1.1.3. Programi neformalnega izobraževanja in usposabljanja za mlade	325	28	16	11	133	31	35	20	3	27	7	4	10
1.1.1.4. Lokalni programi neformalnega izobraževanja in usposabljanja	13	-	-	-	-	-	-	2	-	-	5	6	-
1.1.2.2. Vključitev brezposelnih oseb v podporne in razvojne programe	305	29	12	47	92	45	9	16	12	13	8	6	16
1.1.2.4. PUMo Projektno učenje mlajših odraslih	225	19	21	36	18	19	22	32	15	1	-	19	23
1.1.4.1. Delovni preizkus	333	33	7	27	33	37	47	17	20	31	22	9	50
1.1.4.3. Usposabljanje na delovnem mestu 2016/2017	204	15	11	6	61	25	12	8	1	5	9	22	29
1.1.4.4. Usposabljanje na delovnem mestu - mladi 2016/2017	488	55	15	21	118	50	32	37	19	33	20	27	61
1.1.4.5. Zmorem, ker znam	13	-	5	1	-	3	-	-	-	1	3	-	-
1.1.4.6. UDM za osebe na področju mednarodne zaščite	2	-	-	-	-	2	-	-	-	-	-	-	-
1.2.1.1. Programi formalnega izobraževanja	264	5	1	-	45	29	13	1	157	6	2	1	4
UKREP 3: SPODBUDE ZA ZAPOSLOITEV													
3.1.1.1. Prvi izziv 2015	2.478	554	48	4	243	468	195	6	171	192	154	143	300
3.1.1.3. Spodbujanje zaposlovanja - Zaposli.me 2016/2017	4.031	465	218	293	1.450	433	196	188	177	96	137	128	250
3.1.1.4. Spodbude za trajno zaposlovanje mladih	15	2	-	-	-	1	1	1	8	1	-	-	1
UKREP 4: KREIRANJE NOVIH DELOVNIH MEST													
4.1.1.1. Javna dela	3.122	343	187	154	449	550	558	135	180	110	135	147	174
4.1.1.2. Javna dela "Pomoč pri migracijskih tokovih"	15	-	-	-	5	4	2	-	-	1	3	-	-
4.1.1.3. Javna dela Pomoč v primeru elementarnih nesreč	53	2	5	9	19	3	-	5	3	-	2	-	5
4.1.1.4. Javna dela Pomoč osebam na področju mednarodne zaščite	19	-	2	-	15	2	-	-	-	-	-	-	-
4.1.2.1. Pripravišтво za mlade iskalce prve zaposlitve	46	6	3	4	15	2	4	5	-	1	4	1	1
4.1.2.2. Nova možnost	532	76	29	40	156	63	30	36	20	20	25	15	22
UKREP 5: SPODBUJANJE SAMOZAPOSOLOVANJA													
5.2.1.1. Spodbujanje ženskega podjetništva	353	38	19	50	85	41	10	24	19	17	14	8	28

Tabela 18: Število aktivnih pogodb z osebo konec aprila 2017, območne službe

UKREP/AKTIVNOST/PODAKTIVNOST	SKUPAJ	Območne službe											
		CE	KP	KR	LJ	MB	MS	NG	NM	PT	SE	TR	VE
SKUPAJ APZ	12.449	1.641	585	699	2.923	1.720	1.126	536	781	503	512	507	916
UKREP 1: USPOSABLJANJE IN IZOBRAŽEVANJE													
1.1.1.1. Programi neformalnega izobraževanja in usposabljanja	281	37	17	24	92	15	27	28	3	12	2	13	11
1.1.1.2. NPK Potrjevanje	48	7	1	2	31	-	5	-	1	-	-	1	-
1.1.1.3. Programi neformalnega izobraževanja in usposabljanja za mlade	214	23	10	3	98	15	19	18	-	14	-	4	10
1.1.1.4. Lokalni programi neformalnega izobraževanja in usposabljanja	13	-	-	-	-	-	-	2	-	-	5	6	-
1.1.2.2. Vključitev brezposelnih oseb v podporne in razvojne programe	293	29	12	47	80	45	9	16	12	13	8	6	16
1.1.2.4. PUMo Projektno učenje mlajših odraslih	218	17	21	34	16	18	22	32	15	1	-	19	23
1.1.4.1. Delovni preizkus	178	18	5	18	15	21	34	6	11	14	11	4	21
1.1.4.3. Usposabljanje na delovnem mestu 2016/2017	162	13	9	6	51	17	10	7	1	4	8	12	24
1.1.4.4. Usposabljanje na delovnem mestu - mladi 2016/2017	403	48	10	18	98	44	26	29	17	22	15	22	54
1.1.4.5. Zmorem, ker znam	6	-	1	1	-	1	-	-	-	1	2	-	-
1.1.4.6. UDM za osebe na področju mednarodne zaščite	2	-	-	-	-	2	-	-	-	-	-	-	-
1.2.1.1. Programi formalnega izobraževanja	264	5	1	-	45	29	13	1	157	6	2	1	4
UKREP 3: SPODBUDE ZA ZAPOSILITEV													
3.1.1.1. Prvi izziv 2015	2.313	524	47	4	224	437	182	6	163	174	144	125	283
3.1.1.3. Spodbujanje zaposlovanja - Zaposli.me 2016/2017	4.031	465	218	293	1.450	433	196	188	177	96	137	128	250
3.1.1.4. Spodbude za trajno zaposlovanje mladih	15	2	-	-	-	1	1	1	8	1	-	-	1
UKREP 4: KREIRANJE NOVIH DELOVNIH MEST													
4.1.1.1. Javna dela	2.993	331	175	147	428	527	536	133	174	106	131	142	163
4.1.1.2. Javna dela "Pomoč pri migracijskih tokovih"	15	-	-	-	5	4	2	-	-	1	3	-	-
4.1.1.3. Javna dela Pomoč v primeru elementarnih nesreč	51	2	5	8	19	3	-	5	3	-	1	-	5
4.1.1.4. Javna dela Pomoč osebam na področju mednarodne zaščite	19	-	2	-	15	2	-	-	-	-	-	-	-
4.1.2.1. Pripravnništvo za mlade iskalce prve zaposlitve	45	6	3	4	15	2	4	4	-	1	4	1	1
4.1.2.2. Nova možnost	532	76	29	40	156	63	30	36	20	20	25	15	22
UKREP 5: SPODBUJANJE SAMOZAPOSLOVANJA													
5.2.1.1. Spodbujanje ženskega podjetništva	353	38	19	50	85	41	10	24	19	17	14	8	28

Tabela 19: Delovna dovoljenja³ po vrstah

Vrsta delovnega dovoljenja	Izdana delovna dovoljenja				Veljavna delovna dovoljenja			
	I-XII 16	IV 17	I-IV 17	<u>I-IV 17</u> I-IV 16	XII 15	XII 16	IV 17	<u>IV 17</u> IV 16
Skupaj	7.033	923	2.950	160,8	22.805	16.993	16.870	80,4
Osebno delovno dovoljenje samozaposlitev	5	-	-	-	11.269	5.818	4.543	45,6
	1	-	-	-	149	32	22	20,4
Dovoljenje za zaposlitev novo delovno dovoljenje brez kontrole trga dela	1.787	186	644	143,1	4.179	1.665	1.858	60,0
	16	-	-	-	1.817	15	2	0,2
	-	-	-	-	485	2	2	1,7
Dovoljenje za delo napoteni delavci poslovodni delavci sezonsko delo	432	102	162	70,7	2.842	1.508	1.188	47,3
	-	-	-	-	115	-	-	-
	10	-	-	-	2.617	1.442	1.030	46,1
	422	102	162	74,0	5	3	110	82,1
Sporazum med RS in BIH o zaposlovanju državljanov BIH v Republiki Sloveniji	4.778	635	2.144	191,4	4.515	8.002	9.281	171,0
Izvajanje storitev brez del. dovoljenja	31	-	-	-	-	-	-	-

³ Podatki o delovnih dovoljenjih se nanašajo na zakon o zaposlovanju in delu tujcev (ZZDT-1) in ne vključujejo podatkov o enotnih dovoljenjih za prebivanje in delo po zakonu o zaposlovanju, samozaposlovanju in delu tujcev (ZZSDT).

Tabela 20: Delovna dovoljenja po državljanstvu

Država	Izdana delovna dovoljenja				Veljavna delovna dovoljenja		
	I-XII 16	IV 17	I-IV 17	<u>I-IV 17</u> I-IV 16	XII 15	XII 16	IV 17
Skupaj	7.033	923	2.950	160,8	22.805	16.993	16.870
Države z območja nekdanje Jugoslavije	7.005	922	2.948	162,2	20.233	15.931	16.075
Bosna in Hercegovina	5.131	734	2.290	176,3	11.058	10.952	11.649
Hrvaška	1.761	186	642	147,2	2.800	2.573	2.528
Srbija	102	2	16	21,6	3.587	1.210	977
Kosovo	9	-	-	-	1.702	734	557
Makedonija	2	-	-	-	1.007	429	338
Črna gora	-	-	-	-	79	33	26
Druge države	28	1	2	11,1	2.572	1.062	795
Ruska federacija	5	-	-	-	1.181	582	426
Ukrajina	8	-	-	-	554	241	179
Kitajska	1	-	-	-	239	57	45
Kazahstan	1	-	-	-	52	28	22
Belorusija	-	-	-	-	26	9	9
Turčija	-	-	-	-	29	12	9
Indija	-	-	-	-	59	9	8
Združene države Amerike	-	-	-	-	47	8	8
Dominikanska republika	-	-	-	-	19	10	7
Albanija	-	-	-	-	13	6	6
Ostalo	13	1	2	40,0	353	100	76

Tabela 21: Delovna dovoljenja po področjih dejavnosti

Dejavnost	Izdana delovna dovoljenja				Veljavna delovna dovoljenja		
	I-XII 16	IV 17	I-IV 17	I-IV 17 I-IV 16	XII 15	XII 16	IV 17
Skupaj	7.033	923	2.950	160,8	22.805	16.993	16.870
A Kmetijstvo in lov, gozdarstvo, ribištvo	445	109	187	79,9	102	111	216
B Rudarstvo	7	1	1	-	4	8	11
C Predelovalne dejavnosti	1.570	168	727	239,9	1.713	2.281	2.650
D Oskrba z el. energijo, plinom in paro	9	-	3	100,0	12	9	11
E Oskr. z vodo; rav. z odpl., odp.; san. okolja	15	-	-	-	17	19	18
F Gradbeništvo	1.933	275	868	170,2	3.603	3.470	3.800
G Trgovina; vzdrž. in popravila mot. vozil	296	30	81	93,1	910	655	593
H Promet in skladiščenje	1.873	215	748	168,1	2.475	2.858	3.241
I Gostinstvo	120	26	64	246,2	523	212	230
J Informacijske in komunikacijske dej.	22	-	10	90,9	180	93	87
K Finančne in zavarovalniške dej.	3	-	-	-	30	9	6
L Poslovanje z nepremičninami	48	19	38	422,2	162	134	141
M Strokovne, znanstvene in tehnične dej.	211	18	82	110,8	859	555	514
N Druge raznovrstne poslovne dej.	360	42	101	131,2	482	578	633
O Javna uprava in obramba; obv. soc. varnost	3	-	1	50,0	1	1	2
P Izobraževanje	17	11	14	1.400,0	67	23	34
Q Zdravstvo in socialno varstvo	35	2	3	33,3	143	99	82
R Kulturne, razvedrilne in rekreac. dej.	8	-	1	50,0	40	19	16
S Druge dejavnosti	27	7	21	350,0	107	50	51
T Dejavnost gospodinjstev z zaposlenim hišnim osebjem; proizvodnja za lastno rabo	-	-	-	-	-	-	-
Ni podatka o dejavnosti	31	-	-	-	11.375	5.809	4.534

Tabela 22: Delovna dovoljenja po OS sedeža delodajalca

Območna služba	Izdana delovna dovoljenja								Veljavna delovna dovoljenja			
	dovoljenje za zaposlitev		dovoljenje za delo		izvajanje storitev brez del. dov.		sporazum RS/BIH		dovoljenje za zaposlitev	dovoljenje za delo	izvajanje storitev brez del. dov.	sporazum RS/BIH
	IV 17	I-IV 17	IV 17	I-IV 17	IV 17	I-IV 17	IV 17	I-IV 17	IV 17	IV 17	IV 17	IV 17
Slovenija	186	644	102	162	-	-	635	2.144	1.858	1.188	-	9.281
Celje	26	71	-	37	-	-	56	230	318	91	-	1.185
Koper	14	48	-	-	-	-	36	130	159	147	-	483
Kranj	7	13	-	-	-	-	33	107	33	58	-	576
Ljubljana	36	128	-	3	-	-	222	685	332	596	-	2.981
Maribor	15	51	-	-	-	-	110	402	144	70	-	1.738
Murska Sobota	27	75	-	-	-	-	3	19	183	8	-	110
Nova Gorica	2	6	-	1	-	-	26	92	22	30	-	359
Novo mesto	19	72	-	1	-	-	51	133	215	16	-	418
Ptuj	27	140	-	-	-	-	22	70	384	14	-	355
Sevnica	11	26	102	120	-	-	15	52	52	104	-	248
Trbovlje	-	7	-	-	-	-	2	37	4	28	-	101
Velenje	2	7	-	-	-	-	59	187	12	24	-	727
Ni podatka	-	-	-	-	-	-	-	-	-	2	-	-

Tabela 23: Državljanji EU, EGP in Švice, ki so se zaposlili v Sloveniji

Državljanstvo	Število oseb			
	I-IV 15	I-IV 16	I-IV 17	<u>I-IV 17</u> I-IV 16
Skupaj	3.279	3.076	3.366	109,4
Države EU	3.278	3.074	3.363	109,4
Avstrija	22	18	23	127,8
Belgija	3	10	5	50,0
Bolgarija	1.521	1.469	1.617	110,1
Češka republika	28	13	31	238,5
Danska	-	1	4	400,0
Estonija	2	1	2	200,0
Finska	3	1	4	400,0
Francija	14	16	14	87,5
Grčija	6	19	10	52,6
Irska	2	-	2	-
Italija	347	349	392	112,3
Latvija	1	5	7	140,0
Litva	3	6	4	66,7
Luksemburg	-	1	-	-
Madžarska	386	311	387	124,4
Malta	-	1	1	100,0
Nemčija	25	29	20	69,0
Nizozemska	10	12	13	108,3
Poljska	97	42	49	116,7
Portugalska	37	17	23	135,3
Romunija	564	595	581	97,6
Slovaška	164	124	128	103,2
Španija	20	10	20	200,0
Švedska	4	4	4	100,0
Združeno kraljestvo	19	20	22	110,0
Ostale države	1	2	3	150,0
Islandija	-	-	1	-
Norveška	1	-	-	-
Švica	-	2	2	100,0

Tabela 24: Število in struktura registrirane brezposelnosti, občine

Statistična regija/ občina	April 2017							
	Reg. brezp. osebe, skupaj	ženske	dolgotrajno brezposelni	stari 15-29 let	stari 50 let ali več	1+2 OŠ ali manj	3+4+5 srednješol. izobrazba	6+7+8 višje-, visoko- šol. izobr.
Slovenija	91.087	46.885	49.110	18.237	34.988	27.194	47.440	16.453
Jugovzhodna Slovenija	6.293	3.310	3.952	1.473	2.298	2.704	2.752	837
Črnomelj	916	497	655	180	399	424	395	97
Dolenske toplice	92	55	45	19	40	26	47	19
Kočevje	1.398	769	1.001	344	436	611	681	106
Kostel	32	21	19	4	13	12	15	5
Loški potok	82	37	47	17	29	19	56	7
Metlika	468	233	300	118	185	207	199	62
Mirna	82	44	45	17	41	28	44	10
Mirna peč	68	32	35	16	27	26	35	7
Mokronog-Trebelno	83	45	50	11	45	30	36	17
Novo mesto	1.284	683	700	302	427	560	481	243
Osilnica	13	9	6	1	8	4	9	0
Ribnica	349	169	199	115	89	110	187	52
Semič	208	109	130	38	99	107	77	24
Sodražica	63	31	37	9	33	12	33	18
Straža	90	42	52	13	47	37	38	15
Šentjernej	207	96	120	62	61	109	71	27
Šentrupert	74	41	38	16	37	22	41	11
Škocjan	146	64	84	44	38	90	40	16
Šmarješke toplice	68	38	32	17	31	17	35	16
Trebnje	447	236	288	107	158	218	164	65
Žužemberk	123	59	69	23	55	35	68	20
Koroška	2.841	1.606	1.418	689	983	706	1.624	511
Črna na Koroškem	101	69	54	33	24	26	54	21
Dravograd	372	200	190	82	127	102	217	53
Mežica	115	76	56	31	48	29	58	28
Mislinja	146	80	72	46	38	28	83	35
Muta	127	75	70	34	45	32	78	17
Podvelka	99	51	51	27	36	32	55	12
Prevalje	262	144	128	64	105	66	146	50
Radlje ob Dravi	287	170	145	67	90	59	182	46
Ravne na Koroškem	450	254	222	104	143	116	254	80
Ribnica na Pohorju	59	35	30	13	22	11	43	5
Slovenj Gradec	705	381	352	161	255	178	387	140
Vuzenica	118	71	48	27	50	27	67	24
Podravska	15.666	8.405	7.710	3.577	5.554	3.992	8.753	2.921
Benedikt	87	50	35	19	34	26	48	13
Cerkvenjak	56	33	24	10	18	20	26	10

Statistična regija/ občina	April 2017							
	Reg. brezp. osebe, skupaj				1+2	3+4+5	6+7+8	
		ženske	dolgotrajno brezposelni	stari 15-29 let	stari 50 let ali več	OŠ ali manj	srednješol. izobrazba	višje-, visoko- šol. izobr.
Cirkulane	98	54	49	19	39	29	61	8
Destričnik	90	47	38	23	33	21	60	9
Dornava	92	49	35	26	19	18	58	16
Duplek	326	167	168	70	140	79	200	47
Gorišnica	148	88	53	49	50	23	101	24
Hajdina	133	76	57	37	46	30	78	25
Hoče-Slivnica	534	281	269	106	221	119	311	104
Juršinci	61	26	22	17	21	14	41	6
Kidričevo	248	149	92	73	81	54	154	40
Kungota	246	147	127	62	86	67	139	40
Lenart	260	141	113	60	95	59	146	55
Lovrenc na Pohorju	158	88	76	44	41	41	97	20
Majšperk	142	85	49	48	40	31	82	29
Makole	66	38	32	16	27	20	34	12
Maribor	6.815	3.497	3.702	1.372	2.433	1.850	3.637	1.328
Markovci	130	69	49	37	48	33	75	22
Miklavž na Dravskem polju	318	177	152	84	98	83	170	65
Oplotnica	150	87	66	47	47	31	86	33
Ormož	602	336	236	197	196	132	380	90
Pesnica	344	190	149	84	129	99	192	53
Podlehnik	65	41	25	14	23	24	33	8
Poljčane	179	97	103	30	69	43	106	30
Ptuj	974	543	408	255	308	178	574	222
Rače-Fram	357	193	192	66	143	79	216	62
Ruše	375	182	206	85	126	90	215	70
Selnica ob Dravi	219	134	99	66	76	45	128	46
Slovenska Bistrica	1.089	627	541	253	362	277	576	236
Središče ob Dravi	92	52	32	21	43	28	50	14
Starše	177	106	90	43	67	32	102	43
Sveta Ana	69	32	20	15	33	27	34	8
Sveta Trojica v Slovenskih Goricah	61	28	24	5	29	14	39	8
Sveti Andraž v Slovenskih Goricah	31	12	13	5	13	12	13	6
Sveti Jurij v Slovenskih Goricah	50	23	23	11	25	14	25	11
Sveti Tomaž	96	64	44	22	29	21	65	10
Šentilj	365	197	152	84	134	116	196	53
Trnovska vas	50	13	13	16	17	15	28	7
Videm	207	128	90	54	82	63	119	25
Zavrč	63	36	24	15	19	20	34	9
Žetale	43	22	18	17	14	15	24	4

Statistična regija/ občina	April 2017							
	Reg. brezp. osebe, skupaj	ženske	dolgotrajno brezposelni	stari 15-29 let	stari 50 let ali več	1+2 OŠ ali manj	3+4+5 srednješol. izobrazba	6+7+8 višje-, visoko- šol. izobr.
Pomurska	7.334	3.992	4.311	1.525	3.031	2.733	3.579	1.022
Apače	212	121	110	43	95	74	114	24
Beltinci	538	295	283	116	230	193	256	89
Cankova	124	64	79	16	62	59	57	8
Črenšovci	323	180	201	98	123	164	131	28
Dobrovnik	113	58	66	22	45	40	60	13
Gornja Radgona	485	244	261	97	202	154	254	77
Gornji Petrovci	102	49	54	19	53	48	36	18
Grad	98	48	60	20	42	38	42	18
Hodoš	20	9	10	6	9	13	6	1
Kobilje	32	17	17	2	17	11	19	2
Križevci	137	90	69	33	56	35	71	31
Kuzma	63	31	44	11	27	39	18	6
Lendava	931	501	598	190	393	309	479	143
Ljutomer	624	353	324	118	277	200	349	75
Moravske toplice	345	197	203	57	152	116	169	60
Murska Sobota	1.355	722	807	300	491	484	636	235
Odranci	73	37	43	10	37	32	33	8
Puconci	380	215	237	99	145	173	165	42
Radenci	259	133	161	45	108	73	154	32
Razkrižje	61	36	25	16	26	21	31	9
Rogašovci	223	110	149	53	94	132	76	15
Sveti Jurij ob Ščavnici	163	94	98	33	70	60	88	15
Šalovci	78	49	45	12	31	37	36	5
Tišina	245	131	154	46	101	112	112	21
Turnišče	213	124	142	38	92	77	114	22
Velika Polana	84	44	50	11	35	32	41	11
Veržej	53	40	21	14	18	7	32	14
Posavska	3.739	1.951	2.270	718	1.567	1.263	1.934	542
Bistrica ob Sotli	51	30	27	11	11	16	24	11
Brežice	1.226	628	757	214	549	340	694	192
Kostanjevica na Krki	102	48	60	15	50	29	59	14
Krško	1.457	763	925	298	573	613	664	180
Radeče	195	100	114	39	81	61	105	29
Sevnica	708	382	387	141	303	204	388	116
Primorsko-notranjska	2.268	1.173	1.137	411	966	674	1.217	377
Bloke	73	31	36	14	40	13	46	14
Cerknica	467	225	219	94	198	104	276	87
Ilirska Bistrica	589	325	291	88	260	168	320	101
Loška dolina	173	82	72	39	70	48	99	26
Pivka	251	132	149	40	123	91	119	41

Statistična regija/ občina	April 2017							
	Reg. brezp. osebe, skupaj	dolgotrajno brezposelni	stari 15-29 let	stari 50 let ali več	1+2 OŠ ali manj	3+4+5 srednješol. izobrazba	6+7+8 višje-, visoko- šol. izobr.	
Postojna	715	378	370	136	275	250	357	108
Savinjska	12.814	6.889	6.956	2.662	4.870	3.535	7.070	2.209
Braslovče	206	100	108	45	96	60	100	46
Celje	3.022	1.618	1.658	501	1.171	828	1.641	553
Dobje	39	21	23	4	17	13	17	9
Dobrna	71	30	31	21	28	14	47	10
Gornji grad	86	37	45	21	33	16	50	20
Kozje	165	94	95	35	66	59	88	18
Laško	660	323	377	150	243	180	383	97
Ljubno	107	52	59	32	39	24	63	20
Luče	52	25	28	17	20	14	28	10
Mozirje	186	101	96	56	58	39	115	32
Nazarje	121	66	68	30	47	35	69	17
Podčetrtek	142	78	76	25	59	51	75	16
Polzela	267	145	117	69	98	77	141	49
Prebold	236	119	127	56	94	62	125	49
Rečica ob Savinji	102	52	56	35	29	25	58	19
Rogaška Slatina	582	338	332	131	248	166	333	83
Rogatec	169	103	99	38	71	58	90	21
Slovenske Konjice	853	473	516	185	319	241	475	137
Solčava	22	9	10	9	8	2	18	2
Šentjur	850	488	485	170	308	175	494	181
Šmarje pri Jelšah	499	262	284	85	191	160	285	54
Šmartno ob Paki	116	66	61	20	50	27	68	21
Šoštanj	382	201	178	92	141	111	204	67
Štore	191	106	97	40	69	54	106	31
Tabor	66	36	42	10	32	16	31	19
Velenje	1.620	880	803	376	543	471	853	296
Vitanje	87	52	54	23	28	28	36	23
Vojnik	346	185	169	88	124	73	199	74
Vransko	108	49	55	26	44	25	64	19
Zreče	323	177	158	79	133	101	168	54
Žalec	1.138	603	649	193	463	330	646	162
Zasavska	3.048	1.516	1.716	646	1.104	1.003	1.598	447
Hrastnik	522	256	301	114	175	195	262	65
Litija	598	307	349	101	235	224	287	87
Trbovlje	1.194	586	659	262	428	357	659	178
Zagorje ob Savi	734	367	407	169	266	227	390	117
Gorenjska	6.169	3.091	2.759	1.096	2.777	1.775	3.200	1.194
Bled	217	103	93	51	82	38	123	56
Bohinj	123	56	55	19	61	26	70	27

Statistična regija/ občina	April 2017								
	Reg. brezp. osebe, skupaj	dolgotrajno			stari		1+2	3+4+5	6+7+8
		ženske	brezposelni	15-29 let	let ali več	OŠ ali manj	srednješol. izobrazba	višje-, visoko- šol. izobr.	
Cerklje na Gorenjskem	175	96	60	29	84	39	96	40	
Gorenja vas-Poljane	149	68	66	37	70	37	84	28	
Gorje	89	47	34	17	33	16	54	19	
Jesenice	679	329	288	132	303	228	379	72	
Jezerško	13	7	2	7	2	3	5	5	
Kranj	2.081	1.051	992	338	917	691	981	409	
Kranjska gora	155	78	63	24	83	26	91	38	
Naklo	124	63	62	22	51	29	70	25	
Preddvor	88	39	30	11	46	20	53	15	
Radovljica	541	268	223	106	239	118	308	115	
Šenčur	219	122	94	35	93	53	111	55	
Škofja loka	608	296	263	105	272	170	314	124	
Tržič	579	309	297	99	281	215	277	87	
Železniki	116	54	49	19	58	28	61	27	
Žiri	105	57	37	23	52	21	66	18	
Žirovnica	108	48	51	22	50	17	57	34	
Goriška	3.718	1.853	1.816	671	1.525	1.123	1.789	806	
Ajdovščina	743	374	402	141	307	237	379	127	
Bovec	74	33	30	7	36	16	43	15	
Brda	135	72	62	30	50	36	61	38	
Cerkno	85	38	38	16	34	19	44	22	
Idrija	250	121	103	67	90	64	118	68	
Kanal	196	97	93	37	71	67	88	41	
Kobarid	105	53	41	22	49	29	48	28	
Miren-Kostanjevica	132	68	73	22	55	37	68	27	
Nova Gorica	1.142	581	552	181	457	390	494	258	
Renče-Vogrsko	117	57	59	16	61	31	64	22	
Šempeter-Vrtojba	208	105	100	29	89	66	93	49	
Tolmin	325	155	160	60	154	89	169	67	
Vipava	206	99	103	43	72	42	120	44	
Obalno-kraška	4.627	2.218	2.222	695	1.970	1.358	2.522	747	
Ankaran	139	65	62	23	53	38	72	29	
Divača	160	64	74	28	82	42	100	18	
Hrpelje-Kozina	165	85	90	17	79	43	90	32	
Izola	637	319	289	92	283	220	333	84	
Komen	132	60	73	21	61	21	86	25	
Koper	2.020	988	978	307	850	623	1.100	297	
Piran	868	411	412	129	346	236	465	167	
Sežana	506	226	244	78	216	135	276	95	
Osrednjeslovenska	22.112	10.671	12.736	3.933	8.232	6.031	11.298	4.783	
Borovnica	221	113	130	35	92	58	126	37	

Statistična regija/ občina	April 2017							
	Reg. brezp.				1+2	3+4+5	6+7+8	
	osebe, skupaj	ženske	dolgotrajno brezposelni	stari 15-29 let	stari 50 let ali več	OŠ ali manj	srednješol. izobrazba	višje-, visoko- šol. izobr.
Brezovica	422	239	232	82	154	84	238	100
Dobrepolje	132	68	79	23	50	26	87	19
Dobrova-Polhov Gradec	210	103	103	38	79	41	119	50
Dol pri Ljubljani	192	102	98	41	87	42	111	39
Domžale	1.215	559	586	237	450	332	635	248
Grosuplje	853	401	503	194	284	320	394	139
Horjul	69	33	33	16	24	9	45	15
Ig	217	117	111	46	93	65	104	48
Ivančna Gorica	501	240	298	107	209	123	286	92
Kamnik	946	463	503	171	402	269	523	154
Komenda	154	81	73	31	59	30	84	40
Ljubljana	13.629	6.452	8.171	2.256	4.947	3.756	6.732	3.141
Log-Dragomer	113	47	61	20	49	26	63	24
Logatec	507	273	257	107	181	148	270	89
Lukovica	156	73	87	39	67	43	94	19
Medvode	572	268	302	110	218	124	323	125
Mengeš	245	138	126	47	90	63	130	52
Moravče	146	72	73	34	52	37	76	33
Škofljica	345	183	192	55	133	75	187	83
Šmartno pri Litiji	180	94	99	45	74	69	83	28
Trzin	109	47	58	16	44	18	52	39
Velike Lašče	119	55	72	30	48	24	76	19
Vodice	126	61	74	26	47	29	69	28
Vrhnika	733	389	415	127	299	220	391	122
Občina izven RS	458	210	107	141	111	297	104	57

METODOLOŠKA POJASNILA

Če pod tabelami viri niso navedeni, gre za podatke Zavoda Republike Slovenije za zaposlovanje (v nadaljevanju: ZRSZ).

Posamezne območne službe ZRSZ obsegajo naslednje urade za delo⁴:

Območna služba (OS):	Uradi za delo (UD):
Celje	Celje, Laško, Slovenske Konjice, Šentjur, Šmarje pri Jelšah, Žalec
Koper	Ilirska Bistrica, Izola, Koper, Piran, Postojna, Sežana
Kranj	Jesenice, Kranj, Radovljica, Škofja Loka, Tržič
Ljubljana	Cerknica, Domžale, Grosuplje, Kamnik, Kočevje, Ljubljana, Logatec, Ribnica, Vrhnika
Maribor	Lenart, Maribor, Pesnica, Ruše, Slovenska Bistrica
Murska Sobota	Gornja Radgona, Lendava, Ljutomer, Murska Sobota
Nova Gorica	Ajdovščina, Idrija, Nova Gorica, Tolmin
Novo mesto	Črnomelj, Metlika, Novo mesto, Trebnje
Velenje	Dravograd, Mozirje, Radlje ob Dravi, Ravne na Koroškem, Slovenj Gradec, Velenje
Sevnica	Brežice, Krško, Sevnica
Ptuj	Ormož, Ptuj
Trbovlje	Hrastnik, Litija, Trbovlje, Zagorje

Aktivno prebivalstvo: delovno aktivno prebivalstvo in registrirane brezposelne osebe. Prikazujemo podatke, kot jih objavlja Statistični urad Republike Slovenije (SURS).

Delovno aktivno prebivalstvo: zaposlene in samozaposlene osebe. Vir podatkov (razen o kmetih) je Statistični register delovno aktivnega prebivalstva (SRDAP). Vir podatkov o kmetih je Aktivno in neaktivno prebivalstvo (ANP).

Stopnja registrirane brezposelnosti: odstotni delež registriranih brezposelnih oseb v aktivnem prebivalstvu. Stopnja registrirane brezposelnosti po območnih službah ZRSZ je prikazana glede na stalno prebivališče delovno aktivnih prebivalcev in registriranih brezposelnih oseb.

Registrirane brezposelne osebe: iskalci zaposlitve, ki niso v delovnem razmerju, niso samozaposleni, niso poslovodne osebe v osebni družbi in enoosebni družbi z omejeno odgovornostjo ter zavodu, niso kmetje, niso upokojenci, nimajo statusa dijaka, vajenca, študenta ali udeleženca izobraževanja odraslih, mlajšega od 26 let, so zmožni za delo, so prijavljeni na ZRSZ, aktivno iščejo zaposlitev in so pripravljeni sprejeti ustrezno oziroma primerno zaposlitev, katero jim ponudi ZRSZ ali drug izvajalec storitve posredovanja zaposlitve. Za zaposlitev so zmožne brezposelne osebe od dopoljenih 15 do 65 let starosti, pri katerih ni prišlo do popolne nezmožnosti za delo po predpisih o pokojninskem in invalidskem zavarovanju ali po predpisih o zaposlitveni rehabilitaciji in zaposlovanju invalidov.

Novoprijavljene brezposelne osebe: iskalci zaposlitve, ki so se v prikazanem obdobju na novo prijavili na ZRSZ in pridobili status brezposelne osebe. Gre za osebe, ki so se prijavile zato, ker iščejo prvo zaposlitev, za osebe, ki jim je prenehalo delovno razmerje in iščejo novo zaposlitev, ali za osebe, ki zaposlitev iščejo po neaktivnosti.

Odjavljene brezposelne osebe: osebe, ki jih je v prikazanem obdobju ZRSZ odjavil iz evidence brezposelnih oseb. Najpomembnejši razlog odjave je zaposlitev oz. samozaposlitev, oseba pa je lahko odjavljena tudi zaradi prehoda v neaktivnost (upokojitve, pričetka rednega šolanja ipd.), zaradi kršitve obveznosti (odklonitve ustrezne ali primerne zaposlitve, neprizadevanja za zaposlitev ipd.), zaradi prijave v druge evidence ZRSZ (v evidenco oseb, vključenih v programe aktivne politike zaposlovanja, v evidenco oseb, ki so začasno nezaposljive) ali na

⁴ Uradi za delo se ujemajo z upravnimi enotami.

lastno željo, ZRSZ pa jo preneha voditi v evidenci tudi iz drugih razlogov, kot je npr. preselitev v tujino. Podatki o objavljenih osebah ne vključujejo podatkov o preselitvah med posameznimi območnimi službami ZRSZ.

Kategorije registriranih brezposelnih oseb:

- **ženske** (brezposelne ženske);
- **iščejo prvo zaposlitev** (brezposelne osebe, ki iščejo prvo zaposlitev);
- **stari do 29 let** (brezposelne osebe, v starosti od 15 let do vključno 29 let);
- **stari 50 let ali več** (brezposelne osebe, stare 50 let ali več);
- **dolgotrajno brezposelni** (brezposelne osebe, ki so na ZRSZ prijavljene eno leto ali več);
- **trajno presežni delavci in stečajniki** (brezposelne osebe, ki so se na ZRSZ prijavile po odpovedi pogodbe o zaposlitvi iz poslovnih razlogov, po odpovedi pogodbe v primeru potrjene prisilne poravnave, zaradi stečaja ali likvidacije delodajalca);
- **invalidi** (brezposelni invalidi po šifrantu na osnovi navodila iz Ur. lista RS, št 10/2005: invalidi po ZZRI in ZUZIO, delovni invalidi II. oz. III. kategorije, invalidne osebe s priznano telesno okvaro, vojaški invalidi, kategorizirani mladostniki, invalidi, ki so pridobili status invalida po predpisih držav članic EU).

Registrirane brezposelne osebe po izobrazbi: brezposelne osebe glede na raven izobrazbe.

Raven izobrazbe je opredeljena po Klasifikacijskem sistemu izobraževanja in usposabljanja, in sicer po klasifikaciji KLASIUS-SRV.

- 1 nepopolna osnovnošolska izobrazba
- 2 osnovnošolska izobrazba
- 3 nižja poklicna izobrazba
- 4 srednja poklicna izobrazba
- 5 srednja strokovna in srednja splošna izobrazba
- 6/1 višješolska (prejšnja), višja strokovna izobrazba
- 6/2 visokošolska 1. stopnje, visokošolska strokovna izobrazba (prejšnja) ipd.
- 7 visokošolska 2. stopnje, visokošolska univerzitetna izobrazba (prejšnja) ipd.
- 8/1 magisterij znanosti (prejšnji) ipd.
- 8/2 doktorat znanosti

Prosta delovna mesta oz. vrste del (PDM): Zakon o spremembah in dopolnitvah zakona o urejanju trga dela (ZUTD-A) je ukinil obvezno prijavo PDM pri Zavodu; po Zakonu o delovnih razmerjih še vedno obvezna ostaja objava. Od 12. 4. 2013 naprej so zato v podatkih zajeta le PDM, katera delodajalci morajo (javni sektor, gospodarske družbe v večinski lasti države) ali želijo (zasebni sektor) objaviti na Zavodu. Poleg tega pa tudi PDM, pri katerih delodajalci sodelujejo z Zavodom pri iskanju kandidatov ali želijo izdajo obvestila o obstoju ustreznih kandidatov pred izdajo delovnega dovoljenja za tujce, objavo pa so zagotovili sami.

Urad za delo (UD)/Območna služba (OS): podatki o registriranih brezposelnih osebah po UD/OS se nanašajo na UD/OS prijave brezposelne osebe; od 1. 1. 2011 se lahko osebe prijavijo pri katerem koli uradu za delo ZRSZ; podatki o prostih delovnih mestih oz. prostih delih po UD/OS se nanašajo na UE oz. UD/OS prostega dela.

Občina: podatki o registriranih brezposelnih osebah po občinah se nanašajo na občino stalnega bivališča brezposelne osebe.

Statistična regija: podatki o registrirani brezposelnosti po statističnih regijah se nanašajo na statistično regijo stalnega bivališča brezposelne osebe.

Prejemniki denarnega nadomestila: število brezposelnih oseb, ki so, skladno z Zakonom o urejanju trga dela, za prikazano obdobje, prejele denarno nadomestilo za čas brezposelnosti.

Delovna dovoljenja: podatki se nanašajo na zakon o zaposlovanju in delu tujcev (ZZDT-1) in ne vključujejo podatkov o enotnih dovoljenjih za prebivanje in delo po zakonu o zaposlovanju, samozaposlovanju in delu tujcev (ZZSDT).

Statistična znamenja:

-	ni pojava
...	ni podatka
0	podatek je manjši od 0,5 dane merske enote
0,0	podatek je manjši od 0,05 dane merske enote
Z	statistično zaupno

Ukrepi Aktivne politike zaposlovanja (v nadaljevanju APZ)

Število novosklenjenih pogodb z osebo: število vseh pogodb, ki so bile z osebami na novo sklenjene v obdobju.

Število aktivnih pogodb z osebo v mesecu: število vseh sklenjenih pogodb z osebami, ki imajo trajanje aktivnosti vsaj en dan v mesecu poročanja.

Število aktivnih pogodb z osebo konec meseca: število vseh sklenjenih pogodb z osebami, ki so aktivne na zadnji dan v mesecu.

Opis posameznih aktivnosti APZ**Programi iz Kataloga 2015⁵****1.1.1.1. Neformalno izobraževanje in usposabljanje**

Namen: Povečanje zaposljivosti z dvigom usposobljenosti in neformalno pridobljenih veščin (ključnih kompetenc) za osebe iz ciljne skupine, izboljšanje pogojev vstopa na trg dela in v zaposlenost iskalcev zaposlitev.

Vsebina in način izvajanja: Izvajajo se različni programi neformalnega izobraževanja in usposabljanja na različnih področjih, ki jih izvajajo zunanji izvajalci vpisani v register zunanjih izvajalcev v skladu z določili Zakona o urejanju trga dela. Osebe se vključijo v program na podlagi zaposlitvenega načrta in pogodbe o vključitvi.

Ciljna skupina: V okviru aktivnosti se bo vključevalo naslednje ciljne skupine: brezposelne osebe, starejše od 50 let; dolgotrajno brezposelne osebe, stare 30 let in več, prijavljene v evidenci brezposelnih oseb na ZRSZ 12 mesecev in več; brezposelne osebe, stare 30 let in več, katerih izobrazba je pod ISCED 3; brezposelne osebe, ki se bodo po vključitvi v programe socialne vključenosti in aktivacije iz TC 9 ponovno aktivirale na trgu dela; tiste skupine brezposelnih oseb z enakimi karakteristikami, ki bodo v posameznih obdobjih v večjem deležu zastopane v evidenci brezposelnih oseb; osebe v postopku izgubljanja zaposlitve.

Izvajalci: Zunanji izvajalci.

1.1.1.2. Nacionalne poklicne kvalifikacije – Potrjevanje NPK in TPK

Namen: Povečanje zaposljivosti brezposelnih oseb, dvig kvalifikacijske ravni ter zmanjšanje strukturnega neskladja na trgu dela.

Vsebina in način izvajanja: Potrjevanje NPK ali TPK na podlagi preverjanja in potrjevanja strokovnega znanja, spretnosti in izkušenj, pridobljenih izven formalnega izobraževanja udeležencem, zagotavlja pridobitev javno veljavne listine (certifikat) za NPK ali spričevala za TPK, s katerima udeleženec dokazuje usposobljenost za opravljanje poklica ali posameznih zadolžitvev v okviru poklica. NPK ne omogoča pridobitve stopnje poklicne ali strokovne izobrazbe. Osebe se vključijo v program na podlagi zaposlitvenega načrta in pogodbe o vključitvi.

Ciljna skupina: Brezposelne osebe.

Izvajalci: Izvajalci postopkov za ugotavljanje in potrjevanje NPK in TPK, kot jih določajo področni predpisi.

⁵ Vir: Katalog ukrepov APZ, z dne 28. julij 2016.

1.1.1.3. Neformalno izobraževanje in usposabljanje za mlade

Namen: Povečanje zaposljivosti z dvigom usposobljenosti in neformalno pridobljenih veščin (ključnih kompetenc) za osebe iz ciljne skupine, izboljšanje pogojev vstopa na trg dela in v zaposlenost iskalcev zaposlitev.

Vsebina in način izvajanja: Izvajajo se različni programi neformalnega izobraževanja in usposabljanja na različnih področjih, ki jih izvajajo zunanji izvajalci vpisani v register zunanjih izvajalcev v skladu z določili Zakona o urejanju trga dela. Osebe se vključijo v program na podlagi zaposlitvenega načrta in pogodbe o vključitvi.

Ciljna skupina: Brezposelne osebe v starosti do 29 let (mlajše od 30 let).

Izvajalci: Zunanji izvajalci.

1.1.2.2. Vključitev brezposelnih oseb v podporne in razvojne programe

Namen: Vključitev brezposelnih oseb v projekte, sofinancirane iz drugih virov sredstev, z namenom izboljšanja zaposlitvenih možnosti, odpravljanja ovir pri iskanju zaposlitve, pridobivanja dodatnih znanj, veščin in spretnosti.

Vsebina in način izvajanja: Izvajajo se različni programi na podlagi ponudbe izvajalca, ki je pridobil vire financiranja za izvedbo iz drugih virov. Osebe se vključijo v program na podlagi zaposlitvenega načrta in pogodbe o vključitvi.

Ciljna skupina: Brezposelne osebe.

Izvajalci: Izvajalci, ki so pridobili vire financiranja za izvedbo programa.

1.1.2.4. Projektno učenje mlajših odraslih (PUM-O)

Namen: Spodbujanje mlajših odraslih, ki imajo status brezposelnih oseb ali drugih iskalcev zaposlitve, da si pridobijo veščine, ki olajšajo pot do zaposlitve, ali se vrnejo v izobraževanje ter povečanje njihove splošne izobraženosti, formiranja poklicne identitete in socialno-kulturnega delovanja. Operacija bo dala novo priložnost mladim, da se opolnomočijo s potrebnimi znanji in kompetencami, za prehod na trg dela.

Vsebina in način izvajanja: PUM-O vključuje aktivnosti, ki udeležencem pomagajo pridobiti funkcionalna znanja, potrebna za uspešno vključitev na trg dela oz. reintegracijo v šolsko okolje in vsakdanje življenje. Cilj PUM je ustrezno pridobivanje izkušenj in znanj za uspešno izbiro poklicne kariere ali nadaljevanja izobraževanja.

Ciljna skupina: V program PUM-O se vključujejo mlajši odrasli v starosti od 15. do dopolnjenega 26. leta starosti, ki so prijavljeni na ZRSZ kot brezposelne osebe ali drugi iskalci zaposlitve.

Izvajalci: Zunanji izvajalci.

1.1.4.1. Delovni preizkus 2016

Namen: Omogočiti brezposelnim, starim 30 let in več, da pred zaposlitvijo oziroma pred odločitvijo o nadaljnjih korakih pri izdelavi zaposlitvenega načrta na delovnem mestu preizkusijo svoja znanja, veščine in spretnosti.

Vsebina in način izvajanja: Delovni preizkus se izvaja pri delodajalcih na delovnem mestu, v skladu s sprejeto ponudbo, v kateri delodajalec opredeli program izvajanja delovnega preizkusa.

Osebe sklenejo z Zavodom pogodbo o vključitvi. Uspešno morajo opraviti predhodni zdravniški pregled, v času vključitve pa morajo biti zavarovane za invalidnost in smrt, ki je posledica poškodbe pri delu.

Ciljna skupina: Brezposelne osebe, stare 30 let in več, vsaj 3 mesece prijavljene v evidenci brezposelnih oseb.

Izvajalci: Delodajalci, ki so pravne ali fizične osebe, vpisane v Poslovni register RS; predložijo ustrezen program delovnega preizkusa; v času trajanja delovnega preizkusa zagotavljajo ustrezno strokovno vodstvo in izpolnjujejo pogoje, določene v javnem povabilu.

1.1.4.3. Usposabljanje na delovnem mestu

Namen: Izboljšanje zaposlitvenih možnosti vključenih brezposelnih oseb in povečanje njihove konkurenčnosti na trgu dela ter pridobitev in krepitev sposobnosti, znanj, veščin in spretnosti.

Vsebina in način izvajanja: Usposabljanje na delovnem mestu se izvaja pri delodajalcih na konkretnem delovnem mestu. Vključujejo se brezposelne osebe, katerih obstoječa znanja oz. delovne izkušnje ne omogočajo neposredne zaposlitve. Posamezna usposabljanja prijavi nosilec projekta – delodajalec. Osebe se vključijo v usposabljanje na podlagi zaposlitvenega načrta in pogodbe o vključitvi.

Ciljna skupina: V usposabljanje na delovnem mestu se vključujejo brezposelne osebe iz naslednjih ciljnih skupin: starejši od 50 let, prijavljeni v evidenci brezposelnih oseb na ZRSZ najmanj 3 mesece; osebe, prijavljene v evidenci brezposelnih oseb na ZRSZ 12 mesecev in več ter brezposelni, katerih izobrazba je pod ISCED 3 in so prijavljeni v evidenci brezposelnih oseb na ZRSZ najmanj 3 mesece.

Izvajalci: Delodajalci, ki so pravne ali fizične osebe, vpisane v Poslovni register RS, predložijo delovnemu mestu ustrezen program usposabljanja, v času usposabljanja zagotavljajo ustrezno strokovno vodstvo in izpolnjujejo pogoje, določene v javnem povabilu.

1.1.4.4. Usposabljanje na delovnem mestu – mladi

Namen: Izboljšanje zaposlitvenih možnosti vključenih brezposelnih oseb in povečanje njihove konkurenčnosti na trgu dela ter pridobitev in krepitev sposobnosti, znanj, veščin in spretnosti.

Vsebina in način izvajanja: Usposabljanje na delovnem mestu se izvaja pri delodajalcih na konkretnem delovnem mestu. Vključujejo se brezposelne osebe, katerih obstoječa znanja oz. delovne izkušnje ne omogočajo neposredne zaposlitve. Posamezna usposabljanja prijavi nosilec projekta – delodajalec. Osebe se vključijo v usposabljanje na podlagi zaposlitvenega načrta in pogodbe o vključitvi.

Ciljna skupina: Brezposelne osebe v starosti do 29 let (mlajše od 30 let), prijavljene v evidenci brezposelnih oseb na ZRSZ najmanj 3 mesece.

Izvajalci: Delodajalci, ki so pravne ali fizične osebe, vpisane v Poslovni register RS, predložijo delovnemu mestu ustrezen program usposabljanja, v času usposabljanja zagotavljajo ustrezno strokovno vodstvo in izpolnjujejo pogoje, določene v javnem povabilu.

1.1.4.5. Zmorem, ker znam

Namen: Z dvigom usposobljenosti in neformalno pridobljenih veščin (ključnih kompetenc) povečati zaposlitvene možnosti brezposelnih oseb. S pridobitvijo in krepitevijo sposobnosti, znanj, veščin in spretnosti na konkretnem delovnem mestu si bodo brezposelne osebe povečale tudi konkurenčnost na trgu dela.

Vsebina in način izvajanja: Aktivnost je sestavljena iz dveh sklopov:

1. sklop: brezposelna oseba se vključi v program izpopolnjevanja in usposabljanja ter priprav na potrjevanje nacionalnih poklicnih kvalifikacij, ki ga izvajajo Medpodjetniški izobraževalni centri (v nadaljevanju. MIC) in Ljudske univerze (LU);

2. sklop: po uspešno zaključenem izpopolnjevanju in usposabljanju se brezposelna oseba vključi v aktivnost Usposabljanje na delovnem mestu, ki se izvaja pri delodajalcih na konkretnem delovnem mestu.

Osebe se vključijo v aktivnost na podlagi zaposlitvenega načrta in pogodbe o vključitvi ločeno za programe izpopolnjevanja in usposabljanja ter priprav na potrjevanje nacionalnih poklicnih kvalifikacij ter ločeno za usposabljanje na delovnem mestu.

Ciljna skupina: Brezposelne osebe, prijavljene v evidenci zavoda. Prednost pri vključevanju imajo osebe, stare med 30 in 50 let, katerih obstoječa znanja oz. delovne izkušnje ne omogočajo neposredne zaposlitve.

Izvajalci: 1. sklop: zunanji izvajalci – MIC in LU; 2. sklop: Izvajalci usposabljanja na delovnem mestu so delodajalci, izbrani z javnim povabilom.

1.2.1.1. Programi formalnega izobraževanja v šolskem letu 2015/2016

Namen: Povečanje zaposljivosti in fleksibilnosti brezposelnih oseb na trgu dela, zmanjševanje strukturnega neskladja na trgu dela ter dvig izobrazbene in kvalifikacijske ravni brezposelnih oseb.

Vsebina in način izvajanja: Zajema javno veljavne izobraževalne programe v osnovnih šolah. Udeleženci po uspešno zaključenem programu pridobijo javno veljavno formalno izobrazbo. Osebe se vključijo v program na podlagi zaposlitvenega načrta in pogodbe o vključitvi.

Ciljna skupina: Brezposelne osebe, ki nadaljujejo oz. se vključujejo v programe osnovnih šol.

Izvajalci: Izobraževalne organizacije, vpisane v razvid izvajalcev programov osnovne šole za odrasle.

3.1.1.1. Prvi izziv 2015

Namen: Spodbujanje zaposlovanja mladih, na način usklajevanja ponudbe in povpraševanja, saj bodo mladi od 15 do vključno 29 let, ki niso zaposleni in se ne izobražujejo, vključeni v subvencionirano zaposlitev pri delodajalcih v obliki delovnega razmerja za obdobje 15 mesecev, s trimesečnim poskusnim delom.

Vsebina in način izvajanja: Operacija obsega naslednjo aktivnost, ki jo bo izvedel upravičenec: 1. vključevanje oseb iz ciljne skupine v program. V okviru te aktivnosti bo upravičenec izvedel javno povabilo in izbral ustrezne delodajalce, ki izpolnjujejo pogoje javnega povabila. Delodajalci, izbrani na javnem povabilu, lahko na podlagi sklenjene pogodbe z ZRSZ, uveljavljajo subvencijo za zaposlitev v višini največ 7.250,00 EUR za zaposlitev osebe iz ciljne skupine. Osebe iz ciljne skupine se na podlagi zaposlitvenega načrta ter napotitve v program vključujejo v subvencionirano zaposlitev pri delodajalcih, izbranih na javnem povabilu, ki zajema 15-mesečno zaposlitev z vključenim trimesečnim poskusnim delom.

Ciljna skupina: Ciljna skupina so mladi od 15 do vključno 29 let, ki niso zaposleni in se ne izobražujejo ali usposablajo, s stalnim prebivališčem v kohezijski regiji vzhodna Slovenija (v nadaljevanju: KRVS), ki so brezposelni, vključno z dolgotrajno brezposelnimi, in so prijavljeni kot iskalci dela. Upravičenec lahko v javnem povabilu za izbor delodajalcev določi ožjo ciljno skupino.

Izvajalci: Delodajalci, izbrani na javnem povabilu.

3.1.1.3. Spodbujanje zaposlovanja – Zaposli.me

Namen: Spodbujanje zaposlovanja brezposelnih oseb starih 30 in več let iz ciljne skupine, tako da jih ZRSZ vključi v subvencionirano zaposlitev pri delodajalcih v obliki delovnega razmerja za obdobje 12. mesecev.

Vsebina in način izvajanja: Operacijo bo izvedel ZRSZ kot upravičenec, tako da bo izvedel javno povabilo in izbral ustrezne delodajalce, ki izpolnjujejo pogoje javnega povabila. Izbrani delodajalci na podlagi sklenjene pogodbe z ZRSZ o izvedbi projekta v okviru programa uveljavljajo subvencijo za zaposlitev oseb iz ciljne skupine. Osebe se vključujejo v subvencionirano zaposlitev pri delodajalcih na podlagi zaposlitvenega načrta in pogodbe o vključitvi v program za obdobje 12 mesecev.

Ciljna skupina: Ciljna skupina so brezposelne osebe, ki izpolnjujejo vsaj enega od naslednjih kriterijev: so starejše od 50 let, so dolgotrajno brezposelne osebe in stare 30 ali več let, so z izobrazbo pod ISCED 3 in stare 30 ali več let; so stare 30 ali več let in sodijo med morebitne druge ranljive skupine kot so: osebe v postopku izgubljanja zaposlitve, posamezniki, ki se bodo po vključitvi v programe socialne vključenosti in aktivacije ponovno aktivirali na trgu dela, tiste skupine oseb z enakimi karakteristikami, ki bodo v posameznih obdobjih v večjem deležu zastopane v evidenci brezposelnih oseb. Morebitne druge ranljive skupine bodo določene na podlagi analize trga dela in opredeljene v Katalogu ukrepov APZ ter javnem povabilu. Ciljna skupina se z javnim povabilom lahko skrči glede na doktrino dela ZRSZ in stanje na trgu dela.

Izvajalci: Pravne ali fizične osebe, registrirane za opravljanje dejavnosti na podlagi vpisa v Poslovni register Slovenije, ki izpolnjujejo pogoje javnega povabila.

3.2.1.1. Povračilo prispevkov na podlagi ZRPPR1015

Namen: Namen aktivnosti je ustvarjanje novih delovnih mest ter ohranitev obstoječih ter odpravljanje posledic gospodarske in finančne krize v Pomurju ter zaposlitev brezposelnih oseb.

Vsebina in način izvajanja: Delodajalci, ki zaposlijo prikrajšanega delavca so upravičeni do povračila prispevkov. Postopek izvajanja se prične na podlagi vloge delodajalca, o kateri odloča ZRSZ in izda odločbo po ZUP. Delodajalec pravico uveljavlja z vlogo, ki jo pri Zavodu predloži v 30. dneh po poteku prvega oz. drugega leta od sklenitve pogodbe o zaposlitvi s prikrajšanim delavcem. Pogodba o zaposlitvi prikrajšanega delavca mora biti sklenjena za obdobje najmanj dveh let.

Ciljna skupina: Delodajalci, ki za obdobje najmanj dveh let zaposlijo prikrajšanega delavca. Za prikrajšanega delavca se šteje vsaka brezposelna oseba, ki v preteklih šestih mesecih ni imela redno plačane zaposlitve ali je stara od 15 do 24 let ali ni dosegla stopnje srednjega strokovnega izobraževanja, srednjega poklicnega, tehniškega izobraževanja ali splošnega srednjega izobraževanja ali je v obdobju dveh let po zaključku rednega izobraževanja in še ni pridobila prve redne plačane zaposlitve ali je starejša od 50 let ali živi sama in ima enega ali več vzdrževanih članov, kar pomeni, da sama skrbi za enega ali več otrok, ki so mlajši od 26 let, če se redno šolajo, ali katere zakonec je brezposeln ali se bo zaposlila v dejavnosti (gospodarskem sektorju), v kateri je neravnovesje med spoloma za najmanj 25 odstotkov višje od povprečnega neravnovesja v vseh gospodarskih sektorjih v Republiki Sloveniji, ali je pripadnik etnične manjšine ali se šteje kot invalid v kvotnem sistemu invalidov.

Izvajalci: Delodajalci Pomurske regije, ki imajo sedež v Pomurju (območje občin: Apače, Beltinci, Cankova, Črenšovci, Dobrovnik, Gornja Radgona, Gornji Petrovci, Grad, Hodoš, Kobilje, Križevci, Kuzma, Lendava, Ljutomer, Moravske Toplice, Murska Sobota, Odranci, Ormož, Puconci, Radenci, Razkrižje, Rogašovci, Središče ob Dravi, Sveti Tomaž, Sveti Jurij, Šalovci, Tišina, Turnišče, Velika Polana, Veržej), ali v primerih, ko opravljajo dejavnost, za katero ne obstaja registrski organ ali druga predpisana evidenca, stalno ali začasno prebivališče v tem območju ter tu dejansko izvajajo dejavnost.

3.2.1.2. Povračilo prispevkov na podlagi ZSRR-2

Namen: Namen aktivnosti je spodbujanje zaposlovanja na problemskih območjih z visoko brezposelnostjo, ki jo ob določenih pogojih lahko uveljavljajo delodajalci, ki imajo sedež in dejansko izvajajo dejavnost v problemskem območju z visoko brezposelnostjo ali, v primerih ko opravljajo dejavnost, za katero ne obstaja registrski organ oziroma druga predpisana evidenca, stalno ali začasno prebivališče v problemskem območju z visoko brezposelnostjo ter tam dejansko izvajajo dejavnost.

Ker je spodbuda regionalno naravnana, je njen cilj spodbujanje zaposlovanja na območju, na katerem se je brezposelnost bistveno povečala.

Vsebina in način izvajanja: Delodajalci, ki zaposlijo brezposelno osebo iz ciljne skupine, so upravičeni do povračila plačanih prispevkov delodajalca za socialno varnost. Postopek izvajanja se prične na podlagi vloge delodajalca, o kateri odloča Zavod in izda odločbo po ZUP. Delodajalec pravico uveljavlja z vlogo, ki jo pri Zavodu predloži v 60-ih dneh po preteku enega leta od sklenitve pogodbe o zaposlitvi z brezposelno osebo za najmanj eno leto.

Ciljna skupina: Povračilo plačanih prispevkov delodajalca za socialno varnost se lahko uveljavlja za osebo, prijavljeno v evidenci brezposelnih oseb, ki v preteklih šestih mesecih ni imela redno plačane zaposlitve ali je stara od 15 do 24 let ali ni dosegla stopnje srednjega strokovnega izobraževanja, srednjega poklicnega, tehniškega izobraževanja ali splošnega srednjega izobraževanja ali je v obdobju dveh let po zaključku rednega izobraževanja in še ni pridobila prve redne plačane zaposlitve ali je starejša od 50 let ali živi sama in ima enega ali več vzdrževanih članov, kar pomeni, da sama skrbi za enega ali več otrok, ki so mlajši od 26 let, če se redno šolajo, ali katere zakonec je brezposeln ali se bo zaposlila v dejavnosti (gospodarskem sektorju), v kateri je neravnovesje med spoloma za najmanj 25 odstotkov višje od povprečnega neravnovesja v vseh gospodarskih sektorjih v Republiki Sloveniji, ali je pripadnik etnične manjšine ali se šteje kot invalid v kvotnem sistemu invalidov.

Delodajalcu, ki zaposli brezposelno osebo iz 1. do 7. alineje prvega odstavka, se za tega delavca za obdobje enega leta kot enkratna pomoč povrne plačane prispevke delodajalca za socialno varnost.

Delodajalcu, ki pa zaposli delavca invalida iz 8. alineje prvega odstavka, se za tega delavca povrne plačane prispevke delodajalca za socialno varnost za celotno obdobje, ko je delavec zaposlen, vendar največ od dne zaposlitve do izteka pravnih podlag, ki pravico omogočajo (Pokolpje: do 31. 12. 2016, Maribor u okolico in HRT: do 31. 12. 2018).

Izvajalci: Delodajalci, ki imajo sedež in dejansko izvajajo dejavnost v območju z visoko brezposelnostjo, in sicer: v območju občin Pokolpja: Kočevje, Loški Potok, Osilnica, Kostel, Črnomelj, Semič in Metlika ali v območju občin Maribora z okolico: Kungota, Hoče – Slivnica, MO Maribor, Pesnica, Podvelka, Radlje ob Dravi, Ribnica na Pohorju, Ruše in Selnica ob Dravi ali v območju občin Hrastnik, Radeče, Trbovlje (HRT) oziroma v primerih, ko opravljajo dejavnost, za katero ne obstaja registrski organ ali druga predpisana evidenca, stalno ali začasno prebivališče v tem območju ter tu dejansko izvajajo dejavnost. Do pomoči **niso upravičeni** delodajalci iz dejavnosti v sektorju premogovništva in družbe v težavah (v skladu z Zakonom o pomoči za reševanje in prestrukturiranje gospodarskih družb v težavah).

4.1.1.1. Javna dela 2016

Namen: Javna dela so namenjena aktiviranju brezposelnih oseb, ki so več kot eno leto neprekinjeno prijavljene v evidenci brezposelnih oseb (v nadaljevanju: dolgotrajno brezposelne osebe), njihovi socialni vključenosti, ohranitvi ali razvoju delovnih sposobnosti ter spodbujanju razvoja novih delovnih mest.

Vsebina in način izvajanja: Programi javnih del so izbrani na podlagi javnega povabila. Osebe se vključijo v program na podlagi zaposlitvenega načrta in pogodbe o vključitvi. Izbrani izvajalci programov javnih del in brezposelne osebe, ki so napotene v program, sklenejo posebne pogodbe o zaposlitvi.

Ciljna skupina:

1. Ciljna skupina za vključitev

V programe javnih del se lahko vključujejo dolgotrajno brezposelne osebe, ki jih napoti Zavod. Zavod bo v izbrane programe javnih del napotoval tudi dolgotrajno brezposelne osebe, ki so prejemniki denarnega nadomestila in se odločijo za vključitev v program javnega dela v času trajanja pravice do denarnega nadomestila. Prednost pri vključitvi bodo imele dolgotrajno brezposelne osebe, ki so več kot 2 leti neprekinjeno prijavljene v evidenci brezposelnih oseb in v tem času niso bile vključene v noben program aktivne politike zaposlovanja. Dolgotrajno brezposelna oseba je lahko vključena v javna dela največ eno leto, zaradi stanja na trgu dela pa se lahko ponovno vključi, vendar pri istem izvajalcu javnih del najdlje še za eno leto.

2. Ciljna skupina za ponovno vključitev

Za ponovno vključitev se šteje vključitev, ki se opravi pred iztekom šestih mesecev od izteka zadnje vključitve v javna dela.

a) Ciljne skupine brezposelnih oseb, ki se lahko ponovno vključijo v javna dela za obdobje do enega leta so:

- brezposelne osebe, ki še niso bile vključene v javna dela eno leto, za razliko časa do enoletne vključitve, če so bile ob vključitvi v letu 2015 oziroma 2016 v evidenci Zavoda neprekinjeno prijavljene več kot eno leto.

b) Ciljne skupine brezposelnih oseb, ki se lahko ponovno vključijo v javna dela za obdobje enega leta so:

- brezposelni invalidi,
- brezposelni Romi,
- brezposelni moški, starejši od 58 let,
- brezposelne ženske, starejše od 55 let,
- brezposelne osebe, vključene v razvojne programe javnih del pod točko 7.1. Kataloga.

Vse brezposelne osebe iz naštetih ciljnih skupin pod točko b) se lahko ponovno vključijo, če so bile ob prvi vključitvi v letu 2014 ali 2015 v evidenci Zavoda neprekinjeno prijavljene več kot eno leto in če so imele lastnost npr. invalidnost, starost 58 let moški, itd. Že ob prvi vključitvi. V letu 2016 se lahko oseba ponovno vključi v javna dela najdlje do 31. 12. 2016. Skupno trajanje vključitve pri istem izvajalcu ne sme preseči 24 mesecev.

Izvajalci: Neprofitni delodajalci.

4.1.1.2. Javna dela 2016 – Pomoč pri obvladovanju migracijskih tokov

Namen: Program javnih del z nazivom "Pomoč pri obvladovanju migracijskih tokov" (v nadaljevanju: program) je namenjen aktiviranju brezposelnih oseb, ki so več kot eno leto neprekinjeno prijavljene v evidenci brezposelnih oseb (v nadaljevanju: dolgotrajno brezposelne osebe) za izvajanje pomoči pri obvladovanju migracijskih tokov.

Vsebina in način izvajanja: Udeleženci bodo v programu izvajali koordinativne naloge in informiranje, pomoč pri čiščenju in urejanju sprejemnih in nastanitvenih centrov, pomoč pri sprejemu in odpremi humanitarnega materiala v logističnih centrih, pomoč pri natovarjanju in raztovarjanju ter občasnemu prevozu humanitarnega blaga, pomoč pri urejanju humanitarnih zalog ter pomoč humanitarnim organizacijam pri razdeljevanju hrane in drugega materiala. Osebe se vključijo v program na podlagi zaposlitvenega načrta in pogodbe o vključitvi. Izvajalec programa in brezposelne osebe, ki so napotene v program, sklenejo posebne pogodbe o zaposlitvi. Za varnost oseb, ki bodo vključene v program, je zadolžen izvajalec, ki bo zagotavljal tudi zaščitna sredstva. Naročnik programa je Republika Slovenija, Ministrstvo za delo, družino, socialne zadeve in enake možnosti.

Ciljna skupina: V program se vključujejo dolgotrajno brezposelne osebe. Prednost pri vključevanju bodo imele dolgotrajno brezposelne osebe, starejše od 50 let ter prostovoljci, ki že opravljajo prostovoljska dela v sprejemnih in nastanitvenih centrih in so kot dolgotrajno brezposelne osebe prijavljene v evidenci brezposelnih oseb na ZRSZ.

Predvideno število vključenih v program po ravneh strokovne izobrazbe:

Raven izobrazbe	I.	II.	III.	IV.	V.	VI.	VII.	Skupaj
Število oseb	/	4	/	8	2	4	2	20

Izvajalci: Republika Slovenija, Ministrstvo za obrambo, Uprava Republike Slovenije za zaščito in reševanje.

4.1.1.3. Javna dela Pomoč v primeru elementarnih nesreč pri sanaciji in obnovi gozdov po žledolomu za leti 2016 in 2017

Namen: Javna dela za pomoč v primeru elementarnih nesreč so namenjena aktiviranju brezposelnih oseb pri izvajanju pomoči pri sanaciji in obnovi gozdov po žledolomu, ki je prizadel Republiko Slovenijo med 30. januarjem in 10. februarjem 2014.

Vsebina in način izvajanja: Programi javnih del so izbrani na podlagi javnega povabila. Osebe se vključijo v program na podlagi zaposlitvenega načrta in pogodbe o vključitvi. Izbrani izvajalci programov javnih del in brezposelne osebe, ki so napotene v program, sklenejo pogodbe o zaposlitvi. Izvajajo se lahko naslednja dela:

- pomoč pri izvedbi del za sanacijo gozdov poškodovanih v žledolomu, med njimi zlasti:
 - pomoč pri izbiri drevja za sanitarni posek,
 - pomoč pri varstvenih delih,
 - pomoč pri meritvah gozdnih sestojev prizadetih po žledolomu,
 - pomoč pri organizaciji, koordinaciji del;
- pomoč pri izvedbi del za obnovo gozdov, poškodovanih v žledolomu, med njimi zlasti pomoč pri pripravi tal za sadnjo, sadnja sadik in zaščita sadik (dreves).

Ciljna skupina: V programe javnih del se lahko vključujejo brezposelne osebe, prijavljene v evidenci brezposelnih oseb.

Izvajalci: Neprofitni delodajalci.

4.1.1.4. Javna dela - Pomoč osebam na področju mednarodne zaščite

Namen: Program javnih del z nazivom »Pomoč osebam na področju mednarodne zaščite« (v nadaljevanju: program) je namenjen aktiviranju brezposelnih oseb, ki so več kot eno leto neprekinjeno prijavljene v evidenci brezposelnih oseb (v nadaljevanju: dolgotrajno brezposelne osebe) za izvajanje pomoči pri nemoteni oskrbi in nastanjanju prosilcev za mednarodno zaščito ter pomoči pri vključevanju oseb s priznano mednarodno zaščito v okolje in čim hitreje prilagajanje na življenje v Sloveniji.

Vsebina in način izvajanja: Udeleženci bodo v programu izvajali pomoč pri nastanjanju prosilcev za mednarodno zaščito in skrb za nastanitveni oddelek, pomoč pri uresničevanju njihovih pravic, svetovanje ter nudenje psihosocialne pomoči, pomoč pri koordinaciji,

informiranju in administrativnih delih, povezanih s sprejemom prošenj za mednarodno zaščito, pomoč osebam s priznano mednarodno zaščito pri vključevanju v okolje, pomoč pri vzdrževanju, čiščenju in urejanju nastanitvenih objektov, občasnih prevozih ter pomoč pri pripravi in razdeljevanju hrane ter prevozu le-te. Dolgotrajno brezposelne osebe se vključijo v program na podlagi zaposlitvenega načrta in pogodbe o vključitvi. Izvajalec programa in dolgotrajno brezposelne osebe, ki so napotene v program, sklenejo posebne pogodbe o zaposlitvi. Za varnost oseb, ki bodo vključene v program, je zadolžen izvajalec, ki bo po potrebi zagotavljal tudi zaščitna sredstva. Naročnik programa je Republika Slovenija, Ministrstvo za delo, družino, socialne zadeve in enake možnosti.

Ciljna skupina: V program se vključujejo dolgotrajno brezposelne osebe. Prednost pri vključevanju bodo imele dolgotrajno brezposelne osebe, ki so bile vključene v program javnih del z nazivom: »Pomoč pri obvladovanju migracijskih tokov« ter prostovoljci, ki opravljajo dela v Azilnem domu Ljubljana in njegovih izpostavah in so kot dolgotrajno brezposelne osebe prijavljene v evidenci brezposelnih oseb na ZRSZ.

Predvideno število vključenih v program po ravneh strokovne izobrazbe:

Raven izobrazbe	I.	II.	III.	IV.	V.	VI.	VII.	Skupaj
Število oseb	/	5	/	2	1	/	11	19

Izvajalci: Neprofitni delodajalci.

4.1.2.1. Pripravištvostvo za mlade iskalce prve zaposlitve

Namen: Namen programa je pod vodstvom mentorstva za samostojno opravljanje dela usposobiti iskalce prve zaposlitve, ki bodo na ta način pridobili in krepiли svoje sposobnosti, znanja, veščine ter spretnosti.

Vsebina in način izvajanja: Osebe se vključijo v program na podlagi zaposlitvenega načrta in pogodbe o vključitvi. Izvajalec programa in brezposelne osebe, ki so napotene v program, sklenejo pogodbo o zaposlitvi. Vsak mentor lahko istočasno usposablja največ 3 (tri) pripravniknike. Mentor mora izpolnjevati pogoje za mentorstvo, kot to določa Pravilnik o trajanju pripravništva, načinu, poteku in programu usposabljanja pripravnikov (Uradni list RS, št. 28/09) in mora biti zaposlen za polni delovni čas pri izvajalcu vsaj za obdobje, kot ga upoštevajo stopnjo izobrazbe pripravniknika določajo Pravilnik, Zakon o delovnih razmerjih ter Kolektivna pogodba.

Ciljna skupina: Ciljna skupina programa so mlade brezposelne osebe, ki so iskalci prve zaposlitve s terciarno izobrazbo.

Izvajalci: Inšpektorat RS za delo, Finančna uprava RS, Uprava RS za varno hrano, veterinarstvo in varstvo rastlin.

4.1.2.2. Nova možnost

Namen: Namen programa je s spodbujanjem zaposlovanja hitreje delovno in socialno aktivirati brezposelne osebe iz ciljne skupine ter na ta način preprečiti njihov prehod v dolgotrajno brezposelnost.

Vsebina in način izvajanja: ZRSZ objavi javno povabilo in izbere ustrezne delodajalce, ki izpolnjujejo pogoje povabila. Izbrani delodajalci bodo lahko, na podlagi sklenjene pogodbe z ZRSZ o izvedbi programa, uveljavljali subvencijo za 12 mesečno zaposlitev oseb iz ciljne skupine. Osebe se vključujejo v subvencionirano zaposlitev pri delodajalcih na podlagi zaposlitvenega načrta in pogodbe o vključitvi v program za obdobje najmanj 12 mesecev neprekinjeno s polnim delovnim časom 40 ur tedensko ali s krajšim delovnim časom od polnega, vendar ne s krajšim od 20 ur tedensko, oziroma v skladu z odločbo o invalidnosti brezposelne osebe.

Ciljna skupina: Ciljna skupina programa so brezposelne osebe v starosti od 30 do vključno 49 let, ki so v evidenci brezposelnih oseb pri ZRSZ prijavljene več kot 6 mesecev in manj kot 12 mesecev.

Izvajalci: Pravne ali fizične osebe, registrirane za opravljanje dejavnosti na podlagi vpisa v Poslovni register Slovenije, ki izpolnjujejo pogoje javnega povabila.

5.2.1.1. Spodbujanje ženskega podjetništva

Namen: Namen programa je spodbujanje vstopa brezposelnih žensk s terciarno izobrazbo na samostojno podjetniško pot v obliki subvencij za samozaposlitev, ob predhodno opravljenem usposabljanju za ta namen. Cilj programa je neprekinjena ohranitev samozaposlitve za obdobje 24 mesecev.

Vsebina in način izvajanja: Program se izvaja v obliki subvencioniranja samozaposlitve v novoustanovljenih poslovnih subjektih, ki mora trajati najmanj 24 mesecev. Osebe se vključijo v program na podlagi zaposlitvenega načrta in pogodbe o dodelitvi subvencije za samozaposlitev, ki se sklene, ko se oseba samozaposli in na ZRSZ odda vlogo za dodelitev subvencije za samozaposlitev.

Ciljna skupina: Brezposelne terciarno izobražene ženske (VI. raven izobrazbe ali več), ki:

- so pridobile certifikat o zaključenem Programu podjetniškega usposabljanja Javne agencije Republike Slovenije za spodbujanje podjetništva, internacionalizacije, tujih investicij in tehnologije (Javna agencija SPIRIT) s tem, da so:

- bile vključene v celoten Program podjetniškega usposabljanja (v obsegu 100 ur) in pridobile certifikat Javne agencije SPIRIT ali
- v obdobju od 1. 4. 2015 do 31. 3. 2016 opravile najmanj 50 urno usposabljanje za podjetništvo pri drugih izvajalcih tovrstnih usposabljanj ter to izkazale s potrdilom in so se hkrati udeležile tudi Programa podjetniškega usposabljanja v zaključnem delu (6., 7. in 8. modul) in pridobile certifikat Javne agencije SPIRIT;
- so bile že pred vključitvijo v Program podjetniškega usposabljanja prijavljene v evidenci brezposelnih oseb vsaj 3 mesece;
- so se samozaposile v novoustanovljenem poslovnem subjektu za polni delovni čas, razen invalidnih brezposelnih žensk, ki se samozaposlijo za delovni čas v skladu z izdano odločbo o invalidnosti;
- v zadnjih 5 letih niso prejele sredstev iz naslova subvencije za samozaposlitev s strani ZRSZ;
- v zadnjih 3 letih niso bile vključene v program Podjetno v svet podjetništva;
- v zadnjih 12 mesecih niso bile:
 - samostojni podjetniki posamezniki (s.p.),
 - osebe, ki so z osebnim delom samostojno opravljale dejavnost,
 - večinski družbeniki gospodarskih družb, kar pomeni, da imajo lastniški delež 50 % ali več,
 - direktorji oziroma poslovodne osebe, ki so:
 - družbeniki v družbi z neomejeno odgovornostjo (d.n.o.), ali
 - komplementarji v komanditni družbi, ali
 - edini oz. večinski družbeniki družbe z omejeno odgovornostjo, ali
 - ustanovitelji zavoda.

Upravičenec do subvencije za samozaposlitev je poslovni subjekt, ki ga je ustanovila brezposelna oseba iz ciljne skupine, in sicer izključno v primeru:

- da je bil poslovni subjekt registriran po podpisu zaposlitvenega načrta za vključitev v program Spodbujanje ženskega podjetništva in po izdaji certifikata Javne agencije SPIRIT,
- se je ustanoviteljica v njem samozaposlila kot:
 - direktor in (so)lastnik v novoustanovljenem podjetju (gospodarska družba ali zavod) s šifro zavarovalne podlage 040 in 112, ali
 - samostojni podjetnik posameznik (s.p.) s šifro zavarovalne podlage 005, ali
 - oseba, ki z osebnim delom samostojno opravlja dejavnost na podlagi odločbe pristojnega organa oziroma vpisa v register samostojnih dejavnosti s šifro zavarovalne podlage 019.

Izvajalci: ZRSZ.

PREGLED AKTIVNOSTI, KI SE NADALJUJEJO IZ PRETEKLIH OBDOBIJ

1.1.2.3. Iz faksa takoj praksa / Spodbujanje prvih delovnih izkušenj mladih z izpopolnjevanjem za konkretno delovno mesto

Namen: Namen programa je spodbujanje pridobivanja prvih delovnih izkušenj mladih brezposelnih oseb iz ciljne skupine, s sistematičnim izpopolnjevanjem po predhodno pripravljenem programu pri delodajalcu, s katerim bodo širile in poglobljale že obstoječe znanje, spretnosti oziroma kompetence, pridobljene v času formalnega izobraževanja za uspešno in učinkovito opravljanje konkretnega dela pri delodajalcu, ki je ustrezno njeni ravni in vrsti izobrazbe. Program sistematičnega izpopolnjevanja se lahko izvaja tudi s pripravništvom, če je tako predvideno. Vključene osebe si bodo z uspešno opravljenim programom povečale svoje zaposlitvene možnosti in uspešen razvoj kariere, njihovi delodajalci pa si bodo zagotovili usposobljeno delovno silo in povečali konkurenčnost podjetja. Program udejanja cilje Jamstva za mlade (sprejetega na seji Vlade RS dne 30. 1. 2014), njegova dodana vrednost pa je v povezovanju izobraževanja in potreb trga dela

Vsebina in način izvajanja: Projekt je delodajalec v vlogi nosilca projekta, katerega ponudba je sprejeta na podlagi javnega povabila, z vsemi svojimi registriranimi enotami in z vsemi subvencioniranimi osebami iz ciljne skupine. Aktivnost se izvaja kot sistematično izpopolnjevanje ter spodbuda za prvo zaposlitev pri delodajalcih. Osebe se vključijo v program na podlagi zaposlitvenega načrta in pogodbe o vključitvi. Delodajalci, katerih ponudbe so sprejete, zaposlijo in zagotovijo sistematično izpopolnjevanje brezposelne osebe iz ciljne skupine za polni delovni čas, ali za krajši delovni čas (v primeru zaposlitve invalida) v skladu z odločbo o invalidnosti, za obdobje najmanj enega leta.

Ciljna skupina: Brezposelne osebe s terciarno stopnjo izobrazbe, stare do vključno 29 let, ki so prijavljene v evidenci brezposelnih oseb in so hkrati iskalci prve zaposlitve. Za stare do vključno 29 let se štejejo osebe, ki so stare do 29 let in 364 dni, torej osebe, ki še niso dopolnile 30. leta starosti.

Izvajalci: Pravne ali fizične osebe, registrirane za opravljanje dejavnosti na podlagi vpisa v Poslovni register Slovenije, katerih ponudba je sprejeta na javnem povabilu, z vsemi svojimi registriranimi enotami, s katerimi ZRSZ sklene pogodbo o izvedbi projekta v okviru programa »Iz faksa takoj praksa«.

Izdaja: Zavod Republike Slovenije za zaposlovanje, Rožna dolina c. IX/6, Ljubljana,
tel. št.: 01 47 90 900, fax: 01 47 90 262

Za izdajatelja: Mavricija Batič, generalna direktorica

Oblikoval in uredil: Štabne službe, DP Analitika

Datum izdaje: Maj 2017

Internet URL naslov: <http://www.ess.gov.si>

ISSN 1318-3451

Mesečne informacije so objavljene na spletni strani ZRSZ:
http://www.ess.gov.si/trg_dela/publicistika/mesecne_informacije

Uporaba in objava podatkov je dovoljena le z navedbo vira!