

# Mesečne informacije MAREC 2017

LETNIK 24, ŠTEVILKA 3

**KAZALO**

KAZALCI GIBANJ NA TRGU DELA IN AKTIVNOSTI ZAVODA .....	3
PREGLED TEKOČIH GIBANJ NA TRGU DELA IN AKTIVNOSTI ZAVODA.....	4
UKREPI APZ V LETU 2017 .....	10
SEZNAM TABEL.....	11
METODOLOŠKA POJASNILA .....	41

**KAZALCI GIBANJ NA TRGU DELA IN AKTIVNOSTI ZAVODA**

	I 2017	II 2017	III 2017
<b>NOVOPRIJAVLJENI BREZPOSELNI</b>			
- v mesecu	12.983	5.919	5.892
- kumulativa od 1. 1. do konca meseca	12.983	18.902	24.794
- indeks obdobje leta / enako obdobje predhodnega leta	92,5	91,4	92,5
<b>BREZPOSELNI VKLJUČENI V ZAPOSILITEV</b>			
- v mesecu	6.309	6.305	9.690
- kumulativa od 1. 1. do konca meseca	6.309	12.614	22.304
- indeks obdobje leta / enako obdobje predhodnega leta	94,1	92,4	94,3
<b>PRIJAVA V EVIDENCO ZAČASNO NEZAPOSILJIVIH</b>			
- v mesecu	86	78	61
- kumulativa od 1. 1. do konca meseca	86	164	225
<b>ODLIV IZ EVIDENCE IZ RAZLOGOV, KI NE POMENIJO ZAPOSILITEV</b>			
- v mesecu	2.553	2.011	2.352
- kumulativa od 1. 1. do konca meseca	2.553	4.564	6.916
- indeks obdobje leta / enako obdobje predhodnega leta	113,7	111,9	115,3
<b>REGISTRIRANA BREZPOSELNOST</b>			
- stanje ob koncu meseca	103.736	101.339	95.189
- povprečje v obdobju	103.736	102.538	100.088
- indeks stanje ob koncu meseca / predhodni mesec	104,1	97,7	93,9
- indeks stanje ob koncu meseca / december predhodnega leta	104,1	101,7	95,6
- indeks stanje ob koncu meseca / isti mesec predhodnega leta	87,8	87,3	86,4
<b>OD REGISTRIRANIH BREZPOSELNIH OSEB V MESECU (v %)</b>			
- ženske	48,7	49,1	50,8
- stečajniki in trajno presežni delavci	19,5	19,5	19,5
- iskalci prve zaposlitve	16,3	16,3	16,7
- stari do 29 let	20,9	20,6	20,4
- stari 50 let ali več	36,3	36,7	37,6
- brezposelni s 1. in 2. ravniyo izobrazbe	30,9	30,8	30,0
- dolgotrajno brezposelni	50,2	50,6	52,8
- invalidi	15,5	15,7	16,5
<b>STOPNJA REGISTRIRANE BREZPOSELNOSTI (v %)</b>			
- v mesecu	11,2	10,9	...
- povprečje obdobja	11,2	11,1	...
<b>DELOVNO AKTIVNO PREBIVALSTVO</b>			
- v mesecu	822.660	826.206	...
- povprečje obdobja	822.660	824.433	...
<b>PRIJAVLJENA PROSTA DELOVNA MESTA</b>			
- v mesecu	10.140	9.042	11.438
- kumulativa od 1. 1. do konca meseca	10.140	19.182	30.620
- indeks obdobje leta / enako obdobje predhodnega leta	123,0	111,8	118,5
<b>PREJEMNIKI DN</b>			
- v mesecu	28.359	26.787	...
- povprečje obdobja	28.359	27.573	...
- indeks mesec / isti mesec predhodnega leta	93,9	90,7	...
<b>DELEŽ PREJEMNIKOV DN OD VSEH BREZPOSELNIH (v %)</b>			
- v mesecu	27,3	26,4	...
<b>IZDANA DELOVNA DOVOLJENJA ZA ZAPOSILITEV TUJCEV</b>			
- v mesecu	591	627	809
- kumulativa od 1. 1. do konca meseca	591	1.218	2.027
<b>VELJAVNA DELOVNA DOVOLJENJA ZA ZAPOSILITEV TUJCEV</b>			
- v mesecu	16.892	16.815	16.779

## PREGLED TEKOČIH GIBANJ NA TRGU DELA IN AKTIVNOSTI ZAVODA

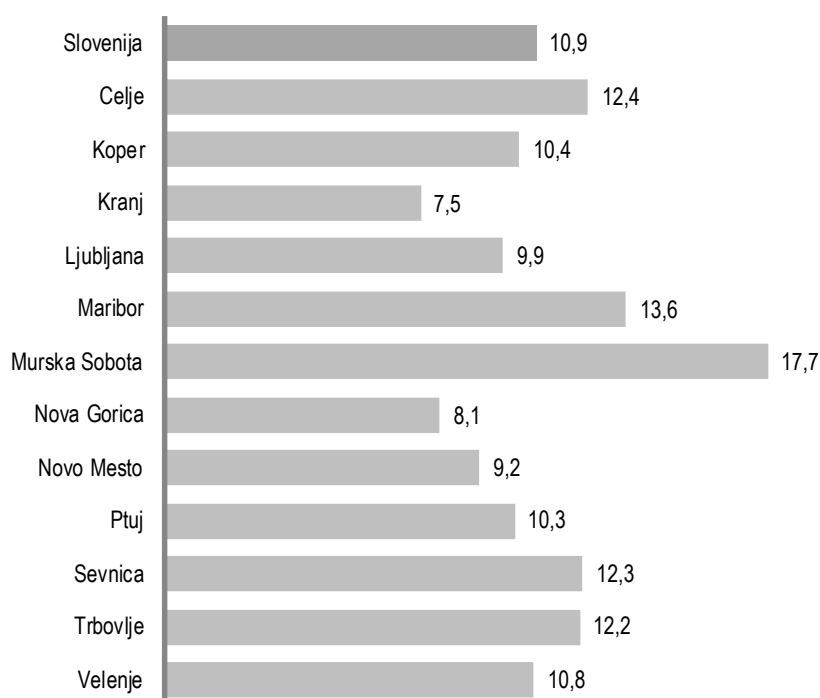
### AKTIVNO PREBIVALSTVO

**Februarja 2017** je bilo po podatkih Statističnega urada RS v Sloveniji 927.545 aktivnih prebivalcev; glede na januar 2017 se je število aktivnih povečalo za 1.149 oseb. Število delovno aktivnega prebivalstva se je povečalo za 0,4 %, število brezposelnih pa se je v februarju zmanjšalo za 2.397 oseb oz. 2,3 % glede na januar. V februarju je bilo tako 826.206 delovno aktivnih ter 101.339 registriranih brezposelnih oseb.

V februarju 2017 je bilo v Sloveniji 826.206 delovno aktivnega prebivalstva oz. 3.546 oseb več kot pretekli mesec in 24.287 oseb več kot februarja 2016. Povečanje zaposlenosti v primerjavi s predhodnim mesecem beležimo v predelovalnih dejavnostih (+975 oseb), gradbeništvu (+645 oseb), drugih raznovrstnih poslovnih dejavnostih (+347 oseb), prometu in skladiščenju (+308 oseb) in zdravstvu ter socialnem varstvu (+270 oseb). Na drugi strani je število delovno aktivnih nekoliko upadlo v finančnih in zavarovalniških dejavnostih (-30 oseb), oskrbi z vodo, ravnanju z odpadki in odpadki, saniranju okolja (-11 oseb) ter rudarstvu (-1 oseba).

Stopnja registrirane brezposelnosti v Sloveniji se je v februarju 2017 glede na prejšnji mesec znižala za 0,3 odstotne točke, in sicer je znašala 10,9 %.

### Stopnje registrirane brezposelnosti v %, po OS Zavoda, februar 2017



V februarju 2017 je bila najvišja stopnja brezposelnosti v OS Murska Sobota, kjer je bilo brez zaposlitve 17,7 % aktivnega prebivalstva, kar je za 0,5 odstotne točke manj kot pretekli mesec. Najnižja stopnja brezposelnosti je bila v OS Kranj (7,5 %), kjer se je v primerjavi s preteklim mesecem znižala za 0,2 odstotne točke.

Stopnja registrirane brezposelnosti se je v primerjavi s prejšnjim mesecem v februarju 2017 znižala v večini območnih služb, in sicer najbolj na območju OS Sevnica (-0,6 odstotne točke), OS Novo mesto in OS Murska Sobota (oba po 0,5 odstotne točke), OS Celje (0,4 odstotne točke) ter OS Maribor, OS Ljubljana in OS Velenje (vse po 0,3 odstotne točke). Stopnja registrirane brezposelnosti se ni spremenila le v OS Nova Gorica.

**REGISTRIRANA BREZPOSELNOST**

V marcu 2017 se je v evidenco brezposelnih pri Zavodu na novo prijavilo 5.892 oseb (od tega 3.044 žensk), kar je 3,6 % manj kot v marcu 2016 ter 0,5 % manj kot pretekli mesec.

Novoprijavljenih iskalcev prve zaposlitve je v marcu 2017 bilo 789, zaradi izteka za določen čas je bilo na novo prijavljenih 3.200 oseb, zaradi stečaja ali iz poslovnih razlogov pa se je pri Zavodu na novo prijavilo 868 oseb.

Skupaj se je v prvem četrtletju 2017 v evidenco brezposelnih oseb pri Zavodu na novo prijavilo 24.794 brezposelnih, kar je 7,5 % manj kot v enakem obdobju lani. Največ oseb se je prijavilo zaradi izteka zaposlitve za določen čas, in sicer 14.782. Drugi najpomembnejši razlog prijave je bila izguba zaposlitve zaradi stečaja ali iz poslovnih razlogov (4.105 oseb), prijavilo pa se je še 2.569 iskalcev prve zaposlitve.

**Priliv v in odliv iz brezposelnosti**

	I-III 2017	I-III 2016	Indeks 2017 / 2016
<b>PRILIV, SKUPAJ</b>	<b>24.794</b>	<b>26.795</b>	<b>92,5</b>
od tega, ženske	11.319	11.766	96,2
od tega, iskalci prve zaposlitve	2.569	2.971	86,5
od tega, presežki in stečajniki	4.105	4.370	93,9
od tega, iztek zaposlitve za določen čas	14.782	16.171	91,4
<b>ODLIV, SKUPAJ</b>	<b>29.220</b>	<b>29.645</b>	<b>98,6</b>
Zaposlitve	22.304	23.648	94,3
od tega, iskalci prve zaposlitve	2.702	3.265	82,8
Prehod v neaktivnost	2.085	1.890	110,3
od tega, upokojitve	989	883	112,0
od tega, redno šolanje	92	93	98,9
Kršitev obveznosti	2.635	2.093	125,9
Oseba se je sama odjavila	1.524	1.404	108,5
Prijava v druge evidence	225	143	157,3
od tega, v evidenco začasno nezaposljivih	225	143	157,3
Drugo	447	467	95,7

V marcu 2017 se je iz evidence brezposelnih odjavilo 12.042 oseb, kar je 1,0 % več kot marca lani ter 44,8 % več kot pretekli mesec. Največ se jih je odjavilo zaradi zaposlitve, in sicer 9.690 oseb, kar predstavlja 80,5 % skupnega odliva iz brezposelnosti. Med neaktivne sta prešli 702 osebi, skoraj polovica od teh zaradi upokojitve. Zavod je v marcu 2017 zaradi kršitve obveznosti odjavil 797 oseb, 61 oseb pa je bilo prenešenih v evidenco začasno nezaposljivih.

V prvem četrtletju 2017 se je iz evidence brezposelnih skupaj odjavilo 29.220 oseb, od teh največ zaradi zaposlitve, in sicer 22.304, kar je 5,7 % manj kot v enakem obdobju lani.

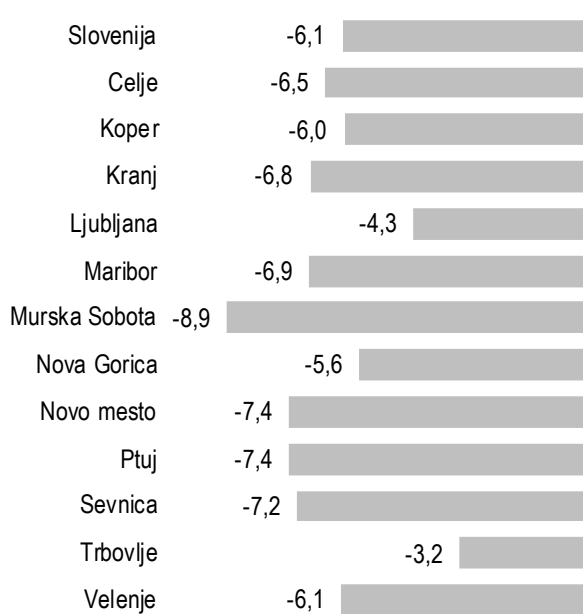
Evidenco začasno nezaposljivih oseb vzpostavi Zavod po uradni dolžnosti na podlagi postopka po 117. členu ZUTD. V tej evidenci se vodi osebe, za katere se skladno z 9. členom ZUTD ugotovi, da so začasno nezaposljive zaradi težav z odvisnostjo, z duševnim zdravjem oz. zaradi večjih socialnih ali drugih težav. Začasna nezaposljivost iz navedenih razlogov ter pravice in obveznosti take osebe se opredelijo v zaposlitvenem načrtu brezposelne osebe. Podlaga je mnenje medinstitucionalne komisije sodelavcev Zavoda in CSD o obstoju težav ter možnih ukrepov za njihovo razrešitev in za izboljšanje zaposlitvenih možnosti.

Konec marca 2017 je bilo pri Zavodu prijavljenih 95.189 brezposelnih oseb. Brezposelnost se je v primerjavi z marcem 2016 znižala za dobro desetino (13,6 %), v primerjavi s preteklim mesecem pa se je znižala za 6,1 %.

Brezposelnost se je v primerjavi s preteklim mesecem (februar 2017) zmanjšala v vseh območnih službah, najbolj na območju OS Murska Sobota (-8,9 %), OS Ptuj (-7,4 %) in OS Novo mesto (-7,4 %).

Primerjava z marcem lani pokaže, da je letos manj brezposelnih v vseh območnih službah, najbolj pa se je število brezposelnih zmanjšalo v OS Novo mesto (-25,1 %), v OS Nova Gorica (-18,0 %) in v OS Trbovlje (-17,7 %).

### Sprememba števila registriranih brezposelnih po OS prijave v marcu 2017 glede na februar 2017, v %



Konec marca 2017 je bilo med brezposelnimi 50,8 % žensk, 20,4 % mladih do 29 let, 37,6 % starih 50 let ali več, 16,7 % iskalcev prve zaposlitve, 52,8 % dolgotrajno brezposelnih ter 16,5 % invalidov. Struktura brezposelnih se v primerjavi z mesecem poprej ni bistveno spremenila, nekoliko sta se sicer povečala deleža brezposelnih starejših in dolgotrajno brezposelnih.

## POVPRAŠEVANJE DELODAJALCEV PO DELAVCIH

Povpraševanje delodajalcev po delavcih se je v mesecu marcu, v primerjavi s februarjem, povečalo. Delodajalci so Zavodu sporočili 11.438 prostih delovnih mest oz. vrst dela, kar je 26,5 % več kot pretekli mesec oz. 31,7 % več kot marca lani. Največ prostih delovnih mest je bilo na voljo v predelovalnih dejavnostih, in sicer 2.188, sledi gradbeništvo (2.095), druge raznovrstne poslovne dejavnosti (1.221), trgovina; vzdrževanje in popravila motornih vozil (1.078) ter zdravstvo in socialno varstvo (1.007).

V letu 2017 so delodajalci sporočili 30.620 prostih delovnih mest, kar je 18,5 % več kot v enakem obdobju lani.

Dne 12. 4. 2013 je pričel veljati Zakon o spremembah in dopolnitvah zakona o urejanju trga dela (ZUTD-A), ki je ukinil obvezno prijavo prostega delovnega mesta pri Zavodu. Ker lahko delodajalci, ki ne sodijo v javni sektor ali niso gospodarske družbe v večinski lasti države, objavo prostega delovnega mesta zagotovijo sami, o tem pa ZRSZ ne obveščajo, slednji nima več podatkov o vseh prostih delovnih mestih v državi, prav tako ni več mogoča primerjava s podatki iz preteklih obdobj.

V marcu 2017 so delodajalci Zavodu sporočili največ prostih delovnih mest za naslednje poklice (prikazujemo prvih pet najpogostejše iskanih poklicev glede na glavno poklicno skupino po Standardni klasifikaciji poklicev):

<b>1 ZAKONODAJALCI, VISOKI URADNIKI, MENEDŽERJI</b>	<b>176</b>
1342 Menedžerji v zdravstvu	24
1221 Menedžerji za trženje in prodajo	24
1345 Vodstveni poklici v vzgoji in izobraževanju	23
1120 Generalni direktorji in člani uprave družbe	15
1211 Finančni menedžerji	11
<b>2 STROKOVNJAKI</b>	<b>1.449</b>
2221 Strokovnjaki za zdravstveno nego	127
2422 Strokovnjaki za oblikovanje, izvajanje in nadzor politik, programov in ukrepov	123
2211 Zdravniki specialisti splošne medicine	75
2212 Zdravniki specialisti (razen splošne medicine)	62
2144 Inženirji strojništva ipd.	62
<b>3 TEHNIKI IN DRUGI STROKOVNI SODELAVCI</b>	<b>1.145</b>
3221 Strokovni sodelavci za zdravstveno nego	208
3322 Komerčni zastopniki za prodajo ipd.	184
3115 Tehniki za strojništvo ipd.	96
3321 Zavarovalni zastopniki in zavarovalni posredniki	85
3343 Poslovni sekretarji	54
<b>4 URADNIKI</b>	<b>685</b>
4321 Skladiščniki in uradniki za nabavo in prodajo	229
4120 Tajniki	148
4412 Usmerjevalci in raznašalci ipd.	119
4110 Uradniki za splošno pisarniško poslovanje	30
4323 Prometni odpravniki, referenti za promet ipd.	22

---

<b>5 POKLICI ZA STORITVE, PRODAJALCI</b>	<b>1.645</b>
5131 Natarji	444
5223 Prodajalci	287
5120 Kuharji	272
5414 Varnostniki	146
5321 Bolničarji negovalci v zavodih	115
<b>6 KMETOVALCI, GOZDARJI, RIBIČI, LOVCI</b>	<b>84</b>
6113 Vrtnarji in drevesničarji	45
6210 Gozdarji ipd.	23
6114 Kmetovalci mešane rastlinske pridelave	7
6121 Živinorejci	5
6130 Kmetovalci na mešanih kmetijah	3
<b>7 POKLICI ZA NEINDUSTRIJSKI NAČIN DELA</b>	<b>3.313</b>
7112 Zidarji ipd.	306
7212 Varilci ipd.	261
7411 Elektroinštalaterji	251
7223 Strugarji ipd.	230
7115 Tesarji ipd.	218
<b>8 UPRAVLJAVCI STROJEV IN NAPRAV, INDUSTRIJSKI IZDELOVALCI IN SESTAVLJAVCI</b>	<b>1.110</b>
8332 Vozniki težkih tovornjakov in vlačilcev	477
8322 Vozniki osebnih vozil, taksijev in lahkih dostavnih vozil	116
8342 Upravljalci strojev za zemeljska dela ipd.	102
8331 Vozniki avtobusov ipd.	57
8219 Sestavljalci strojev, naprav in izdelkov, d. n.	45
<b>9 POKLICI ZA PREPROSTA DELA</b>	<b>1.831</b>
9329 Delavci za preprosta dela v predelovalnih dejavnostih, d. n.	589
9112 Čistilci, strežniki in gospodinjski pomočniki ipd. v uradih, hotelih in drugih ustanovah	345
9312 Delavci za preprosta dela pri nizkih gradnjah	222
9412 Kuhinjski pomočniki	167
9629 Drugi delavci za preprosta dela, d. n.	156



## PRAVICE IZ ZAVAROVANJA ZA PRIMER BREZPOSELNOSTI

Pravica iz zavarovanja za primer brezposelnosti je denarno nadomestilo. Februarja letos je denarno nadomestilo prejelo 26.787 brezposelnih oseb, kar je za 5,5 % manj kot pretekli mesec in za 9,3 % manj kot februarja 2016. Delež prejemnikov denarnega nadomestila v skupni brezposelnosti je v februarju 2017 znašal 26,4 %. Najnižji delež prejemnikov smo zabeležili na OS Trbovlje (20,7 %), OS Ljubljana (22,5 %) in OS Novo mesto (22,8 %), najvišjega pa na OS Kranj (38,7 %), OS Ptuj (30,6 %) ter na OS Koper (30,4 %).

Izplačano denarno nadomestilo ne more biti nižje od 350 EUR in ne višje od 892,50 EUR bruto. Pogoji za uveljavitev pravice do denarnega nadomestila, roki za uveljavitev, višina, trajanje, mirovanje, prenehanje, znižanje denarnega nadomestila so določeni v Zakonu o urejanju trga dela (Uradni list RS, št. 80/2010), Zakonu za uravnoteženje javnih financ (Uradni list RS, št. 40/2012) ter v Zakonu o spremembah in dopolnitvah Zakona o urejanju trga dela (Uradni list RS, št. 21/2013).

Februarja 2017 so upravičenci v povprečju prejeli 705,09 EUR bruto denarnega nadomestila. V povprečju so najvišja denarna nadomestila izplačali na OS Velenje (727,49 EUR bruto) in OS Maribor (720,46 EUR bruto), najnižja nadomestila pa na OS Sevnica (677,80 EUR bruto) in OS Celje (691,31 EUR bruto).

## ZAPOSLOVANJE IN DELO TUJCEV<sup>1</sup>

V marcu 2017 je Zavod izdal 809 delovnih dovoljenj (29,0 % več kot pretekli mesec in 42,2 % več kot marca 2016), od tega 195 dovoljenj za zaposlitev in 48 dovoljenj za delo. Največ delovnih dovoljenj je bilo izdanih za gradbeništvo, predelovalne dejavnosti in dejavnost prometa ter skladiščenja. Glede na državljanstvo je bilo 99,7 % izdanih delovnih dovoljenj za delavce iz držav z območja nekdanje SFRJ, pri enem izdanem dovoljenju pa ni bilo podatka o državljanstvu. Največ jih je bilo izdanih za državljane Bosne in Hercegovine (609) ter Hrvaške (193).

Ob koncu marca je bilo veljavnih 16.779 delovnih dovoljenj. Glede na državljanstvo so prevladovali delavci s področja nekdanje SFRJ in so predstavljali 94,8 % vseh tujih delavcev, največ je bilo državljanov Bosne in Hercegovine (11.359). Iz držav, ki niso s področja bivše SFRJ, so imeli največ veljavnih delovnih dovoljenj državljani Rusije (482) in Ukrajine (193).

---

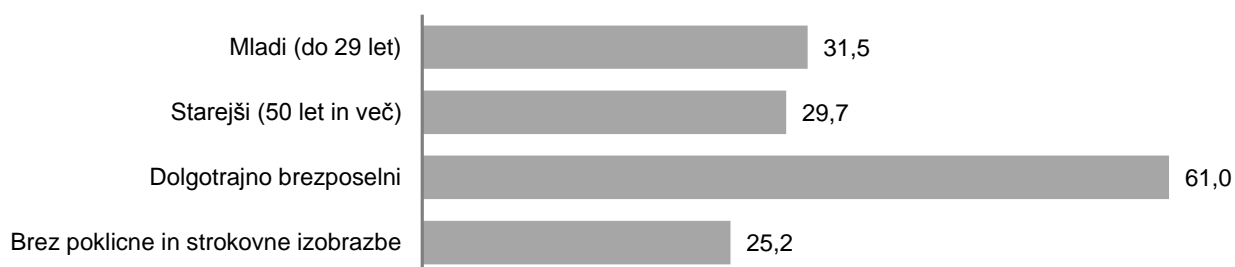
<sup>1</sup> Podatki o delovnih dovoljenjih se nanašajo na zakon o zaposlovanju in delu tujcev (ZZDT-1) in ne vključujejo podatkov o enotnih dovoljenjih za prebivanje in delo po zakonu o zaposlovanju, samozaposlovanju in delu tujcev (ZZSDT).

## UKREPI APZ V LETU 2017

V ukrep Usposabljanja in izobraževanja v marcu 2017 beležimo 1.026 vključitev, v ukrep Spodbude za zaposlovanje 418 vključitev ter v ukrep Kreiranja delovnih mest 514 vključitev. Največji delež vključitev v ukrepe APZ predstavljajo dolgotrajno brezposelne osebe.

Skupaj je bilo v ukrepe APZ v prvem trimesečju 2017 vključenih 7.235 oseb, število aktivnih pogodb konec marca 2017 pa je bilo 12.240.

### Vključeni v ukrepe APZ po značilnih skupinah, marec 2017



Največ vključitev v marcu 2017 beležimo v naslednje programe: 4.1.1.1. Javna dela (461 vključitev), 3.1.1.3. Spodbujanje zaposlovanja – Zaposli.me 2016/2017 (418 vključitev), 1.1.1.1. Programi neformalnega izobraževanja in usposabljanja (215 vključitev), 1.1.4.4. Usposabljanje na delovnem mestu - mladi 2016/2017 (169 vključitev) in 1.1.4.1. Delovni preizkus (166 vključitev).

Skupno v letu 2017 beležimo največ vključitev v naslednjih pet programov: 4.1.1.1. Javna dela (3.482 vključitev), 3.1.1.3. Spodbujanje zaposlovanja – Zaposli.me 2016/2017 (1.024 vključitev), 1.1.1.1. Programi neformalnega izobraževanja in usposabljanja (590 vključitev), 1.1.1.3. Programi neformalnega izobraževanja in usposabljanja za mlade (464 vključitev) in 1.1.4.4. Usposabljanje na delovnem mestu - mladi 2016/2017 (408 vključitev).

**SEZNAM TABEL**

Tabela 1: Delovno aktivno prebivalstvo .....	12
Tabela 2: Stopnja registrirane brezposelnosti, območne službe .....	13
Tabela 3: Prosta delovna mesta, območne službe.....	14
Tabela 4: Registrirane brezposelne osebe, območne službe .....	15
Tabela 4a: Registrirane brezposelne osebe, statistične regije .....	15
Tabela 5: Novoprijavljene brezposelne osebe, območne službe .....	16
Tabela 5a: Novoprijavljene brezposelne osebe, statistične regije.....	16
Tabela 6: Novoprijavljene brezposelne osebe po razlogih prijave .....	17
Tabela 7: Odjavljene brezposelne osebe, območne službe .....	18
Tabela 7a: Odjavljene brezposelne osebe, statistične regije .....	18
Tabela 8: Odjavljene brezposelne osebe po razlogih odjave, območne službe .....	19
Tabela 9: Kategorije registriranih brezposelnih oseb, območne službe .....	20
Tabela 9a: Kategorije registriranih brezposelnih oseb, statistične regije .....	20
Tabela 10: Registrirane brezposelne osebe po starosti, območne službe .....	21
Tabela 10a: Registrirane brezposelne osebe po starosti, statistične regije .....	21
Tabela 11: Registrirane brezposelne osebe po ravni izobrazbe, območne službe .....	22
Tabela 11a: Registrirane brezposelne osebe po ravni izobrazbe, statistične regije .....	22
Tabela 12: Registrirane brezposelne osebe po trajanju brezposelnosti, območne službe .....	23
Tabela 12a: Registrirane brezposelne osebe po trajanju brezposelnosti, statistične regije.....	23
Tabela 13: Prejemniki denarnega nadomestila, območne službe.....	24
Tabela 14: Izvajanje Zakona o zaposlitveni rehabilitaciji in zaposlovanju invalidov, območne službe .....	25
Tabela 15: Število novosklenjenih pogodb z osebo, marec 2017, območne službe .....	26
Tabela 16: Število novosklenjenih pogodb z osebo, januar - marec 2017, območne službe.....	27
Tabela 17: Število aktivnih pogodb z osebo, marec 2017, območne službe .....	28
Tabela 18: Število aktivnih pogodb z osebo konec marca 2017, območne službe .....	29
Tabela 19: Delovna dovoljenja po vrstah .....	30
Tabela 20: Delovna dovoljenja po državljanstvu .....	31
Tabela 21: Delovna dovoljenja po področjih dejavnosti .....	32
Tabela 22: Delovna dovoljenja po OS sedeža delodajalca .....	33
Tabela 23: Državljeni EU, EGP in Švice, ki so se zaposlili v Sloveniji .....	34
Tabela 24: Število in struktura registrirane brezposelnosti, občine .....	35

Tabela 1: Delovno aktivno prebivalstvo

	Delovno aktivni, skupaj				Indeks		
	Ø 2015	Ø 2016	Ø I-II 17	II 17	<u>II 17</u> I 17	<u>II 17</u> II 16	<u>Ø I-II 17</u> Ø I-II 16
<b>Skupaj</b>	<b>804.637</b>	<b>817.209</b>	<b>824.433</b>	<b>826.206</b>	<b>100,4</b>	<b>103,0</b>	<b>103,1</b>
A Kmetijstvo in lov, gozdarstvo, ribištvo	29.886	23.150	22.250	22.254	100,0	93,2	93,1
B Rudarstvo	2.495	2.427	2.372	2.371	100,0	96,5	96,5
C Predelovalne dejavnosti	180.966	186.668	189.102	189.589	100,5	103,0	102,9
D Oskrba z el. energijo, plinom in paro	8.002	7.918	7.796	7.816	100,5	99,3	99,1
E Oskr. z vodo; rav. z odpl., odp.; san. okolja	9.410	9.383	9.145	9.139	99,9	97,7	98,1
F Gradbeništvo	54.314	53.902	51.136	51.458	101,3	102,4	102,2
G Trgovina; vzdrž. in popravila mot. vozil	104.766	106.613	107.846	107.941	100,2	102,7	102,7
H Promet in skladiščenje	48.041	48.270	49.085	49.239	100,6	100,8	100,8
I Gostinstvo	32.351	33.982	34.109	34.157	100,3	104,4	104,5
J Informacijske in komunikacijske dej.	24.262	25.043	25.608	25.641	100,3	104,6	105,6
K Finančne in zavarovalniške dej.	21.980	21.608	21.347	21.332	99,9	98,5	98,3
L Poslovanje z nepremičninami	3.963	5.721	6.355	6.363	100,3	158,4	158,6
M Strokovne, znanstvene in tehnične dej.	49.981	51.195	51.817	51.909	100,4	102,5	102,2
N Druge raznovrstne poslovne dej.	33.008	35.117	36.904	37.077	100,9	110,3	110,3
O Javna uprava in obramba; obv. soc. varnost	48.136	48.419	48.456	48.514	100,2	100,9	101,0
P Izobraževanje	66.677	67.951	69.570	69.671	100,3	103,7	103,7
Q Zdravstvo in socialno varstvo	57.359	59.749	61.002	61.137	100,4	104,3	104,6
R Kulturne, razvedrilne in rekreac. dej.	14.471	14.959	15.136	15.165	100,4	105,3	105,6
S Druge dejavnosti	13.974	14.524	14.830	14.854	100,3	106,2	106,5
T Gospod. z zap. hiš. os.; prz. za last. rabo	595	609	572	579	102,7	101,0	101,0
U Dejavnost eksteritorialnih org. in teles	-	1	-	-	-	-	-

Vir: Statistični urad RS

**Tabela 2: Stopnja registrirane brezposelnosti, območne službe**

Območna služba	Ø 2014	Ø 2015	Ø 2016	Ø I-II 17	XII 2016	I 17	II 17
<b>Slovenija</b>	<b>13,1</b>	<b>12,3</b>	<b>11,2</b>	<b>11,1</b>	<b>10,8</b>	<b>11,2</b>	<b>10,9</b>
Celje	14,1	13,4	12,6	12,6	12,2	12,8	12,4
Koper	12,1	11,1	10,2	10,5	10,0	10,6	10,4
Kranj	9,5	8,6	7,6	7,6	7,4	7,7	7,5
Ljubljana	12,0	11,4	10,4	10,1	10,0	10,2	9,9
Maribor	15,5	14,7	13,5	13,7	13,3	13,9	13,6
Murska Sobota	18,4	18,9	17,4	18,0	17,3	18,2	17,7
Nova Gorica	11,2	10,3	8,7	8,1	7,9	8,1	8,1
Novo mesto	13,1	12,0	10,6	9,5	9,7	9,7	9,2
Ptuj	11,4	10,6	9,7	10,4	9,8	10,5	10,3
Sevnica	14,5	13,5	12,8	12,6	12,6	12,9	12,3
Trbovlje	15,9	14,7	13,4	12,3	12,4	12,4	12,2
Velenje	13,2	12,2	11,1	11,0	10,4	11,1	10,8

Vir: Statistični urad RS

**Tabela 3: Prosta delovna mesta<sup>2</sup>, območne službe**

Območna služba							Indeks		
	I 17	II 17	III 17	I-XII 15	I-XII 16	I-III 17	III 17 III 16	III 17 II 17	I-III 17 I-III 16
<b>Slovenija</b>	<b>10.140</b>	<b>9.042</b>	<b>11.438</b>	<b>87.106</b>	<b>107.092</b>	<b>30.620</b>	<b>131,7</b>	<b>126,5</b>	<b>118,5</b>
Celje	926	871	1.286	7.807	10.345	3.083	157,4	147,6	122,7
Koper	706	572	817	6.333	7.208	2.095	122,5	142,8	130,9
Kranj	924	827	867	6.115	8.091	2.618	123,7	104,8	134,9
Ljubljana	3.290	3.018	3.666	30.030	35.349	9.974	128,3	121,5	117,1
Maribor	1.204	1.134	1.393	11.769	14.234	3.731	119,9	122,8	106,4
Murska Sobota	479	369	595	4.813	4.985	1.443	130,2	161,2	114,9
Nova Gorica	466	381	466	3.001	4.524	1.313	150,8	122,3	132,4
Novo mesto	535	452	571	3.429	5.170	1.558	175,7	126,3	130,4
Ptuj	487	391	620	5.544	5.528	1.498	150,5	158,6	106,1
Sevnica	331	342	390	2.451	3.334	1.063	121,9	114,0	122,5
Trbovlje	220	147	180	1.479	1.894	547	108,4	122,4	130,2
Velenje	572	538	587	4.335	6.430	1.697	119,3	109,1	104,4

<sup>2</sup> Dne 12. 4. 2013 je pričel veljati Zakon o spremembah in dopolnitvah zakona o urejanju trga dela (ZUTD-A), ki je **ukinil obvezno prijavo prostega delovnega mesta pri Zavodu**. Ker lahko delodajalci, ki ne sodijo v javni sektor ali niso gospodarske družbe v večinski lasti države, objavijo prostega delovnega mesta zagotovijo sami, o tem pa ZRSZ ne obveščajo, slednji nima več podatkov o vseh prostih delovnih mestih v državi, prav tako ni več mogoča primerjava s podatki iz preteklih obdobij.

Tabela 4: Registrirane brezposelne osebe, območne službe

Območna služba							Indeks			Razlika		
	I 17	II 17	III 17	Ø 2015	Ø 2016	Ø I-III 17	III 17 III 16	III 17 II 17	Ø I-III 17 Ø I-III 16	III 17 III 16	III 17 II 17	Ø I-III 17 Ø I-III 16
<b>Slovenija</b>	<b>103.736</b>	<b>101.339</b>	<b>95.189</b>	<b>112.726</b>	<b>103.152</b>	<b>100.088</b>	<b>86,4</b>	<b>93,9</b>	<b>87,2</b>	<b>-15.037</b>	<b>-6.150</b>	<b>-14.722</b>
Celje	11.500	11.241	10.512	11.899	11.301	11.084	88,0	93,5	89,5	-1.432	-729	-1.297
Koper	7.160	7.047	6.623	7.391	6.821	6.943	87,8	94,0	89,1	-924	-424	-845
Kranj	6.893	6.746	6.284	7.534	6.749	6.641	85,0	93,2	85,4	-1.108	-462	-1.139
Ljubljana	28.772	28.204	26.980	31.564	29.248	27.985	87,5	95,7	88,2	-3.854	-1.224	-3.746
Maribor	14.216	13.873	12.920	15.054	13.721	13.670	88,9	93,1	89,9	-1.609	-953	-1.541
Murska Sobota	8.680	8.447	7.696	9.137	8.218	8.274	87,2	91,1	87,3	-1.126	-751	-1.209
Nova Gorica	4.065	4.041	3.813	5.050	4.282	3.973	82,0	94,4	81,8	-836	-228	-882
Novo mesto	4.887	4.645	4.303	6.053	5.324	4.612	74,9	92,6	76,6	-1.439	-342	-1.407
Ptuj	3.732	3.669	3.398	3.846	3.456	3.600	90,1	92,6	90,1	-375	-271	-395
Sevnica	4.138	3.938	3.655	4.306	4.085	3.910	84,5	92,8	85,9	-673	-283	-639
Trbovlje	3.358	3.320	3.213	4.067	3.662	3.297	82,3	96,8	82,5	-692	-107	-700
Velenje	6.335	6.168	5.792	6.826	6.286	6.098	85,7	93,9	86,9	-969	-376	-922

Tabela 4a: Registrirane brezposelne osebe, statistične regije

Kohezijska/statistična regija							Indeks			Razlika		
	I 17	II 17	III 17	Ø 2015	Ø 2016	Ø I-III 17	III 17 III 16	III 17 II 17	Ø I-III 17 Ø I-III 16	III 17 III 16	III 17 II 17	Ø I-III 17 Ø I-III 16
<b>Slovenija</b>	<b>103.736</b>	<b>101.339</b>	<b>95.189</b>	<b>112.726</b>	<b>103.152</b>	<b>100.088</b>	<b>86,4</b>	<b>93,9</b>	<b>87,2</b>	<b>-15.037</b>	<b>-6.150</b>	<b>-14.722</b>
<b>Vzhodna Slovenija</b>	<b>62.118</b>	<b>60.503</b>	<b>56.421</b>	<b>66.853</b>	<b>61.325</b>	<b>59.681</b>	<b>86,3</b>	<b>93,3</b>	<b>87,2</b>	<b>-8.967</b>	<b>-4.082</b>	<b>-8.737</b>
Jugovzhodna Slovenija	7.251	6.965	6.516	8.613	7.754	6.911	78,4	93,6	79,6	-1.793	-449	-1.774
Koroška	3.243	3.155	2.938	3.517	3.219	3.112	86,0	93,1	87,2	-479	-217	-457
Podravska	17.864	17.472	16.276	18.828	17.149	17.204	89,2	93,2	90,0	-1.977	-1.196	-1.916
Pomurska	8.730	8.495	7.755	9.233	8.300	8.327	87,0	91,3	86,9	-1.160	-740	-1.260
Posavska	4.414	4.218	3.907	4.658	4.382	4.180	84,1	92,6	85,6	-739	-311	-703
Primorsko-notranjska	2.636	2.587	2.406	2.686	2.457	2.543	91,5	93,0	93,5	-223	-181	-175
Savinjska	14.669	14.332	13.452	15.361	14.479	14.151	87,2	93,9	88,6	-1.971	-880	-1.819
Zasavska	3.311	3.279	3.171	3.956	3.585	3.254	83,5	96,7	83,7	-625	-108	-633
<b>Zahodna Slovenija</b>	<b>40.950</b>	<b>40.204</b>	<b>38.253</b>	<b>45.147</b>	<b>41.291</b>	<b>39.802</b>	<b>86,5</b>	<b>95,1</b>	<b>87,1</b>	<b>-5.971</b>	<b>-1.951</b>	<b>-5.914</b>
Gorenjska	7.036	6.901	6.426	7.751	6.920	6.788	84,8	93,1	85,2	-1.153	-475	-1.175
Goriška	4.155	4.132	3.913	5.206	4.408	4.067	81,6	94,7	81,2	-883	-219	-944
Obalno-kraška	5.347	5.269	4.989	5.525	5.119	5.202	87,8	94,7	88,3	-695	-280	-690
Osrednjeslovenska	24.412	23.902	22.925	26.664	24.845	23.746	87,6	95,9	88,4	-3.240	-977	-3.105
Občina izven RS	668	632	515	726	536	605	83,9	81,5	89,5	-99	-117	-71

Tabela 5: Novoprijavljene brezposelne osebe, območne službe

Območna služba	I 17	II 17	III 17	I-XII 15	I-XII 16	I-III 17	Indeks		
							III 17 III 16	III 17 II 17	I-III 17 I-III 16
<b>Slovenija</b>	<b>12.983</b>	<b>5.919</b>	<b>5.892</b>	<b>97.211</b>	<b>89.970</b>	<b>24.794</b>	<b>96,4</b>	<b>99,5</b>	<b>92,5</b>
Celje	1.502	585	598	9.839	9.250	2.685	93,3	102,2	97,5
Koper	1.012	482	459	7.092	6.658	1.953	94,3	95,2	103,1
Kranj	967	470	577	8.765	7.712	2.014	116,6	122,8	88,8
Ljubljana	2.806	1.483	1.452	23.164	21.628	5.741	94,5	97,9	92,3
Maribor	1.981	878	867	14.234	13.529	3.726	92,9	98,7	85,7
Murska Sobota	1.167	447	411	7.563	6.698	2.025	118,4	91,9	98,6
Nova Gorica	546	280	259	4.331	3.872	1.085	96,6	92,5	95,8
Novo mesto	530	217	196	4.448	3.966	943	83,8	90,3	81,7
Ptuj	720	304	309	4.776	4.564	1.333	100,3	101,6	97,2
Sevnica	446	183	176	3.462	3.281	805	79,6	96,2	86,3
Trbovlje	318	195	213	3.078	2.773	726	88,0	109,2	87,8
Velenje	988	395	375	6.459	6.039	1.758	94,5	94,9	95,5

Tabela 5a: Novoprijavljene brezposelne osebe, statistične regije

Kohezijska/statistična regija	I 17	II 17	III 17	I-XII 15	I-XII 16	I-III 17	Indeks		
							III 17 III 16	III 17 II 17	I-III 17 I-III 16
<b>Slovenija</b>	<b>12.983</b>	<b>5.919</b>	<b>5.892</b>	<b>97.211</b>	<b>89.970</b>	<b>24.794</b>	<b>96,4</b>	<b>99,5</b>	<b>92,5</b>
<b>Vzhodna Slovenija</b>	<b>8.219</b>	<b>3.485</b>	<b>3.322</b>	<b>57.928</b>	<b>53.836</b>	<b>15.026</b>	<b>92,8</b>	<b>95,3</b>	<b>92,1</b>
Jugovzhodna Slovenija	727	316	273	6.043	5.415	1.316	83,2	86,4	80,9
Koroška	475	204	192	3.435	3.171	871	95,5	94,1	89,8
Podravska	2.639	1.161	1.145	18.674	17.734	4.945	94,0	98,6	88,9
Pomurska	1.169	456	411	7.664	6.731	2.036	118,4	90,1	98,9
Posavska	481	207	183	3.733	3.501	871	79,2	88,4	86,8
Primorsko-notranjska	418	164	132	2.324	2.262	714	78,6	80,5	116,9
Savinjska	1.996	785	782	13.031	12.298	3.563	92,3	99,6	97,1
Zasavska	314	192	204	3.024	2.724	710	85,7	106,3	88,3
<b>Zahodna Slovenija</b>	<b>4.577</b>	<b>2.355</b>	<b>2.491</b>	<b>38.069</b>	<b>35.057</b>	<b>9.423</b>	<b>101,7</b>	<b>105,8</b>	<b>92,8</b>
Gorenjska	965	477	566	8.826	7.768	2.008	112,7	118,7	87,3
Goriška	551	287	267	4.502	3.976	1.105	97,8	93,0	94,8
Obalno-kraška	733	366	372	5.276	4.968	1.471	111,4	101,6	102,6
Osrednjeslovenska	2.328	1.225	1.286	19.465	18.345	4.839	95,9	105,0	92,1
Občina izven RS	187	79	79	1.214	1.077	345	97,5	100,0	104,9



Tabela 6: Novoprijavljene brezposelne osebe po razlogih prijave

Območna služba	Skupaj			iskalec prve zaposlitve			iztek zaposlitve za določen čas			trajni presežek, stečaj			drugi razlogi		
	III 17	I-III 17	<u>I-III 17</u>	III 17	I-III 17	<u>I-III 17</u>	III 17	I-III 17	<u>I-III 17</u>	III 17	I-III 17	<u>I-III 17</u>	III 17	I-III 17	<u>I-III 17</u>
			I-III 16			I-III 16			I-III 16			I-III 16			
<b>Slovenija</b>	<b>5.892</b>	<b>24.794</b>	<b>92,5</b>	<b>789</b>	<b>2.569</b>	<b>86,5</b>	<b>3.200</b>	<b>14.782</b>	<b>91,4</b>	<b>868</b>	<b>4.105</b>	<b>93,9</b>	<b>1.035</b>	<b>3.338</b>	<b>101,7</b>
Celje	598	2.685	97,5	72	249	86,2	332	1.631	94,7	76	466	116,8	118	339	98,8
Koper	459	1.953	103,1	54	173	96,6	243	1.112	103,8	85	391	103,4	77	277	104,1
Kranj	577	2.014	88,8	65	197	77,0	297	1.123	88,8	99	361	84,1	116	333	104,4
Ljubljana	1.452	5.741	92,3	213	736	94,4	707	2.976	90,9	245	1.077	90,7	287	952	97,4
Maribor	867	3.726	85,7	119	370	78,9	481	2.395	81,8	129	578	98,6	138	383	105,2
Murska Sobota	411	2.025	98,6	58	143	96,0	235	1.325	93,8	59	314	110,6	59	243	116,8
Nova Gorica	259	1.085	95,8	36	117	88,0	135	637	99,2	48	195	95,1	40	136	88,9
Novo mesto	196	943	81,7	39	140	83,8	96	554	82,6	19	126	68,5	42	123	93,2
Ptuj	309	1.333	97,2	29	100	70,9	220	954	97,6	23	146	99,3	37	133	125,5
Sevnica	176	805	86,3	23	89	79,5	98	486	86,6	22	120	78,9	33	110	101,9
Trbovlje	213	726	87,8	35	90	90,9	127	439	89,6	24	96	66,2	27	101	108,6
Velenje	375	1.758	95,5	46	165	83,8	229	1.150	99,5	39	235	85,8	61	208	97,2

Tabela 7: Odjavljene brezposelne osebe, območne službe

Območna služba	I 17	II 17	III 17	I-XII 15	I-XII 16	I-III 17	Indeks		
							III 17 III 16	III 17 II 17	I-III 17 I-III 16
<b>Slovenija</b>	<b>8.862</b>	<b>8.316</b>	<b>12.042</b>	<b>103.593</b>	<b>103.431</b>	<b>29.220</b>	<b>101,0</b>	<b>144,8</b>	<b>98,6</b>
Celje	922	854	1.334	10.060	10.543	3.110	111,8	156,2	101,8
Koper	532	593	883	7.473	7.493	2.008	110,0	148,9	107,6
Kranj	689	611	1.046	9.377	8.730	2.346	97,5	171,2	92,7
Ljubljana	2.189	2.050	2.682	24.405	25.076	6.921	100,4	130,8	99,9
Maribor	1.290	1.220	1.810	15.558	14.741	4.320	101,1	148,4	95,3
Murska Sobota	694	674	1.159	8.041	7.886	2.527	100,5	172,0	96,4
Nova Gorica	400	303	487	4.789	4.863	1.190	98,0	160,7	85,4
Novo mesto	535	459	540	4.653	5.122	1.534	93,9	117,6	103,6
Ptuj	441	370	581	5.176	4.927	1.392	100,9	157,0	98,0
Sevnica	331	389	456	3.587	3.749	1.176	87,4	117,2	106,9
Trbovlje	325	233	316	3.264	3.402	874	95,2	135,6	96,0
Velenje	514	560	748	7.210	6.899	1.822	101,5	133,6	100,9

Tabela 7a: Odjavljene brezposelne osebe, statistične regije

Kohezijska/statistična regija	I 17	II 17	III 17	I-XII 15	I-XII 16	I-III 17	Indeks		
							III 17 III 16	III 17 II 17	I-III 17 I-III 16
<b>Slovenija</b>	<b>8.862</b>	<b>8.316</b>	<b>12.042</b>	<b>103.593</b>	<b>103.431</b>	<b>29.220</b>	<b>101,0</b>	<b>144,8</b>	<b>98,6</b>
<b>Vzhodna Slovenija</b>	<b>5.424</b>	<b>5.106</b>	<b>7.402</b>	<b>61.782</b>	<b>61.766</b>	<b>17.932</b>	<b>101,0</b>	<b>145,0</b>	<b>99,0</b>
Jugovzhodna Slovenija	685	591	725	6.205	6.899	2.001	92,0	122,7	99,2
Koroška	270	294	407	3.802	3.554	971	102,0	138,4	97,6
Podravska	1.702	1.554	2.343	20.354	19.333	5.599	102,5	150,8	97,0
Pomurska	698	693	1.152	8.108	7.979	2.543	99,5	166,2	96,0
Posavska	377	405	490	3.890	4.036	1.272	90,6	121,0	106,4
Primorsko-notranjska	196	215	311	2.545	2.518	722	124,4	144,7	112,3
Savinjska	1.172	1.133	1.665	13.713	14.133	3.970	105,8	147,0	100,9
Zasavska	324	221	309	3.165	3.314	854	92,2	139,8	94,3
<b>Zahodna Slovenija</b>	<b>3.358</b>	<b>3.114</b>	<b>4.452</b>	<b>40.544</b>	<b>40.615</b>	<b>10.924</b>	<b>100,3</b>	<b>143,0</b>	<b>97,7</b>
Gorenjska	691	617	1.047	9.455	8.824	2.355	97,9	169,7	92,5
Goriška	429	311	486	4.962	5.015	1.226	94,9	156,3	84,9
Obalno-kraška	402	442	657	5.560	5.637	1.501	106,0	148,6	105,6
Osrednjeslovenska	1.836	1.744	2.262	20.567	21.139	5.842	101,1	129,7	101,1
Občina izven RS	80	96	188	1.267	1.050	364	122,9	195,8	105,8

**Tabela 8: Odjavljene brezposelne osebe po razlogih odjave, območne službe**

Območna služba	Odjavljeni skupaj			zaposlitev oz. samozaposlitev			prehod v neaktivnost			kršitev obveznosti			drugi razlogi		
	III 17	I-III 17	<u>I-III 17</u>	III 17	I-III 17	<u>I-III 17</u>	III 17	I-III 17	<u>I-III 17</u>	III 17	I-III 17	<u>I-III 17</u>	III 17	I-III 17	<u>I-III 17</u>
			I-III 16			I-III 16			I-III 16			I-III 16			I-III 16
<b>Slovenija</b>	<b>12.042</b>	<b>29.220</b>	<b>98,6</b>	<b>9.690</b>	<b>22.304</b>	<b>94,3</b>	<b>702</b>	<b>2.085</b>	<b>110,3</b>	<b>797</b>	<b>2.635</b>	<b>125,9</b>	<b>853</b>	<b>2.196</b>	<b>109,0</b>
Celje	1.334	3.110	101,8	1.110	2.447	98,9	64	195	85,9	78	248	148,5	82	220	117,0
Koper	883	2.008	107,6	706	1.483	100,8	45	133	104,7	71	226	179,4	61	166	116,1
Kranj	1.046	2.346	92,7	835	1.800	92,2	63	164	110,1	63	182	68,4	85	200	121,2
Ljubljana	2.682	6.921	99,9	2.162	5.165	93,6	189	552	116,0	185	771	133,4	146	433	123,4
Maribor	1.810	4.320	95,3	1.485	3.412	95,3	84	272	116,7	124	355	93,9	117	281	82,2
Murska Sobota	1.159	2.527	96,4	998	2.062	90,7	61	205	133,1	47	132	178,4	53	128	106,7
Nova Gorica	487	1.190	85,4	367	852	82,6	29	114	120,0	54	128	93,4	37	96	73,8
Novo mesto	540	1.534	103,6	406	1.092	96,2	40	129	98,5	56	193	159,5	38	120	127,7
Ptuj	581	1.392	98,0	484	1.118	96,7	26	60	75,9	35	105	194,4	36	109	82,6
Sevnica	456	1.176	106,9	364	943	102,6	40	92	133,3	22	66	106,5	30	75	150,0
Trbovlje	316	874	96,0	218	606	82,0	28	71	97,3	37	118	274,4	33	79	143,6
Velenje	748	1.822	100,9	555	1.324	94,8	33	98	127,3	25	111	127,6	135	289	118,4

Tabela 9: Kategorije registriranih brezposelnih oseb, območne službe

Območna služba	Vsi		ženske			iskalci prve zaposlitve			dolgotrajno brezposelni			invalidi		
	III 17	III 17	III 17	%	III 17	III 17	%	III 17	III 17	%	III 17	III 17	%	III 17
		III 16			III 16									
<b>Slovenija</b>	<b>95.189</b>	<b>86,4</b>	<b>48.333</b>	<b>50,8</b>	<b>88,0</b>	<b>15.931</b>	<b>16,7</b>	<b>84,8</b>	<b>50.252</b>	<b>52,8</b>	<b>86,9</b>	<b>15.689</b>	<b>16,5</b>	<b>93,8</b>
Celje	10.512	88,0	5.581	53,1	91,0	1.558	14,8	86,4	5.747	54,7	91,0	1.917	18,2	102,3
Koper	6.623	87,8	3.275	49,4	89,0	778	11,7	83,7	3.074	46,4	87,0	1.032	15,6	94,6
Kranj	6.284	85,0	3.111	49,5	85,9	804	12,8	75,9	2.739	43,6	87,7	915	14,6	94,3
Ljubljana	26.980	87,5	13.038	48,3	88,3	5.164	19,1	85,5	15.332	56,8	87,3	3.469	12,9	95,6
Maribor	12.920	88,9	6.705	51,9	89,7	2.307	17,9	90,8	6.511	50,4	90,1	1.637	12,7	86,3
Murska Sobota	7.696	87,2	4.098	53,2	90,9	1.208	15,7	88,0	4.374	56,8	84,8	2.035	26,4	92,6
Nova Gorica	3.813	82,0	1.879	49,3	82,1	519	13,6	79,4	1.824	47,8	79,5	652	17,1	93,3
Novo mesto	4.303	74,9	2.193	51,0	75,5	1.017	23,6	78,2	2.640	61,4	78,2	924	21,5	87,2
Ptuj	3.398	90,1	1.833	53,9	95,5	550	16,2	85,8	1.288	37,9	88,6	511	15,0	87,7
Sevnica	3.655	84,5	1.887	51,6	87,7	627	17,2	86,8	2.166	59,3	89,1	848	23,2	94,1
Trbovlje	3.213	82,3	1.592	49,5	84,4	531	16,5	78,7	1.777	55,3	82,2	527	16,4	95,0
Velenje	5.792	85,7	3.141	54,2	87,1	868	15,0	81,8	2.780	48,0	87,1	1.222	21,1	96,6

Tabela 9a: Kategorije registriranih brezposelnih oseb, statistične regije

Kohezijska/statistična regija	Vsi		ženske			iskalci prve zaposlitve			dolgotrajno brezposelni			invalidi		
	III 17	III 17	III 17	%	III 17	III 17	%	III 17	III 17	%	III 17	III 17	%	III 17
		III 16			III 16									
<b>Slovenija</b>	<b>95.189</b>	<b>86,4</b>	<b>48.333</b>	<b>50,8</b>	<b>88,0</b>	<b>15.931</b>	<b>16,7</b>	<b>84,8</b>	<b>50.252</b>	<b>52,8</b>	<b>86,9</b>	<b>15.689</b>	<b>16,5</b>	<b>93,8</b>
<b>Vzhodna Slovenija</b>	<b>56.421</b>	<b>86,3</b>	<b>29.677</b>	<b>52,6</b>	<b>88,5</b>	<b>9.689</b>	<b>17,2</b>	<b>85,6</b>	<b>30.066</b>	<b>53,3</b>	<b>87,2</b>	<b>10.417</b>	<b>18,5</b>	<b>93,2</b>
Jugovzhodna Slovenija	6.516	78,4	3.393	52,1	79,3	1.589	24,4	81,5	4.068	62,4	81,4	1.312	20,1	89,4
Koroška	2.938	86,0	1.633	55,6	87,2	463	15,8	78,1	1.427	48,6	87,7	747	25,4	95,3
Podravska	16.276	89,2	8.545	52,5	91,0	2.823	17,3	90,2	7.845	48,2	90,1	2.183	13,4	87,5
Pomurska	7.755	87,0	4.139	53,4	90,5	1.246	16,1	86,4	4.409	56,9	84,7	2.019	26,0	92,1
Posavska	3.907	84,1	2.008	51,4	86,4	666	17,0	85,4	2.307	59,0	88,6	877	22,4	93,0
Primorsko-notranjska	2.406	91,5	1.242	51,6	94,4	287	11,9	80,4	1.163	48,3	87,9	425	17,7	93,8
Savinjska	13.452	87,2	7.152	53,2	89,8	2.080	15,5	86,7	7.104	52,8	89,6	2.357	17,5	101,2
Zasavska	3.171	83,5	1.565	49,4	85,4	535	16,9	80,0	1.743	55,0	82,9	497	15,7	96,7
<b>Zahodna Slovenija</b>	<b>38.253</b>	<b>86,5</b>	<b>18.431</b>	<b>48,2</b>	<b>87,4</b>	<b>6.062</b>	<b>15,8</b>	<b>83,8</b>	<b>20.079</b>	<b>52,5</b>	<b>86,7</b>	<b>5.239</b>	<b>13,7</b>	<b>94,9</b>
Gorenjska	6.426	84,8	3.167	49,3	85,0	845	13,1	76,2	2.842	44,2	87,5	919	14,3	94,9
Goriška	3.913	81,6	1.936	49,5	82,0	566	14,5	79,3	1.876	47,9	79,6	658	16,8	93,6
Obalno-kraška	4.989	87,8	2.393	48,0	87,8	599	12,0	88,5	2.288	45,9	86,7	711	14,3	94,4
Osrednjeslovenska	22.925	87,6	10.935	47,7	89,0	4.052	17,7	85,6	13.073	57,0	87,6	2.951	12,9	95,3
Občina izven RS	515	83,9	225	43,7	79,2	180	35,0	74,7	107	20,8	65,6	33	6,4	122,2

Tabela 10: Registrirane brezposelne osebe po starosti, območne službe

Območna služba	Skupaj		15-29 let			30-39 let			40-49 let			50-59 let			60 let ali več		
	III 17	III 16	III 17	%	III 16	III 17	%	III 16	III 17	%	III 16	III 17	%	III 16	III 17	%	III 16
<b>Slovenija</b>	<b>95.189</b>	<b>86,4</b>	<b>19.419</b>	<b>20,4</b>	<b>78,6</b>	<b>21.567</b>	<b>22,7</b>	<b>82,9</b>	<b>18.380</b>	<b>19,3</b>	<b>85,2</b>	<b>28.902</b>	<b>30,4</b>	<b>90,4</b>	<b>6.921</b>	<b>7,3</b>	<b>116,1</b>
Celje	10.512	88,0	2.055	19,5	77,8	2.279	21,7	83,7	2.097	19,9	86,9	3.405	32,4	94,2	676	6,4	122,5
Koper	6.623	87,8	1.074	16,2	75,8	1.550	23,4	85,9	1.310	19,8	88,2	2.091	31,6	89,6	598	9,0	118,2
Kranj	6.284	85,0	1.120	17,8	72,6	1.271	20,2	77,1	1.061	16,9	80,6	2.239	35,6	93,1	593	9,4	123,3
Ljubljana	26.980	87,5	5.296	19,6	81,0	6.862	25,4	83,8	5.320	19,7	87,3	7.371	27,3	90,1	2.131	7,9	116,2
Maribor	12.920	88,9	2.900	22,4	85,0	2.997	23,2	89,2	2.545	19,7	87,8	3.632	28,1	89,2	846	6,5	107,8
Murska Sobota	7.696	87,2	1.612	20,9	83,5	1.423	18,5	87,1	1.507	19,6	82,7	2.562	33,3	87,6	592	7,7	115,6
Nova Gorica	3.813	82,0	673	17,7	75,7	884	23,2	75,9	707	18,5	79,3	1.221	32,0	85,7	328	8,6	117,6
Novo mesto	4.303	74,9	939	21,8	65,9	861	20,0	68,8	797	18,5	72,1	1.452	33,7	83,9	254	5,9	110,9
Ptuj	3.398	90,1	943	27,8	88,2	664	19,5	83,9	647	19,0	89,1	972	28,6	93,6	172	5,1	116,2
Sevnica	3.655	84,5	710	19,4	70,6	712	19,5	77,9	712	19,5	81,9	1.281	35,0	96,5	240	6,6	113,7
Trbovlje	3.213	82,3	717	22,3	74,5	741	23,1	78,7	583	18,1	81,2	980	30,5	87,7	192	6,0	116,4
Velenje	5.792	85,7	1.380	23,8	73,8	1.323	22,8	82,8	1.094	18,9	89,2	1.696	29,3	93,9	299	5,2	115,0

Tabela 10a: Registrirane brezposelne osebe po starosti, statistične regije

Kohezijska/statistična regija	Skupaj		15-29 let			30-39 let			40-49 let			50-59 let			60 let ali več		
	III 17	III 16	III 17	%	III 16	III 17	%	III 16	III 17	%	III 16	III 17	%	III 16	III 17	%	III 16
<b>Slovenija</b>	<b>95.189</b>	<b>86,4</b>	<b>19.419</b>	<b>20,4</b>	<b>78,6</b>	<b>21.567</b>	<b>22,7</b>	<b>82,9</b>	<b>18.380</b>	<b>19,3</b>	<b>85,2</b>	<b>28.902</b>	<b>30,4</b>	<b>90,4</b>	<b>6.921</b>	<b>7,3</b>	<b>116,1</b>
<b>Vzhodna Slovenija</b>	<b>56.421</b>	<b>86,3</b>	<b>12.441</b>	<b>22,1</b>	<b>78,9</b>	<b>12.280</b>	<b>21,8</b>	<b>83,4</b>	<b>10.852</b>	<b>19,2</b>	<b>85,4</b>	<b>17.320</b>	<b>30,7</b>	<b>90,8</b>	<b>3.528</b>	<b>6,3</b>	<b>113,5</b>
Jugovzhodna Slovenija	6.516	78,4	1.537	23,6	71,3	1.415	21,7	73,2	1.214	18,6	78,6	2.000	30,7	85,2	350	5,4	107,7
Koroška	2.938	86,0	711	24,2	73,5	650	22,1	84,4	585	19,9	86,7	855	29,1	96,0	137	4,7	120,2
Podravska	16.276	89,2	3.780	23,2	85,3	3.630	22,3	87,9	3.188	19,6	88,2	4.647	28,6	90,6	1.031	6,3	108,6
Pomurska	7.755	87,0	1.651	21,3	82,8	1.486	19,2	87,6	1.503	19,4	82,8	2.530	32,6	87,4	585	7,5	114,0
Posavska	3.907	84,1	771	19,7	71,7	781	20,0	77,3	764	19,6	81,8	1.341	34,3	96,1	250	6,4	108,7
Primorsko-notranjska	2.406	91,5	448	18,6	80,4	510	21,2	86,3	459	19,1	93,5	839	34,9	97,4	150	6,2	116,3
Savinjska	13.452	87,2	2.833	21,1	77,7	3.051	22,7	83,2	2.569	19,1	87,4	4.165	31,0	92,9	834	6,2	121,0
Zasavska	3.171	83,5	710	22,4	75,0	757	23,9	81,1	570	18,0	82,4	943	29,7	88,5	191	6,0	120,1
			0														
<b>Zahodna Slovenija</b>	<b>38.253</b>	<b>86,5</b>	<b>6.827</b>	<b>17,8</b>	<b>78,1</b>	<b>9.138</b>	<b>23,9</b>	<b>82,4</b>	<b>7.422</b>	<b>19,4</b>	<b>84,9</b>	<b>11.493</b>	<b>30,0</b>	<b>89,7</b>	<b>3.373</b>	<b>8,8</b>	<b>118,6</b>
Gorenjska	6.426	84,8	1.163	18,1	73,0	1.313	20,4	75,4	1.095	17,0	80,0	2.255	35,1	93,8	600	9,3	126,8
Goriška	3.913	81,6	723	18,5	74,0	927	23,7	76,9	709	18,1	78,3	1.227	31,4	85,7	327	8,4	118,1
Obalno-kraška	4.989	87,8	802	16,1	77,9	1.178	23,6	87,3	973	19,5	86,4	1.525	30,6	87,5	511	10,2	117,5
Osrednjeslovenska	22.925	87,6	4.139	18,1	80,5	5.720	25,0	84,2	4.645	20,3	87,0	6.486	28,3	89,7	1.935	8,4	116,7
Občina izven RS	515	83,9	151	29,3	82,1	149	28,9	78,8	106	20,6	85,5	89	17,3	84,0	20	3,9	181,8

Tabela 11: Registrirane brezposelne osebe po ravni izobrazbe, območne službe

Območna služba	Skupaj		1+2 OŠ ali manj			3+4 - nižje, srednje poklicno izobr.			5 - srednje tehniško, strokovno, splošno izobr.			6 + 7 + 8 - terciarno izobr.		
	III 17	III 16	III 17	%	III 16	III 17	%	III 16	III 17	%	III 16	III 17	%	III 16
<b>Slovenija</b>	<b>95.189</b>	<b>86,4</b>	<b>28.601</b>	<b>30,0</b>	<b>88,2</b>	<b>25.436</b>	<b>26,7</b>	<b>85,0</b>	<b>24.246</b>	<b>25,5</b>	<b>81,4</b>	16.906	17,8	93,4
Celje	10.512	88,0	3.012	28,7	87,2	3.161	30,1	88,5	2.662	25,3	83,8	1.677	16,0	96,3
Koper	6.623	87,8	2.040	30,8	90,1	1.883	28,4	90,4	1.728	26,1	82,5	972	14,7	88,0
Kranj	6.284	85,0	1.891	30,1	87,0	1.639	26,1	81,5	1.618	25,7	81,6	1.136	18,1	92,7
Ljubljana	26.980	87,5	7.450	27,6	88,9	6.344	23,5	85,7	7.338	27,2	82,7	5.848	21,7	94,7
Maribor	12.920	88,9	3.441	26,6	91,5	3.483	27,0	86,0	3.521	27,3	84,8	2.475	19,2	96,6
Murska Sobota	7.696	87,2	2.909	37,8	87,4	2.204	28,6	87,5	1.561	20,3	80,4	1.022	13,3	98,9
Nova Gorica	3.813	82,0	1.171	30,7	82,7	963	25,3	82,5	899	23,6	75,5	780	20,5	89,1
Novo mesto	4.303	74,9	1.946	45,2	83,0	984	22,9	68,1	795	18,5	65,1	578	13,4	79,2
Ptuj	3.398	90,1	791	23,3	92,0	1.058	31,1	87,7	1.037	30,5	89,0	512	15,1	94,5
Sevnica	3.655	84,5	1.277	34,9	91,9	1.108	30,3	83,2	791	21,6	74,9	479	13,1	86,9
Trbovlje	3.213	82,3	1.102	34,3	86,4	897	27,9	80,0	754	23,5	74,7	460	14,3	92,2
Velenje	5.792	85,7	1.571	27,1	88,8	1.712	29,6	85,6	1.542	26,6	79,6	967	16,7	91,7

Tabela 11a: Registrirane brezposelne osebe po ravni izobrazbe, statistične regije

Kohezijska/statistična regija	Skupaj		1+2 OŠ ali manj			3+4 - nižje, srednje poklicno izobr.			5 - srednje tehniško, strok., splošno izobr.			6 + 7 + 8 - terciarno izobr.		
	III 17	III 16	III 17	%	III 16	III 17	%	III 16	III 17	%	III 16	III 17	%	III 16
<b>Slovenija</b>	<b>95.189</b>	<b>86,4</b>	<b>28.601</b>	<b>30,0</b>	<b>88,2</b>	<b>25.436</b>	<b>26,7</b>	<b>85,0</b>	<b>24.246</b>	<b>25,5</b>	<b>81,4</b>	16.906	17,8	93,4
<b>Vzhodna Slovenija</b>	<b>56.421</b>	<b>86,3</b>	<b>17.437</b>	<b>30,9</b>	<b>88,5</b>	<b>15.968</b>	<b>28,3</b>	<b>85,2</b>	<b>13.876</b>	<b>24,6</b>	<b>80,7</b>	9.140	16,2	93,8
Jugovzhodna Slovenija	6.516	78,4	2.777	42,6	85,2	1.638	25,1	74,5	1.240	19,0	68,7	861	13,2	82,5
Koroška	2.938	86,0	737	25,1	86,3	945	32,2	91,7	749	25,5	78,0	507	17,3	88,6
Podravska	16.276	89,2	4.165	25,6	91,4	4.559	28,0	86,6	4.563	28,0	85,5	2.989	18,4	96,5
Pomurska	7.755	87,0	2.898	37,4	87,8	2.181	28,1	87,2	1.602	20,7	79,8	1.074	13,8	97,2
Posavska	3.907	84,1	1.327	34,0	90,1	1.155	29,6	82,6	872	22,3	76,3	553	14,2	87,5
Primorsko-notranjska	2.406	91,5	707	29,4	92,1	719	29,9	92,3	588	24,4	87,8	392	16,3	95,1
Savinjska	13.452	87,2	3.774	28,1	88,4	3.893	28,9	86,5	3.486	25,9	81,6	2.299	17,1	96,6
Zasavska	3.171	83,5	1.052	33,2	86,9	878	27,7	81,3	776	24,5	77,4	465	14,7	92,4
<b>Zahodna Slovenija</b>	<b>38.253</b>	<b>86,5</b>	<b>10.834</b>	<b>28,3</b>	<b>87,7</b>	<b>9.389</b>	<b>24,5</b>	<b>84,9</b>	<b>10.320</b>	<b>27,0</b>	<b>82,3</b>	7.710	20,2	93,1
Gorenjska	6.426	84,8	1.908	29,7	86,9	1.647	25,6	81,3	1.673	26,0	81,8	1.198	18,6	91,2
Goriška	3.913	81,6	1.168	29,8	81,7	968	24,7	82,2	942	24,1	74,8	835	21,3	89,8
Obalno-kraška	4.989	87,8	1.468	29,4	89,3	1.383	27,7	90,6	1.354	27,1	83,1	784	15,7	88,7
Osrednjeslovenska	22.925	87,6	6.290	27,4	88,9	5.391	23,5	85,2	6.351	27,7	83,5	4.893	21,3	94,9
Občina izven RS	515	83,9	330	64,1	88,0	79	15,3	75,2	50	9,7	69,4	56	10,9	90,3

Tabela 12: Registrirane brezposelne osebe po trajanju brezposelnosti, območne službe

Območna služba	Skupaj		do 2 meseca			3 do 5 mesecev			6 do 11 mesecev			12 do 23 mesecev			24 ali več mesecev		
	III 17		III 17			III 17			III 17			III 17			III 17		
	III 17	III 16	III 17	%	III 16	III 17	%	III 16	III 17	%	III 16	III 17	%	III 16	III 17	%	III 16
<b>Slovenija</b>	<b>95.189</b>	<b>86,4</b>	<b>18.383</b>	<b>19,3</b>	<b>89,7</b>	<b>13.964</b>	<b>14,7</b>	<b>81,1</b>	<b>12.590</b>	<b>13,2</b>	<b>85,8</b>	<b>16.886</b>	<b>17,7</b>	<b>82,7</b>	<b>33.366</b>	<b>35,1</b>	<b>89,2</b>
Celje	10.512	88,0	1.948	18,5	90,8	1.473	14,0	78,8	1.344	12,8	83,4	1.913	18,2	92,7	3.834	36,5	90,1
Koper	6.623	87,8	1.504	22,7	97,0	1.131	17,1	84,5	914	13,8	81,2	1.122	16,9	81,2	1.952	29,5	90,7
Kranj	6.284	85,0	1.556	24,8	86,0	1.090	17,3	74,4	899	14,3	90,4	1.153	18,3	91,6	1.586	25,2	85,1
Ljubljana	26.980	87,5	4.498	16,7	90,4	3.553	13,2	82,9	3.597	13,3	89,8	4.671	17,3	79,3	10.661	39,5	91,3
Maribor	12.920	88,9	2.635	20,4	87,3	2.057	15,9	87,2	1.717	13,3	89,0	2.524	19,5	93,6	3.987	30,9	88,1
Murska Sobota	7.696	87,2	1.393	18,1	100,8	1.076	14,0	80,7	853	11,1	89,8	1.173	15,2	62,9	3.201	41,6	97,2
Nova Gorica	3.813	82,0	822	21,6	91,8	605	15,9	80,3	562	14,7	79,6	701	18,4	81,5	1.123	29,5	78,3
Novo mesto	4.303	74,9	661	15,4	74,1	493	11,5	68,7	509	11,8	67,2	720	16,7	70,7	1.920	44,6	81,5
Ptuj	3.398	90,1	940	27,7	94,4	671	19,7	88,4	499	14,7	88,5	605	17,8	89,9	683	20,1	87,5
Sevnica	3.655	84,5	556	15,2	75,0	513	14,0	83,1	420	11,5	78,1	631	17,3	88,6	1.535	42,0	89,2
Trbovlje	3.213	82,3	597	18,6	87,7	432	13,4	86,4	407	12,7	72,5	618	19,2	82,8	1.159	36,1	81,8
Velenje	5.792	85,7	1.273	22,0	89,8	870	15,0	71,1	869	15,0	93,5	1.055	18,2	84,6	1.725	29,8	88,7

Tabela 12a: Registrirane brezposelne osebe po trajanju brezposelnosti, statistične regije

Kohezijska/statistična regija	Skupaj		do 2 meseca			3 do 5 mesecev			6 do 11 mesecev			12 do 23 mesecev			24 ali več mesecev		
	III 17		III 17			III 17			III 17			III 17			III 17		
	III 17	III 16	III 17	%	III 16	III 17	%	III 16	III 17	%	III 16	III 17	%	III 16	III 17	%	III 16
<b>Slovenija</b>	<b>95.189</b>	<b>86,4</b>	<b>18.383</b>	<b>19,3</b>	<b>89,7</b>	<b>13.964</b>	<b>14,7</b>	<b>81,1</b>	<b>12.590</b>	<b>13,2</b>	<b>85,8</b>	<b>16.886</b>	<b>17,7</b>	<b>82,7</b>	<b>33.366</b>	<b>35,1</b>	<b>89,2</b>
<b>Vzhodna Slovenija</b>	<b>56.421</b>	<b>86,3</b>	<b>10.850</b>	<b>19,2</b>	<b>89,8</b>	<b>8.256</b>	<b>14,6</b>	<b>80,5</b>	<b>7.249</b>	<b>12,8</b>	<b>84,8</b>	<b>10.093</b>	<b>17,9</b>	<b>83,5</b>	<b>19.973</b>	<b>35,4</b>	<b>89,1</b>
Jugovzhodna Slovenija	6.516	78,4	948	14,5	77,6	743	11,4	72,4	757	11,6	71,1	1.073	16,5	70,6	2.995	46,0	86,1
Koroška	2.938	86,0	640	21,8	89,1	421	14,3	70,2	450	15,3	95,5	525	17,9	89,3	902	30,7	86,7
Podravska	16.276	89,2	3.521	21,6	89,1	2.684	16,5	86,6	2.226	13,7	89,1	3.122	19,2	92,7	4.723	29,0	88,5
Pomurska	7.755	87,0	1.406	18,1	102,1	1.082	14,0	79,2	858	11,1	88,9	1.194	15,4	63,2	3.215	41,5	96,9
Posavska	3.907	84,1	611	15,6	76,8	544	13,9	81,8	445	11,4	76,7	691	17,7	89,6	1.616	41,4	88,1
Primorsko-notranjska	2.406	91,5	549	22,8	111,1	380	15,8	81,5	314	13,1	90,8	415	17,2	88,3	748	31,1	87,7
Savinjska	13.452	87,2	2.593	19,3	90,6	1.974	14,7	77,5	1.781	13,2	85,4	2.455	18,3	89,4	4.649	34,6	89,7
Zasavska	3.171	83,5	582	18,4	87,8	428	13,5	87,3	418	13,2	77,3	618	19,5	84,5	1.125	35,5	82,1
<b>Zahodna Slovenija</b>	<b>38.253</b>	<b>86,5</b>	<b>7.323</b>	<b>19,1</b>	<b>89,2</b>	<b>5.588</b>	<b>14,6</b>	<b>81,9</b>	<b>5.263</b>	<b>13,8</b>	<b>87,5</b>	<b>6.729</b>	<b>17,6</b>	<b>81,8</b>	<b>13.350</b>	<b>34,9</b>	<b>89,3</b>
Gorenjska	6.426	84,8	1.557	24,2	84,7	1.104	17,2	74,9	923	14,4	90,7	1.167	18,2	89,0	1.675	26,1	86,5
Goriška	3.913	81,6	841	21,5	90,5	618	15,8	78,6	578	14,8	79,9	723	18,5	81,6	1.153	29,5	78,3
Obalno-kraška	4.989	87,8	1.130	22,6	97,3	877	17,6	87,0	694	13,9	79,3	861	17,3	81,5	1.427	28,6	90,1
Osrednjeslovenska	22.925	87,6	3.795	16,6	88,7	2.989	13,0	84,0	3.068	13,4	90,2	3.978	17,4	80,1	9.095	39,7	91,4
Občina izven RS	515	83,9	210	40,8	98,6	120	23,3	89,6	78	15,1	75,0	64	12,4	60,4	43	8,3	75,4

**Tabela 13: Prejemniki denarnega nadomestila, območne službe**

Območna služba	Prejemniki,			Indeks		Delež prejemnikov DN v brezposelnosti, v %	
	I 17	II 17	Ø I-II 17	$\frac{II\ 17}{II\ 16}$	$\frac{\text{Ø I-II 17}}{\text{Ø I-II 16}}$	II 16	II 17
<b>Slovenija</b>	<b>28.359</b>	<b>26.787</b>	<b>27.573</b>	<b>90,7</b>	<b>92,4</b>	<b>25,4</b>	<b>26,4</b>
Celje	3.132	2.980	3.056	95,3	96,9	25,0	26,5
Koper	2.278	2.144	2.211	99,0	100,8	27,5	30,4
Kranj	2.722	2.608	2.665	87,7	90,0	37,3	38,7
Ljubljana	6.618	6.347	6.483	90,6	92,0	21,9	22,5
Maribor	4.008	3.682	3.845	92,7	97,0	25,8	26,5
Murska Sobota	2.281	2.155	2.218	88,4	86,4	25,3	25,5
Nova Gorica	1.238	1.182	1.210	89,7	90,1	27,0	29,3
Novo mesto	1.171	1.060	1.116	76,4	78,6	22,8	22,8
Ptuj	1.251	1.123	1.187	89,5	93,3	31,0	30,6
Sevnica	1.021	958	990	84,4	86,4	24,5	24,3
Trbovlje	685	687	686	84,2	83,0	20,4	20,7
Velenje	1.954	1.861	1.908	96,3	97,2	27,2	30,2



**Tabela 14: Izvajanje Zakona o zaposlitveni rehabilitaciji in zaposlovanju invalidov, območne službe**

Območna služba	Število brezposelnih invalidov			Obravnavani na rehabilitacijski komisiji III 17	Novo vključeni v zaposlitveno rehabilitacijo III 17	Ocena zaposljivosti (izdane odločbe)			Zaposleni invalidi		
	II 17	III 17	III 17			zaposljivi v podp. dej. III 17	invalidi zaposljivi v zaščitni zap. III 17	nezaposljivi invalidi III 17	vsi III 17	v zaščitni zaposlitvi III 17	v podporni zaposlitvi III 17
			III 16								
<b>Slovenija</b>	<b>15.872</b>	<b>15.689</b>	<b>93,8</b>	<b>132</b>	<b>191</b>	<b>8</b>	<b>22</b>	<b>15</b>	<b>364</b>	<b>4</b>	<b>2</b>
Celje	1.935	1.917	102,3	3	12	1	-	-	36	1	-
Koper	1.035	1.032	94,6	6	3	-	1	-	20	1	-
Kranj	921	915	94,3	13	19	-	2	1	23	-	1
Ljubljana	3.498	3.469	95,6	37	25	1	7	2	65	1	-
Maribor	1.683	1.637	86,3	19	49	-	-	-	64	-	-
Murska Sobota	2.079	2.035	92,6	12	25	-	-	4	67	1	1
Nova Gorica	655	652	93,3	5	10	-	1	3	11	-	-
Novo mesto	937	924	87,2	5	6	5	6	-	12	-	-
Ptuj	518	511	87,7	6	9	1	3	2	21	-	-
Sevnica	854	848	94,1	-	12	-	2	1	5	-	-
Trbovlje	536	527	95,0	8	2	-	-	-	11	-	-
Velenje	1.221	1.222	96,6	18	19	-	-	2	29	-	-

Tabela 15: Število novosklenjenih pogodb z osebo, marec 2017, območne službe

UKREP/AKTIVNOST/PODAKTIVNOST	SKUPAJ	Območne službe											
		CE	KP	KR	LJ	MB	MS	NG	NM	PT	SE	TR	VE
<b>SKUPAJ APZ</b>	<b>2.000</b>	<b>190</b>	<b>87</b>	<b>101</b>	<b>602</b>	<b>253</b>	<b>264</b>	<b>111</b>	<b>68</b>	<b>74</b>	<b>74</b>	<b>64</b>	<b>112</b>
<b>UKREP 1: USPOSABLJANJE IN IZOBRAŽEVANJE</b>													
1.1.1.1. Programi neformalnega izobraževanja in usposabljanja	215	15	6	14	85	27	9	27	-	12	14	1	5
1.1.1.2. NPK Potrjevanje	115	6	-	1	76	14	1	1	1	5	-	7	3
1.1.1.3. Programi neformalnega izobraževanja in usposabljanja za mlade	162	18	11	3	88	12	8	10	-	3	3	-	6
1.1.2.2. Vključitev brezposelnih oseb v podporne in razvojne programe	31	-	-	-	12	19	-	-	-	-	-	-	-
1.1.2.4. PUMo Projektno učenje mlajših odraslih	41	9	-	11	5	3	2	2	4	-	-	4	1
1.1.4.1. Delovni preizkus	166	23	2	10	21	17	15	11	8	16	13	5	25
1.1.4.3. Usposabljanje na delovnem mestu 2016/2017	70	5	3	1	21	4	4	2	-	3	6	8	13
1.1.4.4. Usposabljanje na delovnem mestu - mladi 2016/2017	169	23	2	6	50	19	8	11	6	8	5	9	22
1.1.4.5. Zmorem, ker znam	5	-	2	1	-	-	-	-	-	-	2	-	-
1.2.1.1. Programi formalnega izobraževanja	52	1	1	-	6	25	12	-	7	-	-	-	-
<b>UKREP 3: SPODBUDE ZA ZAPOSILITEV</b>													
3.1.1.3. Spodbujanje zaposlovanja - Zaposli.me 2016/2017	418	43	24	29	154	61	17	20	20	8	9	11	22
3.2.1.1. Povračilo prispevkov na podlagi ZRPPR1015	13	-	-	-	-	-	13	-	-	-	-	-	-
3.2.1.2. Povračilo prispevkov na podlagi ZSRR-2	29	-	-	-	-	-	29	-	-	-	-	-	-
<b>UKREP 4: KREIRANJE NOVIH DELOVNIH MEST</b>													
4.1.1.1. Javna dela	461	45	31	17	65	48	146	22	19	19	20	19	10
4.1.1.3. Javna dela Pomoč v primeru elementarnih nesreč	52	2	5	8	19	3	-	5	3	-	2	-	5
4.1.1.4. Javna dela Pomoč osebam na področju mednarodne zaščite	1	-	-	-	-	1	-	-	-	-	-	-	-

Tabela 16: Število novosklenjenih pogodb z osebo, januar - marec 2017, območne službe

UKREP/AKTIVNOST/PODAKTIVNOST	Območne službe												
	SKUPAJ	CE	KP	KR	LJ	MB	MS	NG	NM	PT	SE	TR	VE
<b>SKUPAJ APZ</b>	<b>7.324</b>	<b>694</b>	<b>442</b>	<b>429</b>	<b>1.775</b>	<b>1.015</b>	<b>923</b>	<b>353</b>	<b>384</b>	<b>261</b>	<b>334</b>	<b>292</b>	<b>422</b>
<b>UKREP 1: USPOSABLJANJE IN IZOBRAŽEVANJE</b>													
1.1.1.1. Programi neformalnega izobraževanja in usposabljanja	590	23	39	64	241	62	34	38	32	18	32	2	5
1.1.1.2. NPK Potrjevanje	242	11	20	13	126	16	23	1	7	9	-	7	9
1.1.1.3. Programi neformalnega izobraževanja in usposabljanja za mlade	464	24	33	27	216	38	44	22	6	30	15	3	6
1.1.2.2. Vključitev brezposelnih oseb v podpirne in razvojne programe	61	24	-	-	12	19	-	-	-	-	-	2	4
1.1.2.4. PUMo Projektno učenje mlajših odraslih	116	30	8	17	10	6	6	18	8	-	1	6	6
1.1.4.1. Delovni preizkus	253	30	3	10	30	24	22	15	15	21	37	7	39
1.1.4.3. Usposabljanje na delovnem mestu 2016/2017	166	13	6	4	47	24	10	4		4	8	20	26
1.1.4.4. Usposabljanje na delovnem mestu - mladi 2016/2017	408	42	11	11	104	44	23	35	21	23	17	23	54
1.1.4.5. Zmorem, ker znam	20	-	10	2	-	2	2	-	-	-	4	-	-
1.2.1.1. Programi formalnega izobraževanja	85	1	1	-	18	25	12	-	28	-	-	-	-
<b>UKREP 3: SPODBUDE ZA ZAPOSILITEV</b>													
3.1.1.1. Prvi izziv 2015	50	8	1	1	5	10	7	-	4	1	10	2	1
3.1.1.3. Spodbujanje zaposlovanja - Zaposli.me 2016/2017	1.024	113	70	69	368	126	44	47	47	25	26	32	57
3.2.1.1. Povračilo prispevkov na podlagi ZRPPR1015	27	-	-	-	-	-	27	-	-	-	-	-	-
3.2.1.2. Povračilo prispevkov na podlagi ZSRR-2	62	-	-	-	-	-	62	-	-	-	-	-	-
<b>UKREP 4: KREIRANJE NOVIH DELOVNIH MEST</b>													
4.1.1.1. Javna dela	3.482	356	218	175	517	584	598	160	205	123	167	183	196
4.1.1.3. Javna dela Pomoč v primeru elementarnih nesreč	52	2	5	8	19	3	-	5	3	-	2	-	5
4.1.1.4. Javna dela Pomoč osebam na področju mednarodne zaščite	6	-	2	-	3	1	-	-	-	-	-	-	-
4.1.2.1. Pripravištvostvo za mlade iskalce prve zaposlitve	1	-	-	-	-	-	-	-	-	-	1	-	-
4.1.2.2. Nova možnost	100	14	6	9	30	16	4	3	2	1	9	3	3
<b>UKREP 5: SPODBUJANJE SAMOZAPOSLOVANJA</b>													
5.2.1.1. Spodbujanje ženskega podjetništva	115	3	9	19	29	15	5	5	6	6	5	2	11

Tabela 17: Število aktivnih pogodb z osebo, marec 2017, območne službe

UKREP/AKTIVNOST/PODAKTIVNOST	Območne službe												
	SKUPAJ	CE	KP	KR	LJ	MB	MS	NG	NM	PT	SE	TR	VE
<b>SKUPAJ APZ</b>	<b>13.041</b>	<b>1.615</b>	<b>624</b>	<b>674</b>	<b>3.240</b>	<b>1.814</b>	<b>1.158</b>	<b>552</b>	<b>794</b>	<b>553</b>	<b>557</b>	<b>529</b>	<b>931</b>
<b>UKREP 1: USPOSABLJANJE IN IZOBRAŽEVANJE</b>													
1.1.1.1. Programi neformalnega izobraževanja in usposabljanja	578	30	34	57	247	59	39	42	16	17	31	1	5
1.1.1.2. NPK Potrjevanje	170	7	5	2	112	16	11	1	1	5	-	7	3
1.1.1.3. Programi neformalnega izobraževanja in usposabljanja za mlade	457	33	30	22	216	38	37	21	-	41	11	2	6
1.1.2.2. Vključitev brezposelnih oseb v podporne in razvojne programe	31	-	-	-	12	19	-	-	-	-	-	-	-
1.1.2.4. PUMo Projektno učenje mlajših odraslih	253	19	24	38	18	19	20	44	21	1	2	23	24
1.1.4.1. Delovni preizkus	205	26	2	10	24	24	19	11	13	20	21	5	30
1.1.4.3. Usposabljanje na delovnem mestu 2016/2017	197	19	9	4	53	30	11	6	-	5	11	23	26
1.1.4.4. Usposabljanje na delovnem mestu - mladi 2016/2017	418	41	11	13	113	42	24	35	19	24	16	25	55
1.1.4.5. Zmorem, ker znam	18	-	9	1	-	2	2	-	-	-	4	-	-
1.2.1.1. Programi formalnega izobraževanja	261	5	1	-	45	26	12	1	158	6	2	1	4
<b>UKREP 3: SPODBUDE ZA ZAPOSILITEV</b>													
3.1.1.1. Prvi izziv 2015	2.548	559	49	4	251	480	212	6	177	192	158	150	310
3.1.1.3. Spodbujanje zaposlovanja - Zaposli.me 2016/2017	3.769	431	196	264	1.387	404	185	178	165	91	119	114	235
<b>UKREP 4: KREIRANJE NOVIH DELOVNIH MEST</b>													
4.1.1.1. Javna dela	3.117	323	195	157	466	540	541	136	182	112	134	154	177
4.1.1.2. Javna dela "Pomoč pri migracijskih tokovih"	15	-	-	-	5	4	2	-	-	1	3	-	-
4.1.1.3. Javna dela Pomoč v primeru elementarnih nesreč	52	2	5	8	19	3	-	5	3	-	2	-	5
4.1.1.4. Javna dela Pomoč osebam na področju mednarodne zaščite	19	-	2	-	15	2	-	-	-	-	-	-	-
4.1.2.1. Pripravništvo za mlade iskalce prve zaposlitve	45	6	3	4	15	2	3	5	-	1	4	1	1
4.1.2.2. Nova možnost	535	76	30	40	157	63	30	37	20	20	25	15	22
<b>UKREP 5: SPODBUJANJE SAMOZAPOSLOVANJA</b>													
5.2.1.1. Spodbujanje ženskega podjetništva	353	38	19	50	85	41	10	24	19	17	14	8	28

Tabela 18: Število aktivnih pogodb z osebo konec marca 2017, območne službe

UKREP/AKTIVNOST/PODAKTIVNOST	Območne službe												
	SKUPAJ	CE	KP	KR	LJ	MB	MS	NG	NM	PT	SE	TR	VE
<b>SKUPAJ APZ</b>	<b>12.240</b>	<b>1.549</b>	<b>560</b>	<b>633</b>	<b>2.977</b>	<b>1.728</b>	<b>1.072</b>	<b>516</b>	<b>770</b>	<b>521</b>	<b>520</b>	<b>498</b>	<b>896</b>
<b>UKREP 1: USPOSABLJANJE IN IZOBRAŽEVANJE</b>													
1.1.1.1. Programi neformalnega izobraževanja in usposabljanja	422	23	18	43	169	49	27	36	16	16	20	-	5
1.1.1.2. NPK Potrjevanje	83	-	1	1	74	3	1	-	1	-	-	-	2
1.1.1.3. Programi neformalnega izobraževanja in usposabljanja za mlade	328	22	18	19	149	29	31	18	-	27	7	2	6
1.1.2.2. Vključitev brezposelnih oseb v podporne in razvojne programe	31	-	-	-	12	19	-	-	-	-	-	-	-
1.1.2.4. PUMo Projektno učenje mlajših odraslih	249	19	24	37	17	19	19	44	21	1	1	23	24
1.1.4.1. Delovni preizkus	165	23	2	10	20	17	15	11	8	16	13	5	25
1.1.4.3. Usposabljanje na delovnem mestu 2016/2017	153	11	6	4	44	22	8	4	-	4	7	20	23
1.1.4.4. Usposabljanje na delovnem mestu - mladi 2016/2017	350	37	9	11	92	36	21	28	16	23	14	19	44
1.1.4.5. Zmorem, ker znam	12	-	5	1	-	2	-	-	-	-	4	-	-
1.2.1.1. Programi formalnega izobraževanja	260	5	1	-	45	25	12	1	158	6	2	1	4
<b>UKREP 3: SPODBUDE ZA ZAPOSILITEV</b>													
3.1.1.1. Prvi izziv 2015	2.522	557	49	4	246	479	202	6	174	192	158	149	306
3.1.1.3. Spodbujanje zaposlovanja - Zaposli.me 2016/2017	3.769	431	196	264	1.387	404	185	178	165	91	119	114	235
<b>UKREP 4: KREIRANJE NOVIH DELOVNIH MEST</b>													
4.1.1.1. Javna dela	2.877	299	172	137	426	509	506	119	169	106	127	141	166
4.1.1.2. Javna dela "Pomoč pri migracijskih tokovih"	15	-	-	-	5	4	2	-	-	1	3	-	-
4.1.1.3. Javna dela Pomoč v primeru elementarnih nesreč	52	2	5	8	19	3	-	5	3	-	2	-	5
4.1.1.4. Javna dela Pomoč osebam na področju mednarodne zaščite	19	-	2	-	15	2	-	-	-	-	-	-	-
4.1.2.1. Pripravnništvo za mlade iskalce prve zaposlitve	45	6	3	4	15	2	3	5	-	1	4	1	1
4.1.2.2. Nova možnost	535	76	30	40	157	63	30	37	20	20	25	15	22
<b>UKREP 5: SPODBUJANJE SAMOZAPOSLOVANJA</b>													
5.2.1.1. Spodbujanje ženskega podjetništva	353	38	19	50	85	41	10	24	19	17	14	8	28

Tabela 19: Delovna dovoljenja<sup>3</sup> po vrstah

Vrsta delovnega dovoljenja	Izdana delovna dovoljenja				Veljavna delovna dovoljenja			
	I-XII 16	III 17	I-III 17	<u>I-III 17</u> I-III 16	XII 15	XII 16	III 17	<u>III 17</u> III 16
<b>Skupaj</b>	<b>7.033</b>	<b>809</b>	<b>2.027</b>	<b>154,5</b>	<b>22.805</b>	<b>16.993</b>	<b>16.779</b>	<b>78,4</b>
Osebno delovno dovoljenje samozaposlitev	5	-	-	-	11.269	5.818	4.854	47,1
	1	-	-	-	149	32	23	19,2
Dovoljenje za zaposlitev novo delovno dovoljenje brez kontrole trga dela	1.787	195	458	135,5	4.179	1.665	1.793	53,2
	16	-	-	-	1.817	15	3	0,2
	-	-	-	-	485	2	2	1,0
Dovoljenje za delo napoteni delavci	432	48	60	63,8	2.842	1.508	1.245	49,1
	-	-	-	-	115	-	-	-
poslovodni delavci	10	-	-	-	2.617	1.442	1.159	49,3
sezonsko delo	422	48	60	70,6	5	3	33	137,5
Sporazum med RS in BIH o zaposlovanju državljanov BIH v Republiki Sloveniji	4.778	566	1.509	178,6	4.515	8.002	8.887	171,4
Izvajanje storitev brez del. dovoljenja	31	-	-	-	-	-	-	-

<sup>3</sup> Podatki o delovnih dovoljenjih se nanašajo na zakon o zaposlovanju in delu tujcev (ZZDT-1) in ne vključujejo podatkov o enotnih dovoljenjih za bivanje in delo po zakonu o zaposlovanju, samozaposlovanju in delu tujcev (ZZSDT).

Tabela 20: Delovna dovoljenja po državljanstvu

Država	Izdana delovna dovoljenja				Veljavna delovna dovoljenja		
	I-XII 16	III 17	I-III 17	<u>I-III 17</u> I-III 16	XII 15	XII 16	III 17
<b>Skupaj</b>	<b>7.033</b>	<b>809</b>	<b>2.027</b>	<b>154,5</b>	<b>22.805</b>	<b>16.993</b>	<b>16.779</b>
<b>Države z območja nekdanje Jugoslavije</b>	<b>7.005</b>	<b>808</b>	<b>2.026</b>	<b>156,0</b>	<b>20.233</b>	<b>15.931</b>	<b>15.905</b>
Bosna in Hercegovina	5.131	609	1.556	172,3	11.058	10.952	11.359
Hrvaška	1.761	193	456	139,9	2.800	2.573	2.515
Srbija	102	6	14	22,6	3.587	1.210	1.044
Kosovo	9	-	-	-	1.702	734	590
Makedonija	2	-	-	-	1.007	429	366
Črna gora	-	-	-	-	79	33	31
<b>Druge države</b>	<b>28</b>	<b>1</b>	<b>1</b>	<b>7,7</b>	<b>2.572</b>	<b>1.062</b>	<b>874</b>
Ruska federacija	5	-	-	-	1.181	582	482
Ukrajina	8	-	-	-	554	241	193
Kitajska	1	-	-	-	239	57	47
Kazahstan	1	-	-	-	52	28	22
Belorusija	-	-	-	-	26	9	9
Turčija	-	-	-	-	29	12	9
Indija	-	-	-	-	59	9	8
Združene države Amerike	-	-	-	-	47	8	8
Dominikanska republika	-	-	-	-	19	10	7
Azerbajdžan	-	-	-	-	14	10	7
Ostalo	13	1	1	100,0	352	96	82

Tabela 21: Delovna dovoljenja po področjih dejavnosti

Dejavnost	Izdana delovna dovoljenja				Veljavna delovna dovoljenja		
	I-XII 16	III 17	I-III 17	$\frac{I-III 17}{I-III 16}$	XII 15	XII 16	III 17
<b>Skupaj</b>	<b>7.033</b>	<b>809</b>	<b>2.027</b>	<b>154,5</b>	<b>22.805</b>	<b>16.993</b>	<b>16.779</b>
A Kmetijstvo in lov, gozdarstvo, ribištvo	445	55	78	81,3	102	111	137
B Rudarstvo	7	-	-	-	4	8	10
C Predelovalne dejavnosti	1.570	229	559	230,0	1.713	2.281	2.507
D Oskrba z el. energijo, plinom in paro	9	2	3	150,0	12	9	12
E Oskr. z vodo; rav. z odpl., odp.; san. okolja	15	-	-	-	17	19	18
F Gradbeništvo	1.933	230	593	156,1	3.603	3.470	3.694
G Trgovina; vzdrž. in popravila mot. vozil	296	12	51	91,1	910	655	615
H Promet in skladiščenje	1.873	221	533	158,2	2.475	2.858	3.125
I Gostinstvo	120	9	38	223,5	523	212	225
J Informacijske in komunikacijske dej.	22	7	10	100,0	180	93	90
K Finančne in zavarovalniške dej.	3	-	-	-	30	9	9
L Poslovanje z nepremičninami	48	2	19	633,3	162	134	135
M Strokovne, znanstvene in tehnične dej.	211	18	64	112,3	859	555	528
N Druge raznovrstne poslovne dej.	360	20	59	95,2	482	578	653
O Javna uprava in obramba; obv. soc. varnost	3	-	1	50,0	1	1	2
P Izobraževanje	17	1	3	300,0	67	23	22
Q Zdravstvo in socialno varstvo	35	-	1	25,0	143	99	90
R Kulturne, razvedrilne in rekreac. dej.	8	-	1	50,0	40	19	17
S Druge dejavnosti	27	3	14	280,0	107	50	45
T Dejavnost gospodinjstev z zaposlenim hišnim osebjem; proizvodnja za lastno rabo	-	-	-	-	-	-	-
Ni podatka o dejavnosti	31	-	-	-	11.375	5.809	4.845



Tabela 22: Delovna dovoljenja po OS sedeža delodajalca

Območna služba	Izdana delovna dovoljenja								Veljavna delovna dovoljenja			
	dovoljenje za zaposlitev		dovoljenje za delo		izvajanje storitev brez del. dov.		sporazum RS/BIH		dovoljenje za zaposlitev	dovoljenje za delo	izvajanje storitev brez del. dov.	sporazum RS/BIH
	III 17	I-III 17	III 17	I-III 17	III 17	I-III 17	III 17	I-III 17	III 17	III 17	III 17	III 17
<b>Slovenija</b>	<b>195</b>	<b>458</b>	<b>48</b>	<b>60</b>	-	-	<b>566</b>	<b>1.509</b>	<b>1.793</b>	<b>1.245</b>	-	<b>8.887</b>
Celje	18	45	37	37	-	-	54	174	301	81	-	1.148
Koper	10	34	-	-	-	-	16	94	152	170	-	465
Kranj	3	6	-	-	-	-	38	74	34	66	-	556
Ljubljana	32	92	-	3	-	-	188	463	321	667	-	2.835
Maribor	15	36	-	-	-	-	117	292	138	80	-	1.660
Murska Sobota	26	48	-	-	-	-	9	16	176	8	-	104
Nova Gorica	2	4	-	1	-	-	28	66	25	31	-	343
Novo mesto	23	53	-	1	-	-	39	82	206	19	-	393
Ptuj	54	113	-	-	-	-	21	48	373	15	-	341
Sevnica	6	15	11	18	-	-	15	37	49	48	-	233
Trbovlje	4	7	-	-	-	-	7	35	8	30	-	111
Velenje	2	5	-	-	-	-	34	128	10	28	-	698
Ni podatka	-	-	-	-	-	-	-	-	-	2	-	-

Tabela 23: Državljanji EU, EGP in Švice, ki so se zaposlili v Sloveniji

Državljanstvo	Število oseb			
	I-III 15	I-III 16	I-III 17	$\frac{\text{I-III 17}}{\text{I-III 16}}$
<b>Skupaj</b>	<b>2.583</b>	<b>2.429</b>	<b>2.717</b>	<b>111,9</b>
<b>Države EU</b>	<b>2.583</b>	<b>2.427</b>	<b>2.714</b>	<b>111,8</b>
Avstrija	16	16	15	93,8
Belgija	1	8	5	62,5
Bolgarija	1.212	1.176	1.326	112,8
Češka republika	19	11	25	227,3
Danska	-	-	4	-
Estonija	2	1	2	200,0
Finska	3	1	4	400,0
Francija	11	12	9	75,0
Grčija	5	18	9	50,0
Irska	2	-	1	-
Italija	283	270	302	111,9
Latvija	1	4	5	125,0
Litva	3	4	2	50,0
Madžarska	284	235	308	131,1
Malta	-	1	1	100,0
Nemčija	18	21	16	76,2
Nizozemska	10	9	11	122,2
Poljska	82	32	36	112,5
Portugalska	27	14	18	128,6
Romunija	439	462	468	101,3
Slovaška	135	107	107	100,0
Španija	14	6	18	300,0
Švedska	2	4	2	50,0
Združeno kraljestvo	14	15	20	133,3
<b>Ostale države</b>	<b>-</b>	<b>2</b>	<b>3</b>	<b>150,0</b>
Islandija	-	-	1	-
Švica	-	2	2	100,0

Tabela 24: Število in struktura registrirane brezposelnosti, občine

Statistična regija/ občina	Marec 2017								
	Reg. brezp. osebe, skupaj	dolgotrajno			stari		1+2	3+4+5	6+7+8
		ženske	brezposelni	15-29 let	stari 50 let ali več	OŠ ali manj	srednješol. izobrazba	višje-, visoko- šol. izobr.	
<b>Slovenija</b>	<b>95.189</b>	<b>48.333</b>	<b>50.252</b>	<b>19.419</b>	<b>35.823</b>	<b>28.601</b>	<b>49.682</b>	<b>16.906</b>	
<b>Jugovzhodna Slovenija</b>	<b>6.516</b>	<b>3.393</b>	<b>4.068</b>	<b>1.537</b>	<b>2.350</b>	<b>2.777</b>	<b>2.878</b>	<b>861</b>	
Črnomelj	935	509	670	176	409	435	406	94	
Dolenske toplice	97	58	47	20	41	26	50	21	
Kočevje	1.435	777	1.035	356	446	611	709	115	
Kostel	32	19	22	4	13	12	16	4	
Loški potok	82	36	46	17	29	20	56	6	
Metlika	473	229	304	122	185	211	200	62	
Mirna	85	46	44	21	39	27	47	11	
Mirna peč	73	35	37	22	26	26	41	6	
Mokronog-Trebelno	84	43	52	9	47	30	36	18	
Novo mesto	1.341	695	729	319	433	590	511	240	
Osilnica	17	11	8	1	10	5	12	0	
Ribnica	386	193	204	131	97	119	204	63	
Semič	213	106	137	40	102	107	81	25	
Sodražica	69	34	37	9	34	15	35	19	
Straža	97	48	56	13	50	38	43	16	
Šentjernej	208	98	126	57	62	107	71	30	
Šentrupert	80	43	40	15	40	26	42	12	
Škocjan	145	65	83	46	37	92	39	14	
Šmarješke toplice	69	39	32	17	31	18	35	16	
Trebnje	469	244	289	114	164	226	176	67	
Žužemberk	126	65	70	28	55	36	68	22	
<b>Koroška</b>	<b>2.938</b>	<b>1.633</b>	<b>1.427</b>	<b>711</b>	<b>992</b>	<b>737</b>	<b>1.694</b>	<b>507</b>	
Črna na Koroškem	104	70	55	30	27	30	55	19	
Dravograd	397	210	195	85	135	108	232	57	
Mežica	118	80	56	32	46	27	63	28	
Mislinja	148	83	76	46	38	29	86	33	
Muta	138	80	66	34	48	37	81	20	
Podvelka	102	52	52	25	36	34	55	13	
Prevalje	265	141	130	67	98	67	153	45	
Radlje ob Dravi	296	168	147	70	95	61	187	48	
Ravne na Koroškem	462	262	224	113	146	113	270	79	
Ribnica na Pohorju	62	34	31	16	20	11	44	7	
Slovenj Gradec	726	384	345	167	253	194	393	139	
Vuzenica	120	69	50	26	50	26	75	19	
<b>Podravska</b>	<b>16.276</b>	<b>8.545</b>	<b>7.845</b>	<b>3.780</b>	<b>5.678</b>	<b>4.165</b>	<b>9.122</b>	<b>2.989</b>	
Benedikt	95	51	38	23	37	32	50	13	
Cerkvenjak	62	34	24	14	19	23	29	10	

Statistična regija/ občina	Marec 2017								
	Reg. brezp. osebe, skupaj	dolgotrajno			stari		1+2	3+4+5	6+7+8
		ženske	brezposelni	15-29 let	stari 50 let ali več	OŠ ali manj	srednješol. izobrazba	višje-, visoko- šol. izobr.	
Cirkulane	104	50	50	20	46	29	67	8	
Destričnik	96	50	39	25	36	27	60	9	
Dornava	95	52	36	27	20	21	57	17	
Duplek	339	169	171	73	141	81	212	46	
Gorišnica	156	88	57	53	49	24	109	23	
Hajdina	136	76	59	37	47	30	83	23	
Hoče-Slivnica	556	288	278	118	232	115	338	103	
Juršinci	73	27	22	21	22	18	49	6	
Kidričevo	246	143	94	64	80	49	161	36	
Kungota	251	148	126	66	87	72	137	42	
Lenart	270	148	113	67	96	64	149	57	
Lovrenc na Pohorju	166	92	78	47	40	48	98	20	
Majšperk	150	90	51	49	42	35	85	30	
Makole	75	40	34	18	29	25	38	12	
Maribor	7.007	3.528	3.776	1.433	2.475	1.921	3.707	1.379	
Markovci	139	76	50	40	47	34	81	24	
Miklavž na Dravskem polju	333	180	153	85	102	81	186	66	
Oplotnica	144	80	64	47	44	30	86	28	
Ormož	656	345	238	206	210	147	419	90	
Pesnica	351	190	142	87	123	94	201	56	
Podlehnik	69	41	26	16	22	25	35	9	
Poljčane	184	99	101	32	73	43	113	28	
Ptuj	1.027	567	417	275	324	189	612	226	
Rače-Fram	366	192	196	67	149	83	224	59	
Ruše	386	181	210	84	132	93	221	72	
Selnica ob Dravi	213	128	99	68	73	43	126	44	
Slovenska Bistrica	1.134	642	553	275	358	293	595	246	
Središče ob Dravi	95	53	32	21	44	27	54	14	
Starše	189	108	96	42	70	31	114	44	
Sveta Ana	74	33	22	17	34	30	35	9	
Sveta Trojica v Slovenskih Goricah	71	28	27	9	31	18	42	11	
Sveti Andraž v Slovenskih Goricah	32	14	13	7	15	12	14	6	
Sveti Jurij v Slovenskih Goricah	57	27	24	16	26	15	30	12	
Sveti Tomaž	104	67	43	27	27	22	72	10	
Šentilj	392	218	149	90	141	121	219	52	
Trnovska vas	51	14	12	19	17	18	26	7	
Videm	219	130	88	62	82	67	127	25	
Zavrč	66	32	25	15	20	20	36	10	
Žetale	47	26	19	18	16	15	25	7	

Statistična regija/ občina	Marec 2017							
	Reg. brezp. osebe, skupaj	dolgotrajno brezposelni	stari 15-29 let	stari 50 let ali več	1+2 OŠ ali manj	3+4+5 srednješol. izobrazba	6+7+8 višje-, visoko- šol. izobr.	
<b>Pomurska</b>	<b>7.755</b>	<b>4.139</b>	<b>4.409</b>	<b>1.651</b>	<b>3.115</b>	<b>2.898</b>	<b>3.783</b>	<b>1.074</b>
Apače	220	124	114	43	97	79	118	23
Beltinci	570	312	286	127	235	204	274	92
Cankova	138	69	80	21	63	62	64	12
Črenšovci	330	185	203	96	123	168	131	31
Dobrovnik	118	60	65	23	46	43	62	13
Gornja Radgona	523	259	259	106	207	162	279	82
Gornji Petrovci	116	52	59	20	58	52	44	20
Grad	105	48	60	20	45	42	46	17
Hodoš	20	9	10	7	8	12	7	1
Kobilje	33	18	17	3	17	11	20	2
Križevci	149	98	69	37	58	40	76	33
Kuzma	73	33	43	12	28	45	20	8
Lendava	963	506	616	194	403	329	497	137
Ljutomer	660	367	338	135	283	211	366	83
Moravske toplice	371	206	209	69	163	130	183	58
Murska Sobota	1.403	744	817	331	494	506	654	243
Odranci	76	38	46	14	38	33	34	9
Puconci	409	219	243	103	147	182	177	50
Radenci	280	143	168	48	115	80	165	35
Razkrižje	63	37	26	17	27	20	33	10
Rogašovci	242	114	153	56	100	136	87	19
Sveti Jurij ob Ščavnici	174	93	98	34	73	65	91	18
Šalovci	83	52	46	13	29	39	39	5
Tišina	264	137	167	51	111	125	117	22
Turnišče	232	132	144	46	95	83	124	25
Velika Polana	87	46	53	8	35	31	44	12
Veržej	53	38	20	17	17	8	31	14
<b>Posavska</b>	<b>3.907</b>	<b>2.008</b>	<b>2.307</b>	<b>771</b>	<b>1.591</b>	<b>1.327</b>	<b>2.027</b>	<b>553</b>
Bistrica ob Sotli	52	28	25	12	11	17	25	10
Brežice	1.313	658	763	231	569	364	743	206
Kostanjevica na Krki	105	48	61	17	51	27	64	14
Krško	1.512	787	938	326	577	646	689	177
Radeče	204	106	119	44	79	60	111	33
Sevnica	721	381	401	141	304	213	395	113
<b>Primorsko-notranjska</b>	<b>2.406</b>	<b>1.242</b>	<b>1.163</b>	<b>448</b>	<b>989</b>	<b>707</b>	<b>1.307</b>	<b>392</b>
Bloke	77	31	35	16	39	14	48	15
Cerknica	496	238	221	103	204	107	295	94
Ilirska Bistrica	615	336	297	94	271	171	338	106
Loška dolina	172	77	73	34	71	45	104	23
Pivka	260	139	151	37	128	95	127	38

Statistična regija/ občina	Marec 2017								
	Reg. brezp. osebe, skupaj	dolgotrajno			stari		1+2	3+4+5	6+7+8
		ženske	brezposelni	15-29 let	let ali več	OŠ ali manj	srednješol. izobrazba	višje-, visoko- šol. izobr.	
Postojna	786	421	386	164	276	275	395	116	
<b>Savinjska</b>	<b>13.452</b>	<b>7.152</b>	<b>7.104</b>	<b>2.833</b>	<b>4.999</b>	<b>3.774</b>	<b>7.379</b>	<b>2.299</b>	
Braslovče	227	112	108	49	102	68	109	50	
Celje	3.179	1.652	1.685	550	1.212	896	1.711	572	
Dobje	37	21	24	3	16	13	17	7	
Dobrna	79	37	33	24	31	17	50	12	
Gornji grad	95	43	51	24	37	19	54	22	
Kozje	162	87	99	33	63	58	88	16	
Laško	669	330	379	159	244	183	380	106	
Ljubno	108	53	59	30	40	26	62	20	
Luče	60	32	28	19	20	16	33	11	
Mozirje	190	103	90	57	59	39	117	34	
Nazarje	127	68	68	33	47	38	72	17	
Podčetrtek	151	82	80	27	60	55	77	19	
Polzela	284	151	122	66	107	91	146	47	
Prebold	248	121	130	59	97	64	134	50	
Rečica ob Savinji	102	48	55	33	32	26	59	17	
Rogaška Slatina	616	351	338	143	252	174	353	89	
Rogatec	178	110	99	39	72	59	96	23	
Slovenske Konjice	892	498	532	207	323	252	497	143	
Solčava	24	9	10	11	8	2	20	2	
Šentjur	884	506	499	172	316	190	504	190	
Šmarje pri Jelšah	515	270	297	90	196	168	291	56	
Šmartno ob Paki	134	72	68	24	56	34	77	23	
Šoštanj	406	210	182	99	133	119	217	70	
Štore	204	111	99	41	69	60	109	35	
Tabor	75	41	45	12	34	18	38	19	
Velenje	1.716	933	810	408	552	503	906	307	
Vitanje	93	53	54	22	31	33	37	23	
Vojnik	375	205	180	93	131	88	206	81	
Vransko	113	52	56	29	43	27	66	20	
Zreče	321	174	156	74	137	105	169	47	
Žalec	1.188	617	668	203	479	333	684	171	
<b>Zasavska</b>	<b>3.171</b>	<b>1.565</b>	<b>1.743</b>	<b>710</b>	<b>1.134</b>	<b>1.052</b>	<b>1.654</b>	<b>465</b>	
Hrastnik	554	276	309	132	183	209	279	66	
Litija	619	310	357	116	241	236	295	88	
Trbovlje	1.247	606	660	294	435	375	682	190	
Zagorje ob Savi	751	373	417	168	275	232	398	121	
<b>Gorenjska</b>	<b>6.426</b>	<b>3.167</b>	<b>2.842</b>	<b>1.163</b>	<b>2.855</b>	<b>1.908</b>	<b>3.320</b>	<b>1.198</b>	
Bled	234	114	98	54	88	45	132	57	
Bohinj	139	60	60	20	61	34	79	26	

Statistična regija/ občina	Marec 2017							
	Reg. brezp. osebe, skupaj				1+2	3+4+5	6+7+8	
		ženske	dolgotrajno brezposelni	stari 15-29 let	stari 50 let ali več	OŠ ali manj	srednješol. izobrazba	višje-, visoko- šol. izobr.
Cerklje na Gorenjskem	178	96	57	33	86	44	93	41
Gorenja vas-Poljane	152	68	66	35	72	39	85	28
Gorje	94	50	33	17	30	17	60	17
Jesenice	717	334	300	134	319	254	392	71
Jezerško	13	7	3	6	4	3	6	4
Kranj	2.157	1.072	1.028	358	944	731	1.013	413
Kranjska gora	145	72	62	23	75	26	86	33
Naklo	136	67	64	26	54	36	76	24
Preddvor	83	35	29	11	43	20	49	14
Radovljica	571	287	225	125	240	130	323	118
Šenčur	220	115	95	35	93	57	111	52
Škofja loka	648	321	284	114	291	180	334	134
Tržič	598	307	302	103	292	223	291	84
Železniki	115	53	50	18	56	29	57	29
Žiri	108	57	33	24	54	22	67	19
Žirovnica	118	52	53	27	53	18	66	34
<b>Goriška</b>	<b>3.913</b>	<b>1.936</b>	<b>1.876</b>	<b>723</b>	<b>1.554</b>	<b>1.168</b>	<b>1.910</b>	<b>835</b>
Ajdovščina	763	376	405	148	304	241	391	131
Bovec	95	50	31	14	40	19	55	21
Brda	142	73	65	31	52	37	67	38
Cerkno	90	40	43	16	36	20	44	26
Idrija	267	130	108	73	87	72	126	69
Kanal	200	99	98	37	74	65	97	38
Kobarid	121	62	44	30	53	30	63	28
Miren-Kostanjevica	145	78	74	24	55	37	74	34
Nova Gorica	1.186	587	569	195	465	406	518	262
Renče-Vogrsko	126	59	61	15	62	34	68	24
Šempeter-Vrtojba	219	109	105	31	92	71	100	48
Tolmin	344	166	164	66	157	90	183	71
Vipava	215	107	109	43	77	46	124	45
<b>Obalno-kraška</b>	<b>4.989</b>	<b>2.393</b>	<b>2.288</b>	<b>802</b>	<b>2.036</b>	<b>1.468</b>	<b>2.737</b>	<b>784</b>
Ankaran	136	65	62	23	52	39	73	24
Divača	176	72	75	30	84	42	112	22
Hrpelje-Kozina	175	89	93	20	80	50	94	31
Izola	697	350	296	104	292	241	366	90
Komen	136	63	72	22	63	24	83	29
Koper	2.170	1.072	1.008	356	878	661	1.191	318
Piran	957	438	434	153	370	263	525	169
Sežana	542	244	248	94	217	148	293	101
<b>Osrednjeslovenska</b>	<b>22.925</b>	<b>10.935</b>	<b>13.073</b>	<b>4.139</b>	<b>8.421</b>	<b>6.290</b>	<b>11.742</b>	<b>4.893</b>
Borovnica	238	119	131	44	94	64	132	42

Statistična regija/ občina	Marec 2017							
	Reg. brezp. osebe, skupaj	ženske	dolgotrajno brezposelni	stari 15-29 let	stari 50 let ali več	1+2 OŠ ali manj	3+4+5 srednješol. izobrazba	6+7+8 višje-, visoko- šol. izobr.
Brezovica	446	249	239	86	155	88	257	101
Dobrepolje	137	67	84	21	52	25	93	19
Dobrova-Polhov Gradec	215	101	104	40	85	39	125	51
Dol pri Ljubljani	197	104	100	41	86	45	113	39
Domžale	1.286	579	615	254	468	343	692	251
Grosuplje	888	407	516	206	293	335	412	141
Horjul	70	34	30	16	24	9	47	14
Ig	231	120	114	50	95	66	110	55
Ivančna Gorica	531	253	310	113	216	136	308	87
Kamnik	994	478	521	177	413	287	545	162
Komenda	157	80	70	31	60	36	86	35
Ljubljana	14.057	6.598	8.373	2.348	5.044	3.897	6.956	3.204
Log-Dragomer	114	49	61	21	51	27	62	25
Logatec	511	271	256	120	178	150	266	95
Lukovica	162	78	91	43	68	44	98	20
Medvode	592	277	311	116	222	129	327	136
Mengeš	281	157	134	60	96	76	146	59
Moravče	139	71	76	28	50	36	74	29
Škofljica	353	183	201	58	136	81	190	82
Šmartno pri Litiji	188	98	102	47	79	68	90	30
Trzin	120	50	60	24	47	22	58	40
Velike Lašče	126	58	71	36	49	29	75	22
Vodice	135	64	78	24	52	29	76	30
Vrhnika	757	390	425	135	308	229	404	124
<b>Občina izven RS</b>	<b>515</b>	<b>225</b>	<b>107</b>	<b>151</b>	<b>109</b>	<b>330</b>	<b>129</b>	<b>56</b>



## METODOLOŠKA POJASNILA

Če pod tabelami viri niso navedeni, gre za podatke Zavoda Republike Slovenije za zaposlovanje (v nadaljevanju: ZRSZ).

Posamezne območne službe ZRSZ obsegajo naslednje urade za delo<sup>4</sup>:

Območna služba (OS):	Uradi za delo (UD):
Celje	Celje, Laško, Slovenske Konjice, Šentjur, Šmarje pri Jelšah, Žalec
Koper	Ilirska Bistrica, Izola, Koper, Piran, Postojna, Sežana
Kranj	Jesenice, Kranj, Radovljica, Škofja Loka, Tržič
Ljubljana	Cerknica, Domžale, Grosuplje, Kamnik, Kočevje, Ljubljana, Logatec, Ribnica, Vrhnika
Maribor	Lenart, Maribor, Pesnica, Ruše, Slovenska Bistrica
Murska Sobota	Gornja Radgona, Lendava, Ljutomer, Murska Sobota
Nova Gorica	Ajdovščina, Idrija, Nova Gorica, Tolmin
Novo mesto	Črnomelj, Metlika, Novo mesto, Trebnje
Velenje	Dravograd, Mozirje, Radlje ob Dravi, Ravne na Koroškem, Slovenj Gradec, Velenje
Sevnica	Brežice, Krško, Sevnica
Ptuj	Ormož, Ptuj
Trbovlje	Hrastnik, Litija, Trbovlje, Zagorje

**Aktivno prebivalstvo:** delovno aktivno prebivalstvo in registrirane brezposelne osebe. Prikazujemo podatke, kot jih objavlja Statistični urad Republike Slovenije (SURSTAT).

**Delovno aktivno prebivalstvo:** zaposlene in samozaposlene osebe. Vir podatkov (razen o kmetih) je Statistični register delovno aktivnega prebivalstva (SRDAP). Vir podatkov o kmetih je Aktivno in neaktivno prebivalstvo (ANP).

**Stopnja registrirane brezposelnosti:** odstotni delež registriranih brezposelnih oseb v aktivnem prebivalstvu. Stopnja registrirane brezposelnosti po območnih službah ZRSZ je prikazana glede na stalno prebivališče delovno aktivnih prebivalcev in registriranih brezposelnih oseb.

**Registrirane brezposelne osebe:** iskalci zaposlitve, ki niso v delovnem razmerju, niso samozaposleni, niso poslovalne osebe v osebni družbi in enoosebni družbi z omejeno odgovornostjo ter zavodu, niso kmetje, niso upokojeanci, nimajo statusa dijaka, vajenca, študenta ali udeleženca izobraževanja odraslih, mlajšega od 26 let, so zmožni za delo, so prijavljeni na ZRSZ, aktivno iščejo zaposlitev in so pripravljeni sprejeti ustrezno oziroma primerno zaposlitev, katero jim ponudi ZRSZ ali drug izvajalec storitve posredovanja zaposlitve. Za zaposlitev so zmožne brezposelne osebe od dopolnjenih 15 do 65 let starosti, pri katerih ni prišlo do popolne nezmožnosti za delo po predpisih o pokojninskem in invalidskem zavarovanju ali po predpisih o zaposlitveni rehabilitaciji in zaposlovanju invalidov.

**Novoprijavljene brezposelne osebe:** iskalci zaposlitve, ki so se v prikazanem obdobju na novo prijavili na ZRSZ in pridobili status brezposelne osebe. Gre za osebe, ki so se prijavile zato, ker iščejo prvo zaposlitev, za osebe, ki jim je prenehalo delovno razmerje in iščejo novo zaposlitev, ali za osebe, ki zaposlitev iščejo po neaktivnosti.

**Odjavljene brezposelne osebe:** osebe, ki jih je v prikazanem obdobju ZRSZ odjavil iz evidence brezposelnih oseb. Najpomembnejši razlog odjave je zaposlitev oz. samozaposlitev, oseba pa je lahko odjavljena tudi zaradi prehoda v neaktivnost (upokojitve, pričetka rednega šolanja ipd.), zaradi kršitve obveznosti (odklonitve ustrezne ali primerne zaposlitve, neprizadevanja za zaposlitev ipd.), zaradi prijave v druge evidence ZRSZ (v evidenco oseb, vključenih v programe aktivne politike zaposlovanja, v evidenco oseb, ki so začasno nezaposljive) ali na

<sup>4</sup> Uradi za delo se ujemajo z upravnimi enotami.

lastno željo, ZRSZ pa jo preneha voditi v evidenci tudi iz drugih razlogov, kot je npr. preselitev v tujino. Podatki o odjavljenih osebah ne vključujejo podatkov o preselitvah med posameznimi območnimi službami ZRSZ.

**Kategorije registriranih brezposelnih oseb:**

- **ženske** (brezposelne ženske);
- **iščejo prvo zaposlitev** (brezposelne osebe, ki iščejo prvo zaposlitev);
- **stari do 29 let** (brezposelne osebe, v starosti od 15 let do vključno 29 let);
- **stari 50 let ali več** (brezposelne osebe, stare 50 let ali več);
- **dolgotrajno brezposelni** (brezposelne osebe, ki so na ZRSZ prijavljene eno leto ali več);
- **trajno presežni delavci in stečajniki** (brezposelne osebe, ki so se na ZRSZ prijavile po odpovedi pogodbe o zaposlitvi iz poslovnih razlogov, po odpovedi pogodbe v primeru potrjene prisilne poravnave, zaradi stečaja ali likvidacije delodajalca);
- **invalidi** (brezposelni invalidi po šifrantu na osnovi navodila iz Ur. lista RS, št 10/2005: invalidi po ZZRZI in ZUZIO, delovni invalidi II. oz. III. kategorije, invalidne osebe s priznano telesno okvaro, vojaški invalidi, kategorizirani mladostniki, invalidi, ki so pridobili status invalida po predpisih držav članic EU).

**Registrirane brezposelne osebe po izobrazbi:** brezposelne osebe glede na raven izobrazbe.

Raven izobrazbe je opredeljena po Klasifikacijskem sistemu izobraževanja in usposabljanja, in sicer po klasifikaciji KLASIUS-SRV.

- 1 nepopolna osnovnošolska izobrazba
- 2 osnovnošolska izobrazba
- 3 nižja poklicna izobrazba
- 4 srednja poklicna izobrazba
- 5 srednja strokovna in srednja splošna izobrazba
- 6/1 višješolska (prejšnja), višja strokovna izobrazba
- 6/2 visokošolska 1. stopnje, visokošolska strokovna izobrazba (prejšnja) ipd.
- 7 visokošolska 2. stopnje, visokošolska univerzitetna izobrazba (prejšnja) ipd.
- 8/1 magisterij znanosti (prejšnji) ipd.
- 8/2 doktorat znanosti

**Prosta delovna mesta oz. vrste del (PDM):** Zakon o spremembah in dopolnitvah zakona o urejanju trga dela (ZUTD-A) je ukinil obvezno prijavo PDM pri Zavodu; po Zakonu o delovnih razmerjih še vedno obvezna ostaja objava. Od 12. 4. 2013 naprej so zato v podatkih zajete le PDM, katera delodajalci morajo (javni sektor, gospodarske družbe v večinski lasti države) ali želijo (zasebni sektor) objaviti na Zavodu. Poleg tega pa tudi PDM, pri katerih delodajalci sodelujejo z Zavodom pri iskanju kandidatov ali želijo izdajo obvestila o obstoju ustreznih kandidatov pred izdajo delovnega dovoljenja za tujce, objavo pa so zagotovili sami.

**Urad za delo (UD)/Območna služba (OS):** podatki o registriranih brezposelnih osebah po UD/OS se nanašajo na UD/OS prijave brezposelne osebe; od 1. 1. 2011 se lahko osebe prijavijo pri katerem koli uradu za delo ZRSZ; podatki o prostih delovnih mestih oz. prostih delih po UD/OS se nanašajo na UE oz. UD/OS prostega dela.

**Občina:** podatki o registriranih brezposelnih osebah po občinah se nanašajo na občino stalnega bivališča brezposelne osebe.

**Statistična regija:** podatki o registriranih brezposelnosti po statističnih regijah se nanašajo na statistično regijo stalnega bivališča brezposelne osebe.

**Prejemniki denarnega nadomestila:** število brezposelnih oseb, ki so, skladno z Zakonom o urejanju trga dela, za prikazano obdobje, prejele denarno nadomestilo za čas brezposelnosti.

**Delovna dovoljenja:** podatki se nanašajo na zakon o zaposlovanju in delu tujcev (ZZDT-1) in ne vključujejo podatkov o enotnih dovoljenjih za prebivanje in delo po zakonu o zaposlovanju, samozaposlovanju in delu tujcev (ZZSDT).

**Statistična znamenja:**

- ni pojava
- ... ni podatka
- 0 podatek je manjši od 0,5 dane merske enote
- 0,0 podatek je manjši od 0,05 dane merske enote
- Z statistično zaupno

**Ukrepi Aktivne politike zaposlovanja (v nadaljevanju APZ)**

**Število novosklenjenih pogodb z osebo:** število vseh pogodb, ki so bile z osebami na novo sklenjene v obdobju.

**Število aktivnih pogodb z osebo v mesecu:** število vseh sklenjenih pogodb z osebami, ki imajo trajanje aktivnosti vsaj en dan v mesecu poročanja.

**Število aktivnih pogodb z osebo konec meseca:** število vseh sklenjenih pogodb z osebami, ki so aktivne na zadnji dan v mesecu.

**Opis posameznih aktivnosti APZ****Programi iz Kataloga 2015<sup>5</sup>****1.1.1.1. Neformalno izobraževanje in usposabljanje**

**Namen:** Povečanje zaposljivosti z dvigom usposobljenosti in neformalno pridobljenih veščin (ključnih kompetenc) za osebe iz ciljne skupine, izboljšanje pogojev vstopa na trg dela in v zaposlenost iskalcev zaposlitev.

**Vsebina in način izvajanja:** Izvajajo se različni programi neformalnega izobraževanja in usposabljanja na različnih področjih, ki jih izvajajo zunanji izvajalci vpisani v register zunanjih izvajalcev v skladu z določili Zakona o urejanju trga dela. Osebe se vključijo v program na podlagi zaposlitvenega načrta in pogodbe o vključitvi.

**Ciljna skupina:** V okviru aktivnosti se bo vključevalo naslednje ciljne skupine: brezposelne osebe, starejše od 50 let; dolgotrajno brezposelne osebe, stare 30 let in več, prijavljene v evidenci brezposelnih oseb na ZRSZ 12 mesecev in več; brezposelne osebe, stare 30 let in več, katerih izobrazba je pod ISCED 3; brezposelne osebe, ki se bodo po vključitvi v programe socialne vključenosti in aktivacije iz TC 9 ponovno aktivirale na trgu dela; tiste skupine brezposelnih oseb z enakimi karakteristikami, ki bodo v posameznih obdobjih v večjem deležu zastopane v evidenci brezposelnih oseb; osebe v postopku izgubljanja zaposlitve.

**Izvajalci:** Zunanji izvajalci.

**1.1.1.2. Nacionalne poklicne kvalifikacije – Potrjevanje NPK in TPK**

**Namen:** Povečanje zaposljivosti brezposelnih oseb, dvig kvalifikacijske ravni ter zmanjšanje strukturnega neskladja na trgu dela.

**Vsebina in način izvajanja:** Potrjevanje NPK ali TPK na podlagi preverjanja in potrjevanja strokovnega znanja, spretnosti in izkušenj, pridobljenih izven formalnega izobraževanja udeležencem, zagotavlja pridobitev javno veljavne listine (certifikat) za NPK ali spričevala za TPK, s katerima udeleženec dokazuje usposobljenost za opravljanje poklica ali posameznih zadolžitev v okviru poklica. NPK ne omogoča pridobitve stopnje poklicne ali strokovne izobrazbe. Osebe se vključijo v program na podlagi zaposlitvenega načrta in pogodbe o vključitvi.

**Ciljna skupina:** Brezposelne osebe.

**Izvajalci:** Izvajalci postopkov za ugotavljanje in potrjevanje NPK in TPK, kot jih določajo področni predpisi.

<sup>5</sup> Vir: Katalog ukrepov APZ, z dne 28. julij 2016.

### 1.1.1.3. Neformalno izobraževanje in usposabljanje za mlade

**Namen:** Povečanje zaposljivosti z dvigom usposobljenosti in neformalno pridobljenih veščin (ključnih kompetenc) za osebe iz ciljne skupine, izboljšanje pogojev vstopa na trg dela in v zaposlenost iskalcev zaposlitve.

**Vsebina in način izvajanja:** Izvajajo se različni programi neformalnega izobraževanja in usposabljanja na različnih področjih, ki jih izvajajo zunanji izvajalci vpisani v register zunanjih izvajalcev v skladu z določili Zakona o urejanju trga dela. Osebe se vključijo v program na podlagi zaposlitvenega načrta in pogodbe o vključitvi.

**Ciljna skupina:** Brezposelne osebe v starosti do 29 let (mlajše od 30 let).

**Izvajalci:** Zunanji izvajalci.

### 1.1.2.2. Vključitev brezposelnih oseb v podporne in razvojne programe

**Namen:** Vključitev brezposelnih oseb v projekte, sofinancirane iz drugih virov sredstev, z namenom izboljšanja zaposlitvenih možnosti, odpravljanja ovir pri iskanju zaposlitve, pridobivanja dodatnih znanj, veščin in spretnosti.

**Vsebina in način izvajanja:** Izvajajo se različni programi na podlagi ponudbe izvajalca, ki je pridobil vire financiranja za izvedbo iz drugih virov. Osebe se vključijo v program na podlagi zaposlitvenega načrta in pogodbe o vključitvi.

**Ciljna skupina:** Brezposelne osebe.

**Izvajalci:** Izvajalci, ki so pridobili vire financiranja za izvedbo programa.

### 1.1.2.4. Projektno učenje mlajših odraslih (PUM-O)

**Namen:** Spodbujanje mlajših odraslih, ki imajo status brezposelnih oseb ali drugih iskalcev zaposlitve, da si pridobijo veščine, ki olajšajo pot do zaposlitve, ali se vrnejo v izobraževanje ter povečanje njihove splošne izobraženosti, formiranja poklicne identitete in socialno-kulturnega delovanja. Operacija bo dala novo priložnost mladim, da se opolnomočijo s potrebnimi znanji in kompetencami, za prehod na trg dela.

**Vsebina in način izvajanja:** PUM-O vključuje aktivnosti, ki udeležencem pomagajo pridobiti funkcionalna znanja, potrebna za uspešno vključitev na trg dela oz. reintegracijo v šolsko okolje in vsakdanje življenje. Cilj PUM je ustrezno pridobivanje izkušenj in znanj za uspešno izbiro poklicne kariere ali nadaljevanja izobraževanja.

**Ciljna skupina:** V program PUM-O se vključujejo mlajši odrasli v starosti od 15. do dopolnjenega 26. leta starosti, ki so prijavljeni na ZRSZ kot brezposelne osebe ali drugi iskalci zaposlitve.

**Izvajalci:** Zunanji izvajalci.

### 1.1.4.1. Delovni preizkus 2016

**Namen:** Omogočiti brezposelnim, starim 30 let in več, da pred zaposlitvijo oziroma pred odločitvijo o nadaljnjih korakih pri izdelavi zaposlitvenega načrta na delovnem mestu preizkusijo svoja znanja, veščine in spretnosti.

**Vsebina in način izvajanja:** Delovni preizkus se izvaja pri delodajalcih na delovnem mestu, v skladu s sprejeto ponudbo, v kateri delodajalec opredeli program izvajanja delovnega preizkusa.

Osebe sklenejo z Zavodom pogodbo o vključitvi. Uspešno morajo opraviti predhodni zdravniški pregled, v času vključitve pa morajo biti zavarovane za invalidnost in smrt, ki je posledica poškodbe pri delu.

**Ciljna skupina:** Brezposelne osebe, stare 30 let in več, vsaj 3 mesece prijavljene v evidenci brezposelnih oseb.

**Izvajalci:** Delodajalci, ki so pravne ali fizične osebe, vpisane v Poslovni register RS; predložijo ustrezen program delovnega preizkusa; v času trajanja delovnega preizkusa zagotavljajo ustrezno strokovno vodstvo in izpolnjujejo pogoje, določene v javnem povabilu.

### 1.1.4.3. Usposabljanje na delovnem mestu

**Namen:** Izboljšanje zaposlitvenih možnosti vključenih brezposelnih oseb in povečanje njihove konkurenčnosti na trgu dela ter pridobitev in krepitev sposobnosti, znanj, veščin in spretnosti.

**Vsebina in način izvajanja:** Usposabljanje na delovnem mestu se izvaja pri delodajalcih na konkretnem delovnem mestu. Vključujejo se brezposelne osebe, katerih obstoječa znanja oz. delovne izkušnje ne omogočajo neposredne zaposlitve. Posamezna usposabljanja prijavi nosilec projekta – delodajalec. Osebe se vključijo v usposabljanje na podlagi zaposlitvenega načrta in pogodbe o vključitvi.

**Ciljna skupina:** V usposabljanje na delovnem mestu se vključujejo brezposelne osebe iz naslednjih ciljnih skupin: starejši od 50 let, prijavljeni v evidenci brezposelnih oseb na ZRSZ najmanj 3 mesece; osebe, prijavljene v evidenci brezposelnih oseb na ZRSZ 12 mesecev in več ter brezposelni, katerih izobrazba je pod ISCED 3 in so prijavljeni v evidenci brezposelnih oseb na ZRSZ najmanj 3 mesece.

**Izvajalci:** Delodajalci, ki so pravne ali fizične osebe, vpisane v Poslovni register RS, predložijo delovnemu mestu ustrezen program usposabljanja, v času usposabljanja zagotavljajo ustrezno strokovno vodstvo in izpolnjujejo pogoje, določene v javnem povabilu.

#### 1.1.4.4. Usposabljanje na delovnem mestu – mladi

**Namen:** Izboljšanje zaposlitvenih možnosti vključenih brezposelnih oseb in povečanje njihove konkurenčnosti na trgu dela ter pridobitev in krepitev sposobnosti, znanj, veščin in spretnosti.

**Vsebina in način izvajanja:** Usposabljanje na delovnem mestu se izvaja pri delodajalcih na konkretnem delovnem mestu. Vključujejo se brezposelne osebe, katerih obstoječa znanja oz. delovne izkušnje ne omogočajo neposredne zaposlitve. Posamezna usposabljanja prijavi nosilec projekta – delodajalec. Osebe se vključijo v usposabljanje na podlagi zaposlitvenega načrta in pogodbe o vključitvi.

**Ciljna skupina:** Brezposelne osebe v starosti do 29 let (mlajše od 30 let), prijavljene v evidenci brezposelnih oseb na ZRSZ najmanj 3 mesece.

**Izvajalci:** Delodajalci, ki so pravne ali fizične osebe, vpisane v Poslovni register RS, predložijo delovnemu mestu ustrezen program usposabljanja, v času usposabljanja zagotavljajo ustrezno strokovno vodstvo in izpolnjujejo pogoje, določene v javnem povabilu.

#### 1.1.4.5. Zmorem, ker znam

**Namen:** Z dvigom usposobljenosti in neformalno pridobljenih veščin (ključnih kompetenc) povečati zaposlitvene možnosti brezposelnih oseb. S pridobitvijo in krepitev sposobnosti, znanj, veščin in spretnosti na konkretnem delovnem mestu si bodo brezposelne osebe povečale tudi konkurenčnost na trgu dela.

**Vsebina in način izvajanja:** Aktivnost je sestavljena iz dveh sklopov:

1. sklop: brezposelna oseba se vključi v program izpopolnjevanja in usposabljanja ter priprav na potrjevanje nacionalnih poklicnih kvalifikacij, ki ga izvajajo Medpodjetniški izobraževalni centri (v nadaljevanju: MIC) in Ljudske univerze (LU);

2. sklop: po uspešno zaključenem izpopolnjevanju in usposabljanju se brezposelna oseba vključi v aktivnost Usposabljanje na delovnem mestu, ki se izvaja pri delodajalcih na konkretnem delovnem mestu.

Osebe se vključijo v aktivnost na podlagi zaposlitvenega načrta in pogodbe o vključitvi ločeno za programe izpopolnjevanja in usposabljanja ter priprav na potrjevanje nacionalnih poklicnih kvalifikacij ter ločeno za usposabljanje na delovnem mestu.

**Ciljna skupina:** Brezposelne osebe, prijavljene v evidenci zavoda. Prednost pri vključevanju imajo osebe, stare med 30 in 50 let, katerih obstoječa znanja oz. delovne izkušnje ne omogočajo neposredne zaposlitve.

**Izvajalci:** 1. sklop: zunanji izvajalci – MIC in LU; 2. sklop: Izvajalci usposabljanja na delovnem mestu so delodajalci, izbrani z javnim povabilom.

#### 1.2.1.1. Programi formalnega izobraževanja v šolskem letu 2015/2016

**Namen:** Povečanje zaposljivosti in fleksibilnosti brezposelnih oseb na trgu dela, zmanjševanje strukturnega neskladja na trgu dela ter dvig izobrazbene in kvalifikacijske ravni brezposelnih oseb.

**Vsebina in način izvajanja:** Zajema javno veljavne izobraževalne programe v osnovnih šolah. Udeleženci po uspešno zaključenem programu pridobijo javno veljavno formalno izobrazbo. Osebe se vključijo v program na podlagi zaposlitvenega načrta in pogodbe o vključitvi.

**Ciljna skupina:** Brezposelne osebe, ki nadaljujejo oz. se vključujejo v programe osnovnih šol.

**Izvajalci:** Izobraževalne organizacije, vpisane v razvid izvajalcev programov osnovne šole za odrasle.

#### 3.1.1.1. Prvi izziv 2015

**Namen:** Spodbujanje zaposlovanja mladih, na način usklajevanja ponudbe in povpraševanja, saj bodo mladi od 15 do vključno 29 let, ki niso zaposleni in se ne izobražujejo, vključeni v subvencionirano zaposlitev pri delodajalcih v obliki delovnega razmerja za obdobje 15 mesecev, s trimesečnim poskusnim delom.

**Vsebina in način izvajanja:** Operacija obsega naslednjo aktivnost, ki jo bo izvedel upravičenec: 1. vključevanje oseb iz ciljne skupine v program. V okviru te aktivnosti bo upravičenec izvedel javno povabilo in izbral ustrezne delodajalce, ki izpolnjujejo pogoje javnega povabila. Delodajalci, izbrani na javnem povabilu, lahko na podlagi sklenjene pogodbe z ZRSZ, uveljavljajo subvencijo za zaposlitev v višini največ 7.250,00 EUR za zaposlitev osebe iz ciljne skupine. Osebe iz ciljne skupine se na podlagi zaposlitvenega načrta ter napotitve v program vključujejo v subvencionirano zaposlitev pri delodajalcih, izbranih na javnem povabilu, ki zajema 15-mesečno zaposlitev z vključenim trimesečnim poskusnim delom.

**Ciljna skupina:** Ciljna skupina so mladi od 15 do vključno 29 let, ki niso zaposleni in se ne izobražujejo ali usposabljajo, s stalnim prebivališčem v kohezijski regiji vzhodna Slovenija (v nadaljevanju: KRVS), ki so brezposelni, vključno z dolgotrajno brezposelnimi, in so prijavljeni kot iskalci dela. Upravičenec lahko v javnem povabilu za izbor delodajalcev določi ožjo ciljno skupino.

**Izvajalci:** Delodajalci, izbrani na javnem povabilu.

### 3.1.1.3. Spodbujanje zaposlovanja – Zaposli.me

**Namen:** Spodbujanje zaposlovanja brezposelnih oseb starih 30 in več let iz ciljne skupine, tako da jih ZRSZ vključi v subvencionirano zaposlitev pri delodajalcih v obliki delovnega razmerja za obdobje 12. mesecev.

**Vsebina in način izvajanja:** Operacijo bo izvedel ZRSZ kot upravičenec, tako da bo izvedel javno povabilo in izbral ustrezne delodajalce, ki izpolnjujejo pogoje javnega povabila. Izbrani delodajalci na podlagi sklenjene pogodbe z ZRSZ o izvedbi projekta v okviru programa uveljavljajo subvencijo za zaposlitev oseb iz ciljne skupine. Osebe se vključujejo v subvencionirano zaposlitev pri delodajalcih na podlagi zaposlitvenega načrta in pogodbe o vključitvi v program za obdobje 12 mesecev.

**Ciljna skupina:** Ciljna skupina so brezposelne osebe, ki izpolnjujejo vsaj enega od naslednjih kriterijev: so starejše od 50 let, so dolgotrajno brezposelne osebe in stare 30 ali več let, so z izobrazbo pod ISCED 3 in stare 30 ali več let; so stare 30 ali več let in sodijo med morebitne druge ranljive skupine kot so: osebe v postopku izgubljanja zaposlitve, posamezniki, ki se bodo po vključitvi v programe socialne vključenosti in aktivacije ponovno aktivirali na trgu dela, tiste skupine oseb z enakimi karakteristikami, ki bodo v posameznih obdobjih v večjem deležu zastopane v evidenci brezposelnih oseb. Morebitne druge ranljive skupine bodo določene na podlagi analize trga dela in opredeljene v Katalogu ukrepov APZ ter javnem povabilu. Ciljna skupina se z javnim povabilom lahko skrči glede na doktrino dela ZRSZ in stanje na trgu dela.

**Izvajalci:** Pravne ali fizične osebe, registrirane za opravljanje dejavnosti na podlagi vpisa v Poslovni register Slovenije, ki izpolnjujejo pogoje javnega povabila.

### 3.2.1.1. Povračilo prispevkov na podlagi ZRPPR1015

**Namen:** Namen aktivnosti je ustvarjanje novih delovnih mest ter ohranitev obstoječih ter odpravljanje posledic gospodarske in finančne krize v Pomurju ter zaposlitev brezposelnih oseb.

**Vsebina in način izvajanja:** Delodajalci, ki zaposlijo prikrajšanega delavca so upravičeni do povračila prispevkov. Postopek izvajanja se prične na podlagi vloge delodajalca, o kateri odloča ZRSZ in izda odločbo po ZUP. Delodajalec pravico uveljavlja z vlogo, ki jo pri Zavodu predloži v 30. dneh po poteku prvega oz. drugega leta od sklenitve pogodbe o zaposlitvi s prikrajšanim delavcem. Pogodba o zaposlitvi prikrajšanega delavca mora biti sklenjena za obdobje najmanj dveh let.

**Ciljna skupina:** Delodajalci, ki za obdobje najmanj dveh let zaposlijo prikrajšanega delavca. Za prikrajšanega delavca se šteje vsaka brezposelna oseba, ki v preteklih šestih mesecih ni imela redno plačane zaposlitve ali je stara od 15 do 24 let ali ni dosegla stopnje srednjega strokovnega izobraževanja, srednjega poklicnega, tehniškega izobraževanja ali splošnega srednjega izobraževanja ali je v obdobju dveh let po zaključku rednega izobraževanja in še ni pridobila prve redne plačane zaposlitve ali je starejša od 50 let ali živi sama in ima enega ali več vzdrževanih članov, kar pomeni, da sama skrbi za enega ali več otrok, ki so mlajši od 26 let, če se redno šolajo, ali katere zakonec je brezposeln ali se bo zaposlila v dejavnosti (gospodarskem sektorju), v kateri je neravnovesje med spoloma za najmanj 25 odstotkov višje od povprečnega neravnovesja v vseh gospodarskih sektorjih v Republiki Sloveniji, ali je pripadnik etnične manjšine ali se šteje kot invalid v kvotnem sistemu invalidov.

**Izvajalci:** Delodajalci Pomurske regije, ki imajo sedež v Pomurju (območje občin: Apače, Beltinci, Cankova, Črenšovci, Dobrovnik, Gornja Radgona, Gornji Petrovci, Grad, Hodoš, Kobilje, Križevci, Kuzma, Lendava, Ljutomer, Moravske Toplice, Murska Sobota, Odranci, Ormož, Puconci, Radenci, Razkrižje, Rogašovci, Središče ob Dravi, Sveti Tomaž, Sveti Jurij, Šalovci, Tišina, Turnišče, Velika Polana, Veržej), ali v primerih, ko opravljajo dejavnost, za katero ne obstaja registrski organ ali druga predpisana evidenca, stalno ali začasno prebivališče v tem območju ter tu dejansko izvajajo dejavnost.

### 3.2.1.2. Povračilo prispevkov na podlagi ZSRR-2

**Namen:** Namen aktivnosti je spodbujanje zaposlovanja na problemskih območjih z visoko brezposelnostjo, ki jo ob določenih pogojih lahko uveljavljajo delodajalci, ki imajo sedež in dejansko izvajajo dejavnost v problemskem območju z visoko brezposelnostjo ali, v primerih ko opravljajo dejavnost, za katero ne obstaja registrski organ oziroma druga predpisana evidenca, stalno ali začasno prebivališče v problemskem območju z visoko brezposelnostjo ter tam dejansko izvajajo dejavnost.

Ker je spodbuda regionalno naravnana, je njen cilj spodbujanje zaposlovanja na območju, na katerem se je brezposelnost bistveno povečala.

**Vsebina in način izvajanja:** Delodajalci, ki zaposlijo brezposelno osebo iz ciljne skupine, so upravičeni do povračila plačanih prispevkov delodajalca za socialno varnost. Postopek izvajanja se prične na podlagi vloge delodajalca, o kateri odloča Zavod in izda odločbo po ZUP. Delodajalec pravico uveljavlja z vlogo, ki jo pri Zavodu predloži v 60-ih dneh po preteku enega leta od sklenitve pogodbe o zaposlitvi z brezposelno osebo za najmanj eno leto.

**Ciljna skupina:** Povračilo plačanih prispevkov delodajalca za socialno varnost se lahko uveljavlja za osebo, prijavljeno v evidenci brezposelnih oseb, ki v preteklih šestih mesecih ni imela redno plačane zaposlitve ali je stara od 15 do 24 let ali ni dosegla stopnje srednjega strokovnega izobraževanja, srednjega poklicnega, tehniškega izobraževanja ali splošnega srednjega izobraževanja ali je v obdobju dveh let po zaključku rednega izobraževanja in še ni pridobila prve redne plačane zaposlitve ali je starejša od 50 let ali živi sama in ima enega ali več vzdrževanih članov, kar pomeni, da sama skrbi za enega ali več otrok, ki so mlajši od 26 let, če se redno šolajo, ali katere zakonec je brezposeln ali se bo zaposlila v dejavnosti (gospodarskem sektorju), v kateri je neravnovesje med spoloma za najmanj 25 odstotkov višje od povprečnega neravnovesja v vseh gospodarskih sektorjih v Republiki Sloveniji, ali je pripadnik etnične manjšine ali se šteje kot invalid v kvotnem sistemu invalidov.

Delodajalcu, ki zaposli brezposelno osebo iz 1. do 7. alineje prvega odstavka, se za tega delavca za obdobje enega leta kot enkratna pomoč povrne plačane prispevke delodajalca za socialno varnost.

Delodajalcu, ki pa zaposli delavca invalida iz 8. alineje prvega odstavka, se za tega delavca povrne plačane prispevke delodajalca za socialno varnost za celotno obdobje, ko je delavec zaposlen, vendar največ od dne zaposlitve do izteka pravnih podlag, ki pravico omogočajo (Pokolpje: do 31. 12. 2016, Maribor u okolico in HRT: do 31. 12. 2018).

**Izvajalci:** Delodajalci, ki imajo sedež in dejansko izvajajo dejavnost v območju z visoko brezposelnostjo, in sicer: v območju občin Pokolpja: Kočevje, Loški Potok, Osilnica, Kostel, Črnomelj, Semič in Metlika ali v območju občin Maribora z okolico: Kungota, Hoče – Slivnica, MO Maribor, Pesnica, Podvelka, Radlje ob Dravi, Ribnica na Pohorju, Ruše in Selnica ob Dravi ali v območju občin Hrastnik, Radeče, Trbovlje (HRT) oziroma v primerih, ko opravljajo dejavnost, za katero ne obstaja registrski organ ali druga predpisana evidenca, stalno ali začasno prebivališče v tem območju ter tu dejansko izvajajo dejavnost. Do pomoči **niso upravičeni** delodajalci iz dejavnosti v sektorju premogovništva in družbe v težavah (v skladu z Zakonom o pomoči za reševanje in prestrukturiranje gospodarskih družb v težavah).

#### 4.1.1.1. Javna dela 2016

**Namen:** Javna dela so namenjena aktiviranju brezposelnih oseb, ki so več kot eno leto neprekinjeno prijavljene v evidenci brezposelnih oseb (v nadaljevanju: dolgotrajno brezposelne osebe), njihovi socialni vključenosti, ohranitvi ali razvoju delovnih sposobnosti ter spodbujanju razvoja novih delovnih mest.

**Vsebina in način izvajanja:** Programi javnih del so izbrani na podlagi javnega povabila. Osebe se vključijo v program na podlagi zaposlitvenega načrta in pogodbe o vključitvi. Izbrani izvajalci programov javnih del in brezposelne osebe, ki so napotene v program, sklenejo posebne pogodbe o zaposlitvi.

##### **Ciljna skupina:**

###### 1. Ciljna skupina za vključitev

V programe javnih del se lahko vključujejo dolgotrajno brezposelne osebe, ki jih napoti Zavod. Zavod bo v izbrane programe javnih del napotoval tudi dolgotrajno brezposelne osebe, ki so prejemniki denarnega nadomestila in se odločijo za vključitev v program javnega dela v času trajanja pravice do denarnega nadomestila. Prednost pri vključitvi bodo imele dolgotrajno brezposelne osebe, ki so več kot 2 leti neprekinjeno prijavljene v evidenci brezposelnih oseb in v tem času niso bile vključene v noben program aktivne politike zaposlovanja. Dolgotrajno brezposelna oseba je lahko vključena v javna dela največ eno leto, zaradi stanja na trgu dela pa se lahko ponovno vključi, vendar pri istem izvajalcu javnih del najdlje še za eno leto.

###### 2. Ciljna skupina za ponovno vključitev

Za ponovno vključitev se šteje vključitev, ki se opravi pred iztekom šestih mesecev od izteka zadnje vključitve v javna dela.

a) Ciljne skupine brezposelnih oseb, ki se lahko ponovno vključijo v javna dela za obdobje do enega leta so:

- brezposelne osebe, ki še niso bile vključene v javna dela eno leto, za razliko časa do enoletne vključitve, če so bile ob vključitvi v letu 2015 oziroma 2016 v evidenci Zavoda neprekinjeno prijavljene več kot eno leto.

b) Ciljne skupine brezposelnih oseb, ki se lahko ponovno vključijo v javna dela za obdobje enega leta so:

- brezposelni invalidi,
- brezposelni Romi,
- brezposelni moški, starejši od 58 let,
- brezposelne ženske, starejše od 55 let,
- brezposelne osebe, vključene v razvojne programe javnih del pod točko 7.1. Kataloga.

Vse brezposelne osebe iz naštetih ciljnih skupin pod točko b) se lahko ponovno vključijo, če so bile ob prvi vključitvi v letu 2014 ali 2015 v evidenci Zavoda neprekinjeno prijavljene več kot eno leto in če so imele lastnost npr. invalidnost, starost 58 let moški, itd. že ob prvi vključitvi. V letu 2016 se lahko oseba ponovno vključi v javna dela najdlje do 31. 12. 2016. Skupno trajanje vključitve pri istem izvajalcu ne sme preseči 24 mesecev.

**Izvajalci:** Neprofitni delodajalci.

#### 4.1.1.2. Javna dela 2016 – Pomoč pri obvladovanju migracijskih tokov

**Namen:** Program javnih del z nazivom "Pomoč pri obvladovanju migracijskih tokov" (v nadaljevanju: program) je namenjen aktiviranju brezposelnih oseb, ki so več kot eno leto neprekinjeno prijavljene v evidenci brezposelnih oseb (v nadaljevanju: dolgotrajno brezposelne osebe) za izvajanje pomoči pri obvladovanju migracijskih tokov.

**Vsebina in način izvajanja:** Udeleženci bodo v programu izvajali koordinativne naloge in informiranje, pomoč pri čiščenju in urejanju sprejemnih in nastanitvenih centrov, pomoč pri sprejemu in odpremi humanitarnega materiala v logističnih centrih, pomoč pri natovarjanju in raztovarjanju ter občasnemu prevozu humanitarnega blaga, pomoč pri urejanju humanitarnih zalog ter pomoč humanitarnim organizacijam pri razdeljevanju hrane in drugega materiala. Osebe se vključijo v program na podlagi zaposlitvenega načrta in pogodbe o vključitvi. Izvajalec programa in brezposelne osebe, ki so napotene v program, sklenejo posebne pogodbe o zaposlitvi. Za varnost oseb, ki bodo vključene v program, je zadolžen izvajalec, ki bo zagotavljal tudi zaščitna sredstva. Naročnik programa je Republika Slovenija, Ministrstvo za delo, družino, socialne zadeve in enake možnosti.

**Ciljna skupina:** V program se vključujejo dolgotrajno brezposelne osebe. Prednost pri vključevanju bodo imele dolgotrajno brezposelne osebe, starejše od 50 let ter prostovoljci, ki že opravljajo prostovoljska dela v sprejemnih in nastanitvenih centrih in so kot dolgotrajno brezposelne osebe prijavljene v evidenci brezposelnih oseb na ZRSZ.

Predvideno število vključenih v program po ravneh strokovne izobrazbe:

Raven izobrazbe	I.	II.	III.	IV.	V.	VI.	VII.	Skupaj
Število oseb	/	4	/	8	2	4	2	20

**Izvajalci:** Republika Slovenija, Ministrstvo za obrambo, Uprava Republike Slovenije za zaščito in reševanje.

#### 4.1.1.3. Javna dela Pomoč v primeru elementarnih nesreč pri sanaciji in obnovi gozdov po žledolomu za leti 2016 in 2017

**Namen:** Javna dela za pomoč v primeru elementarnih nesreč so namenjena aktiviranju brezposelnih oseb pri izvajanju pomoči pri sanaciji in obnovi gozdov po žledolomu, ki je prizadel Republiko Slovenijo med 30. januarjem in 10. februarjem 2014.

**Vsebina in način izvajanja:** Programi javnih del so izbrani na podlagi javnega povabila. Osebe se vključijo v program na podlagi zaposlitvenega načrta in pogodbe o vključitvi. Izbrani izvajalci programov javnih del in brezposelne osebe, ki so napotene v program, sklenejo pogodbe o zaposlitvi. Izvajajo se lahko naslednja dela:

- pomoč pri izvedbi del za sanacijo gozdov poškodovanih v žledolomu, med njimi zlasti:
  - pomoč pri izbiri drevja za sanitarni posek,
  - pomoč pri varstvenih delih,
  - pomoč pri meritvah gozdnih sestojev prizadetih po žledolomu,
  - pomoč pri organizaciji, koordinaciji del;
- pomoč pri izvedbi del za obnovo gozdov, poškodovanih v žledolomu, med njimi zlasti pomoč pri pripravi tal za sadnjo, sadnja sadik in zaščita sadik (dreves).

**Ciljna skupina:** V programe javnih del se lahko vključujejo brezposelne osebe, prijavljene v evidenci brezposelnih oseb.

**Izvajalci:** Neprofitni delodajalci.

#### 4.1.1.4. Javna dela - Pomoč osebam na področju mednarodne zaščite

**Namen:** Program javnih del z nazivom »Pomoč osebam na področju mednarodne zaščite« (v nadaljevanju: program) je namenjen aktiviranju brezposelnih oseb, ki so več kot eno leto neprekinjeno prijavljene v evidenci brezposelnih oseb (v nadaljevanju: dolgotrajno brezposelne osebe) za izvajanje pomoči pri nemoteni oskrbi in nastanjanju prosilcev za mednarodno zaščito ter pomoči pri vključevanju oseb s priznano mednarodno zaščito v okolje in čim hitreje prilagajanje na življenje v Sloveniji.

**Vsebina in način izvajanja:** Udeleženci bodo v programu izvajali pomoč pri nastanjanju prosilcev za mednarodno zaščito in skrb za nastanitveni oddelek, pomoč pri uresničevanju njihovih pravic, svetovanje ter nudenje psihosocialne pomoči, pomoč pri koordinaciji,



informiranju in administrativnih delih, povezanih s sprejemom prošenj za mednarodno zaščito, pomoč osebam s priznano mednarodno zaščito pri vključevanju v okolje, pomoč pri vzdrževanju, čiščenju in urejanju nastanitvenih objektov, občasnih prevozih ter pomoč pri pripravi in razdeljevanju hrane ter prevozu le-te. Dolgotrajno brezposelne osebe se vključijo v program na podlagi zaposlitvenega načrta in pogodbe o vključitvi. Izvajalec programa in dolgotrajno brezposelne osebe, ki so napotene v program, sklenejo posebne pogodbe o zaposlitvi. Za varnost oseb, ki bodo vključene v program, je zadolžen izvajalec, ki bo po potrebi zagotavljal tudi zaščitna sredstva. Naročnik programa je Republika Slovenija, Ministrstvo za delo, družino, socialne zadeve in enake možnosti.

**Ciljna skupina:** V program se vključujejo dolgotrajno brezposelne osebe. Prednost pri vključevanju bodo imele dolgotrajno brezposelne osebe, ki so bile vključene v program javnih del z nazivom: »Pomoč pri obvladovanju migracijskih tokov« ter prostovoljci, ki opravljajo dela v Azilnem domu Ljubljana in njegovih izpostavah in so kot dolgotrajno brezposelne osebe prijavljene v evidenci brezposelnih oseb na ZRSZ.

Predvideno število vključenih v program po ravneh strokovne izobrazbe:

Raven izobrazbe	I.	II.	III.	IV.	V.	VI.	VII.	Skupaj
Število oseb	/	5	/	2	1	/	11	19

**Izvajalci:** Neprofitni delodajalci.

#### 4.1.2.1. Pripravištvu za mlade iskalce prve zaposlitve

**Namen:** Namen programa je pod vodstvom mentorstva za samostojno opravljanje dela usposobiti iskalce prve zaposlitve, ki bodo na ta način pridobili in krepili svoje sposobnosti, znanja, veščine ter spretnosti.

**Vsebina in način izvajanja:** Osebe se vključijo v program na podlagi zaposlitvenega načrta in pogodbe o vključitvi. Izvajalec programa in brezposelne osebe, ki so napotene v program, sklenejo pogodbo o zaposlitvi. Vsak mentor lahko istočasno usposablja največ 3 (tri) pripravnike. Mentor mora izpolnjevati pogoje za mentorstvo, kot to določa Pravilnik o trajanju pripravništva, načinu, poteku in programu usposabljanja pripravnikov (Uradni list RS, št. 28/09) in mora biti zaposlen za polni delovni čas pri izvajalcu vsaj za obdobje, kot ga upoštevajo stopnjo izobrazbe pripravnika določajo Pravilnik, Zakon o delovnih razmerjih ter Kolektivna pogodba.

**Ciljna skupina:** Ciljna skupina programa so mlade brezposelne osebe, ki so iskalci prve zaposlitve s terciarno izobrazbo.

**Izvajalci:** Inšpektorat RS za delo, Finančna uprava RS, Uprava RS za varno hrano, veterinarstvo in varstvo rastlin.

#### 4.1.2.2. Nova možnost

**Namen:** Namen programa je s spodbujanjem zaposlovanja hitreje delovno in socialno aktivirati brezposelne osebe iz ciljne skupine ter na ta način preprečiti njihov prehod v dolgotrajno brezposelnost.

**Vsebina in način izvajanja:** ZRSZ objavi javno povabilo in izbere ustrezne delodajalce, ki izpolnjujejo pogoje povabila. Izbrani delodajalci bodo lahko, na podlagi sklenjene pogodbe z ZRSZ o izvedbi programa, uveljavljali subvencijo za 12 mesečno zaposlitev oseb iz ciljne skupine. Osebe se vključujejo v subvencionirano zaposlitev pri delodajalcih na podlagi zaposlitvenega načrta in pogodbe o vključitvi v program za obdobje najmanj 12 mesecev neprekinjeno s polnim delovnim časom 40 ur tedensko ali s krajšim delovnim časom od polnega, vendar ne s krajšim od 20 ur tedensko, oziroma v skladu z odločbo o invalidnosti brezposelne osebe.

**Ciljna skupina:** Ciljna skupina programa so brezposelne osebe v starosti od 30 do vključno 49 let, ki so v evidenci brezposelnih oseb pri ZRSZ prijavljene več kot 6 mesecev in manj kot 12 mesecev.

**Izvajalci:** Pravne ali fizične osebe, registrirane za opravljanje dejavnosti na podlagi vpisa v Poslovni register Slovenije, ki izpolnjujejo pogoje javnega povabila.

#### 5.2.1.1. Spodbujanje ženskega podjetništva

**Namen:** Namen programa je spodbujanje vstopa brezposelnih žensk s terciarno izobrazbo na samostojno podjetniško pot v obliki subvencij za samozaposlitev, ob predhodno opravljenem usposabljanju za ta namen. Cilj programa je neprekinjena ohranitev samozaposlitve za obdobje 24 mesecev.

**Vsebina in način izvajanja:** Program se izvaja v obliki subvencioniranja samozaposlitve v novoustanovljenih poslovnih subjektih, ki mora trajati najmanj 24 mesecev. Osebe se vključijo v program na podlagi zaposlitvenega načrta in pogodbe o dodelitvi subvencije za samozaposlitev, ki se sklene, ko se oseba samozaposli in na ZRSZ odda vlogo za dodelitev subvencije za samozaposlitev.

**Ciljna skupina:** Brezposelne terciarno izobražene ženske (VI. raven izobrazbe ali več), ki:

- so pridobile certifikat o zaključenem Programu podjetniškega usposabljanja Javne agencije Republike Slovenije za spodbujanje podjetništva, internacionalizacije, tujih investicij in tehnologije (Javna agencija SPIRIT) s tem, da so:

- bile vključene v celoten Program podjetniškega usposabljanja (v obsegu 100 ur) in pridobile certifikat Javne agencije SPIRIT ali
- v obdobju od 1. 4. 2015 do 31. 3. 2016 opravile najmanj 50 urno usposabljanje za podjetništvo pri drugih izvajalcih tovrstnih usposabljanj ter to izkazale s potrdilom in so se hkrati udeležile tudi Programa podjetniškega usposabljanja v zaključnem delu (6., 7. in 8. modul) in pridobile certifikat Javne agencije SPIRIT;
- so bile že pred vključitvijo v Program podjetniškega usposabljanja prijavljene v evidenci brezposelnih oseb vsaj 3 mesece;
- so se samozaposlile v novoustanovljenem poslovnem subjektu za polni delovni čas, razen invalidnih brezposelnih žensk, ki se samozaposlijo za delovni čas v skladu z izdano odločbo o invalidnosti;
- v zadnjih 5 letih niso prejele sredstev iz naslova subvencije za samozaposlitev s strani ZRSZ;
- v zadnjih 3 letih niso bile vključene v program Podjetno v svet podjetništva;
- v zadnjih 12 mesecih niso bile:
  - samostojni podjetniki posamezniki (s.p.),
  - osebe, ki so z osebnim delom samostojno opravljale dejavnost,
  - večinski družbeniki gospodarskih družb, kar pomeni, da imajo lastniški delež 50 % ali več,
  - direktorji oziroma poslovodne osebe, ki so:
    - družbeniki v družbi z neomejeno odgovornostjo (d.n.o.), ali
    - komplementarji v komanditni družbi, ali
    - edini oz. večinski družbeniki družbe z omejeno odgovornostjo, ali
    - ustanovitelji zavoda.

Upravičenec do subvencije za samozaposlitev je poslovni subjekt, ki ga je ustanovila brezposelna oseba iz ciljne skupine, in sicer izključno v primeru:

- da je bil poslovni subjekt registriran po podpisu zaposlitvenega načrta za vključitev v program Spodbujanje ženskega podjetništva in po izdaji certifikata Javne agencije SPIRIT,
- se je ustanoviteljica v njem samozaposlila kot:
  - direktor in (so)lastnik v novoustanovljenem podjetju (gospodarska družba ali zavod) s šifro zavarovalne podlage 040 in 112, ali
  - samostojni podjetnik posameznik (s.p.) s šifro zavarovalne podlage 005, ali
  - oseba, ki z osebnim delom samostojno opravlja dejavnost na podlagi odločbe pristojnega organa oziroma vpisa v register samostojnih dejavnosti s šifro zavarovalne podlage 019.

**Izvajalci:** ZRSZ.

## **PREGLED AKTIVNOSTI, KI SE NADALJUJEJO IZ PRETEKLIH OBDOBIJ**

### **1.1.2.3. Iz faksa takoj praksa / Spodbujanje prvih delovnih izkušenj mladih z izpopolnjevanjem za konkretno delovno mesto**

**Namen:** Namen programa je spodbujanje pridobivanja prvih delovnih izkušenj mladih brezposelnih oseb iz ciljne skupine, s sistematičnim izpopolnjevanjem po predhodno pripravljenem programu pri delodajalcu, s katerim bodo širile in poglobljale že obstoječe znanje, spretnosti oziroma kompetence, pridobljene v času formalnega izobraževanja za uspešno in učinkovito opravljanje konkretnega dela pri delodajalcu, ki je ustrezno njeni ravni in vrsti izobrazbe. Program sistematičnega izpopolnjevanja se lahko izvaja tudi s pripravništvom, če je tako predvideno. Vključene osebe si bodo z uspešno opravljenim programom povečale svoje zaposlitvene možnosti in uspešen razvoj kariere, njihovi delodajalci pa si bodo zagotovili usposobljeno delovno silo in povečali konkurenčnost podjetja. Program udejanja cilje Jamstva za mlade (sprejetega na seji Vlade RS dne 30. 1. 2014), njegova dodana vrednost pa je v povezovanju izobraževanja in potreb trga dela

**Vsebina in način izvajanja:** Projekt je delodajalec v vlogi nosilca projekta, katerega ponudba je sprejeta na podlagi javnega povabila, z vsemi svojimi registriranimi enotami in z vsemi subvencioniranimi osebami iz ciljne skupine. Aktivnost se izvaja kot sistematično izpopolnjevanje ter spodbuda za prvo zaposlitev pri delodajalcih. Osebe se vključijo v program na podlagi zaposlitvenega načrta in pogodbe o vključitvi. Delodajalci, katerih ponudbe so sprejete, zaposlijo in zagotovijo sistematično izpopolnjevanje brezposelne osebe iz ciljne skupine za polni delovni čas, ali za krajši delovni čas (v primeru zaposlitve invalida) v skladu z odločbo o invalidnosti, za obdobje najmanj enega leta.

**Ciljna skupina:** Brezposelne osebe s terciarno stopnjo izobrazbe, stare do vključno 29 let, ki so prijavljene v evidenci brezposelnih oseb in so hkrati iskalki prve zaposlitve. Za stare do vključno 29 let se štejejo osebe, ki so stare do 29 let in 364 dni, torej osebe, ki še niso dopolnile 30. leta starosti.

**Izvajalci:** Pravne ali fizične osebe, registrirane za opravljanje dejavnosti na podlagi vpisa v Poslovni register Slovenije, katerih ponudba je sprejeta na javnem povabilu, z vsemi svojimi registriranimi enotami, s katerimi ZRSZ sklene pogodbo o izvedbi projekta v okviru programa »Iz faksa takoj praksa«.

Izdaja: Zavod Republike Slovenije za zaposlovanje, Rožna dolina c. IX/6, Ljubljana,  
tel. št.: 01 47 90 900, fax: 01 47 90 262

Za izdajatelja: Mavricija Batič, generalna direktorica

Oblikoval in uredil: Štabne službe, DP Analitika

Datum izdaje: April 2017

Internet URL naslov: <http://www.ess.gov.si>

ISSN 1318-3451

Mesečne informacije so objavljene na spletni strani ZRSZ:  
[http://www.ess.gov.si/trg\\_dela/publicistika/mesecne\\_informacije](http://www.ess.gov.si/trg_dela/publicistika/mesecne_informacije)

*Uporaba in objava podatkov je dovoljena le z navedbo vira!*