

Mesečne informacije FEBRUAR 2017

LETNIK 24, ŠTEVILKA 2

KAZALO

KAZALCI GIBANJ NA TRGU DELA IN AKTIVNOSTI ZAVODA	3
PREGLED TEKOČIH GIBANJ NA TRGU DELA IN AKTIVNOSTI ZAVODA.....	4
UKREPI APZ V LETU 2017	10
SEZNAM TABEL.....	11
METODOLOŠKA POJASNILA	41

KAZALCI GIBANJ NA TRGU DELA IN AKTIVNOSTI ZAVODA

	XII 2016	I 2017	II 2017
NOVOPRIJAVLJENI BREZPOSELNI			
- v mesecu	9.019	12.983	5.919
- kumulativa od 1. 1. do konca meseca	89.970	12.983	18.902
- indeks obdobje leta / enako obdobje predhodnega leta	92,6	92,5	91,4
BREZPOSELNI VKLJUČENI V ZAPOSILITEV			
- v mesecu	3.997	6.309	6.305
- kumulativa od 1. 1. do konca meseca	74.856	6.309	12.614
- indeks obdobje leta / enako obdobje predhodnega leta	105,5	94,1	92,4
PRIJAVA V EVIDENCO ZAČASNO NEZAPOSILJIVIH			
- v mesecu	65	86	78
- kumulativa od 1. 1. do konca meseca	631	86	164
ODLIV IZ EVIDENCE IZ RAZLOGOV, KI NE POMENIJO ZAPOSILITEV			
- v mesecu	2.250	2.553	2.011
- kumulativa od 1. 1. do konca meseca	28.575	2.553	4.564
- indeks obdobje leta / enako obdobje predhodnega leta	87,6	113,7	111,9
REGISTRIRANA BREZPOSELNOST			
- stanje ob koncu meseca	99.615	103.736	101.339
- povprečje v obdobju	103.152	103.736	102.538
- indeks stanje ob koncu meseca / predhodni mesec	102,9	104,1	97,7
- indeks stanje ob koncu meseca / december predhodnega leta	88,1	104,1	101,7
- indeks stanje ob koncu meseca / isti mesec predhodnega leta	88,1	87,8	87,3
OD REGISTRIRANIH BREZPOSELNIH OSEB V MESECU (v %)			
- ženske	49,9	48,7	49,1
- stečajniki in trajno presežni delavci	19,6	19,5	19,5
- iskalci prve zaposlitve	17,6	16,3	16,3
- stari do 29 let	21,6	20,9	20,6
- stari 50 let ali več	35,9	36,3	36,7
- brezposelni s 1. in 2. ravniyo izobrazbe	30,2	30,9	30,8
- dolgotrajno brezposelni	52,1	50,2	50,6
- invalidi	15,9	15,5	15,7
STOPNJA REGISTRIRANE BREZPOSELNOSTI (v %)			
- v mesecu	10,8	11,2	...
- povprečje obdobja	11,2	11,2	...
DELOVNO AKTIVNO PREBIVALSTVO			
- v mesecu	824.485	822.660	...
- povprečje obdobja	817.209	822.660	...
PRIJAVLJENA PROSTA DELOVNA MESTA			
- v mesecu	7.275	10.140	9.042
- kumulativa od 1. 1. do konca meseca	107.092	10.140	19.182
- indeks obdobje leta / enako obdobje predhodnega leta	122,9	123,0	111,8
PREJEMNIKI DN			
- v mesecu	23.820	28.359	...
- povprečje obdobja	23.052	28.359	...
- indeks mesec / isti mesec predhodnega leta	94,0	93,9	...
DELEŽ PREJEMNIKOV DN OD VSEH BREZPOSELNIH (v %)			
- v mesecu	23,9	27,3	...
IZDANA DELOVNA DOVOLJENJA ZA ZAPOSILITEV TUJCEV			
- v mesecu	683	591	627
- kumulativa od 1. 1. do konca meseca	7.033	591	1.218
VELJAVNA DELOVNA DOVOLJENJA ZA ZAPOSILITEV TUJCEV			
- v mesecu	16.993	16.892	16.815

PREGLED TEKOČIH GIBANJ NA TRGU DELA IN AKTIVNOSTI ZAVODA

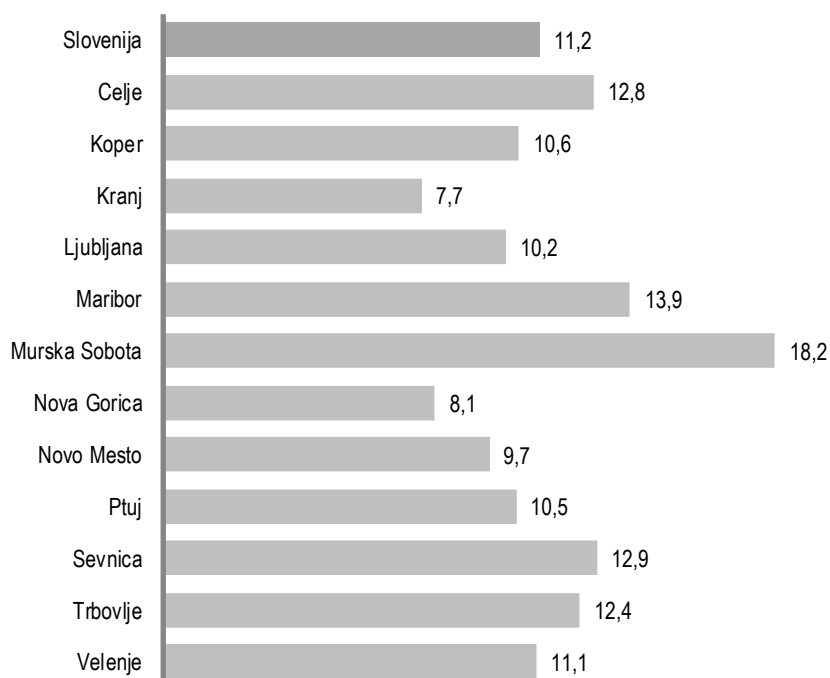
AKTIVNO PREBIVALSTVO

Januarja 2017 je bilo po podatkih Statističnega urada RS v Sloveniji 926.396 aktivnih prebivalcev; glede na december 2016 se je število aktivnih povečalo za 2.296 oseb. Število delovno aktivnega prebivalstva se je zmanjšalo za 0,2 %, število brezposelnih pa se je v januarju povečalo za 4.121 oseb oz. 4,1 % glede na december. V januarju je bilo tako 822.660 delovno aktivnih ter 103.736 registriranih brezposelnih oseb.

V januarju 2017 je bilo v Sloveniji 822.660 delovno aktivnega prebivalstva oz. 1.825 oseb manj kot pretekli mesec in 24.663 oseb več kot januarja 2016. Povečanje zaposlenosti v primerjavi s predhodnim mesecem beležimo v drugih raznovrstnih poslovnih dejavnostih (+510 oseb), izobraževanju (+189 oseb), prometu in skladiščenju (+185 oseb), v informacijskih in komunikacijskih dejavnostih (+72 oseb) in predelovalnih dejavnostih (+39 oseb). Na drugi strani je število delovno aktivnih najbolj upadlo v gradbeništvu (-1.341 oseb), gostinstvu (-434 oseb) in kmetijstvu, lovju, gozdarstvu in ribištju (-387 oseb) ter kulturnih, razvedrilnih in rekreacijskih dejavnostih (-235 oseb).

Stopnja registrirane brezposelnosti v Sloveniji se je v januarju 2017 glede na prejšnji mesec zvišala za 0,4 odstotne točke, in sicer je znašala 11,2 %.

Stopnje registrirane brezposelnosti v %, po OS Zavoda, januar 2017



V januarju 2017 je bila najvišja stopnja brezposelnosti v OS Murska Sobota, kjer je bilo brez zaposlitve 18,2 % aktivnega prebivalstva, kar je za 0,9 odstotne točke več kot pretekli mesec. Najnižja stopnja brezposelnosti je bila v OS Kranj (7,7 %), kjer se je v primerjavi s preteklim mesecem zvišala za 0,3 odstotne točke.

Stopnja registrirane brezposelnosti se je v primerjavi s prejšnjim mesecem v januarju 2017 zvišala v večini območnih služb, in sicer najbolj na območju OS Murska Sobota (0,9 odstotne točke), OS Koper, OS Ptuj in OS Velenje (vse po 0,7 odstotne točke) ter OS Celje in OS Maribor (oba po 0,6 odstotne točke). Stopnja registrirane brezposelnosti se ni spremenila v OS Trbovlje in OS Novo mesto.

REGISTRIRANA BREZPOSELNOST

V februarju 2017 se je v evidenco brezposelnih pri Zavodu na novo prijavilo 5.919 oseb (od tega 2.873 žensk), kar je 10,9 % manj kot v februarju 2016 ter 54,4 % manj kot pretekli mesec.

Novoprijavljenih iskalcev prve zaposlitve je v februarju 2017 bilo 757, zaradi izteka za določen čas je bilo na novo prijavljenih 3.190 oseb, zaradi stečaja ali iz poslovnih razlogov pa se je pri Zavodu na novo prijavilo 1.017 oseb.

Skupaj se je v letu 2017 v evidenco brezposelnih oseb pri Zavodu na novo prijavilo 18.902 brezposelnih, kar je 8,6 % manj kot v enakem obdobju lani. Največ oseb se je prijavilo zaradi izteka zaposlitve za določen čas, in sicer 11.582. Drugi najpomembnejši razlog prijave je bila izguba zaposlitve zaradi stečaja ali iz poslovnih razlogov (3.237 oseb), prijavilo pa se je še 1.780 iskalcev prve zaposlitve.

Priliv v in odliv iz brezposelnosti

	I-II 2016	I-II 2017	Indeks 2017 / 2016
PRILIV, SKUPAJ	20.686	18.902	91,4
od tega, ženske	8.911	8.275	92,9
od tega, iskalci prve zaposlitve	2.104	1.780	84,6
od tega, presežki in stečajniki	3.196	3.237	101,3
od tega, iztek zaposlitve za določen čas	13.069	11.582	88,6
ODLIV, SKUPAJ	17.723	17.178	96,9
Zaposlitve	13.646	12.614	92,4
od tega, iskalci prve zaposlitve	2.119	1.854	87,5
Prehod v neaktivnost	1.261	1.383	109,7
od tega, upokojitve	595	642	107,9
od tega, redno šolanje	71	80	112,7
Kršitev obveznosti	1.603	1.838	114,7
Oseba se je sama odjavila	809	889	109,9
Prijava v druge evidence	92	164	178,3
od tega, v evidenco začasno nezaposljivih	92	164	178,3
Drugo	312	290	92,9

V februarju 2017 se je iz evidence brezposelnih odjavilo 8.316 oseb, kar je 5,2 % manj kot februarja lani ter 6,2 % manj kot pretekli mesec. Največ se jih je odjavilo zaradi zaposlitve, in sicer 6.305 oseb, kar predstavlja 75,8 % skupnega odliva iz brezposelnosti. Med neaktivne je prešlo 592 oseb, skoraj polovica od teh zaradi upokojitve. Zavod je v februarju 2017 zaradi kršitve obveznosti odjavil 770 oseb, 78 oseb pa je bilo prenešenih v evidenco začasno nezaposljivih.

V letu 2017 se je iz evidence brezposelnih skupaj odjavilo 17.178 oseb, od teh največ zaradi zaposlitve, in sicer 12.614, kar je 7,6 % manj kot v enakem obdobju lani.

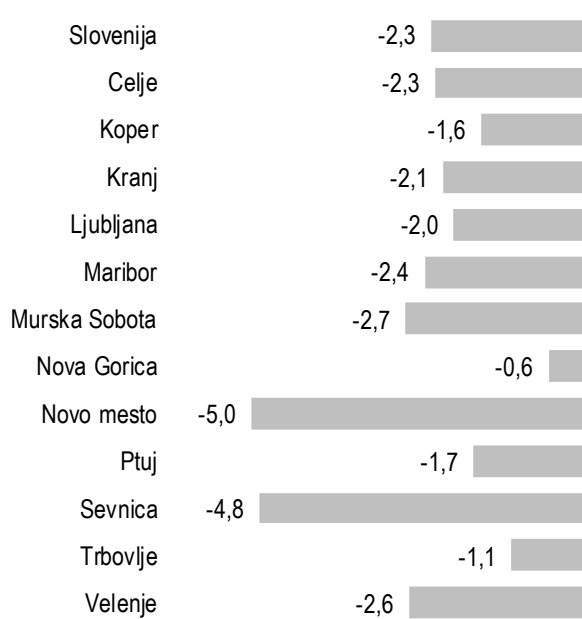
Evidenco začasno nezaposljivih oseb vzpostavi Zavod po uradni dolžnosti na podlagi postopka po 117. členu ZUTD. V tej evidenci se vodi osebe, za katere se skladno z 9. členom ZUTD ugotovi, da so začasno nezaposljive zaradi težav z odvisnostjo, z duševnim zdravjem oz. zaradi večjih socialnih ali drugih težav. Začasna nezaposljivost iz navedenih razlogov ter pravice in obveznosti take osebe se opredelijo v zaposlitvenem načrtu brezposelne osebe. Podlaga je mnenje medinstitucionalne komisije sodelavcev Zavoda in CSD o obstoju težav ter možnih ukrepov za njihovo razrešitev in za izboljšanje zaposlitvenih možnosti.

Konec februarja 2017 je bilo pri Zavodu prijavljenih 101.339 brezposelnih oseb. Brezposelnost se je v primerjavi s februarjem 2016 znižala za dobro desetino (12,7 %), v primerjavi s preteklim mesecem pa se je znižala za 2,3 %.

Brezposelnost se je v primerjavi s preteklim mesecem (januar 2017) zmanjšala v vseh območnih službah, najbolj na območju OS Novo mesto (-5,0 %), OS Sevnica (-4,8 %) in OS Murska Sobota (-2,7 %).

Primerjava s februarjem lani pokaže, da je letos manj brezposelnih v vseh območnih službah, najbolj pa se je število brezposelnih zmanjšalo v OS Novo mesto (-23,6 %), v OS Nova Gorica (-17,2 %) in v OS Trbovlje (-16,9 %).

Sprememba števila registriranih brezposelnih po OS prijave v februarju 2017 glede na januar 2017, v %



Konec februarja 2017 je bilo med brezposelnimi 49,1 % žensk, 20,6 % mladih do 29 let, 36,7 % starih 50 let ali več, 16,3 % iskalcev prve zaposlitve, 50,6 % dolgotrajno brezposelnih ter 15,7 % invalidov. Struktura brezposelnih se v primerjavi z mesecem poprej ni bistveno spremenila.

POVPRAŠEVANJE DELODAJALCEV PO DELAVCIH

Povpraševanje delodajalcev po delavcih se je v mesecu februarju, v primerjavi s januarjem, zmanjšalo. Delodajalci so Zavodu sporočili 9.042 prostih delovnih mest oz. vrst dela, kar je 10,8 % manj kot pretekli mesec, a hkrati 1,4 % več kot februarja lani. Največ prostih delovnih mest je bilo na voljo v gradbeništvu, in sicer 1.736, sledijo predelovalne dejavnosti (1.504), druge raznovrstne poslovne dejavnosti (1.101), trgovina, vzdrževanje in popravila motornih vozil (879) ter zdravstvo in socialno varstvo (821).

V letu 2017 so delodajalci sporočili 19.182 prostih delovnih mest, kar je 11,8 % več kot v enakem obdobju lani.

Dne 12. 4. 2013 je pričel veljati Zakon o spremembah in dopolnitvah zakona o urejanju trga dela (ZUTD-A), ki je ukinil obvezno prijavo prostega delovnega mesta pri Zavodu. Ker lahko delodajalci, ki ne sodijo v javni sektor ali niso gospodarske družbe v večinski lasti države, objavo prostega delovnega mesta zagotovijo sami, o tem pa ZRSZ ne obveščajo, slednji nima več podatkov o vseh prostih delovnih mestih v državi, prav tako ni več mogoča primerjava s podatki iz preteklih obdobj.

V februarju 2017 so delodajalci Zavodu sporočili največ prostih delovnih mest za naslednje poklice (prikazujemo prvih pet najpogosteje iskanih poklicev glede na glavno poklicno skupino po Standardni klasifikaciji poklicev):

1 ZAKONODAJALCI, VISOKI URADNIKI, MENEDŽERJI	106
1221 Menedžerji za trženje in prodajo	21
1120 Generalni direktorji in člani uprave družbe	10
1342 Menedžerji v zdravstvu	9
1345 Vodstveni poklici v vzgoji in izobraževanju	8
1112 Visoki državni uradniki	6
2 STROKOVNJAKI	1.264
2221 Strokovnjaki za zdravstveno nego	102
2342 Vzgojitelji in pomočniki vzgojiteljev predšolskih otrok	83
2422 Strokovnjaki za oblikovanje, izvajanje in nadzor politik, programov in ukrepov	82
2311 Visokošolski učitelji in sodelavci na visokošolskih zavodih	74
2411 Strokovnjaki za računovodstvo, revizijo ipd.	60
3 TEHNIKI IN DRUGI STROKOVNI SODELAVCI	850
3221 Strokovni sodelavci za zdravstveno nego	187
3322 Komercialni zastopniki za prodajo ipd.	145
3115 Tehniki za strojništvo ipd.	68
3343 Poslovni sekretarji	47
3313 Knjigovodje in strokovni sodelavci v računovodstvu	43
4 URADNIKI	558
4321 Skladiščniki in uradniki za nabavo in prodajo	172
4412 Usmerjevalci in raznašalci ipd.	110
4120 Tajniki	101
4222 Posredovalci informacij v klicnih centrih	33
4323 Prometni odpravniki, referenti za promet ipd.	27

5 POKLICI ZA STORITVE, PRODAJALCI	1.214
5131 Natarji	289
5223 Prodajalci	237
5120 Kuharji	184
5321 Bolničarji negovalci v zavodih	92
5414 Varnostniki	79
6 KMETOVALCI, GOZDARJI, RIBIČI, LOVCI	56
6113 Vrtnarji in drevesničarji	23
6210 Gozdarji ipd.	17
6130 Kmetovalci na mešanih kmetijah	8
6112 Sadjarji, vinogradniki ipd.	7
6121 Živinorejci	1
7 POKLICI ZA NEINDUSTRIJSKI NAČIN DELA	2.508
7112 Zidarji ipd.	369
7212 Varilci ipd.	191
7411 Elektroinštalaterji	169
7115 Tesarji ipd.	169
7123 Izvajalci suhomontažne gradnje, štukaterji ipd.	153
8 UPRAVLJAVCI STROJEV IN NAPRAV, INDUSTRIJSKI IZDELOVALCI IN SESTAVLJAVCI	931
8332 Vozniki težkih tovornjakov in vlačilcev	352
8342 Upravljalci strojev za zemeljska dela ipd.	93
8331 Vozniki avtobusov ipd.	68
8322 Vozniki osebnih vozil, taksijev in lahkih dostavnih vozil	68
8183 Upravljalci strojev za pakiranje, ustekleničenje in označevanje	54
9 POKLICI ZA PREPROSTA DELA	1.555
9329 Delavci za preprosta dela v predelovalnih dejavnostih, d. n.	501
9112 Čistilci, strežniki in gospodinjski pomočniki ipd. v uradih, hotelih in drugih ustanovah	312
9629 Drugi delavci za preprosta dela, d. n.	170
9312 Delavci za preprosta dela pri nizkih gradnjah	162
9412 Kuhinjski pomočniki	115

PRAVICE IZ ZAVAROVANJA ZA PRIMER BREZPOSELNOSTI

Pravica iz zavarovanja za primer brezposelnosti je denarno nadomestilo. Januarja letos je denarno nadomestilo prejelo 28.359 brezposelnih oseb, kar je za 19,1 % več kot pretekli mesec in za 6,1 % manj kot januarja 2016. Delež prejemnikov denarnega nadomestila v skupni brezposelnosti je v januarju 2017 znašal 27,3 %. Najnižji delež prejemnikov smo zabeležili na OS Trbovlje (20,4 %), OS Ljubljana (23,0 %) in OS Novo mesto (24,0 %), najvišjega pa na OS Kranj (39,5 %), OS Ptuj (33,5 %) ter na OS Koper (31,8 %).

Izplačano denarno nadomestilo ne more biti nižje od 350 EUR in ne višje od 892,50 EUR bruto. Pogoji za uveljavitev pravice do denarnega nadomestila, roki za uveljavitev, višina, trajanje, mirovanje, prenehanje, znižanje denarnega nadomestila so določeni v Zakonu o urejanju trga dela (Uradni list RS, št. 80/2010), Zakonu za uravnoteženje javnih financ (Uradni list RS, št. 40/2012) ter v Zakonu o spremembah in dopolnitvah Zakona o urejanju trga dela (Uradni list RS, št. 21/2013).

Januarja 2017 so upravičenci v povprečju prejeli 707,79 EUR bruto denarnega nadomestila. V povprečju so najvišja denarna nadomestila izplačali na OS Velenje (732,26 EUR bruto) in OS Maribor (724,65 EUR bruto), najnižja nadomestila pa na OS Sevnica (672,76 EUR bruto) in OS Celje (693,84 EUR bruto).

ZAPOSLOVANJE IN DELO TUJCEV¹

V februarju 2017 je Zavod izdal 627 delovnih dovoljenj (6,1 % več kot pretekli mesec in 36,6 % več kot februarja 2016), od tega 136 dovoljenj za zaposlitev in 12 dovoljenj za delo. Največ delovnih dovoljenj je bilo izdanih za gradbeništvo, predelovalne dejavnosti in dejavnost prometa ter skladiščenja. Glede na državljanstvo so bila vsa izdana delovna dovoljenja za delavce iz držav z območja nekdanje SFRJ. Največ jih je bilo izdanih za državljane Bosne in Hercegovine (483) ter Hrvaške (136).

Ob koncu februarja je bilo veljavnih 16.815 delovnih dovoljenj. Glede na državljanstvo so prevladovali delavci s področja nekdanje SFRJ in so predstavljali 94,4 % vseh tujih delavcev, največ je bilo državljanov Bosne in Hercegovine (11.184). Iz držav, ki niso s področja bivše SFRJ, so imeli največ veljavnih delovnih dovoljenj državljani Rusije (516) in Ukrajine (213).

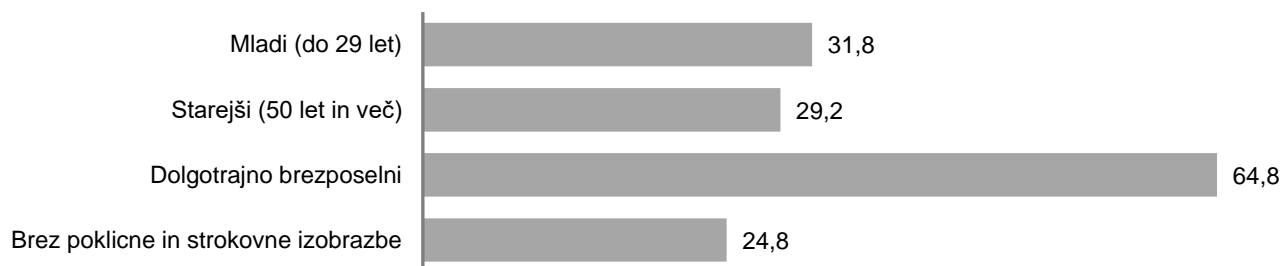
¹ Podatki o delovnih dovoljenjih se nanašajo na zakon o zaposlovanju in delu tujcev (ZZDT-1) in ne vključujejo podatkov o enotnih dovoljenjih za prebivanje in delo po zakonu o zaposlovanju, samozaposlovanju in delu tujcev (ZZSDT).

UKREPI APZ V LETU 2017

V ukrep Usposabljanja in izobraževanja v februarju 2017 beležimo 756 vključitev, v ukrep Spodbude za zaposlovanje 304 vključitve, v ukrep Kreiranja delovnih mest 409 vključitev ter v ukrep Spodbujanja samozaposlovanja 35 vključitev. Največji delež vključitev v ukrepe APZ predstavljajo dolgotrajno brezposelne osebe.

Skupaj je bilo v ukrepe APZ v letu 2017 vključenih 5.277 oseb, število aktivnih pogodb konec februarja 2017 pa je bilo 11.450.

Vključeni v ukrepe APZ po značilnih skupinah, februar 2017



Največ vključitev v februarju 2017 beležimo v naslednje programe: 4.1.1.1. Javna dela (391 vključitev), 3.1.1.3. Spodbujanje zaposlovanja – Zaposli.me 2016/2017 (299 vključitev), 1.1.1.1. Programi neformalnega izobraževanja in usposabljanja (206 vključitev), 1.1.1.3. Programi neformalnega izobraževanja in usposabljanja za mlade (177 vključitev) in 1.1.4.4. Usposabljanje na delovnem mestu - mladi 2016/2017 (123 vključitev).

Skupno v letu 2017 beležimo največ vključitev v naslednjih pet programov: 4.1.1.1. Javna dela (3.021 vključitev), 3.1.1.3. Spodbujanje zaposlovanja – Zaposli.me 2016/2017 (606 vključitev), 1.1.1.1. Programi neformalnega izobraževanja in usposabljanja (375 vključitev), 1.1.1.3. Programi neformalnega izobraževanja in usposabljanja za mlade (302 vključitvi) in 1.1.4.4. Usposabljanje na delovnem mestu - mladi 2016/2017 (239 vključitev).

SEZNAM TABEL

Tabela 1: Delovno aktivno prebivalstvo	12
Tabela 2: Stopnja registrirane brezposelnosti, območne službe	13
Tabela 3: Prosta delovna mesta, območne službe.....	14
Tabela 4: Registrirane brezposelne osebe, območne službe	15
Tabela 4a: Registrirane brezposelne osebe, statistične regije	15
Tabela 5: Novoprijavljene brezposelne osebe, območne službe	16
Tabela 5a: Novoprijavljene brezposelne osebe, statistične regije.....	16
Tabela 6: Novoprijavljene brezposelne osebe po razlogih prijave	17
Tabela 7: Odjavljene brezposelne osebe, območne službe	18
Tabela 7a: Odjavljene brezposelne osebe, statistične regije	18
Tabela 8: Odjavljene brezposelne osebe po razlogih odjave, območne službe	19
Tabela 9: Kategorije registriranih brezposelnih oseb, območne službe	20
Tabela 9a: Kategorije registriranih brezposelnih oseb, statistične regije	20
Tabela 10: Registrirane brezposelne osebe po starosti, območne službe	21
Tabela 10a: Registrirane brezposelne osebe po starosti, statistične regije	21
Tabela 11: Registrirane brezposelne osebe po ravni izobrazbe, območne službe	22
Tabela 11a: Registrirane brezposelne osebe po ravni izobrazbe, statistične regije	22
Tabela 12: Registrirane brezposelne osebe po trajanju brezposelnosti, območne službe	23
Tabela 12a: Registrirane brezposelne osebe po trajanju brezposelnosti, statistične regije.....	23
Tabela 13: Prejemniki denarnega nadomestila, območne službe.....	24
Tabela 14: Izvajanje Zakona o zaposlitveni rehabilitaciji in zaposlovanju invalidov, območne službe	25
Tabela 15: Število novosklenjenih pogodb z osebo, februar 2017, območne službe	26
Tabela 16: Število novosklenjenih pogodb z osebo, januar - februar 2017, območne službe	27
Tabela 17: Število aktivnih pogodb z osebo, februar 2017, območne službe	28
Tabela 18: Število aktivnih pogodb z osebo konec februarja 2017, območne službe.....	29
Tabela 19: Delovna dovoljenja po vrstah	30
Tabela 20: Delovna dovoljenja po državljanstvu	31
Tabela 21: Delovna dovoljenja po področjih dejavnosti	32
Tabela 22: Delovna dovoljenja po OS sedeža delodajalca	33
Tabela 23: Državljeni EU, EGP in Švice, ki so se zaposlili v Sloveniji	34
Tabela 24: Število in struktura registrirane brezposelnosti, občine	35

Tabela 1: Delovno aktivno prebivalstvo

	Delovno aktivni, skupaj				Indeks		
	Ø 2015	Ø 2016	Ø I-I 17	I 17	I 17 XII 16	I 17 I 16	Ø I-I 17 Ø I-I 16
Skupaj	804.637	817.209	822.660	822.660	99,8	103,1	103,1
A Kmetijstvo in lov, gozdarstvo, ribištvo	29.886	23.150	22.246	22.246	98,3	93,0	93,0
B Rudarstvo	2.495	2.427	2.372	2.372	100,8	96,5	96,5
C Predelovalne dejavnosti	180.966	186.668	188.614	188.614	100,0	102,9	102,9
D Oskrba z el. energijo, plinom in paro	8.002	7.918	7.776	7.776	100,1	98,8	98,8
E Oskr. z vodo; rav. z odpl., odp.; san. okolja	9.410	9.383	9.150	9.150	99,4	98,5	98,5
F Gradbeništvo	54.314	53.902	50.813	50.813	97,4	102,0	102,0
G Trgovina; vzdrž. in popravila mot. vozil	104.766	106.613	107.751	107.751	99,9	102,7	102,7
H Promet in skladiščenje	48.041	48.270	48.931	48.931	100,4	100,8	100,8
I Gostinstvo	32.351	33.982	34.061	34.061	98,7	104,6	104,6
J Informacijske in komunikacijske dej.	24.262	25.043	25.574	25.574	100,3	106,6	106,6
K Finančne in zavarovalniške dej.	21.980	21.608	21.362	21.362	99,9	98,1	98,1
L Poslovanje z nepremičninami	3.963	5.721	6.347	6.347	99,3	158,9	158,9
M Strokovne, znanstvene in tehnične dej.	49.981	51.195	51.724	51.724	99,8	101,8	101,8
N Druge raznovrstne poslovne dej.	33.008	35.117	36.730	36.730	101,4	110,4	110,4
O Javna uprava in obramba; obv. soc. varnost	48.136	48.419	48.397	48.397	100,0	101,0	101,0
P Izobraževanje	66.677	67.951	69.468	69.468	100,3	103,8	103,8
Q Zdravstvo in socialno varstvo	57.359	59.749	60.867	60.867	100,1	104,9	104,9
R Kulturne, razvedrilne in rekreac. dej.	14.471	14.959	15.107	15.107	98,5	105,8	105,8
S Druge dejavnosti	13.974	14.524	14.806	14.806	99,3	106,8	106,8
T Gospod. z zap. hiš. os.; prz. za last. rabo	595	609	564	564	98,6	101,1	101,1
U Dejavnost eksteritorialnih org. in teles	-	1	-	-	-	-	-

Vir: SURS

Tabela 2: Stopnja registrirane brezposelnosti, območne službe

Območna služba	Ø 2014	Ø 2015	Ø 2016	Ø I-I 17	XI 2016	XII 2016	I 17
Slovenija	13,1	12,3	11,2	11,2	10,4	10,8	11,2
Celje	14,1	13,4	12,6	12,8	11,8	12,2	12,8
Koper	12,1	11,1	10,2	10,6	9,7	10,0	10,6
Kranj	9,5	8,6	7,6	7,7	7,0	7,4	7,7
Ljubljana	12,0	11,4	10,4	10,2	9,8	10,0	10,2
Maribor	15,5	14,7	13,5	13,9	12,6	13,3	13,9
Murska Sobota	18,4	18,9	17,4	18,2	16,2	17,3	18,2
Nova Gorica	11,2	10,3	8,7	8,1	8,0	7,9	8,1
Novo mesto	13,1	12,0	10,6	9,7	9,7	9,7	9,7
Ptuj	11,4	10,6	9,7	10,5	9,3	9,8	10,5
Sevnica	14,5	13,5	12,8	12,9	12,0	12,6	12,9
Trbovlje	15,9	14,7	13,4	12,4	12,3	12,4	12,4
Velenje	13,2	12,2	11,1	11,1	10,1	10,4	11,1

Vir: SURS

Tabela 3: Prosta delovna mesta², območne službe

Območna služba							Indeks		
	XII 16	I 17	II 17	I-XII 15	I-XII 16	I-II 17	$\frac{II\ 17}{II\ 16}$	$\frac{II\ 17}{I\ 17}$	$\frac{I-II\ 17}{I-II\ 16}$
Slovenija	7.275	10.140	9.042	87.106	107.092	19.182	101,4	89,2	111,8
Celje	728	926	871	7.807	10.345	1.797	113,3	94,1	106,0
Koper	524	706	572	6.333	7.208	1.278	124,1	81,0	136,8
Kranj	572	924	827	6.115	8.091	1.751	136,2	89,5	141,2
Ljubljana	2.240	3.290	3.018	30.030	35.349	6.308	103,2	91,7	111,5
Maribor	1.002	1.204	1.134	11.769	14.234	2.338	92,7	94,2	99,8
Murska Sobota	376	479	369	4.813	4.985	848	84,4	77,0	106,1
Nova Gorica	348	466	381	3.001	4.524	847	101,3	81,8	124,0
Novo mesto	417	535	452	3.429	5.170	987	86,3	84,5	113,4
Ptuj	337	487	391	5.544	5.528	878	67,8	80,3	87,8
Sevnica	220	331	342	2.451	3.334	673	126,7	103,3	122,8
Trbovlje	141	220	147	1.479	1.894	367	112,2	66,8	144,5
Velenje	370	572	538	4.335	6.430	1.110	87,8	94,1	98,0

² Dne 12. 4. 2013 je pričel veljati Zakon o spremembah in dopolnitvah zakona o urejanju trga dela (ZUTD-A), ki je **ukinil obvezno prijavo prostega delovnega mesta pri Zavodu**. Ker lahko delodajalci, ki ne sodijo v javni sektor ali niso gospodarske družbe v večinski lasti države, objavo prostega delovnega mesta zagotovijo sami, o tem pa ZRSZ ne obveščajo, slednji nima več podatkov o vseh prostih delovnih mestih v državi, prav tako ni več mogoča primerjava s podatki iz preteklih obdobj.

Tabela 4: Registrirane brezposelne osebe, območne službe

Območna služba							Indeks			Razlika		
	XII 16	I 17	II 17	Ø 2015	Ø 2016	Ø I-II 17	II 17	II 17	Ø I-II 17	II 17	II 17	Ø I-II 17
							II 16	I 17	Ø I-II 16	II 16	I 17	Ø I-II 16
Slovenija	99.615	103.736	101.339	112.726	103.152	102.538	87,3	97,7	87,6	-14.700	-2.397	-14.565
Celje	10.923	11.500	11.241	11.899	11.301	11.371	90,0	97,7	90,2	-1.252	-259	-1.230
Koper	6.674	7.160	7.047	7.391	6.821	7.104	89,6	98,4	89,8	-817	-113	-806
Kranj	6.614	6.893	6.746	7.534	6.749	6.820	84,6	97,9	85,5	-1.228	-147	-1.154
Ljubljana	28.156	28.772	28.204	31.564	29.248	28.488	88,2	98,0	88,5	-3.761	-568	-3.693
Maribor	13.524	14.216	13.873	15.054	13.721	14.045	90,2	97,6	90,3	-1.506	-343	-1.507
Murska Sobota	8.213	8.680	8.447	9.137	8.218	8.564	87,8	97,3	87,3	-1.178	-233	-1.250
Nova Gorica	3.916	4.065	4.041	5.050	4.282	4.053	82,8	99,4	81,7	-841	-24	-905
Novo mesto	4.893	4.887	4.645	6.053	5.324	4.766	76,4	95,0	77,4	-1.438	-242	-1.391
Ptuj	3.455	3.732	3.669	3.846	3.456	3.701	90,7	98,3	90,1	-376	-63	-405
Sevnica	4.022	4.138	3.938	4.306	4.085	4.038	85,1	95,2	86,6	-689	-200	-623
Trbovlje	3.363	3.358	3.320	4.067	3.662	3.339	83,1	98,9	82,6	-676	-38	-705
Velenje	5.862	6.335	6.168	6.826	6.286	6.252	86,8	97,4	87,4	-938	-167	-898

Tabela 4a: Registrirane brezposelne osebe, statistične regije

Kohezijska/statistična regija							Indeks			Razlika		
	XII 16	I 17	II 17	Ø 2015	Ø 2016	Ø I-II 17	II 17	II 17	Ø I-II 17	II 17	II 17	Ø I-II 17
							II 16	I 17	Ø I-II 16	II 16	I 17	Ø I-II 16
Slovenija	99.615	103.736	101.339	112.726	103.152	102.538	87,3	97,7	87,6	-14.700	-2.397	-14.565
Vzhodna Slovenija	59.323	62.118	60.503	66.853	61.325	61.311	87,5	97,4	87,7	-8.633	-1.615	-8.622
Jugovzhodna Slovenija	7.204	7.251	6.965	8.613	7.754	7.108	79,4	96,1	80,1	-1.808	-286	-1.764
Koroška	3.041	3.243	3.155	3.517	3.219	3.199	87,4	97,3	87,8	-453	-88	-446
Podravska	16.924	17.864	17.472	18.828	17.149	17.668	90,4	97,8	90,4	-1.856	-392	-1.886
Pomurska	8.263	8.730	8.495	9.233	8.300	8.613	87,4	97,3	86,8	-1.228	-235	-1.310
Posavska	4.310	4.414	4.218	4.658	4.382	4.316	85,1	95,6	86,3	-740	-196	-686
Primorsko-notranjska	2.413	2.636	2.587	2.686	2.457	2.612	95,3	98,1	94,5	-128	-49	-152
Savinjska	13.852	14.669	14.332	15.361	14.479	14.501	88,8	97,7	89,3	-1.811	-337	-1.743
Zasavska	3.316	3.311	3.279	3.956	3.585	3.295	84,3	99,0	83,8	-609	-32	-638
Zahodna Slovenija	39.724	40.950	40.204	45.147	41.291	40.577	87,0	98,2	87,3	-6.001	-746	-5.886
Gorenjska	6.757	7.036	6.901	7.751	6.920	6.969	84,7	98,1	85,5	-1.251	-135	-1.186
Goriška	4.031	4.155	4.132	5.206	4.408	4.144	82,0	99,4	81,0	-908	-23	-975
Obalno-kraška	5.013	5.347	5.269	5.525	5.119	5.308	88,3	98,5	88,5	-701	-78	-688
Osrednjeslovenska	23.923	24.412	23.902	26.664	24.845	24.157	88,4	97,9	88,8	-3.141	-510	-3.038
Občina izven RS	568	668	632	726	536	650	90,5	94,6	92,0	-66	-36	-57

Tabela 5: Novoprijavljene brezposelne osebe, območne službe

Območna služba	XII 16	I 17	II 17	I-XII 15	I-XII 16	I-II 17	Indeks		
							II 17 II 16	II 17 I 17	I-II 17 I-II 16
Slovenija	9.019	12.983	5.919	97.211	89.970	18.902	89,1	45,6	91,4
Celje	973	1.502	585	9.839	9.250	2.087	83,3	38,9	98,8
Koper	591	1.012	482	7.092	6.658	1.494	100,8	47,6	106,2
Kranj	900	967	470	8.765	7.712	1.437	70,8	48,6	81,0
Ljubljana	1.976	2.806	1.483	23.164	21.628	4.289	91,4	52,9	91,6
Maribor	1.421	1.981	878	14.234	13.529	2.859	89,2	44,3	83,7
Murska Sobota	921	1.167	447	7.563	6.698	1.614	111,8	38,3	94,6
Nova Gorica	310	546	280	4.331	3.872	826	94,0	51,3	95,5
Novo mesto	346	530	217	4.448	3.966	747	76,4	40,9	81,2
Ptuj	436	720	304	4.776	4.564	1.024	93,3	42,2	96,3
Sevnica	405	446	183	3.462	3.281	629	79,6	41,0	88,3
Trbovlje	198	318	195	3.078	2.773	513	102,6	61,3	87,7
Velenje	542	988	395	6.459	6.039	1.383	84,6	40,0	95,8

Tabela 5a: Novoprijavljene brezposelne osebe, statistične regije

Kohezijska/statistična regija	XII 16	I 17	II 17	I-XII 15	I-XII 16	I-II 17	Indeks		
							II 17 II 16	II 17 I 17	I-II 17 I-II 16
Slovenija	9.019	12.983	5.919	97.211	89.970	18.902	89,1	45,6	91,4
Vzhodna Slovenija	5.517	8.219	3.485	57.928	53.836	11.704	91,6	42,4	91,9
Jugovzhodna Slovenija	466	727	316	6.043	5.415	1.043	84,7	43,5	80,3
Koroška	270	475	204	3.435	3.171	679	87,2	42,9	88,3
Podravska	1.783	2.639	1.161	18.674	17.734	3.800	91,2	44,0	87,4
Pomurska	916	1.169	456	7.664	6.731	1.625	114,6	39,0	94,9
Posavska	422	481	207	3.733	3.501	688	79,6	43,0	89,0
Primorsko-notranjska	195	418	164	2.324	2.262	582	127,1	39,2	131,4
Savinjska	1.265	1.996	785	13.031	12.298	2.781	82,3	39,3	98,5
Zasavska	200	314	192	3.024	2.724	506	105,5	61,1	89,4
Zahodna Slovenija	3.331	4.577	2.355	38.069	35.057	6.932	85,6	51,5	90,0
Gorenjska	885	965	477	8.826	7.768	1.442	71,7	49,4	80,2
Goriška	319	551	287	4.502	3.976	838	92,3	52,1	93,9
Obalno-kraška	454	733	366	5.276	4.968	1.099	96,8	49,9	99,9
Osrednjeslovenska	1.673	2.328	1.225	19.465	18.345	3.553	87,6	52,6	90,8
Občina izven RS	171	187	79	1.214	1.077	266	86,8	42,2	107,3

Tabela 6: Novoprijavljene brezposelne osebe po razlogih prijave

Območna služba	Skupaj			iskalec prve zaposlitve			iztek zaposlitve za določen čas			trajni presežek, stečaj			drugi razlogi		
	II 17	I-II 17	I-II 17	II 17	I-II 17	I-II 17	II 17	I-II 17	I-II 17	II 17	I-II 17	I-II 17	II 17	I-II 17	I-II 17
			I-II 16			I-II 16			I-II 16			I-II 16			I-II 16
Slovenija	5.919	18.902	91,4	757	1.780	84,6	3.190	11.582	88,6	1.017	3.237	101,3	955	2.303	99,4
Celje	585	2.087	98,8	66	177	83,9	342	1.299	94,3	83	390	132,7	94	221	95,7
Koper	482	1.494	106,2	54	119	95,2	262	869	99,9	88	306	129,1	78	200	114,3
Kranj	470	1.437	81,0	61	132	67,3	237	826	83,0	78	262	74,0	94	217	94,8
Ljubljana	1.483	4.289	91,6	230	523	93,7	685	2.269	88,3	277	832	96,6	291	665	95,8
Maribor	878	2.859	83,7	105	251	75,6	521	1.914	79,8	149	449	104,7	103	245	96,8
Murska Sobota	447	1.614	94,6	34	85	76,6	253	1.090	89,1	99	255	117,0	61	184	119,5
Nova Gorica	280	826	95,5	35	81	91,0	171	502	95,3	38	147	98,0	36	96	97,0
Novo mesto	217	747	81,2	40	101	87,8	105	458	82,2	40	107	73,3	32	81	79,4
Ptuj	304	1.024	96,3	28	71	72,4	213	734	96,1	26	123	102,5	37	96	118,5
Sevnica	183	629	88,3	29	66	88,0	100	388	83,1	30	98	100,0	24	77	106,9
Trbovlje	195	513	87,7	21	55	85,9	101	312	83,6	34	72	94,7	39	74	102,8
Velenje	395	1.383	95,8	54	119	91,5	200	921	97,4	75	196	92,0	66	147	94,8

Tabela 7: Odjavljene brezposelne osebe, območne službe

Območna služba	XII 16	I 17	II 17	I-XII 15	I-XII 16	I-II 17	Indeks		
							II 17 II 16	II 17 I 17	I-II 17 I-II 16
Slovenija	6.247	8.862	8.316	103.593	103.431	17.178	94,8	93,8	96,9
Celje	665	922	854	10.060	10.543	1.776	94,2	92,6	95,3
Koper	456	532	593	7.473	7.493	1.125	104,0	111,5	105,7
Kranj	579	689	611	9.377	8.730	1.300	92,3	88,7	89,1
Ljubljana	1.562	2.189	2.050	24.405	25.076	4.239	100,1	93,7	99,6
Maribor	795	1.290	1.220	15.558	14.741	2.510	91,5	94,6	91,5
Murska Sobota	397	694	674	8.041	7.886	1.368	86,6	97,1	93,2
Nova Gorica	341	400	303	4.789	4.863	703	67,8	75,8	78,4
Novo mesto	357	535	459	4.653	5.122	994	106,7	85,8	109,7
Ptuj	276	441	370	5.176	4.927	811	83,0	83,9	96,0
Sevnica	229	331	389	3.587	3.749	720	129,7	117,5	124,6
Trbovlje	204	325	233	3.264	3.402	558	80,1	71,7	96,5
Velenje	386	514	560	7.210	6.899	1.074	100,0	108,9	100,6

Tabela 7a: Odjavljene brezposelne osebe, statistične regije

Kohezijska/statistična regija	XII 16	I 17	II 17	I-XII 15	I-XII 16	I-II 17	Indeks		
							II 17 II 16	II 17 I 17	I-II 17 I-II 16
Slovenija	6.247	8.862	8.316	103.593	103.431	17.178	94,8	93,8	96,9
Vzhodna Slovenija	3.605	5.424	5.106	61.782	61.766	10.530	94,2	94,1	97,6
Jugovzhodna Slovenija	456	685	591	6.205	6.899	1.276	103,9	86,3	103,7
Koroška	202	270	294	3.802	3.554	564	96,1	108,9	94,6
Podravska	1.078	1.702	1.554	20.354	19.333	3.256	89,8	91,3	93,3
Pomurska	406	698	693	8.108	7.979	1.391	87,2	99,3	93,2
Posavska	242	377	405	3.890	4.036	782	117,1	107,4	119,6
Primorsko-notranjska	159	196	215	2.545	2.518	411	94,3	109,7	104,6
Savinjska	864	1.172	1.133	13.713	14.133	2.305	96,9	96,7	97,7
Zasavska	198	324	221	3.165	3.314	545	80,1	68,2	95,4
Zahodna Slovenija	2.578	3.358	3.114	40.544	40.615	6.472	95,6	92,7	95,9
Gorenjska	577	691	617	9.455	8.824	1.308	92,4	89,3	88,6
Goriška	350	429	311	4.962	5.015	740	66,7	72,5	79,4
Obalno-kraška	332	402	442	5.560	5.637	844	103,0	110,0	105,4
Osrednjeslovenska	1.319	1.836	1.744	20.567	21.139	3.580	103,0	95,0	101,2
Občina izven RS	64	80	96	1.267	1.050	176	100,0	120,0	92,1

Tabela 8: Odjavljene brezposelne osebe po razlogih odjave, območne službe

Območna služba	Odjavljeni skupaj			zaposlitev oz. samozaposlitev			prehod v neaktivnost			kršitev obveznosti			drugi razlogi		
			<u>I-II 17</u>			<u>I-II 17</u>			<u>I-II 17</u>			<u>I-II 17</u>			<u>I-II 17</u>
	II 17	I-II 17	I-II 16	II 17	I-II 17	I-II 16	II 17	I-II 17	I-II 16	II 17	I-II 17	I-II 16	II 17	I-II 17	I-II 16
Slovenija	8.316	17.178	96,9	6.305	12.614	92,4	592	1.383	109,7	770	1.838	114,7	649	1.343	110,7
Celje	854	1.776	95,3	652	1.337	92,3	61	131	89,1	67	170	116,4	74	138	113,1
Koper	593	1.125	105,7	431	777	95,0	43	88	102,3	69	155	182,4	50	105	140,0
Kranj	611	1.300	89,1	473	965	92,8	44	101	97,1	45	119	58,6	49	115	102,7
Ljubljana	2.050	4.239	99,6	1.519	3.003	91,1	156	363	112,0	241	586	141,5	134	287	131,1
Maribor	1.220	2.510	91,5	954	1.927	92,6	75	188	121,3	109	231	74,8	82	164	82,4
Murska Sobota	674	1.368	93,2	531	1.064	87,1	71	144	137,1	36	85	139,3	36	75	92,6
Nova Gorica	303	703	78,4	224	485	75,0	32	85	132,8	25	74	67,9	22	59	76,6
Novo mesto	459	994	109,7	335	686	100,4	39	89	114,1	50	137	157,5	35	82	141,4
Ptuj	370	811	96,0	287	634	94,8	14	34	65,4	33	70	170,7	36	73	88,0
Sevnica	389	720	124,6	330	579	123,2	16	52	120,9	16	44	107,3	27	45	187,5
Trbovlje	233	558	96,5	163	388	85,5	19	43	86,0	29	81	225,0	22	46	121,1
Velenje	560	1.074	100,6	406	769	93,9	22	65	122,6	50	86	121,1	82	154	123,2

Tabela 9: Kategorije registriranih brezposelnih oseb, območne službe

Območna služba	Vsi		ženske			iskalci prve zaposlitve			dolgotrajno brezposelni			invalidi		
	II 17	II 17	II 17	%	II 17	II 17	II 17	%	II 17	%	II 17	II 17	%	II 17
		II 16			II 16									
Slovenija	101.339	87,3	49.793	49,1	87,4	16.489	16,3	84,7	51.325	50,6	87,7	15.872	15,7	93,7
Celje	11.241	90,0	5.700	50,7	90,9	1.612	14,3	84,8	5.837	51,9	91,7	1.935	17,2	102,8
Koper	7.047	89,6	3.486	49,5	90,1	812	11,5	83,8	3.148	44,7	88,1	1.035	14,7	93,1
Kranj	6.746	84,6	3.133	46,4	83,3	841	12,5	76,5	2.826	41,9	89,7	921	13,7	94,0
Ljubljana	28.204	88,2	13.364	47,4	88,2	5.302	18,8	85,1	15.592	55,3	87,9	3.498	12,4	96,0
Maribor	13.873	90,2	6.942	50,0	90,1	2.371	17,1	92,1	6.640	47,9	91,1	1.683	12,1	85,3
Murska Sobota	8.447	87,8	4.235	50,1	87,7	1.242	14,7	86,7	4.490	53,2	85,2	2.079	24,6	93,3
Nova Gorica	4.041	82,8	1.953	48,3	80,8	537	13,3	78,6	1.885	46,6	79,4	655	16,2	93,2
Novo mesto	4.645	76,4	2.308	49,7	76,4	1.081	23,3	80,6	2.731	58,8	79,6	937	20,2	87,1
Ptuj	3.669	90,7	1.859	50,7	92,4	567	15,5	83,5	1.308	35,7	87,8	518	14,1	86,9
Sevnica	3.938	85,1	1.988	50,5	89,7	656	16,7	87,5	2.208	56,1	90,1	854	21,7	95,4
Trbovlje	3.320	83,1	1.617	48,7	82,5	559	16,8	80,1	1.834	55,2	86,1	536	16,1	95,5
Velenje	6.168	86,8	3.208	52,0	86,1	909	14,7	80,8	2.826	45,8	86,9	1.221	19,8	94,6

Tabela 9a: Kategorije registriranih brezposelnih oseb, statistične regije

Kohezijska/statistična regija	Vsi		ženske			iskalci prve zaposlitve			dolgotrajno brezposelni			invalidi		
	II 17	II 17	II 17	%	II 17	II 17	II 17	%	II 17	%	II 17	II 17	%	II 17
		II 16			II 16									
Slovenija	101.339	87,3	49.793	49,1	87,4	16.489	16,3	84,7	51.325	50,6	87,7	15.872	15,7	93,7
Vzhodna Slovenija	60.503	87,5	30.654	50,7	88,0	10.073	16,6	85,7	30.719	50,8	88,0	10.568	17,5	93,0
Jugovzhodna Slovenija	6.965	79,4	3.538	50,8	79,4	1.660	23,8	82,9	4.180	60,0	82,5	1.322	19,0	88,9
Koroška	3.155	87,4	1.675	53,1	86,0	495	15,7	76,5	1.461	46,3	87,5	750	23,8	92,9
Podravska	17.472	90,4	8.818	50,5	90,8	2.900	16,6	90,7	7.988	45,7	90,6	2.233	12,8	86,3
Pomurska	8.495	87,4	4.279	50,4	87,2	1.282	15,1	84,8	4.520	53,2	85,0	2.063	24,3	92,9
Posavska	4.218	85,1	2.124	50,4	88,2	703	16,7	86,2	2.355	55,8	89,3	887	21,0	94,3
Primorsko-notranjska	2.587	95,3	1.326	51,3	98,5	317	12,3	85,0	1.200	46,4	89,4	436	16,9	95,4
Savinjska	14.332	88,8	7.301	50,9	89,4	2.154	15,0	85,6	7.218	50,4	90,2	2.375	16,6	101,5
Zasavska	3.279	84,3	1.593	48,6	83,8	562	17,1	81,7	1.797	54,8	86,8	502	15,3	96,4
Zahodna Slovenija	40.204	87,0	18.905	47,0	86,7	6.243	15,5	83,5	20.497	51,0	87,5	5.271	13,1	94,9
Gorenjska	6.901	84,7	3.208	46,5	82,7	891	12,9	76,9	2.940	42,6	89,6	924	13,4	94,7
Goriška	4.132	82,0	2.004	48,5	80,5	580	14,0	77,5	1.939	46,9	79,6	663	16,0	93,4
Obalno-kraška	5.269	88,3	2.522	47,9	87,4	611	11,6	86,3	2.331	44,2	87,4	706	13,4	91,9
Osrednjeslovenska	23.902	88,4	11.171	46,7	89,0	4.161	17,4	85,5	13.287	55,6	88,4	2.978	12,5	96,0
Občina izven RS	632	90,5	234	37,0	78,0	173	27,4	69,5	109	17,2	66,5	33	5,2	122,2

Tabela 10: Registrirane brezposelne osebe po starosti, območne službe

Območna služba	Skupaj		15-29 let			30-39 let			40-49 let			50-59 let			60 let ali več		
	II 17	II 16	II 17	%	II 16	II 17	%	II 16	II 17	%	II 16	II 17	%	II 16	II 17	%	II 16
Slovenija	101.339	87,3	20.892	20,6	79,2	23.185	22,9	83,7	20.034	19,8	86,8	30.277	29,9	91,7	6.951	6,9	118,5
Celje	11.241	90,0	2.222	19,8	78,0	2.484	22,1	87,0	2.336	20,8	90,5	3.523	31,3	95,9	676	6,0	126,4
Koper	7.047	89,6	1.189	16,9	79,1	1.646	23,4	84,8	1.447	20,5	94,0	2.177	30,9	91,9	588	8,3	114,8
Kranj	6.746	84,6	1.235	18,3	74,0	1.405	20,8	76,9	1.178	17,5	79,3	2.325	34,5	92,2	603	8,9	128,0
Ljubljana	28.204	88,2	5.573	19,8	81,4	7.211	25,6	84,3	5.618	19,9	87,9	7.646	27,1	91,2	2.156	7,6	120,3
Maribor	13.873	90,2	3.116	22,5	87,5	3.246	23,4	89,9	2.807	20,2	89,7	3.864	27,9	90,3	840	6,1	104,9
Murska Sobota	8.447	87,8	1.745	20,7	81,2	1.578	18,7	85,5	1.734	20,5	84,8	2.784	33,0	90,4	606	7,2	120,0
Nova Gorica	4.041	82,8	740	18,3	75,9	951	23,5	77,8	761	18,8	80,6	1.258	31,1	85,5	331	8,2	122,6
Novo mesto	4.645	76,4	1.047	22,5	67,9	929	20,0	69,4	892	19,2	75,0	1.515	32,6	85,0	262	5,6	112,9
Ptuj	3.669	90,7	990	27,0	85,3	742	20,2	87,2	720	19,6	92,0	1.046	28,5	94,5	171	4,7	119,6
Sevnica	3.938	85,1	791	20,1	71,5	784	19,9	79,4	783	19,9	80,8	1.338	34,0	98,1	242	6,1	121,0
Trbovlje	3.320	83,1	745	22,4	74,1	769	23,2	77,7	602	18,1	83,0	1.017	30,6	91,2	187	5,6	116,9
Velenje	6.168	86,8	1.499	24,3	74,8	1.440	23,3	85,3	1.156	18,7	89,7	1.784	28,9	94,9	289	4,7	118,0

Tabela 10a: Registrirane brezposelne osebe po starosti, statistične regije

Kohezijska/statistična regija	Skupaj		15-29 let			30-39 let			40-49 let			50-59 let			60 let ali več		
	II 17	II 16	II 17	%	II 16	II 17	%	II 16	II 17	%	II 16	II 17	%	II 16	II 17	%	II 16
Slovenija	101.339	87,3	20.892	20,6	79,2	23.185	22,9	83,7	20.034	19,8	86,8	30.277	29,9	91,7	6.951	6,9	118,5
Vzhodna Slovenija	60.503	87,5	13.449	22,2	79,4	13.300	22,0	84,5	11.964	19,8	87,6	18.255	30,2	92,5	3.535	5,8	115,5
Jugovzhodna Slovenija	6.965	79,4	1.691	24,3	73,2	1.508	21,7	73,2	1.326	19,0	79,4	2.080	29,9	86,3	360	5,2	111,5
Koroška	3.155	87,4	776	24,6	75,0	705	22,3	85,5	626	19,8	87,7	914	29,0	98,5	134	4,2	126,4
Podravska	17.472	90,4	4.040	23,1	86,9	3.953	22,6	89,3	3.520	20,1	90,5	4.931	28,2	91,2	1.028	5,9	107,2
Pomurska	8.495	87,4	1.781	21,0	79,8	1.640	19,3	86,2	1.726	20,3	84,8	2.748	32,3	90,1	600	7,1	118,8
Posavska	4.218	85,1	859	20,4	71,9	859	20,4	79,3	838	19,9	81,1	1.409	33,4	98,7	253	6,0	114,5
Primorsko-notranjska	2.587	95,3	499	19,3	83,9	542	21,0	88,1	510	19,7	102,8	887	34,3	100,8	149	5,8	115,5
Savinjska	14.332	88,8	3.066	21,4	78,0	3.304	23,1	85,9	2.825	19,7	90,4	4.311	30,1	94,2	826	5,8	124,6
Zasavska	3.279	84,3	737	22,5	74,5	789	24,1	80,3	593	18,1	84,7	975	29,7	91,7	185	5,6	120,1
Zahodna Slovenija	40.204	87,0	7.268	18,1	78,7	9.695	24,1	82,5	7.932	19,7	85,6	11.912	29,6	90,5	3.397	8,4	121,6
Gorenjska	6.901	84,7	1.281	18,6	74,7	1.453	21,1	75,6	1.215	17,6	79,2	2.345	34,0	93,2	607	8,8	131,4
Goriška	4.132	82,0	796	19,3	74,2	986	23,9	77,8	761	18,4	79,7	1.261	30,5	85,4	328	7,9	121,9
Obalno-kraška	5.269	88,3	869	16,5	79,4	1.239	23,5	84,0	1.075	20,4	90,4	1.585	30,1	89,4	501	9,5	113,9
Osrednjeslovenska	23.902	88,4	4.322	18,1	80,8	6.017	25,2	85,0	4.881	20,4	87,4	6.721	28,1	90,8	1.961	8,2	120,8
Občina izven RS	632	90,5	175	27,7	85,0	190	30,1	86,8	138	21,8	95,8	110	17,4	94,0	19	3,0	158,3

Tabela 11: Registrirane brezposelne osebe po ravni izobrazbe, območne službe

Območna služba	Skupaj		1+2 OŠ ali manj			3+4 - nižje, srednje poklicno izobr.			5 - srednje tehniško, strokovno, splošno izobr.			6 + 7 + 8 - terciarno izobr.		
	II 17	II 16	II 17	%	II 17	II 17	%	II 16	II 17	%	II 16	II 17	%	II 16
Slovenija	101.339	87,3	31.195	30,8	91,0	27.413	27,1	87,1	25.357	25,0	81,5	17.374	17,1	90,7
Celje	11.241	90,0	3.418	30,4	93,4	3.363	29,9	91,3	2.763	24,6	83,6	1.697	15,1	92,0
Koper	7.047	89,6	2.201	31,2	93,7	1.961	27,8	90,6	1.856	26,3	84,9	1.029	14,6	88,4
Kranj	6.746	84,6	2.160	32,0	88,7	1.789	26,5	83,4	1.660	24,6	79,8	1.137	16,9	86,5
Ljubljana	28.204	88,2	7.907	28,0	91,2	6.760	24,0	87,1	7.542	26,7	82,4	5.995	21,3	94,0
Maribor	13.873	90,2	3.805	27,4	93,5	3.809	27,5	89,3	3.710	26,7	85,8	2.549	18,4	93,7
Murska Sobota	8.447	87,8	3.227	38,2	90,8	2.482	29,4	90,0	1.677	19,9	78,1	1.061	12,6	90,9
Nova Gorica	4.041	82,8	1.256	31,1	84,8	1.025	25,4	85,3	941	23,3	75,6	819	20,3	85,8
Novo mesto	4.645	76,4	2.085	44,9	84,5	1.082	23,3	70,6	866	18,6	66,5	612	13,2	78,4
Ptuj	3.669	90,7	883	24,1	96,4	1.188	32,4	90,1	1.086	29,6	89,7	512	14,0	85,3
Sevnica	3.938	85,1	1.359	34,5	89,5	1.202	30,5	84,1	861	21,9	78,8	516	13,1	88,1
Trbovlje	3.320	83,1	1.157	34,8	90,0	929	28,0	83,6	773	23,3	72,6	461	13,9	86,2
Velenje	6.168	86,8	1.737	28,2	92,9	1.823	29,6	86,2	1.622	26,3	80,5	986	16,0	89,1

Tabela 11a: Registrirane brezposelne osebe po ravni izobrazbe, statistične regije

Kohezijska/statistična regija	Skupaj		1+2 OŠ ali manj			3+4 - nižje, srednje poklicno izobr.			5 - srednje tehniško, strok., splošno izobr.			6 + 7 + 8 - terciarno izobr.		
	II 17	II 16	II 17	%	II 16	II 17	%	II 16	II 17	%	II 16	II 17	%	II 16
Slovenija	101.339	87,3	31.195	30,8	91,0	27.413	27,1	87,1	25.357	25,0	81,5	17.374	17,1	90,7
Vzhodna Slovenija	60.503	87,5	19.099	31,6	91,5	17.324	28,6	87,7	14.659	24,2	81,1	9.421	15,6	90,2
Jugovzhodna Slovenija	6.965	79,4	2.934	42,1	86,0	1.775	25,5	76,6	1.346	19,3	70,2	910	13,1	80,8
Koroška	3.155	87,4	799	25,3	90,0	1.027	32,6	93,0	799	25,3	79,8	530	16,8	86,2
Podravska	17.472	90,4	4.600	26,3	93,9	5.009	28,7	89,7	4.798	27,5	86,4	3.065	17,5	93,0
Pomurska	8.495	87,4	3.203	37,7	90,6	2.457	28,9	89,9	1.719	20,2	77,7	1.116	13,1	89,9
Posavska	4.218	85,1	1.434	34,0	89,9	1.254	29,7	83,8	944	22,4	79,2	586	13,9	86,9
Primorsko-notranjska	2.587	95,3	767	29,6	97,6	770	29,8	96,7	632	24,4	90,5	418	16,2	96,1
Savinjska	14.332	88,8	4.256	29,7	94,0	4.119	28,7	88,4	3.635	25,4	81,8	2.322	16,2	92,4
Zasavska	3.279	84,3	1.106	33,7	90,0	913	27,8	85,7	786	24,0	75,0	474	14,5	86,8
Zahodna Slovenija	40.204	87,0	11.684	29,1	90,1	9.992	24,9	86,1	10.637	26,5	81,9	7.891	19,6	91,3
Gorenjska	6.901	84,7	2.183	31,6	89,6	1.790	25,9	83,1	1.718	24,9	80,0	1.210	17,5	85,5
Goriška	4.132	82,0	1.246	30,2	83,3	1.031	25,0	85,1	985	23,8	74,6	870	21,1	85,9
Obalno-kraška	5.269	88,3	1.586	30,1	92,6	1.430	27,1	88,9	1.429	27,1	83,2	824	15,6	88,4
Osrednjeslovenska	23.902	88,4	6.669	27,9	91,1	5.741	24,0	86,5	6.505	27,2	83,3	4.987	20,9	94,5
Občina izven RS	632	90,5	412	65,2	93,8	97	15,3	78,9	61	9,7	88,4	62	9,8	92,5

Tabela 12: Registrirane brezposelne osebe po trajanju brezposelnosti, območne službe

Območna služba	Skupaj		do 2 meseca			3 do 5 mesecev			6 do 11 mesecev			12 do 23 mesecev			24 ali več mesecev		
	<u>II 17</u>		<u>II 17</u>			<u>II 17</u>			<u>II 17</u>			<u>II 17</u>			<u>II 17</u>		
	II 17	II 16	II 17	%	II 16	II 17	%	II 16	II 17	%	II 16	II 17	%	II 16	II 17	%	II 16
Slovenija	101.339	87,3	22.966	22,7	88,2	14.928	14,7	87,7	12.120	12,0	83,7	17.381	17,2	83,9	33.944	33,5	89,8
Celje	11.241	90,0	2.551	22,7	89,3	1.584	14,1	94,1	1.269	11,3	80,1	1.951	17,4	92,6	3.886	34,6	91,2
Koper	7.047	89,6	1.779	25,2	97,4	1.253	17,8	91,2	867	12,3	79,4	1.158	16,4	83,8	1.990	28,2	90,9
Kranj	6.746	84,6	1.971	29,2	80,6	1.104	16,4	79,4	845	12,5	85,4	1.210	17,9	94,5	1.616	24,0	86,5
Ljubljana	28.204	88,2	5.270	18,7	90,5	3.846	13,6	87,5	3.496	12,4	87,0	4.781	17,0	79,3	10.811	38,3	92,4
Maribor	13.873	90,2	3.439	24,8	88,0	2.070	14,9	90,7	1.724	12,4	90,8	2.582	18,6	96,6	4.058	29,3	87,9
Murska Sobota	8.447	87,8	2.010	23,8	94,3	1.145	13,6	89,1	802	9,5	85,6	1.220	14,4	62,9	3.270	38,7	98,2
Nova Gorica	4.041	82,8	949	23,5	89,4	661	16,4	87,1	546	13,5	79,4	727	18,0	80,6	1.158	28,7	78,7
Novo mesto	4.645	76,4	848	18,3	74,6	586	12,6	76,9	480	10,3	63,7	759	16,3	74,4	1.972	42,5	81,8
Ptuj	3.669	90,7	1.154	31,5	90,4	735	20,0	100,1	472	12,9	86,4	618	16,8	92,5	690	18,8	84,0
Sevnica	3.938	85,1	773	19,6	73,7	548	13,9	93,4	409	10,4	75,6	647	16,4	91,6	1.561	39,6	89,5
Trbovlje	3.320	83,1	624	18,8	88,6	466	14,0	80,1	396	11,9	68,2	643	19,4	90,4	1.191	35,9	84,0
Velenje	6.168	86,8	1.598	25,9	87,9	930	15,1	78,6	814	13,2	95,5	1.085	17,6	84,3	1.741	28,2	88,6

Tabela 12a: Registrirane brezposelne osebe po trajanju brezposelnosti, statistične regije

Kohezijska/statistična regija	Skupaj		do 2 meseca			3 do 5 mesecev			6 do 11 mesecev			12 do 23 mesecev			24 ali več mesecev		
	<u>II 17</u>		<u>II 17</u>			<u>II 17</u>			<u>II 17</u>			<u>II 17</u>			<u>II 17</u>		
	II 17	II 16	II 17	%	II 16	II 17	%	II 16	II 17	%	II 16	II 17	%	II 16	II 17	%	II 16
Slovenija	101.339	87,3	22.966	22,7	88,2	14.928	14,7	87,7	12.120	12,0	83,7	17.381	17,2	83,9	33.944	33,5	89,8
Vzhodna Slovenija	60.503	87,5	13.965	23,1	88,1	8.857	14,6	88,6	6.962	11,5	83,1	10.394	17,2	85,3	20.325	33,6	89,4
Jugovzhodna Slovenija	6.965	79,4	1.190	17,1	76,7	873	12,5	79,3	722	10,4	68,7	1.118	16,1	73,7	3.062	44,0	86,2
Koroška	3.155	87,4	792	25,1	89,3	489	15,5	76,3	413	13,1	100,7	543	17,2	86,9	918	29,1	87,8
Podravska	17.472	90,4	4.487	25,7	88,5	2.789	16,0	93,1	2.208	12,6	90,3	3.191	18,3	95,3	4.797	27,5	87,7
Pomurska	8.495	87,4	2.014	23,7	94,6	1.160	13,7	87,1	801	9,4	84,5	1.242	14,6	63,4	3.278	38,6	97,7
Posavska	4.218	85,1	844	20,0	76,0	580	13,8	91,3	439	10,4	76,1	707	16,8	91,2	1.648	39,1	88,6
Primorsko-notranjska	2.587	95,3	659	25,5	112,8	437	16,9	100,7	291	11,2	82,0	446	17,2	93,5	754	29,1	87,2
Savinjska	14.332	88,8	3.364	23,5	88,2	2.076	14,5	90,3	1.674	11,7	82,5	2.512	17,5	90,0	4.706	32,8	90,4
Zasavska	3.279	84,3	615	18,8	88,0	453	13,8	81,8	414	12,6	73,4	635	19,4	91,1	1.162	35,4	84,6
Zahodna Slovenija	40.204	87,0	8.661	21,5	87,5	5.974	14,9	86,6	5.072	12,6	84,6	6.923	17,2	82,4	13.574	33,8	90,4
Gorenjska	6.901	84,7	1.968	28,5	80,5	1.118	16,2	79,6	875	12,7	85,5	1.236	17,9	92,9	1.704	24,7	87,3
Goriška	4.132	82,0	961	23,3	87,5	676	16,4	85,1	556	13,5	78,1	749	18,1	80,7	1.190	28,8	78,9
Obalno-kraška	5.269	88,3	1.324	25,1	93,9	961	18,2	91,4	653	12,4	77,6	874	16,6	83,1	1.457	27,7	90,2
Osrednjeslovenska	23.902	88,4	4.408	18,4	89,2	3.219	13,5	88,2	2.988	12,5	87,4	4.064	17,0	79,8	9.223	38,6	92,8
Občina izven RS	632	90,5	340	53,8	113,7	97	15,3	74,6	86	13,6	81,9	64	10,1	57,1	45	7,1	86,5

Tabela 13: Prejemniki denarnega nadomestila, območne službe

Območna služba	Prejemniki,			Indeks		Delež prejemnikov DN v brezposelnosti, v %	
	skupaj			I 17	Ø I-I 17	I 16	I 17
	XII 16	I 17	Ø I-I 17	I 16	Ø I-I 16	I 16	I 17
Slovenija	23.820	28.359	28.359	93,9	93,9	25,5	27,3
Celje	2.552	3.132	3.132	98,5	98,5	25,0	27,2
Koper	1.891	2.278	2.278	102,6	102,6	27,9	31,8
Kranj	2.472	2.722	2.722	92,3	92,3	37,0	39,5
Ljubljana	5.800	6.618	6.618	93,3	93,3	21,9	23,0
Maribor	3.273	4.008	4.008	101,3	101,3	25,2	28,2
Murska Sobota	1.772	2.281	2.281	84,6	84,6	27,0	26,3
Nova Gorica	1.087	1.238	1.238	90,5	90,5	27,2	30,5
Novo mesto	971	1.171	1.171	80,7	80,7	23,3	24,0
Ptuj	955	1.251	1.251	97,1	97,1	30,9	33,5
Sevnica	867	1.021	1.021	88,3	88,3	24,6	24,7
Trbovlje	610	685	685	81,8	81,8	20,5	20,4
Velenje	1.570	1.954	1.954	98,0	98,0	27,7	30,8

Tabela 14: Izvajanje Zakona o zaposlitveni rehabilitaciji in zaposlovanju invalidov, območne službe

Območna služba	Število brezposelnih invalidov			Obravnavani na rehabilitacijski komisiji II 17	Novo vključeni v zaposlitveno rehabilitacijo II 17	Ocena zaposljivosti (izdane odločbe)			Zaposleni invalidi		
	I 17	II 17	II 16			zaposljivi v podp. dej. II 17	invalidi zaposljivi v zaščitni zap. II 17	invalidi nezaposljivi II 17	v zaščitni v podporni		
									vsi II 17	zaposlitvi II 17	zaposlitvi II 17
Slovenija	16.040	15.872	93,7	7	156	14	8	9	252	3	2
Celje	1.937	1.935	102,8	7	10	1	1	-	25	2	-
Koper	1.045	1.035	93,1	-	8	-	-	-	13	-	-
Kranj	935	921	94,0	-	8	3	1	-	20	-	1
Ljubljana	3.539	3.498	96,0	-	23	4	4	4	52	-	-
Maribor	1.697	1.683	85,3	-	29	1	1	1	39	-	-
Murska Sobota	2.110	2.079	93,3	-	26	-	-	-	31	-	1
Nova Gorica	660	655	93,2	-	7	2	-	-	4	-	-
Novo mesto	955	937	87,1	-	8	1	-	-	13	1	-
Ptuj	530	518	86,9	-	9	-	-	-	18	-	-
Sevnica	862	854	95,4	-	6	-	-	-	11	-	-
Trbovlje	538	536	95,5	-	9	1	-	4	4	-	-
Velenje	1.232	1.221	94,6	-	13	1	1	-	22	-	-

Tabela 15: Število novosklenjenih pogodb z osebo, februar 2017, območne službe

UKREP/AKTIVNOST/PODAKTIVNOST	Območne službe												
	SKUPAJ	CE	KP	KR	LJ	MB	MS	NG	NM	PT	SE	TR	VE
SKUPAJ APZ	1.519	130	131	108	408	172	137	75	108	56	81	40	73
UKREP 1: USPOSABLJANJE IN IZOBRAŽEVANJE													
1.1.1.1. Programi neformalnega izobraževanja in usposabljanja	206	8	21	27	69	13	9	7	30	5	17	-	-
1.1.1.2. NPK Potrjevanje	85	2	18	11	36	1	11	-	2	4	-	-	-
1.1.1.3. Programi neformalnega izobraževanja in usposabljanja za mlade	177	5	14	13	70	14	17	12	6	14	11	1	-
1.1.2.2. Vključitev brezposelnih oseb v podporne in razvojne programe	3	3	-	-	-	-	-	-	-	-	-	-	-
1.1.2.4. PUM-O Projektno učenje mlajših odraslih	43	19	4	1	4	1	2	9	2	-	1	-	-
1.1.4.1. Delovni preizkus	47	5	-	-	4	7	3	1	5	4	9	-	9
1.1.4.3. Usposabljanje na delovnem mestu 2016/2017	49	4	2	2	14	11	2	1	-	1	-	5	7
1.1.4.4. Usposabljanje na delovnem mestu - mladi 2016/2017	123	12	4	2	28	16	8	12	8	5	4	6	18
1.1.4.5. Zmorem, ker znam	8	-	4	-	-	2	-	-	-	-	2	-	-
1.2.1.1. Programi formalnega izobraževanja	15	-	-	-	7	-	-	-	8	-	-	-	-
UKREP 3: SPODBUDE ZA ZAPOSILITEV													
3.1.1.1. Prvi izziv 2015	5	-	-	-	-	1	3	-	-	-	1	-	-
3.1.1.3. Spodbujanje zaposlovanja - Zaposli.me 2016/2017	299	33	26	22	101	31	14	15	14	7	7	9	20
3.2.1.1. Povračilo prispevkov na podlagi ZRPPR1015	5	-	-	-	-	-	5	-	-	-	-	-	-
3.2.1.2. Povračilo prispevkov na podlagi ZSRR-2	10	-	-	-	-	-	10	-	-	-	-	-	-
UKREP 4: KREIRANJE NOVIH DELOVNIH MEST													
4.1.1.1. Javna dela	391	36	32	23	68	66	50	17	30	13	23	18	15
4.1.1.4. Javna dela Pomoč osebam na področju mednarodne zaščite	2	-	2	-	-	-	-	-	-	-	-	-	-
4.1.2.1. Pripravnništvo za mlade iskalce prve zaposlitve	1	-	-	-	-	-	-	-	-	-	1	-	-
4.1.2.2. Nova možnost	15	1	1	-	2	6	1	-	-	1	2	-	1
UKREP 5: SPODBUJANJE SAMOZAPOSLIOVANJA													
5.2.1.1. Spodbujanje ženskega podjetništva	35	2	3	7	5	3	2	1	3	2	3	1	3

Tabela 16: Število novosklenjenih pogodb z osebo, januar - februar 2017, območne službe

UKREP/AKTIVNOST/PODAKTIVNOST	Območne službe												
	SKUPAJ	CE	KP	KR	LJ	MB	MS	NG	NM	PT	SE	TR	VE
SKUPAJ APZ	5.324	504	355	328	1.173	762	659	242	316	187	260	228	310
UKREP 1: USPOSABLJANJE IN IZOBRAŽEVANJE													
1.1.1.1. Programi neformalnega izobraževanja in usposabljanja	375	8	33	50	156	35	25	11	32	6	18	1	-
1.1.1.2. NPK Potrjevanje	127	5	20	12	50	2	22	-	6	4	-	-	6
1.1.1.3. Programi neformalnega izobraževanja in usposabljanja za mlade	302	6	22	24	128	26	36	12	6	27	12	3	-
1.1.2.2. Vključitev brezposelnih oseb v podporne in razvojne programe	30	24	-	-	-	-	-	-	-	-	-	2	4
1.1.2.4. PUM-O Projektno učenje mlajših odraslih	75	21	8	6	5	3	4	16	4	-	1	2	5
1.1.4.1. Delovni preizkus	87	7	1		9	7	7	4	7	5	24	2	14
1.1.4.3. Usposabljanje na delovnem mestu 2016/2017	96	8	3	3	26	20	6	2	-	1	2	12	13
1.1.4.4. Usposabljanje na delovnem mestu - mladi 2016/2017	239	19	9	5	54	25	15	24	15	15	12	14	32
1.1.4.5. Zmorem, ker znam	15	-	8	1	-	2	2	-	-	-	2	-	-
1.2.1.1. Programi formalnega izobraževanja	33	-	-	-	12	-	-	-	21	-	-	-	-
UKREP 3: SPODBUDE ZA ZAPOSILITEV													
3.1.1.1. Prvi izziv 2015	50	8	1	1	5	10	7	-	4	1	10	2	1
3.1.1.3. Spodbujanje zaposlovanja - Zaposli.me 2016/2017	606	70	46	40	214	65	27	27	27	17	17	21	35
3.2.1.1. Povračilo prispevkov na podlagi ZRPPR1015	14	-	-	-	-	-	14	-	-	-	-	-	-
3.2.1.2. Povračilo prispevkov na podlagi ZSRR-2	33	-	-	-	-	-	33	-	-	-	-	-	-
UKREP 4: KREIRANJE NOVIH DELOVNIH MEST													
4.1.1.1. Javna dela	3.021	311	187	158	452	536	452	138	186	104	147	164	186
4.1.1.4. Javna dela Pomoč osebam na področju mednarodne zaščite	5	-	2	-	3	-	-	-	-	-	-	-	-
4.1.2.1. Pripravištvu za mlade iskalce prve zaposlitve	1	-	-	-	-	-	-	-	-	-	1	-	-
4.1.2.2. Nova možnost	100	14	6	9	30	16	4	3	2	1	9	3	3
UKREP 5: SPODBUJANJE SAMOZAPOSLOVANJA													
5.2.1.1. Spodbujanje ženskega podjetništva	115	3	9	19	29	15	5	5	6	6	5	2	11

Tabela 17: Število aktivnih pogodb z osebo, februar 2017, območne službe

UKREP/AKTIVNOST/PODAKTIVNOST	SKUPAJ	Območne službe											
		CE	KP	KR	LJ	MB	MS	NG	NM	PT	SE	TR	VE
SKUPAJ APZ	11.919	1.520	602	626	2.801	1.637	1.037	485	789	522	530	495	875
UKREP 1: USPOSABLJANJE IN IZOBRAŽEVANJE													
1.1.1.1. Programi neformalnega izobraževanja in usposabljanja	446	15	40	48	182	45	46	16	30	6	18	-	-
1.1.1.2. NPK Potrjevanje	113	2	20	12	50	2	11	-	6	4	-	-	6
1.1.1.3. Programi neformalnega izobraževanja in usposabljanja za mlade	394	16	29	23	157	32	53	12	6	52	11	3	-
1.1.2.2. Vključitev brezposelnih oseb v podporne in razvojne programe	30	24	-	-	-	-	-	-	-	-	-	2	4
1.1.2.4. PUM-O Projektno učenje mlajših odraslih	257	19	24	39	20	19	19	51	18	1	2	21	24
1.1.4.1. Delovni preizkus	85	7	1	-	8	7	6	4	7	5	24	2	14
1.1.4.3. Usposabljanje na delovnem mestu 2016/2017	185	24	9	4	49	27	11	4	5	6	6	20	20
1.1.4.4. Usposabljanje na delovnem mestu - mladi 2016/2017	320	28	12	13	85	33	17	33	15	16	13	18	37
1.1.4.5. Zmorem, ker znam	21	-	11	-	-	2	3	-	-	1	2	-	2
1.2.1.1. Programi formalnega izobraževanja	241	4	-	-	39	1	17	1	159	12	3	1	4
UKREP 3: SPODBUDE ZA ZAPOSILITEV													
3.1.1.1. Prvi izziv 2015	2.589	565	49	4	256	492	213	6	181	194	160	150	319
3.1.1.3. Spodbujanje zaposlovanja - Zaposli.me 2016/2017	3.377	390	173	237	1.245	344	169	159	146	84	110	106	214
UKREP 4: KREIRANJE NOVIH DELOVNIH MEST													
4.1.1.1. Javna dela	2.884	305	180	152	430	520	427	133	175	101	135	148	178
4.1.1.2. Javna dela "Pomoč pri migracijskih tokovih"	15	-	-	-	5	4	2	-	-	1	3	-	-
4.1.1.4. Javna dela Pomoč osebam na področju mednarodne zaščite	18	-	2	-	15	1	-	-	-	-	-	-	-
4.1.2.1. Pripravišтво za mlade iskalce prve zaposlitve	45	6	3	4	15	2	3	5	-	1	4	1	1
4.1.2.2. Nova možnost	544	77	30	40	160	64	30	37	22	21	25	15	23
UKREP 5: SPODBUJANJE SAMOZAPOSLOVANJA													
5.2.1.1. Spodbujanje ženskega podjetništva	355	38	19	50	85	42	10	24	19	17	14	8	29

Tabela 18: Število aktivnih pogodb z osebo konec februarja 2017, območne službe

UKREP/AKTIVNOST/PODAKTIVNOST	Območne službe												
	SKUPAJ	CE	KP	KR	LJ	MB	MS	NG	NM	PT	SE	TR	VE
SKUPAJ APZ	11.450	1.479	548	598	2.687	1.600	1.001	454	761	501	501	472	848
UKREP 1: USPOSABLJANJE IN IZOBRAŽEVANJE													
1.1.1.1. Programi neformalnega izobraževanja in usposabljanja	395	15	28	43	162	43	41	15	25	5	18	-	-
1.1.1.2. NPK Potrjevanje	69	1	4	11	36	1	10	-	2	-	-	-	4
1.1.1.3. Programi neformalnega izobraževanja in usposabljanja za mlade	347	16	22	20	132	32	44	12	6	50	11	2	-
1.1.2.2. Vključitev brezposelnih oseb v podporne in razvojne programe	28	24	-	-	-	-	-	-	-	-	-	-	4
1.1.2.4. PUM-O Projektno učenje mlajših odraslih	247	19	24	37	19	18	18	48	17	1	2	21	23
1.1.4.1. Delovni preizkus	49	5	-	-	4	7	4	1	5	4	9		10
1.1.4.3. Usposabljanje na delovnem mestu 2016/2017	134	15	7	3	35	26	7	4	1	2	5	15	14
1.1.4.4. Usposabljanje na delovnem mestu - mladi 2016/2017	261	22	10	8	65	24	16	26	13	16	11	16	34
1.1.4.5. Zmorem, ker znam	14	-	8	-	-	2	2	-	-	-	2	-	-
1.2.1.1. Programi formalnega izobraževanja	233	4	-	-	39	1	17	1	158	6	2	1	4
UKREP 3: SPODBUDE ZA ZAPOSLOVANJE													
3.1.1.1. Prvi izziv 2015	2.589	565	49	4	256	492	213	6	181	194	160	150	319
3.1.1.3. Spodbujanje zaposlovanja - Zaposli.me 2016/2017	3.376	389	173	237	1.245	344	169	159	146	84	110	106	214
UKREP 4: KREIRANJE NOVIH DELOVNIH MEST													
4.1.1.1. Javna dela	2.732	283	169	141	415	497	415	116	166	99	125	137	169
4.1.1.2. Javna dela "Pomoč pri migracijskih tokovih"	15	-	-	-	5	4	2	-	-	1	3	-	-
4.1.1.4. Javna dela Pomoč osebam na področju mednarodne zaščite	18	-	2	-	15	1	-	-	-	-	-	-	-
4.1.2.1. Pripravištvostvo za mlade iskalce prve zaposlitve	45	6	3	4	15	2	3	5	-	1	4	1	1
4.1.2.2. Nova možnost	543	77	30	40	159	64	30	37	22	21	25	15	23
UKREP 5: SPODBUJANJE SAMOZAPOŠLOVANJA													
5.2.1.1. Spodbujanje ženskega podjetništva	355	38	19	50	85	42	10	24	19	17	14	8	29

Tabela 19: Delovna dovoljenja³ po vrstah

Vrsta delovnega dovoljenja	Izdana delovna dovoljenja				Veljavna delovna dovoljenja			
	I-XII 16	II 17	I-II 17	I-II 17	XII 15	XII 16	II 17	I-II 17
				I-II 16				II 16
Skupaj	7.033	627	1.218	163,9	22.805	16.993	16.815	77,1
Osebno delovno dovoljenje samozaposlitev	5	-	-	-	11.269	5.818	5.215	49,1
	1	-	-	-	149	32	28	21,1
Dovoljenje za zaposlitev	1.787	136	263	127,7	4.179	1.665	1.733	47,4
novo delovno dovoljenje	16	-	-	-	1.817	15	5	0,3
brez kontrole trga dela	-	-	-	-	485	2	2	0,6
Dovoljenje za delo	432	12	12	60,0	2.842	1.508	1.322	50,1
napoteni delavci	-	-	-	-	115	-	-	-
poslovodni delavci	10	-	-	-	2.617	1.442	1.264	51,7
sezonsko delo	422	12	12	100,0	5	3	4	133,3
Sporazum med RS in BIH o zaposlovanju državljanov BIH v Republiki Sloveniji	4.778	479	943	183,8	4.515	8.002	8.545	174,5
Izvajanje storitev brez del. dovoljenja	31	-	-	-	-	-	-	-

³ Podatki o delovnih dovoljenih se nanašajo na zakon o zaposlovanju in delu tujcev (ZZDT-1) in ne vključujejo podatkov o enotnih dovoljenjih za bivanje in delo po zakonu o zaposlovanju, samozaposlovanju in delu tujcev (ZZSDT).

Tabela 20: Delovna dovoljenja po državljanstvu

Država	Izdana delovna dovoljenja				Veljavna delovna dovoljenja		
	I-XII 16	II 17	I-II 17	I-II 17 I-II 16	XII 15	XII 16	II 17
Skupaj	7.033	627	1.218	163,9	22.805	16.993	16.815
Države z območja nekdanje Jugoslavije	7.005	627	1.218	166,2	20.233	15.931	15.870
Bosna in Hercegovina	5.131	483	947	183,5	11.058	10.952	11.184
Hrvaška	1.761	136	263	133,5	2.800	2.573	2.533
Srbija	102	8	8	61,5	3.587	1.210	1.097
Kosovo	9	-	-	-	1.702	734	636
Makedonija	2	-	-	-	1.007	429	389
Črna gora	-	-	-	-	79	33	31
Druge države	28	-	-	-	2.572	1.062	945
Ruska federacija	5	-	-	-	1.181	582	516
Ukrajina	8	-	-	-	554	241	213
Kitajska	1	-	-	-	239	57	49
Kazahstan	1	-	-	-	52	28	26
Turčija	-	-	-	-	29	12	11
Dominikanska republika	-	-	-	-	19	10	10
Azerbajdžan	-	-	-	-	14	10	9
Belorusija	-	-	-	-	26	9	9
Indija	-	-	-	-	59	9	8
Združene države Amerike	-	-	-	-	47	8	8
Ostalo	13	-	-	-	352	96	86

Tabela 21: Delovna dovoljenja po področjih dejavnosti

Dejavnost	Izdana delovna dovoljenja				Veljavna delovna dovoljenja		
	I-XII 16	II 17	I-II 17	<u>I-II 17</u> I-II 16	XII 15	XII 16	II 17
Skupaj	7.033	627	1.218	163,9	22.805	16.993	16.815
A Kmetijstvo in lov, gozdarstvo, ribištvo	445	17	23	121,1	102	111	104
B Rudarstvo	7	-	-	-	4	8	10
C Predelovalne dejavnosti	1.570	175	330	215,7	1.713	2.281	2.464
D Oskrba z el. energijo, plinom in paro	9	1	1	100,0	12	9	10
E Oskr. z vodo; rav. z odpl., odp.; san. okolja	15	-	-	-	17	19	18
F Gradbeništvo	1.933	192	363	150,0	3.603	3.470	3.617
G Trgovina; vzdrž. in popravila mot. vozil	296	22	39	95,1	910	655	635
H Promet in skladiščenje	1.873	151	312	159,2	2.475	2.858	2.980
I Gostinstvo	120	10	29	414,3	523	212	226
J Informacijske in komunikacijske dej.	22	1	3	33,3	180	93	88
K Finančne in zavarovalniške dej.	3	-	-	-	30	9	8
L Poslovanje z nepremičninami	48	14	17	-	162	134	131
M Strokovne, znanstvene in tehnične dej.	211	23	46	139,4	859	555	540
N Druge raznovrstne poslovne dej.	360	12	39	150,0	482	578	599
O Javna uprava in obramba; obv. soc. varnost	3	1	1	100,0	1	1	1
P Izobraževanje	17	1	2	200,0	67	23	22
Q Zdravstvo in socialno varstvo	35	1	1	33,3	143	99	91
R Kulturne, razvedrilne in rekreac. dej.	8	-	1	100,0	40	19	18
S Druge dejavnosti	27	6	11	275,0	107	50	47
T Dejavnost gospodinjstev z zaposlenim hišnim osebjem; proizvodnja za lastno rabo	-	-	-	-	-	-	-
Ni podatka o dejavnosti	31	-	-	-	11.375	5.809	5.206

Tabela 22: Delovna dovoljenja po OS sedeža delodajalca

Območna služba	Izdana delovna dovoljenja								Veljavna delovna dovoljenja			
	dovoljenje za zaposlitev		dovoljenje za delo		izvajanje storitev brez del. dov.		sporazum RS/BIH		dovoljenje za zaposlitev	dovoljenje za delo	izvajanje storitev brez del. dov.	sporazum RS/BIH
	II 17	I-II 17	II 17	I-II 17	II 17	I-II 17	II 17	I-II 17	II 17	II 17	II 17	II 17
Slovenija	136	263	12	12	-	-	479	943	1.733	1.322	-	8.545
Celje	11	27	-	-	-	-	71	120	294	68	-	1.116
Koper	9	24	-	-	-	-	47	78	149	189	-	478
Kranj	1	3	-	-	-	-	17	36	36	78	-	516
Ljubljana	39	60	3	3	-	-	138	275	319	720	-	2.720
Maribor	10	21	-	-	-	-	96	175	128	87	-	1.594
Murska Sobota	11	22	-	-	-	-	4	7	164	9	-	101
Nova Gorica	2	2	1	1	-	-	24	38	23	34	-	325
Novo mesto	14	30	1	1	-	-	35	43	191	19	-	353
Ptuj	31	59	-	-	-	-	11	27	367	17	-	335
Sevnica	5	9	7	7	-	-	10	22	45	41	-	221
Trbovlje	3	3	-	-	-	-	8	28	6	29	-	105
Velenje	-	3	-	-	-	-	18	94	11	29	-	681
Ni podatka	-	-	-	-	-	-	-	-	-	2	-	-

Tabela 23: Državljanji EU, EGP in Švice, ki so se zaposlili v Sloveniji

Državljanstvo	Število oseb			
	I-II 15	I-II 16	I-II 17	$\frac{I-II\ 17}{I-II\ 16}$
Skupaj	1.746	1.610	1.843	114,5
Države EU	1.746	1.610	1.840	114,3
Avstrija	13	11	12	109,1
Belgija	1	6	4	66,7
Bolgarija	787	789	877	111,2
Češka republika	15	6	18	300,0
Danska	-	-	3	-
Estonija	-	-	1	-
Finska	1	-	4	-
Francija	5	5	3	60,0
Grčija	5	14	8	57,1
Irska	2	-	1	-
Italija	207	154	206	133,8
Latvija	1	3	4	133,3
Litva	3	-	1	-
Madžarska	174	146	207	141,8
Malta	-	1	1	100,0
Nemčija	6	14	12	85,7
Nizozemska	7	5	8	160,0
Poljska	55	29	28	96,6
Portugalska	21	8	15	187,5
Romunija	349	319	328	102,8
Slovaška	78	85	74	87,1
Španija	6	2	12	600,0
Švedska	1	3	1	33,3
Združeno kraljestvo	9	10	12	120,0
Ostale države	-	-	3	-
Islandija	-	-	1	-
Švica	-	-	2	-

Tabela 24: Število in struktura registrirane brezposelnosti, občine

Statistična regija/ občina	februar 2017							
	Reg. brezp. osebe, skupaj	ženske	dolgotrajno brezposelni	stari 15-29 let	stari 50 let ali več	OŠ ali manj	3+4+5 srednješol. izobrazba	6+7+8 višje-, visoko- šol. izobr.
Slovenija	101.339	49.793	51.325	20.892	37.228	31.195	52.770	17.374
Jugovzhodna Slovenija	6.965	3.538	4.180	1.691	2.440	2.934	3.121	910
Črnomelj	989	530	704	187	430	455	439	95
Dolenske toplice	105	60	49	21	44	29	56	20
Kočevje	1.500	807	1.054	374	463	630	743	127
Kostel	37	21	23	7	13	13	18	6
Loški potok	88	39	43	22	28	20	61	7
Metlika	516	242	321	138	194	225	228	63
Mirna	85	44	44	22	37	27	47	11
Mirna peč	78	36	39	26	28	26	45	7
Mokronog-Trebelno	92	49	54	13	49	34	38	20
Novo mesto	1.483	724	751	356	459	655	574	254
Osilnica	20	13	7	2	10	5	15	0
Ribnica	410	198	208	148	99	124	222	64
Semič	225	111	142	45	103	114	86	25
Sodražica	75	37	36	14	34	15	38	22
Straža	102	52	56	15	49	37	48	17
Šentjernej	218	105	126	66	62	108	75	35
Šentrupert	85	45	43	20	40	27	46	12
Škocjan	152	72	85	46	40	94	41	17
Šmarješke toplice	73	41	33	17	31	18	39	16
Trebnje	502	245	290	122	172	242	191	69
Žužemberk	130	67	72	30	55	36	71	23
Koroška	3.155	1.675	1.461	776	1.048	799	1.826	530
Črna na Koroškem	97	64	56	28	28	32	51	14
Dravograd	440	218	197	96	152	115	265	60
Mežica	127	79	53	32	47	30	70	27
Mislinja	155	86	76	47	41	30	91	34
Muta	150	81	68	36	51	43	87	20
Podvelka	114	58	55	32	35	35	64	15
Prevalje	285	152	133	71	106	75	167	43
Radlje ob Dravi	347	182	152	85	103	68	224	55
Ravne na Koroškem	494	265	232	122	161	125	284	85
Ribnica na Pohorju	68	33	31	18	20	12	52	4
Slovenj Gradec	751	391	349	180	258	205	395	151
Vuzenica	127	66	59	29	46	29	76	22
Podravska	17.472	8.818	7.988	4.040	5.959	4.600	9.807	3.065
Benedikt	127	61	41	36	44	40	73	14
Cerkvenjak	80	40	25	16	25	32	38	10

Statistična regija/ občina	februar 2017							
	Reg. brezp. osebe, skupaj	ženske	dolgotrajno brezposelni	stari 15-29 let	stari 50 let ali več	1+2 OŠ ali manj	3+4+5 srednješol. izobrazba	6+7+8 višje-, visoko- šol. izobr.
Cirkulane	107	49	49	21	47	32	66	9
Destričnik	117	54	44	28	41	39	69	9
Dornava	96	50	37	24	23	19	60	17
Duplek	364	183	175	81	147	89	229	46
Gorišnica	163	89	59	54	53	27	116	20
Hajdina	148	80	60	40	53	36	85	27
Hoče-Slivnica	596	304	287	129	236	126	361	109
Juršinci	88	30	27	19	27	21	60	7
Kidričevo	252	143	88	72	79	53	160	39
Kungota	277	164	128	71	95	76	154	47
Lenart	306	153	114	72	108	73	173	60
Lovrenc na Pohorju	175	95	87	48	40	50	102	23
Majšperk	155	85	50	50	42	35	93	27
Makole	80	44	34	20	31	26	41	13
Maribor	7.405	3.606	3.846	1.520	2.597	2.082	3.913	1.410
Markovci	148	77	53	43	49	36	87	25
Miklavž na Dravskem polju	348	184	159	88	105	80	201	67
Oplotnica	157	84	69	45	47	33	94	30
Ormož	711	346	236	215	225	165	459	87
Pesnica	377	197	142	85	129	105	216	56
Podlehnik	83	47	30	22	23	29	44	10
Poljčane	198	104	105	35	77	44	120	34
Ptuj	1.078	570	422	279	332	220	638	220
Rače-Fram	375	193	198	73	137	84	234	57
Ruše	412	188	208	91	139	96	241	75
Selnica ob Dravi	240	134	97	74	77	48	147	45
Slovenska Bistrica	1.239	655	563	296	372	356	628	255
Središče ob Dravi	103	55	36	27	43	26	60	17
Starše	204	119	95	46	73	34	126	44
Sveta Ana	93	41	21	22	37	38	42	13
Sveta Trojica v Slovenskih Goricah	86	33	28	11	34	25	50	11
Sveti Andraž v Slovenskih Goricah	39	15	13	8	16	14	19	6
Sveti Jurij v Slovenskih Goricah	70	31	25	19	30	21	37	12
Sveti Tomaž	116	70	45	34	33	28	77	11
Šentilj	435	235	149	100	146	134	250	51
Trnovska vas	60	19	10	16	21	22	31	7
Videm	234	129	87	66	87	70	139	25
Zavrč	73	30	25	21	20	19	43	11
Žetale	57	32	21	23	19	17	31	9

Statistična regija/ občina	februar 2017							
	Reg. brezp. osebe, skupaj	ženske	dolgotrajno brezposelni	stari 15-29 let	stari 50 let ali več	1+2 OŠ ali manj	3+4+5 srednješol. izobrazba	6+7+8 višje-, visoko- šol. izobr.
Pomurska	8.495	4.279	4.520	1.781	3.348	3.203	4.176	1.116
Apače	238	128	114	41	104	81	132	25
Beltinci	634	320	298	133	263	243	302	89
Cankova	159	79	88	30	67	71	74	14
Črenšovci	356	179	203	91	129	176	148	32
Dobrovnik	129	64	68	22	52	47	68	14
Gornja Radgona	578	272	263	119	223	174	315	89
Gornji Petrovci	139	60	65	24	68	62	61	16
Grad	127	52	59	21	48	54	54	19
Hodoš	23	9	13	7	10	14	8	1
Kobilje	38	20	19	4	17	12	23	3
Križevci	175	110	75	34	64	49	91	35
Kuzma	94	36	44	16	31	52	33	9
Lendava	995	505	620	202	418	347	504	144
Ljutomer	730	373	338	151	308	242	409	79
Moravske toplice	415	215	217	81	178	148	205	62
Murska Sobota	1.497	766	841	346	527	536	705	256
Odranci	99	37	47	15	43	50	40	9
Puconci	440	223	253	108	155	200	189	51
Radenci	298	147	173	56	120	82	180	36
Razkrižje	76	42	27	19	32	23	43	10
Rogašovci	274	124	159	64	108	152	98	24
Sveti Jurij ob Ščavnici	186	97	98	43	71	70	97	19
Šalovci	92	55	49	17	32	42	44	6
Tišina	297	143	169	58	124	139	138	20
Turnišče	253	138	146	50	100	90	137	26
Velika Polana	95	46	56	11	37	38	43	14
Veržej	58	39	18	18	19	9	35	14
Posavska	4.218	2.124	2.355	859	1.662	1.434	2.198	586
Bistrica ob Sotli	55	30	27	11	12	20	25	10
Brežice	1.414	696	779	259	588	389	797	228
Kostanjevica na Krki	110	49	61	20	51	28	67	15
Krško	1.661	841	954	360	614	698	773	190
Radeče	217	107	118	48	84	72	114	31
Sevnica	761	401	416	161	313	227	422	112
Primorsko-notranjska	2.587	1.326	1.200	499	1.036	767	1.402	418
Bloke	83	33	34	18	40	16	52	15
Cerknica	553	258	229	115	223	123	324	106
Ilirska Bistrica	661	363	309	104	277	186	367	108
Loška dolina	178	80	78	41	71	48	105	25
Pivka	292	157	156	51	135	107	146	39

Statistična regija/ občina	februar 2017							
	Reg. brezp. osebe, skupaj	ženske	dolgotrajno brezposelni	stari 15-29 let	stari 50 let ali več	1+2 OŠ ali manj	3+4+5 srednješol. izobrazba	6+7+8 višje-, visoko- šol. izobr.
Postojna	820	435	394	170	290	287	408	125
Savinjska	14.332	7.301	7.218	3.066	5.137	4.256	7.754	2.322
Braslovče	238	114	107	52	99	73	118	47
Celje	3.427	1.688	1.721	611	1.271	1.044	1.806	577
Dobje	41	23	25	4	17	15	20	6
Dobrna	83	37	34	26	33	18	53	12
Gornji grad	97	44	52	26	38	20	54	23
Kozje	168	93	98	38	61	57	94	17
Laško	677	332	384	157	249	191	379	107
Ljubno	109	53	57	32	39	24	65	20
Luče	65	33	27	23	20	18	36	11
Mozirje	191	100	87	55	59	40	119	32
Nazarje	132	69	70	34	51	43	74	15
Podčetrtek	165	90	81	38	62	58	86	21
Polzela	313	160	125	72	114	104	165	44
Prebold	258	119	129	59	101	70	137	51
Rečica ob Savinji	107	51	56	32	34	26	62	19
Rogaška Slatina	670	357	337	149	258	195	384	91
Rogatec	185	106	102	41	72	61	102	22
Slovenske Konjice	941	497	538	216	326	293	508	140
Solčava	24	10	10	11	8	2	20	2
Šentjur	948	522	519	193	318	233	530	185
Šmarje pri Jelšah	546	282	299	101	195	172	317	57
Šmartno ob Paki	136	73	66	30	52	39	78	19
Šoštanj	437	215	187	103	150	134	228	75
Štore	209	107	93	48	66	66	111	32
Tabor	77	41	44	17	33	18	38	21
Velenje	1.841	950	830	448	557	579	943	319
Vitanje	95	51	58	21	31	36	37	22
Vojnik	400	214	182	98	133	92	218	90
Vransko	118	53	55	36	40	29	69	20
Zreče	334	174	162	77	136	113	169	52
Žalec	1.300	643	683	218	514	393	734	173
Zasavska	3.279	1.593	1.797	737	1.160	1.106	1.699	474
Hrastnik	571	291	322	137	184	215	287	69
Litija	639	317	360	120	245	246	303	90
Trbovlje	1.270	603	665	300	445	391	693	186
Zagorje ob Savi	799	382	450	180	286	254	416	129
Gorenjska	6.901	3.208	2.940	1.281	2.952	2.183	3.508	1.210
Bled	260	126	107	58	91	51	143	66

Statistična regija/ občina	februar 2017							
	Reg. brezp.				1+2	3+4+5	6+7+8	
	osebe, skupaj	ženske	dolgotrajno brezposelni	stari 15-29 let	stari 50 let ali več	OŠ ali manj	srednješol. izobrazba	višje-, visoko- šol. izobr.
Bohinj	164	67	66	28	66	46	90	28
Cerklje na Gorenjskem	202	94	59	44	87	65	100	37
Gorenja vas-Poljane	148	61	67	33	73	38	86	24
Gorje	90	47	33	18	30	19	53	18
Jesenice	751	312	308	139	322	270	408	73
Jezersko	17	9	6	5	6	3	9	5
Kranj	2.368	1.106	1.058	400	993	892	1.067	409
Kranjska gora	146	69	61	26	74	26	87	33
Naklo	142	65	62	31	53	44	76	22
Preddvor	89	38	31	14	43	20	49	20
Radovljica	613	292	243	137	254	143	349	121
Šenčur	241	125	100	39	100	66	118	57
Škofja loka	683	325	290	123	296	195	355	133
Tržič	628	312	310	115	300	233	316	79
Železniki	120	49	51	18	53	33	60	27
Žiri	107	55	31	24	54	22	65	20
Žirovnica	132	56	57	29	57	17	77	38
Goriška	4.132	2.004	1.939	796	1.589	1.246	2.016	870
Ajdovščina	802	389	421	163	309	250	415	137
Bovec	111	55	34	18	47	33	54	24
Brda	151	80	73	34	55	40	70	41
Cerkno	90	40	42	15	36	20	43	27
Idrija	288	134	112	83	85	77	139	72
Kanal	208	102	95	41	73	65	104	39
Kobarid	137	66	51	34	65	31	74	32
Miren-Kostanjevica	161	85	81	31	54	43	81	37
Nova Gorica	1.238	593	579	205	478	436	543	259
Renče-Vogrsko	134	67	65	15	62	33	76	25
Šempeter-Vrtojba	232	113	109	41	91	73	104	55
Tolmin	357	173	164	68	157	100	188	69
Vipava	223	107	113	48	77	45	125	53
Obalno-kraška	5.269	2.522	2.331	869	2.086	1.586	2.859	824
Ankaran	153	68	65	28	58	45	81	27
Divača	193	80	81	36	85	50	118	25
Hrpelje-Kozina	177	90	92	21	78	55	94	28
Izola	734	379	298	105	296	261	380	93
Komen	141	63	66	23	64	26	80	35
Koper	2.275	1.122	1.049	382	898	693	1.241	341
Piran	1.053	486	432	179	389	301	575	177
Sežana	543	234	248	95	218	155	290	98

Statistična regija/ občina	februar 2017							
	Reg. brezp. osebe, skupaj	ženske	dolgotrajno brezposelni	stari 15-29 let	stari 50 let ali več	1+2 OŠ ali manj	3+4+5 srednješol. izobrazba	6+7+8 višje-, visoko- šol. izobr.
Osrednjeslovenska	23.902	11.171	13.287	4.322	8.682	6.669	12.246	4.987
Borovnica	249	118	136	48	98	66	141	42
Brezovica	467	251	240	86	165	92	263	112
Dobrepolje	143	71	84	24	52	27	96	20
Dobrova-Polhov Gradec	231	112	111	44	85	42	131	58
Dol pri Ljubljani	207	105	98	45	86	50	117	40
Domžale	1.356	609	635	278	490	381	715	260
Grosuplje	920	424	525	226	291	351	417	152
Horjul	76	37	27	17	27	9	50	17
Ig	237	117	116	51	99	69	115	53
Ivančna Gorica	548	256	313	115	218	141	322	85
Kamnik	1.048	495	538	186	431	313	564	171
Komenda	178	86	76	36	61	46	95	37
Ljubljana	14.634	6.718	8.504	2.423	5.207	4.111	7.275	3.248
Log-Dragomer	120	49	63	23	51	28	64	28
Logatec	531	276	262	130	183	158	283	90
Lukovica	181	90	90	52	70	51	103	27
Medvode	606	277	313	119	233	131	340	135
Mengeš	288	154	137	60	94	83	146	59
Moravče	146	75	77	34	51	41	72	33
Škofljica	366	180	197	61	139	86	200	80
Šmartno pri Litiji	185	94	105	41	81	67	91	27
Trzin	120	48	59	24	46	26	56	38
Velike Lašče	132	61	71	38	53	31	78	23
Vodice	137	64	80	27	54	33	78	26
Vrhnika	796	404	430	134	317	236	434	126
Občina izven RS	632	234	109	175	129	412	158	62

METODOLOŠKA POJASNILA

Če pod tabelami viri niso navedeni, gre za podatke Zavoda Republike Slovenije za zaposlovanje (v nadaljevanju: ZRSZ).

Posamezne območne službe ZRSZ obsegajo naslednje urade za delo⁴:

Območna služba (OS):	Uradi za delo (UD):
Celje	Celje, Laško, Slovenske Konjice, Šentjur, Šmarje pri Jelšah, Žalec
Koper	Ilirska Bistrica, Izola, Koper, Piran, Postojna, Sežana
Kranj	Jesenice, Kranj, Radovljica, Škofja Loka, Tržič
Ljubljana	Cerknica, Domžale, Grosuplje, Kamnik, Kočevje, Ljubljana, Logatec, Ribnica, Vrhnika
Maribor	Lenart, Maribor, Pesnica, Ruše, Slovenska Bistrica
Murska Sobota	Gornja Radgona, Lendava, Ljutomer, Murska Sobota
Nova Gorica	Ajdovščina, Idrija, Nova Gorica, Tolmin
Novo mesto	Črnomelj, Metlika, Novo mesto, Trebnje
Velenje	Dravograd, Mozirje, Radlje ob Dravi, Ravne na Koroškem, Slovenj Gradec, Velenje
Sevnica	Brežice, Krško, Sevnica
Ptuj	Ormož, Ptuj
Trbovlje	Hrastnik, Litija, Trbovlje, Zagorje

Aktivno prebivalstvo: delovno aktivno prebivalstvo in registrirane brezposelne osebe. Prikazujemo podatke, kot jih objavlja Statistični urad Republike Slovenije (SURSTAT).

Delovno aktivno prebivalstvo: zaposlene in samozaposlene osebe. Vir podatkov (razen o kmetih) je Statistični register delovno aktivnega prebivalstva (SRDAP). Vir podatkov o kmetih je Aktivno in neaktivno prebivalstvo (ANP).

Stopnja registrirane brezposelnosti: odstotni delež registriranih brezposelnih oseb v aktivnem prebivalstvu. Stopnja registrirane brezposelnosti po območnih službah ZRSZ je prikazana glede na stalno prebivališče delovno aktivnih prebivalcev in registriranih brezposelnih oseb.

Registrirane brezposelne osebe: iskalci zaposlitve, ki niso v delovnem razmerju, niso samozaposleni, niso poslovodne osebe v osebni družbi in enoosebni družbi z omejeno odgovornostjo ter zavodu, niso kmetje, niso upokojeanci, nimajo statusa dijaka, vajenca, študenta ali udeleženca izobraževanja odraslih, mlajšega od 26 let, so zmožni za delo, so prijavljeni na ZRSZ, aktivno iščejo zaposlitev in so pripravljeni sprejeti ustrezno oziroma primerno zaposlitev, katero jim ponudi ZRSZ ali drug izvajalec storitve posredovanja zaposlitve. Za zaposlitev so zmožne brezposelne osebe od dopolnjenih 15 do 65 let starosti, pri katerih ni prišlo do popolne nezmožnosti za delo po predpisih o pokojninskem in invalidskem zavarovanju ali po predpisih o zaposlitveni rehabilitaciji in zaposlovanju invalidov.

Novoprijavljene brezposelne osebe: iskalci zaposlitve, ki so se v prikazanem obdobju na novo prijavili na ZRSZ in pridobili status brezposelne osebe. Gre za osebe, ki so se prijavile zato, ker iščejo prvo zaposlitev, za osebe, ki jim je prenehalo delovno razmerje in iščejo novo zaposlitev, ali za osebe, ki zaposlitev iščejo po neaktivnosti.

Odjavljene brezposelne osebe: osebe, ki jih je v prikazanem obdobju ZRSZ odjavil iz evidence brezposelnih oseb. Najpomembnejši razlog odjave je zaposlitev oz. samozaposlitev, oseba pa je lahko odjavljena tudi zaradi prehoda v neaktivnost (upokojitve, pričetka rednega šolanja ipd.), zaradi kršitve obveznosti (odklonitve ustrezne ali primerne zaposlitve, neprizadevanja za zaposlitev ipd.), zaradi prijave v druge evidence ZRSZ (v evidenco oseb, vključenih v programe aktivne politike zaposlovanja, v evidenco oseb, ki so začasno nezaposljive) ali na

⁴ Uradi za delo se ujemaajo z upravnimi enotami.

lastno željo, ZRSZ pa jo preneha voditi v evidenci tudi iz drugih razlogov, kot je npr. preselitev v tujino. Podatki o odjavljenih osebah ne vključujejo podatkov o preselitvah med posameznimi območnimi službami ZRSZ.

Kategorije registriranih brezposelnih oseb:

- **ženske** (brezposelne ženske);
- **iščejo prvo zaposlitev** (brezposelne osebe, ki iščejo prvo zaposlitev);
- **stari do 29 let** (brezposelne osebe, v starosti od 15 let do vključno 29 let);
- **stari 50 let ali več** (brezposelne osebe, stare 50 let ali več);
- **dolgotrajno brezposelni** (brezposelne osebe, ki so na ZRSZ prijavljene eno leto ali več);
- **trajno presežni delavci in stečajniki** (brezposelne osebe, ki so se na ZRSZ prijavile po odpovedi pogodbe o zaposlitvi iz poslovnih razlogov, po odpovedi pogodbe v primeru potrjene prisilne poravnave, zaradi stečaja ali likvidacije delodajalca);
- **invalidi** (brezposelni invalidi po šifrantu na osnovi navodila iz Ur. lista RS, št 10/2005: invalidi po ZZRZI in ZUZIO, delovni invalidi II. oz. III. kategorije, invalidne osebe s priznano telesno okvaro, vojaški invalidi, kategorizirani mladostniki, invalidi, ki so pridobili status invalida po predpisih držav članic EU).

Registrirane brezposelne osebe po izobrazbi: brezposelne osebe glede na raven izobrazbe.

Raven izobrazbe je opredeljena po Klasifikacijskem sistemu izobraževanja in usposabljanja, in sicer po klasifikaciji KLASIUS-SRV.

- 1 nepopolna osnovnošolska izobrazba
- 2 osnovnošolska izobrazba
- 3 nižja poklicna izobrazba
- 4 srednja poklicna izobrazba
- 5 srednja strokovna in srednja splošna izobrazba
- 6/1 višješolska (prejšnja), višja strokovna izobrazba
- 6/2 visokošolska 1. stopnje, visokošolska strokovna izobrazba (prejšnja) ipd.
- 7 visokošolska 2. stopnje, visokošolska univerzitetna izobrazba (prejšnja) ipd.
- 8/1 magisterij znanosti (prejšnji) ipd.
- 8/2 doktorat znanosti

Prosta delovna mesta oz. vrste del (PDM): Zakon o spremembah in dopolnitvah zakona o urejanju trga dela (ZUTD-A) je ukinil obvezno prijavo PDM pri Zavodu; po Zakonu o delovnih razmerjih še vedno obvezna ostaja objava. Od 12. 4. 2013 naprej so zato v podatkih zajete le PDM, katera delodajalci morajo (javni sektor, gospodarske družbe v večinski lasti države) ali želijo (zasebni sektor) objaviti na Zavodu. Poleg tega pa tudi PDM, pri katerih delodajalci sodelujejo z Zavodom pri iskanju kandidatov ali želijo izdajo obvestila o obstoju ustreznih kandidatov pred izdajo delovnega dovoljenja za tujce, objavo pa so zagotovili sami.

Urad za delo (UD)/Območna služba (OS): podatki o registriranih brezposelnih osebah po UD/OS se nanašajo na UD/OS prijave brezposelne osebe; od 1. 1. 2011 se lahko osebe prijavijo pri katerem koli uradu za delo ZRSZ; podatki o prostih delovnih mestih oz. prostih delih po UD/OS se nanašajo na UE oz. UD/OS prostega dela.

Občina: podatki o registriranih brezposelnih osebah po občinah se nanašajo na občino stalnega bivališča brezposelne osebe.

Statistična regija: podatki o registrirani brezposelnosti po statističnih regijah se nanašajo na statistično regijo stalnega bivališča brezposelne osebe.

Prijemniki denarnega nadomestila: število brezposelnih oseb, ki so, skladno z Zakonom o urejanju trga dela, za prikazano obdobje, prejele denarno nadomestilo za čas brezposelnosti.

Delovna dovoljenja: podatki se nanašajo na zakon o zaposlovanju in delu tujcev (ZZDT-1) in ne vključujejo podatkov o enotnih dovoljenjih za prebivanje in delo po zakonu o zaposlovanju, samozaposlovanju in delu tujcev (ZZSDT).

Statistična znamenja:

-	ni pojava
...	ni podatka
0	podatek je manjši od 0,5 dane merske enote
0,0	podatek je manjši od 0,05 dane merske enote
Z	statistično zaupno

Ukrepi Aktivne politike zaposlovanja (v nadaljevanju APZ)

Število novosklenjenih pogodb z osebo: število vseh pogodb, ki so bile z osebami na novo sklenjene v obdobju.

Število aktivnih pogodb z osebo v mesecu: število vseh sklenjenih pogodb z osebami, ki imajo trajanje aktivnosti vsaj en dan v mesecu poročanja.

Število aktivnih pogodb z osebo konec meseca: število vseh sklenjenih pogodb z osebami, ki so aktivne na zadnji dan v mesecu.

Opis posameznih aktivnosti APZ**Programi iz Kataloga 2015⁵****1.1.1.1. Neformalno izobraževanje in usposabljanje**

Namen: Povečanje zaposljivosti z dvigom usposobljenosti in neformalno pridobljenih veščin (ključnih kompetenc) za osebe iz ciljne skupine, izboljšanje pogojev vstopa na trg dela in v zaposlenost iskalcev zaposlitev.

Vsebina in način izvajanja: Izvajajo se različni programi neformalnega izobraževanja in usposabljanja na različnih področjih, ki jih izvajajo zunanji izvajalci vpisani v register zunanjih izvajalcev v skladu z določili Zakona o urejanju trga dela. Osebe se vključijo v program na podlagi zaposlitvenega načrta in pogodbe o vključitvi.

Ciljna skupina: V okviru aktivnosti se bo vključevalo naslednje ciljne skupine: brezposelne osebe, starejše od 50 let; dolgotrajno brezposelne osebe, stare 30 let in več, prijavljene v evidenci brezposelnih oseb na ZRSZ 12 mesecev in več; brezposelne osebe, stare 30 let in več, katerih izobrazba je pod ISCED 3; brezposelne osebe, ki se bodo po vključitvi v programe socialne vključenosti in aktivacije iz TC 9 ponovno aktivirale na trgu dela; tiste skupine brezposelnih oseb z enakimi karakteristikami, ki bodo v posameznih obdobjih v večjem deležu zastopane v evidenci brezposelnih oseb; osebe v postopku izgubljanja zaposlitve.

Izvajalci: Zunanji izvajalci.

1.1.1.2. Nacionalne poklicne kvalifikacije – Potrjevanje NPK in TPK

Namen: Povečanje zaposljivosti brezposelnih oseb, dvig kvalifikacijske ravni ter zmanjšanje strukturnega neskladja na trgu dela.

Vsebina in način izvajanja: Potrjevanje NPK ali TPK na podlagi preverjanja in potrjevanja strokovnega znanja, spretnosti in izkušenj, pridobljenih izven formalnega izobraževanja udeležencem, zagotavlja pridobitev javno veljavne listine (certifikat) za NPK ali spričevala za TPK, s katerima udeleženec dokazuje usposobljenost za opravljanje poklica ali posameznih zadolžitev v okviru poklica. NPK ne omogoča pridobitve stopnje poklicne ali strokovne izobrazbe. Osebe se vključijo v program na podlagi zaposlitvenega načrta in pogodbe o vključitvi.

Ciljna skupina: Brezposelne osebe.

Izvajalci: Izvajalci postopkov za ugotavljanje in potrjevanje NPK in TPK, kot jih določajo področni predpisi.

⁵ Vir: Katalog ukrepov APZ, z dne 28. julij 2016.

1.1.1.3. Neformalno izobraževanje in usposabljanje za mlade

Namen: Povečanje zaposljivosti z dvigom usposobljenosti in neformalno pridobljenih veščin (ključnih kompetenc) za osebe iz ciljne skupine, izboljšanje pogojev vstopa na trg dela in v zaposlenost iskalcev zaposlitev.

Vsebina in način izvajanja: Izvajajo se različni programi neformalnega izobraževanja in usposabljanja na različnih področjih, ki jih izvajajo zunanji izvajalci vpisani v register zunanjih izvajalcev v skladu z določili Zakona o urejanju trga dela. Osebe se vključijo v program na podlagi zaposlitvenega načrta in pogodbe o vključitvi.

Ciljna skupina: Brezposelne osebe v starosti do 29 let (mlajše od 30 let).

Izvajalci: Zunanji izvajalci.

1.1.2.2. Vključitev brezposelnih oseb v podporne in razvojne programe

Namen: Vključitev brezposelnih oseb v projekte, sofinancirane iz drugih virov sredstev, z namenom izboljšanja zaposlitvenih možnosti, odpravljanja ovir pri iskanju zaposlitve, pridobivanja dodatnih znanj, veščin in spretnosti.

Vsebina in način izvajanja: Izvajajo se različni programi na podlagi ponudbe izvajalca, ki je pridobil vire financiranja za izvedbo iz drugih virov. Osebe se vključijo v program na podlagi zaposlitvenega načrta in pogodbe o vključitvi.

Ciljna skupina: Brezposelne osebe.

Izvajalci: Izvajalci, ki so pridobili vire financiranja za izvedbo programa.

1.1.2.4. Projektno učenje mlajših odraslih (PUM-O)

Namen: Spodbujanje mlajših odraslih, ki imajo status brezposelnih oseb ali drugih iskalcev zaposlitve, da si pridobijo veščine, ki olajšajo pot do zaposlitve, ali se vrnejo v izobraževanje ter povečanje njihove splošne izobraženosti, formiranja poklicne identitete in socialno-kulturnega delovanja. Operacija bo dala novo priložnost mladim, da se opolnomočijo s potrebnimi znanji in kompetencami, za prehod na trg dela.

Vsebina in način izvajanja: PUM-O vključuje aktivnosti, ki udeležencem pomagajo pridobiti funkcionalna znanja, potrebna za uspešno vključitev na trg dela oz. reintegracijo v šolsko okolje in vsakdanje življenje. Cilj PUM je ustrezno pridobivanje izkušenj in znanj za uspešno izbiro poklicne kariere ali nadaljevanja izobraževanja.

Ciljna skupina: V program PUM-O se vključujejo mlajši odrasli v starosti od 15. do dopolnjenega 26. leta starosti, ki so prijavljeni na ZRSZ kot brezposelne osebe ali drugi iskalci zaposlitve.

Izvajalci: Zunanji izvajalci.

1.1.4.1. Delovni preizkus 2016

Namen: Omogočiti brezposelnim, starim 30 let in več, da pred zaposlitvijo oziroma pred odločitvijo o nadaljnjih korakih pri izdelavi zaposlitvenega načrta na delovnem mestu preizkusijo svoja znanja, veščine in spretnosti.

Vsebina in način izvajanja: Delovni preizkus se izvaja pri delodajalcih na delovnem mestu, v skladu s sprejeto ponudbo, v kateri delodajalec opredeli program izvajanja delovnega preizkusa.

Osebe sklenejo z Zavodom pogodbo o vključitvi. Uspešno morajo opraviti predhodni zdravniški pregled, v času vključitve pa morajo biti zavarovane za invalidnost in smrt, ki je posledica poškodbe pri delu.

Ciljna skupina: Brezposelne osebe, stare 30 let in več, vsaj 3 mesece prijavljene v evidenci brezposelnih oseb.

Izvajalci: Delodajalci, ki so pravne ali fizične osebe, vpisane v Poslovni register RS; predložijo ustrezen program delovnega preizkusa; v času trajanja delovnega preizkusa zagotavljajo ustrezno strokovno vodstvo in izpolnjujejo pogoje, določene v javnem povabilu.

1.1.4.3. Usposabljanje na delovnem mestu

Namen: Izboljšanje zaposlitvenih možnosti vključenih brezposelnih oseb in povečanje njihove konkurenčnosti na trgu dela ter pridobitev in krepitev sposobnosti, znanj, veščin in spretnosti.

Vsebina in način izvajanja: Usposabljanje na delovnem mestu se izvaja pri delodajalcih na konkretnem delovnem mestu. Vključujejo se brezposelne osebe, katerih obstoječa znanja oz. delovne izkušnje ne omogočajo neposredne zaposlitve. Posamezna usposabljanja prijavi nosilec projekta – delodajalec. Osebe se vključijo v usposabljanje na podlagi zaposlitvenega načrta in pogodbe o vključitvi.

Ciljna skupina: V usposabljanje na delovnem mestu se vključujejo brezposelne osebe iz naslednjih ciljnih skupin: starejši od 50 let, prijavljeni v evidenci brezposelnih oseb na ZRSZ najmanj 3 mesece; osebe, prijavljene v evidenci brezposelnih oseb na ZRSZ 12 mesecev in več ter brezposelni, katerih izobrazba je pod ISCED 3 in so prijavljeni v evidenci brezposelnih oseb na ZRSZ najmanj 3 mesece.

Izvajalci: Delodajalci, ki so pravne ali fizične osebe, vpisane v Poslovni register RS, predložijo delovnemu mestu ustrezen program usposabljanja, v času usposabljanja zagotavljajo ustrezno strokovno vodstvo in izpolnjujejo pogoje, določene v javnem povabilu.

1.1.4.4. Usposabljanje na delovnem mestu – mladi

Namen: Izboljšanje zaposlitvenih možnosti vključenih brezposelnih oseb in povečanje njihove konkurenčnosti na trgu dela ter pridobitev in krepitev sposobnosti, znanj, veščin in spretnosti.

Vsebina in način izvajanja: Usposabljanje na delovnem mestu se izvaja pri delodajalcih na konkretnem delovnem mestu. Vključujejo se brezposelne osebe, katerih obstoječa znanja oz. delovne izkušnje ne omogočajo neposredne zaposlitve. Posamezna usposabljanja prijavi nosilec projekta – delodajalec. Osebe se vključijo v usposabljanje na podlagi zaposlitvenega načrta in pogodbe o vključitvi.

Ciljna skupina: Brezposelne osebe v starosti do 29 let (mlajše od 30 let), prijavljene v evidenci brezposelnih oseb na ZRSZ najmanj 3 mesece.

Izvajalci: Delodajalci, ki so pravne ali fizične osebe, vpisane v Poslovni register RS, predložijo delovnemu mestu ustrezen program usposabljanja, v času usposabljanja zagotavljajo ustrezno strokovno vodstvo in izpolnjujejo pogoje, določene v javnem povabilu.

1.1.4.5. Zmorem, ker znam

Namen: Z dvigom usposobljenosti in neformalno pridobljenih veščin (ključnih kompetenc) povečati zaposlitvene možnosti brezposelnih oseb. S pridobitvijo in krepitev sposobnosti, znanj, veščin in spretnosti na konkretnem delovnem mestu si bodo brezposelne osebe povečale tudi konkurenčnost na trgu dela.

Vsebina in način izvajanja: Aktivnost je sestavljena iz dveh sklopov:

1. sklop: brezposelna oseba se vključi v program izpopolnjevanja in usposabljanja ter priprav na potrjevanje nacionalnih poklicnih kvalifikacij, ki ga izvajajo Medpodjetniški izobraževalni centri (v nadaljevanju. MIC) in Ljudske univerze (LU);

2. sklop: po uspešno zaključenem izpopolnjevanju in usposabljanju se brezposelna oseba vključi v aktivnost Usposabljanje na delovnem mestu, ki se izvaja pri delodajalcih na konkretnem delovnem mestu.

Osebe se vključijo v aktivnost na podlagi zaposlitvenega načrta in pogodbe o vključitvi ločeno za programe izpopolnjevanja in usposabljanja ter priprav na potrjevanje nacionalnih poklicnih kvalifikacij ter ločeno za usposabljanje na delovnem mestu.

Ciljna skupina: Brezposelne osebe, prijavljene v evidenci zavoda. Prednost pri vključevanju imajo osebe, stare med 30 in 50 let, katerih obstoječa znanja oz. delovne izkušnje ne omogočajo neposredne zaposlitve.

Izvajalci: 1. sklop: zunanji izvajalci – MIC in LU; 2. sklop: Izvajalci usposabljanja na delovnem mestu so delodajalci, izbrani z javnim povabilom.

1.2.1.1. Programi formalnega izobraževanja v šolskem letu 2015/2016

Namen: Povečanje zaposljivosti in fleksibilnosti brezposelnih oseb na trgu dela, zmanjševanje strukturnega neskladja na trgu dela ter dvig izobrazbene in kvalifikacijske ravni brezposelnih oseb.

Vsebina in način izvajanja: Zajema javno veljavne izobraževalne programe v osnovnih šolah. Udeleženci po uspešno zaključenem programu pridobijo javno veljavno formalno izobrazbo. Osebe se vključijo v program na podlagi zaposlitvenega načrta in pogodbe o vključitvi.

Ciljna skupina: Brezposelne osebe, ki nadaljujejo oz. se vključujejo v programe osnovnih šol.

Izvajalci: Izobraževalne organizacije, vpisane v razvid izvajalcev programov osnovne šole za odrasle.

3.1.1.1. Prvi izziv 2015

Namen: Spodbujanje zaposlovanja mladih, na način usklajevanja ponudbe in povpraševanja, saj bodo mladi od 15 do vključno 29 let, ki niso zaposleni in se ne izobražujejo, vključeni v subvencionirano zaposlitev pri delodajalcih v obliki delovnega razmerja za obdobje 15 mesecev, s trimesečnim poskusnim delom.

Vsebina in način izvajanja: Operacija obsega naslednjo aktivnost, ki jo bo izvedel upravičenec: 1. vključevanje oseb iz ciljne skupine v program. V okviru te aktivnosti bo upravičenec izvedel javno povabilo in izbral ustrezne delodajalce, ki izpolnjujejo pogoje javnega povabila. Delodajalci, izbrani na javnem povabilu, lahko na podlagi sklenjene pogodbe z ZRSZ, uveljavljajo subvencijo za zaposlitev v višini največ 7.250,00 EUR za zaposlitev osebe iz ciljne skupine. Osebe iz ciljne skupine se na podlagi zaposlitvenega načrta ter naporitve v program vključujejo v subvencionirano zaposlitev pri delodajalcih, izbranih na javnem povabilu, ki zajema 15-mesečno zaposlitev z vključenim trimesečnim poskusnim delom.

Ciljna skupina: Ciljna skupina so mladi od 15 do vključno 29 let, ki niso zaposleni in se ne izobražujejo ali usposablajo, s stalnim prebivališčem v kohezijski regiji vzhodna Slovenija (v nadaljevanju: KRVS), ki so brezposelni, vključno z dolgotrajno brezposelnimi, in so prijavljeni kot iskalci dela. Upravičenec lahko v javnem povabilu za izbor delodajalcev določi ožjo ciljno skupino.

Izvajalci: Delodajalci, izbrani na javnem povabilu.

3.1.1.3. Spodbujanje zaposlovanja – Zaposli.me

Namen: Spodbujanje zaposlovanja brezposelnih oseb starih 30 in več let iz ciljne skupine, tako da jih ZRSZ vključi v subvencionirano zaposlitev pri delodajalcih v obliki delovnega razmerja za obdobje 12. mesecev.

Vsebina in način izvajanja: Operacijo bo izvedel ZRSZ kot upravičenec, tako da bo izvedel javno povabilo in izbral ustrezne delodajalce, ki izpolnjujejo pogoje javnega povabila. Izbrani delodajalci na podlagi sklenjene pogodbe z ZRSZ o izvedbi projekta v okviru programa uveljavljajo subvencijo za zaposlitev oseb iz ciljne skupine. Osebe se vključujejo v subvencionirano zaposlitev pri delodajalcih na podlagi zaposlitvenega načrta in pogodbe o vključitvi v program za obdobje 12 mesecev.

Ciljna skupina: Ciljna skupina so brezposelne osebe, ki izpolnjujejo vsaj enega od naslednjih kriterijev: so starejše od 50 let, so dolgotrajno brezposelne osebe in stare 30 ali več let, so z izobrazbo pod ISCED 3 in stare 30 ali več let; so stare 30 ali več let in sodijo med morebitne druge ranljive skupine kot so: osebe v postopku izgubljanja zaposlitve, posamezniki, ki se bodo po vključitvi v programe socialne vključenosti in aktivacije ponovno aktivirali na trgu dela, tiste skupine oseb z enakimi karakteristikami, ki bodo v posameznih obdobjih v večjem deležu zastopane v evidenci brezposelnih oseb. Morebitne druge ranljive skupine bodo določene na podlagi analize trga dela in opredeljene v Katalogu ukrepov APZ ter javnem povabilu. Ciljna skupina se z javnim povabilom lahko skrči glede na doktrino dela ZRSZ in stanje na trgu dela.

Izvajalci: Pravne ali fizične osebe, registrirane za opravljanje dejavnosti na podlagi vpisa v Poslovni register Slovenije, ki izpolnjujejo pogoje javnega povabila.

3.2.1.1. Povračilo prispevkov na podlagi ZRPPR1015

Namen: Namen aktivnosti je ustvarjanje novih delovnih mest ter ohranitev obstoječih ter odpravljanje posledic gospodarske in finančne krize v Pomurju ter zaposlitev brezposelnih oseb.

Vsebina in način izvajanja: Delodajalci, ki zaposlijo prikrajšanega delavca so upravičeni do povračila prispevkov. Postopek izvajanja se prične na podlagi vloge delodajalca, o kateri odloča ZRSZ in izda odločbo po ZUP. Delodajalec pravico uveljavlja z vlogo, ki jo pri Zavodu predloži v 30. dneh po poteku prvega oz. drugega leta od sklenitve pogodbe o zaposlitvi s prikrajšanim delavcem. Pogodba o zaposlitvi prikrajšanega delavca mora biti sklenjena za obdobje najmanj dveh let.

Ciljna skupina: Delodajalci, ki za obdobje najmanj dveh let zaposlijo prikrajšanega delavca. Za prikrajšanega delavca se šteje vsaka brezposelna oseba, ki v preteklih šestih mesecih ni imela redno plačane zaposlitve ali je stara od 15 do 24 let ali ni dosegla stopnje srednjega strokovnega izobraževanja, srednjega poklicnega, tehniškega izobraževanja ali splošnega srednjega izobraževanja ali je v obdobju dveh let po zaključku rednega izobraževanja in še ni pridobila prve redne plačane zaposlitve ali je starejša od 50 let ali živi sama in ima enega ali več vzdrževanih članov, kar pomeni, da sama skrbi za enega ali več otrok, ki so mlajši od 26 let, če se redno šolajo, ali katere zakonec je brezposeln ali se bo zaposlila v dejavnosti (gospodarskem sektorju), v kateri je neravnovesje med spoloma za najmanj 25 odstotkov višje od povprečnega neravnovesja v vseh gospodarskih sektorjih v Republiki Sloveniji, ali je pripadnik etnične manjšine ali se šteje kot invalid v kvotnem sistemu invalidov.

Izvajalci: Delodajalci Pomurske regije, ki imajo sedež v Pomurju (območje občin: Apače, Beltinci, Cankova, Črenšovci, Dobrovnik, Gornja Radgona, Gornji Petrovci, Grad, Hodoš, Kobilje, Križevci, Kuzma, Lendava, Ljutomer, Moravske Toplice, Murska Sobota, Odranci, Ormož, Puconci, Radenci, Razkrižje, Rogašovci, Središče ob Dravi, Sveti Tomaž, Sveti Jurij, Šalovci, Tišina, Turnišče, Velika Polana, Veržej), ali v primerih, ko opravljajo dejavnost, za katero ne obstaja registrski organ ali druga predpisana evidenca, stalno ali začasno prebivališče v tem območju ter tu dejansko izvajajo dejavnost.

3.2.1.2. Povračilo prispevkov na podlagi ZSRR-2

Namen: Namen aktivnosti je spodbujanje zaposlovanja na problemskih območjih z visoko brezposelnostjo, ki jo ob določenih pogojih lahko uveljavljajo delodajalci, ki imajo sedež in dejansko izvajajo dejavnost v problemskem območju z visoko brezposelnostjo ali, v primerih ko opravljajo dejavnost, za katero ne obstaja registrski organ oziroma druga predpisana evidenca, stalno ali začasno prebivališče v problemskem območju z visoko brezposelnostjo ter tam dejansko izvajajo dejavnost.

Ker je spodbuda regionalno naravnana, je njen cilj spodbujanje zaposlovanja na območju, na katerem se je brezposelnost bistveno povečala.

Vsebina in način izvajanja: Delodajalci, ki zaposlijo brezposelno osebo iz ciljne skupine, so upravičeni do povračila plačanih prispevkov delodajalca za socialno varnost. Postopek izvajanja se prične na podlagi vloge delodajalca, o kateri odloča Zavod in izda odločbo po ZUP. Delodajalec pravico uveljavlja z vlogo, ki jo pri Zavodu predloži v 60-ih dneh po preteku enega leta od sklenitve pogodbe o zaposlitvi z brezposelno osebo za najmanj eno leto.

Ciljna skupina: Povračilo plačanih prispevkov delodajalca za socialno varnost se lahko uveljavlja za osebo, prijavljeno v evidenci brezposelnih oseb, ki v preteklih šestih mesecih ni imela redno plačane zaposlitve ali je stara od 15 do 24 let ali ni dosegla stopnje srednjega strokovnega izobraževanja, srednjega poklicnega, tehniškega izobraževanja ali splošnega srednjega izobraževanja ali je v obdobju dveh let po zaključku rednega izobraževanja in še ni pridobila prve redne plačane zaposlitve ali je starejša od 50 let ali živi sama in ima enega ali več vzdrževanih članov, kar pomeni, da sama skrbi za enega ali več otrok, ki so mlajši od 26 let, če se redno šolajo, ali katere zakonec je brezposeln ali se bo zaposlila v dejavnosti (gospodarskem sektorju), v kateri je neravnovesje med spoloma za najmanj 25 odstotkov višje od povprečnega neravnovesja v vseh gospodarskih sektorjih v Republiki Sloveniji, ali je pripadnik etnične manjšine ali se šteje kot invalid v kvotnem sistemu invalidov.

Delodajalcu, ki zaposli brezposelno osebo iz 1. do 7. alineje prvega odstavka, se za tega delavca za obdobje enega leta kot enkratna pomoč povrne plačane prispevke delodajalca za socialno varnost.

Delodajalcu, ki pa zaposli delavca invalida iz 8. alineje prvega odstavka, se za tega delavca povrne plačane prispevke delodajalca za socialno varnost za celotno obdobje, ko je delavec zaposlen, vendar največ od dne zaposlitve do izteka pravnih podlag, ki pravico omogočajo (Pokolpje: do 31. 12. 2016, Maribor u okolico in HRT: do 31. 12. 2018).

Izvajalci: Delodajalci, ki imajo sedež in dejansko izvajajo dejavnost v območju z visoko brezposelnostjo, in sicer: v območju občin Pokolpja: Kočevje, Loški Potok, Osilnica, Kostel, Črnomelj, Semič in Metlika ali v območju občin Maribora z okolico: Kungota, Hoče – Slivnica, MO Maribor, Pesnica, Podvelka, Radlje ob Dravi, Ribnica na Pohorju, Ruše in Selnica ob Dravi ali v območju občin Hrastnik, Radeče, Trbovlje (HRT) oziroma v primerih, ko opravljajo dejavnost, za katero ne obstaja registrski organ ali druga predpisana evidenca, stalno ali začasno prebivališče v tem območju ter tu dejansko izvajajo dejavnost. Do pomoči **niso upravičeni** delodajalci iz dejavnosti v sektorju premogovništva in družbe v težavah (v skladu z Zakonom o pomoči za reševanje in prestrukturiranje gospodarskih družb v težavah).

4.1.1.1. Javna dela 2016

Namen: Javna dela so namenjena aktiviranju brezposelnih oseb, ki so več kot eno leto neprekinjeno prijavljene v evidenci brezposelnih oseb (v nadaljevanju: dolgotrajno brezposelne osebe), njihovi socialni vključenosti, ohranitvi ali razvoju delovnih sposobnosti ter spodbujanju razvoja novih delovnih mest.

Vsebina in način izvajanja: Programi javnih del so izbrani na podlagi javnega povabila. Osebe se vključijo v program na podlagi zaposlitvenega načrta in pogodbe o vključitvi. Izbrani izvajalci programov javnih del in brezposelne osebe, ki so napotene v program, sklenejo posebne pogodbe o zaposlitvi.

Ciljna skupina:

1. Ciljna skupina za vključitev

V programe javnih del se lahko vključujejo dolgotrajno brezposelne osebe, ki jih napoti Zavod. Zavod bo v izbrane programe javnih del napotoval tudi dolgotrajno brezposelne osebe, ki so prejemniki denarnega nadomestila in se odločijo za vključitev v program javnega dela v času trajanja pravice do denarnega nadomestila. Prednost pri vključitvi bodo imele dolgotrajno brezposelne osebe, ki so več kot 2 leti neprekinjeno prijavljene v evidenci brezposelnih oseb in v tem času niso bile vključene v noben program aktivne politike zaposlovanja. Dolgotrajno brezposelna oseba je lahko vključena v javna dela največ eno leto, zaradi stanja na trgu dela pa se lahko ponovno vključi, vendar pri istem izvajalcu javnih del najdlje še za eno leto.

2. Ciljna skupina za ponovno vključitev

Za ponovno vključitev se šteje vključitev, ki se opravi pred iztekom šestih mesecev od izteka zadnje vključitve v javna dela.

a) Ciljne skupine brezposelnih oseb, ki se lahko ponovno vključijo v javna dela za obdobje do enega leta so:

- brezposelne osebe, ki še niso bile vključene v javna dela eno leto, za razliko časa do enoletne vključitve, če so bile ob vključitvi v letu 2015 oziroma 2016 v evidenci Zavoda neprekinjeno prijavljene več kot eno leto.

b) Ciljne skupine brezposelnih oseb, ki se lahko ponovno vključijo v javna dela za obdobje enega leta so:

- brezposelni invalidi,
- brezposelni Romi,
- brezposelni moški, starejši od 58 let,
- brezposelne ženske, starejše od 55 let,
- brezposelne osebe, vključene v razvojne programe javnih del pod točko 7.1. Kataloga.

Vse brezposelne osebe iz naštetih ciljnih skupin pod točko b) se lahko ponovno vključijo, če so bile ob prvi vključitvi v letu 2014 ali 2015 v evidenci Zavoda neprekinjeno prijavljene več kot eno leto in če so imele lastnost npr. invalidnost, starost 58 let moški, itd. Že ob prvi vključitvi. V letu 2016 se lahko oseba ponovno vključi v javna dela najdlje do 31. 12. 2016. Skupno trajanje vključitve pri istem izvajalcu ne sme preseči 24 mesecev.

Izvajalci: Neprofitni delodajalci.

4.1.1.2. Javna dela 2016 – Pomoč pri obvladovanju migracijskih tokov

Namen: Program javnih del z nazivom "Pomoč pri obvladovanju migracijskih tokov" (v nadaljevanju: program) je namenjen aktiviranju brezposelnih oseb, ki so več kot eno leto neprekinjeno prijavljene v evidenci brezposelnih oseb (v nadaljevanju: dolgotrajno brezposelne osebe) za izvajanje pomoči pri obvladovanju migracijskih tokov.

Vsebina in način izvajanja: Udeleženci bodo v programu izvajali koordinativne naloge in informiranje, pomoč pri čiščenju in urejanju sprejemnih in nastanitvenih centrov, pomoč pri sprejemu in odpremi humanitarnega materiala v logističnih centrih, pomoč pri natovarjanju in raztovarjanju ter občasnemu prevozu humanitarnega blaga, pomoč pri urejanju humanitarnih zalog ter pomoč humanitarnim organizacijam pri razdeljevanju hrane in drugega materiala. Osebe se vključijo v program na podlagi zaposlitvenega načrta in pogodbe o vključitvi. Izvajalec programa in brezposelne osebe, ki so napotene v program, sklenejo posebne pogodbe o zaposlitvi. Za varnost oseb, ki bodo vključene v program, je zadolžen izvajalec, ki bo zagotavljal tudi zaščitna sredstva. Naročnik programa je Republika Slovenija, Ministrstvo za delo, družino, socialne zadeve in enake možnosti.

Ciljna skupina: V program se vključujejo dolgotrajno brezposelne osebe. Prednost pri vključevanju bodo imele dolgotrajno brezposelne osebe, starejše od 50 let ter prostovoljci, ki že opravljajo prostovoljska dela v sprejemnih in nastanitvenih centrih in so kot dolgotrajno brezposelne osebe prijavljene v evidenci brezposelnih oseb na ZRSZ.

Predvideno število vključenih v program po ravneh strokovne izobrazbe:

Raven izobrazbe	I.	II.	III.	IV.	V.	VI.	VII.	Skupaj
Število oseb	/	4	/	8	2	4	2	20

Izvajalci: Republika Slovenija, Ministrstvo za obrambo, Uprava Republike Slovenije za zaščito in reševanje.

4.1.1.3. Javna dela Pomoč v primeru elementarnih nesreč pri sanaciji in obnovi gozdov po žledolomu za leti 2016 in 2017

Namen: Javna dela za pomoč v primeru elementarnih nesreč so namenjena aktiviranju brezposelnih oseb pri izvajanju pomoči pri sanaciji in obnovi gozdov po žledolomu, ki je prizadel Republiko Slovenijo med 30. januarjem in 10. februarjem 2014.

Vsebina in način izvajanja: Programi javnih del so izbrani na podlagi javnega povabila. Osebe se vključijo v program na podlagi zaposlitvenega načrta in pogodbe o vključitvi. Izbrani izvajalci programov javnih del in brezposelne osebe, ki so napotene v program, sklenejo pogodbe o zaposlitvi. Izvajajo se lahko naslednja dela:

- pomoč pri izvedbi del za sanacijo gozdov poškodovanih v žledolomu, med njimi zlasti:
 - pomoč pri izbiri drevja za sanitarni posek,
 - pomoč pri varstvenih delih,
 - pomoč pri meritvah gozdnih sestojev prizadetih po žledolomu,
 - pomoč pri organizaciji, koordinaciji del;
- pomoč pri izvedbi del za obnovo gozdov, poškodovanih v žledolomu, med njimi zlasti pomoč pri pripravi tal za sadnjo, sadnja sadik in zaščita sadik (dreves).

Ciljna skupina: V programe javnih del se lahko vključujejo brezposelne osebe, prijavljene v evidenci brezposelnih oseb.

Izvajalci: Neprofitni delodajalci.

4.1.1.4. Javna dela - Pomoč osebam na področju mednarodne zaščite

Namen: Program javnih del z nazivom »Pomoč osebam na področju mednarodne zaščite« (v nadaljevanju: program) je namenjen aktiviranju brezposelnih oseb, ki so več kot eno leto neprekinjeno prijavljene v evidenci brezposelnih oseb (v nadaljevanju: dolgotrajno brezposelne osebe) za izvajanje pomoči pri nemoteni oskrbi in nastanjanju prosilcev za mednarodno zaščito ter pomoči pri vključevanju oseb s priznano mednarodno zaščito v okolje in čim hitreje prilagajanje na življenje v Sloveniji.

Vsebina in način izvajanja: Udeleženci bodo v programu izvajali pomoč pri nastanjanju prosilcev za mednarodno zaščito in skrb za nastanitveni oddelek, pomoč pri uresničevanju njihovih pravic, svetovanje ter nudenje psihosocialne pomoči, pomoč pri koordinaciji,

informiranju in administrativnih delih, povezanih s sprejemom prošenj za mednarodno zaščito, pomoč osebam s priznano mednarodno zaščito pri vključevanju v okolje, pomoč pri vzdrževanju, čiščenju in urejanju nastanitvenih objektov, občasnih prevozih ter pomoč pri pripravi in razdeljevanju hrane ter prevozu le-te. Dolgotrajno brezposelne osebe se vključijo v program na podlagi zaposlitvenega načrta in pogodbe o vključitvi. Izvajalec programa in dolgotrajno brezposelne osebe, ki so napotene v program, sklenejo posebne pogodbe o zaposlitvi. Za varnost oseb, ki bodo vključene v program, je zadalžen izvajalec, ki bo po potrebi zagotavljal tudi zaščitna sredstva. Naročnik programa je Republika Slovenija, Ministrstvo za delo, družino, socialne zadeve in enake možnosti.

Ciljna skupina: V program se vključujejo dolgotrajno brezposelne osebe. Prednost pri vključevanju bodo imele dolgotrajno brezposelne osebe, ki so bile vključene v program javnih del z nazivom: »Pomoč pri obvladovanju migracijskih tokov« ter prostovoljci, ki opravljajo dela v Azilnem domu Ljubljana in njegovih izpostavah in so kot dolgotrajno brezposelne osebe prijavljene v evidenci brezposelnih oseb na ZRSZ.

Predvideno število vključenih v program po ravneh strokovne izobrazbe:

Raven izobrazbe	I.	II.	III.	IV.	V.	VI.	VII.	Skupaj
Število oseb	/	5	/	2	1	/	11	19

Izvajalci: Neprofitni delodajalci.

4.1.2.1. Pripravištvu za mlade iskalce prve zaposlitve

Namen: Namen programa je pod vodstvom mentorstva za samostojno opravljanje dela usposobiti iskalce prve zaposlitve, ki bodo na ta način pridobili in krepili svoje sposobnosti, znanja, veščine ter spretnosti.

Vsebina in način izvajanja: Osebe se vključijo v program na podlagi zaposlitvenega načrta in pogodbe o vključitvi. Izvajalec programa in brezposelne osebe, ki so napotene v program, sklenejo pogodbo o zaposlitvi. Vsak mentor lahko istočasno usposablja največ 3 (tri) pripravnike. Mentor mora izpolnjevati pogoje za mentorstvo, kot to določa Pravilnik o trajanju pripravništva, načinu, poteku in programu usposabljanja pripravnikov (Uradni list RS, št. 28/09) in mora biti zaposlen za polni delovni čas pri izvajalcu vsaj za obdobje, kot ga upoštevajo stopnjo izobrazbe pripravnika določajo Pravilnik, Zakon o delovnih razmerjih ter Kolektivna pogodba.

Ciljna skupina: Ciljna skupina programa so mlade brezposelne osebe, ki so iskalci prve zaposlitve s terciarno izobrazbo.

Izvajalci: Inšpektorat RS za delo, Finančna uprava RS, Uprava RS za varno hrano, veterinarstvo in varstvo rastlin.

4.1.2.2. Nova možnost

Namen: Namen programa je s spodbujanjem zaposlovanja hitreje delovno in socialno aktivirati brezposelne osebe iz ciljne skupine ter na ta način preprečiti njihov prehod v dolgotrajno brezposelnost.

Vsebina in način izvajanja: ZRSZ objavi javno povabilo in izbere ustrezne delodajalce, ki izpolnjujejo pogoje povabila. Izbrani delodajalci bodo lahko, na podlagi sklenjene pogodbe z ZRSZ o izvedbi programa, uveljavljali subvencijo za 12 mesečno zaposlitev oseb iz ciljne skupine. Osebe se vključujejo v subvencionirano zaposlitev pri delodajalcih na podlagi zaposlitvenega načrta in pogodbe o vključitvi v program za obdobje najmanj 12 mesecev neprekinjeno s polnim delovnim časom 40 ur tedensko ali s krajšim delovnim časom od polnega, vendar ne s krajšim od 20 ur tedensko, oziroma v skladu z odločbo o invalidnosti brezposelne osebe.

Ciljna skupina: Ciljna skupina programa so brezposelne osebe v starosti od 30 do vključno 49 let, ki so v evidenci brezposelnih oseb pri ZRSZ prijavljene več kot 6 mesecev in manj kot 12 mesecev.

Izvajalci: Pravne ali fizične osebe, registrirane za opravljanje dejavnosti na podlagi vpisa v Poslovni register Slovenije, ki izpolnjujejo pogoje javnega povabila.

5.2.1.1. Spodbujanje ženskega podjetništva

Namen: Namen programa je spodbujanje vstopa brezposelnih žensk s terciarno izobrazbo na samostojno podjetniško pot v obliki subvencij za samozaposlitev, ob predhodno opravljenem usposabljanju za ta namen. Cilj programa je neprekinjena ohranitev samozaposlitve za obdobje 24 mesecev.

Vsebina in način izvajanja: Program se izvaja v obliki subvencioniranja samozaposlitve v novoustanovljenih poslovnih subjektih, ki mora trajati najmanj 24 mesecev. Osebe se vključijo v program na podlagi zaposlitvenega načrta in pogodbe o dodelitvi subvencije za samozaposlitev, ki se sklene, ko se oseba samozaposli in na ZRSZ odda vlogo za dodelitev subvencije za samozaposlitev.

Ciljna skupina: Brezposelne terciarno izobražene ženske (VI. raven izobrazbe ali več), ki:

- so pridobile certifikat o zaključenem Programu podjetniškega usposabljanja Javne agencije Republike Slovenije za spodbujanje podjetništva, internacionalizacije, tujih investicij in tehnologije (Javna agencija SPIRIT) s tem, da so:

- bile vključene v celoten Program podjetniškega usposabljanja (v obsegu 100 ur) in pridobile certifikat Javne agencije SPIRIT ali
- v obdobju od 1. 4. 2015 do 31. 3. 2016 opravile najmanj 50 urno usposabljanje za podjetništvo pri drugih izvajalcih tovrstnih usposabljanj ter to izkazale s potrdilom in so se hkrati udeležile tudi Programa podjetniškega usposabljanja v zaključnem delu (6., 7. in 8. modul) in pridobile certifikat Javne agencije SPIRIT;
- so bile že pred vključitvijo v Program podjetniškega usposabljanja prijavljene v evidenci brezposelnih oseb vsaj 3 mesece;
- so se samozaposlile v novoustanovljenem poslovnem subjektu za polni delovni čas, razen invalidnih brezposelnih žensk, ki se samozaposlijo za delovni čas v skladu z izdano odločbo o invalidnosti;
- v zadnjih 5 letih niso prejele sredstev iz naslova subvencije za samozaposlitev s strani ZRSZ;
- v zadnjih 3 letih niso bile vključene v program Podjetno v svet podjetništva;
- v zadnjih 12 mesecih niso bile:
 - samostojni podjetniki posamezniki (s.p.),
 - osebe, ki so z osebnim delom samostojno opravljale dejavnost,
 - večinski družbeniki gospodarskih družb, kar pomeni, da imajo lastniški delež 50 % ali več,
 - direktorji oziroma poslovodne osebe, ki so:
 - družbeniki v družbi z neomejeno odgovornostjo (d.n.o.), ali
 - komplementarji v komanditni družbi, ali
 - edini oz. večinski družbeniki družbe z omejeno odgovornostjo, ali
 - ustanovitelji zavoda.

Upravičenec do subvencije za samozaposlitev je poslovni subjekt, ki ga je ustanovila brezposelna oseba iz ciljne skupine, in sicer izključno v primeru:

- da je bil poslovni subjekt registriran po podpisu zaposlitvenega načrta za vključitev v program Spodbujanje ženskega podjetništva in po izdaji certifikata Javne agencije SPIRIT,
- se je ustanoviteljica v njem samozaposlila kot:
 - direktor in (so)lastnik v novoustanovljenem podjetju (gospodarska družba ali zavod) s šifro zavarovalne podlage 040 in 112, ali
 - samostojni podjetnik posameznik (s.p.) s šifro zavarovalne podlage 005, ali
 - oseba, ki z osebnim delom samostojno opravlja dejavnost na podlagi odločbe pristojnega organa oziroma vpisa v register samostojnih dejavnosti s šifro zavarovalne podlage 019.

Izvajalci: ZRSZ.

PREGLED AKTIVNOSTI, KI SE NADALJUJEJO IZ PRETEKLIH OBDOBIJ

1.1.2.3. Iz faksa takoj praksa / Spodbujanje prvih delovnih izkušenj mladih z izpopolnjevanjem za konkretno delovno mesto

Namen: Namen programa je spodbujanje pridobivanja prvih delovnih izkušenj mladih brezposelnih oseb iz ciljne skupine, s sistematičnim izpopolnjevanjem po predhodno pripravljenem programu pri delodajalcu, s katerim bodo širile in poglobljale že obstoječe znanje, spretnosti oziroma kompetence, pridobljene v času formalnega izobraževanja za uspešno in učinkovito opravljanje konkretnega dela pri delodajalcu, ki je ustrezno njeni ravni in vrsti izobrazbe. Program sistematičnega izpopolnjevanja se lahko izvaja tudi s pripravništvom, če je tako predvideno. Vključene osebe si bodo z uspešno opravljenim programom povečale svoje zaposlitvene možnosti in uspešen razvoj kariere, njihovi delodajalci pa si bodo zagotovili usposobljeno delovno silo in povečali konkurenčnost podjetja. Program udejanja cilje Jamstva za mlade (sprejetega na seji Vlade RS dne 30. 1. 2014), njegova dodana vrednost pa je v povezovanju izobraževanja in potreb trga dela

Vsebina in način izvajanja: Projekt je delodajalec v vlogi nosilca projekta, katerega ponudba je sprejeta na podlagi javnega povabila, z vsemi svojimi registriranimi enotami in z vsemi subvencioniranimi osebami iz ciljne skupine. Aktivnost se izvaja kot sistematično izpopolnjevanje ter spodbuda za prvo zaposlitev pri delodajalcih. Osebe se vključijo v program na podlagi zaposlitvenega načrta in pogodbe o vključitvi. Delodajalci, katerih ponudbe so sprejete, zaposlijo in zagotovijo sistematično izpopolnjevanje brezposelne osebe iz ciljne skupine za polni delovni čas, ali za krajši delovni čas (v primeru zaposlitve invalida) v skladu z odločbo o invalidnosti, za obdobje najmanj enega leta.

Ciljna skupina: Brezposelne osebe s terciarno stopnjo izobrazbe, stare do vključno 29 let, ki so prijavljene v evidenci brezposelnih oseb in so hkrati iskalki prve zaposlitve. Za stare do vključno 29 let se štejejo osebe, ki so stare do 29 let in 364 dni, torej osebe, ki še niso dopolnile 30. leta starosti.

Izvajalci: Pravne ali fizične osebe, registrirane za opravljanje dejavnosti na podlagi vpisa v Poslovni register Slovenije, katerih ponudba je sprejeta na javnem povabilu, z vsemi svojimi registriranimi enotami, s katerimi ZRSZ sklene pogodbo o izvedbi projekta v okviru programa »Iz faksa takoj praksa«.

Izdaja: Zavod Republike Slovenije za zaposlovanje, Rožna dolina c. IX/6, Ljubljana,
tel. št.: 01 47 90 900, fax: 01 47 90 262

Za izdajatelja: Mavricija Batič, generalna direktorica

Oblikoval in uredil: Štabne službe, DP Analitika

Datum izdaje: Marec 2017

Internet URL naslov: <http://www.ess.gov.si>

ISSN 1318-3451

Mesečne informacije so objavljene na spletni strani ZRSZ:
http://www.ess.gov.si/trg_dela/publicistika/mesecne_informacije

Uporaba in objava podatkov je dovoljena le z navedbo vira!