

Mesečne informacije DECEMBER 2017

LETNIK 24, ŠTEVILKA 12

Mesečne informacije december 2017



85.060

Registrirane brezposelne osebe



8.225

Število novoprijavljenih



8.042

Sporočena prosta delovna mesta

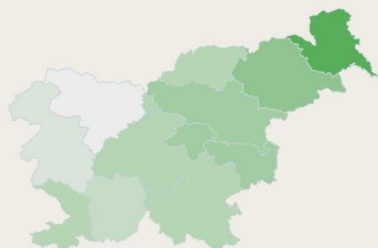


5.580

Število objavljenih

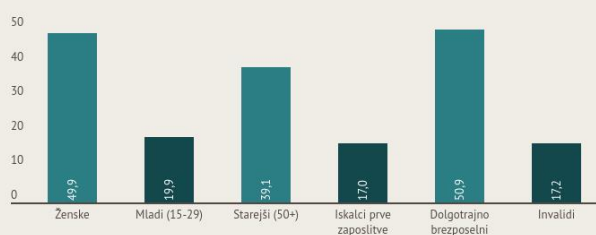
Stopnja registrirane brezposelnosti - november 2017

Slovenija: 8,7%



5% 6% 7% 8% 9% 10% 11% 12% 13% 14%

Delež ciljnih skupin v skupni brezposelnosti (v %)



1.233

Vključitev v programe aktivne politike zaposlovanja



19.244

Prejemnikov denarnega nadomestila (nov. 2017)



1.016

Število izdanih dovoljenj za delavce iz tujine



19.838

Število veljavnih dovoljenj za delavce iz tujine

KAZALO

KAZALCI GIBANJ NA TRGU DELA IN AKTIVNOSTI ZAVODA	4
PREGLED TEKOČIH GIBANJ NA TGRU DELA IN AKTIVNOSTI ZAVODA	5
UKREPI APZ V LETU 2017	11
SEZNAM TABEL	12
METODOLOŠKA POJASNILA	42

KAZALCI GIBANJ NA TRGU DELA IN AKTIVNOSTI ZAVODA

	X 2017	XI 2017	XII 2017
NOVOPRIJAVLJENI BREZPOSELNI			
- v mesecu	9.673	6.455	8.225
- kumulativa od 1. 1. do konca meseca	67.699	74.154	82.379
- indeks obdobje leta / enako obdobje predhodnega leta	92,0	91,6	91,6
BREZPOSELNI VKLJUČENI V ZAPOSILITEV			
- v mesecu	5.081	4.788	3.694
- kumulativa od 1. 1. do konca meseca	60.120	64.908	68.602
- indeks obdobje leta / enako obdobje predhodnega leta	91,4	91,6	91,6
PRIJAVA V EVIDENCO ZAČASNO NEZAPOSILJIVIH			
- v mesecu	108	92	111
- kumulativa od 1. 1. do konca meseca	781	873	984
ODLIV IZ EVIDENCE IZ RAZLOGOV, KI NE POMENIJO ZAPOSILITEV			
- v mesecu	2.589	2.245	1.886
- kumulativa od 1. 1. do konca meseca	24.201	26.446	28.332
- indeks obdobje leta / enako obdobje predhodnega leta	102,2	100,5	99,1
REGISTRIRANA BREZPOSELNOST			
- stanje ob koncu meseca	82.993	82.415	85.060
- povprečje v obdobju	89.630	88.974	88.648
- indeks stanje ob koncu meseca / predhodni mesec	102,5	99,3	103,2
- indeks stanje ob koncu meseca / december predhodnega leta	83,3	82,7	85,4
- indeks stanje ob koncu meseca / isti mesec predhodnega leta	85,3	85,1	85,4
OD REGISTRIRANIH BREZPOSELNIH OSEB V MESECU (v %)			
- ženske	52,2	51,9	49,9
- stečajniki in trajno presežni delavci	18,8	18,5	18,5
- iskalci prve zaposlitve	18,3	18,0	17,0
- stari do 29 let	20,9	20,6	19,9
- stari 50 let ali več	39,1	39,3	39,1
- brezposelni s 1. in 2. ravnijo izobrazbe	29,5	29,8	31,0
- dolgotrajno brezposelni	53,3	53,0	50,9
- invalidi	17,7	17,7	17,2
STOPNJA REGISTRIRANE BREZPOSELNOSTI (v %)			
- v mesecu	8,8	8,7	...
- povprečje obdobja	9,6	9,5	...
DELOVNO AKTIVNO PREBIVALSTVO			
- v mesecu	858.393	861.009	...
- povprečje obdobja	842.824	844.477	...
PRIJAVLJENA PROSTA DELOVNA MESTA			
- v mesecu	10.539	9.977	8.042
- kumulativa od 1. 1. do konca meseca	111.239	121.216	129.258
- indeks obdobje leta / enako obdobje predhodnega leta	121,6	121,4	120,7
PREJEMNIKI DN			
- v mesecu	19.039	19.244	...
- povprečje obdobja	21.676	21.455	...
- indeks mesec / isti mesec predhodnega leta	94,8	93,9	...
DELEŽ PREJEMNIKOV DN OD VSEH BREZPOSELNIH (v %)			
- v mesecu	22,9	23,4	...
IZDANA DELOVNA DOVOLJENJA ZA ZAPOSILITEV TUJCEV			
- v mesecu	1.258	1.214	1.016
- kumulativa od 1. 1. do konca meseca	10.316	11.530	12.546
VELJAVNA DELOVNA DOVOLJENJA ZA ZAPOSILITEV TUJCEV			
- v mesecu	18.604	19.373	19.838

PREGLED TEKOČIH GIBANJ NA TGRU DELA IN AKTIVNOSTI ZAVODA

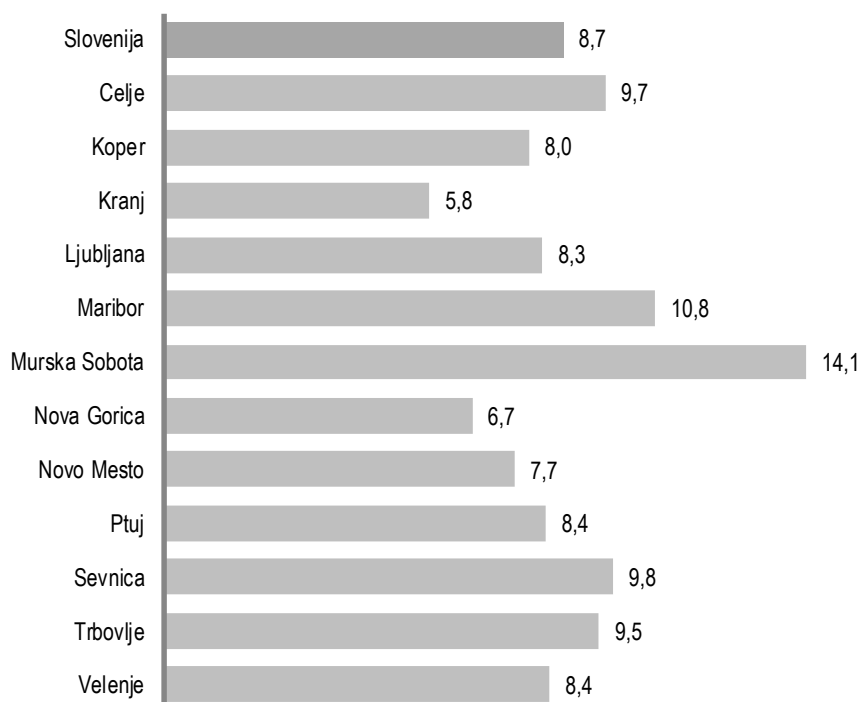
AKTIVNO PREBIVALSTVO

Novembra 2017 je bilo po podatkih Statističnega urada RS v Sloveniji 943.424 aktivnih prebivalcev; glede na oktober 2017 se je število aktivnih povečalo za 2.038 oseb. Število delovno aktivnega prebivalstva se je povečalo za 0,3 %, število brezposelnih pa se je v novembru zmanjšalo za 578 oseb oz. 0,7 % glede na oktober. V novembru je bilo tako 861.009 delovno aktivnih ter 82.415 registriranih brezposelnih oseb.

V novembru 2017 je bilo v Sloveniji 861.009 delovno aktivnega prebivalstva oz. 2.616 oseb več kot pretekli mesec in 29.936 oseb več kot novembra 2016. Povečanje zaposlenosti v primerjavi s predhodnim mesecem beležimo predvsem v predelovalnih dejavnostih (+710 oseb), v gradbeništvu (+388 oseb), v trgovini, vzdrževanju in popravilih motornih vozil (+379 oseb), v dejavnosti prometa in skladiščenja (+318 oseb) ter v drugih raznovrstnih poslovnih dejavnostih (+302 oseb). V nekaj dejavnostih je zaposlenost v manjši meri upadla, najbolj v dejavnosti javne uprave in obrambe, dejavnost obvezne socialne varnosti (-83 oseb), kulturne, razvedrilne in rekreacijske dejavnosti (-45 oseb) ter v dejavnosti oskrbe z vodo, ravnanja z odpadki in odpadki, saniranje okolja (-32 oseb).

Stopnja registrirane brezposelnosti v Sloveniji se je v novembru 2017 glede na prejšnji mesec znižala za 0,1 odstotne točke, in sicer je znašala 8,7 %.

Stopnje registrirane brezposelnosti v %, po OS Zavoda, november 2017



V novembru 2017 je bila najvišja stopnja brezposelnosti v OS Murska Sobota, kjer je bilo brez zaposlitve 14,1 % aktivnega prebivalstva, kar je za 0,1 odstotne točke več kot pretekli mesec. Najnižja stopnja brezposelnosti je bila v OS Kranj (5,8 %), kjer se v primerjavi s prejšnjim mesecem ni spremenila.

Stopnja registrirane brezposelnosti se je v primerjavi s prejšnjim mesecem v novembru 2017 znižala v večini območnih služb; najbolj je upadla v OS Celje in OS Velenje (-0,2 odstotne točke), za 0,1 odstotne točke v OS Maribor, OS Ljubljana, OS Ptuj, OS Trbovlje, OS Sevnica ter OS Novo mesto, v OS Kranj in OS Nova Gorica pa je ostala nespremenjena. Povečanje stopnje registrirane brezposelnosti je bilo v novembru glede na prejšnji mesec zaznati le v OS Koper (+0,2 odstotne točke) in v OS Murska Sobota (+0,1 odstotne točke).

REGISTRIRANA BREZPOSELNOST

V decembru 2017 se je v evidenco brezposelnih pri Zavodu na novo prijavilo 8.225 oseb (od tega 2.710 žensk), kar je 8,8 % manj kot v decembru 2016 ter 27,4 % več kot pretekli mesec.

Novoprijavljenih iskalcev prve zaposlitve je v decembru 2017 bilo 671, zaradi izteka za določen čas je bilo na novo prijavljenih 5.341 oseb, zaradi stečaja ali iz poslovnih razlogov pa se je pri Zavodu na novo prijavilo 1.274 oseb.

Skupaj se je v letu 2017 v evidenco brezposelnih oseb pri Zavodu na novo prijavilo 82.379 brezposelnih, kar je 8,4 % manj kot v enakem obdobju lani. Največ oseb se je prijavilo zaradi izteka zaposlitve za določen čas, in sicer 45.889. Eden pogostejših razlogov prijave je bila izguba zaposlitve zaradi stečaja ali iz poslovnih razlogov (12.062 oseb), prijavilo pa se je še 12.344 iskalcev prve zaposlitve.

Priliv v in odliv iz brezposelnosti

	I-XII 2016	I-XII 2017	Indeks 2017 / 2016
PRILIV, SKUPAJ	89.970	82.379	91,6
od tega, ženske	36.376	40.913	95,7
od tega, iskalci prve zaposlitve	12.173	12.344	87,0
od tega, presežki in stečajniki	11.198	12.062	86,2
od tega, iztek zaposlitve za določen čas	40.030	45.889	92,8
ODLIV, SKUPAJ	103.431	96.934	93,7
Zaposlitve	74.856	68.602	91,6
od tega, iskalci prve zaposlitve	10.654	9.583	89,9
Prehod v neaktivnost	9.873	9.898	100,3
od tega, upokojitve	5.020	5.307	105,7
od tega, redno šolanje	975	710	72,8
Kršitev obveznosti	10.564	9.946	94,1
Oseba se je sama odjavila	5.798	5.943	102,5
Prijava v druge evidence	631	986	156,3
od tega, v evidenco začasno nezaposljivih	631	984	155,9
Drugo	1.709	1.559	91,2

V decembru 2017 se je iz evidence brezposelnih odjavilo 5.580 oseb, kar je 10,7 % manj kot oktobra lani ter 20,7 % manj kot pretekli mesec. Največ se jih je odjavilo zaradi zaposlitve, in sicer 3.694 oseb, kar predstavlja 66,2 % skupnega odliva iz brezposelnosti. Med neaktivne je prešlo 726 oseb, več kot polovica od teh zaradi upokojitve. Zavod je v decembru 2017 zaradi kršitve obveznosti odjavil 500 oseb, 111 oseb pa je bilo prenešenih v evidenco začasno nezaposljivih.

V letu 2017 se je iz evidence brezposelnih skupaj odjavilo 96.934 oseb, od teh največ zaradi zaposlitve, in sicer 68.602, kar je 8,4 % manj kot v enakem obdobju lani.

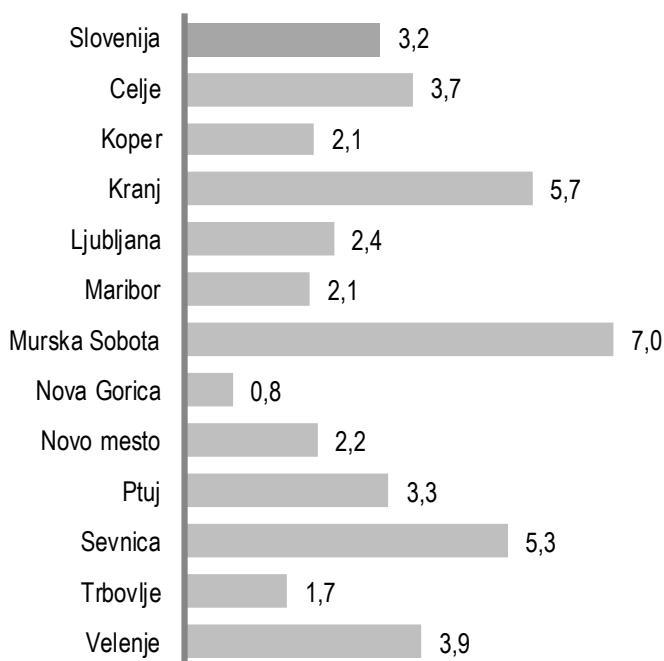
Evidenco začasno nezaposljivih oseb vzpostavi Zavod po uradni dolžnosti na podlagi postopka po 117. členu ZUTD. V tej evidenci se vodi osebe, za katere se skladno z 9. členom ZUTD ugotovi, da so začasno nezaposljive zaradi težav z odvisnostjo, z duševnim zdravjem oz. zaradi večjih socialnih ali drugih težav. Začasna nezaposljivost iz navedenih razlogov ter pravice in obveznosti take osebe se opredelijo v zaposlitvenem načrtu brezposelne osebe. Podlaga je mnenje medinstitucionalne komisije sodelavcev Zavoda in CSD o obstoju težav ter možnih ukrepov za njihovo razrešitev in za izboljšanje zaposlitvenih možnosti.

Konec decembra 2017 je bilo pri Zavodu prijavljenih 85.060 brezposelnih oseb. Brezposelnost se je v primerjavi z decembrom 2016 znižala za 14,6 %, v primerjavi s preteklim mesecem pa se je povečala za 3,2 %.

Brezposelnost se je v primerjavi s preteklim mesecem (november 2017) povečala v vseh območnih službah, najbolj na območju OS Murska Sobota (7,0 %), OS Kranj (5,7 %) in OS Sevnica (5,3 %).

Primerjava z decembrom lani pokaže, da je letos sicer manj brezposelnih v vseh območnih službah, najbolj pa se je število brezposelnih zmanjšalo v OS Trbovlje (-21,0 %), v OS Novo mesto (-17,5 %) in v OS Maribor (-16,7 %).

Sprememba števila registriranih brezposelnih po OS prijave v decembra 2017 glede na november 2017, v %



Konec decembra 2017 je bilo med brezposelnimi 49,9 % žensk, 19,9 % mladih do 29 let, 39,1 % starih 50 let ali več, 17,0 % iskalcev prve zaposlitve, 50,9 % dolgotrajno brezposelnih ter 17,2 % invalidov. Struktura brezposelnih se v primerjavi z mesecem poprej ni bistveno spremenila, nekaj manjši je sicer delež mladih brezposelnih in iskalcev prve zaposlitve.

POVPRAŠEVANJE DELODAJALCEV PO DELAVCIH

Povpraševanje delodajalcev po delavcih se je v mesecu decembru, v primerjavi z novembrom, nekoliko zmanjšalo. Delodajalci so Zavodu sporočili 8.042 prostih delovnih mest oz. vrst dela, kar je 19,4 % manj kot pretekli mesec oz. 10,5 % več kot decembra lani. Največ prostih delovnih mest je bilo na voljo v predelovalnih dejavnostih, in sicer 1.460, sledijo gradbeništvo (1.037), zdravstvo in socialno varstvo (986), druge raznovrstne poslovne dejavnosti (707) ter trgovina, vzdrževanje in popravila motornih vozil (681).

V letu 2017 so delodajalci sporočili 129.258 prostih delovnih mest, kar je 20,7 % več kot v enakem obdobju lani.

Dne 12. 4. 2013 je pričel veljati Zakon o spremembah in dopolnitvah zakona o urejanju trga dela (ZUTD-A), ki je ukinil obvezno prijavo prostega delovnega mesta pri Zavodu. Ker lahko delodajalci, ki ne sodijo v javni sektor ali niso gospodarske družbe v večinski lasti države, objavo prostega delovnega mesta zagotovijo sami, o tem pa ZRSZ ne obveščajo, slednji nima več podatkov o vseh prostih delovnih mestih v državi, prav tako ni več mogoča primerjava s podatki iz preteklih obdobj.

V decembru 2017 so delodajalci Zavodu sporočili največ prostih delovnih mest za naslednje poklice (prikazujemo prvih pet najpogostejše iskanih poklicev glede na glavno poklicno skupino po Standardni klasifikaciji poklicev):

1 ZAKONODAJALCI, VISOKI URADNIKI, MENEDŽERJI	85
1221 Menedžerji za trženje in prodajo	14
1120 Generalni direktorji in člani uprave družbe	7
1345 Vodstveni poklici v vzgoji in izobraževanju	6
1323 Menedžerji za proizvodnjo v gradbeništvu	6
1211 Finančni menedžerji	6
2 STROKOVNJAKI	1.540
2221 Strokovnjaki za zdravstveno nego	140
2422 Strokovnjaki za oblikovanje, izvajanje in nadzor politik, programov in ukrepov	132
2311 Visokošolski učitelji in sodelavci na visokošolskih zavodih	97
2411 Strokovnjaki za računovodstvo, revizijo ipd.	78
2342 Vzgojitelji in pomočniki vzgojiteljev predšolskih otrok	76
3 TEHNIKI IN DRUGI STROKOVNI SODELAVCI	786
3221 Strokovni sodelavci za zdravstveno nego	178
3322 Komercialni zastopniki za prodajo ipd.	113
3115 Tehniki za strojništvo ipd.	55
3343 Poslovni sekretarji	47
3313 Knjigovodje in strokovni sodelavci v računovodstvu	40
4 URADNIKI	562
4321 Skladiščniki in uradniki za nabavo in prodajo	177
4120 Tajniki	109
4412 Usmerjevalci in raznašalci ipd.	77
4110 Uradniki za splošno pisarniško poslovanje	36
4312 Uradniki v statistiki, financah, zavarovalništvu	32

5 POKLICI ZA STORITVE, PRODAJALCI	1.099
5131 Natararji	231
5223 Prodajalci	223
5120 Kuharji	132
5321 Bolničarji negovalci v zavodih	99
5414 Varnostniki	81
6 KMETOVALCI, GOZDARJI, RIBIČI, LOVCI	16
6210 Gozdarji ipd.	9
6113 Vrtnarji in drevesničarji	4
6130 Kmetovalci na mešanih kmetijah	1
6114 Kmetovalci mešane rastlinske pridelave	1
7 POKLICI ZA NEINDUSTRIJSKI NAČIN DELA	1.802
7112 Zidarji ipd.	217
7212 Varilci ipd.	167
7222 Orodjarji ipd.	162
7223 Strugarji ipd.	137
7115 Tesarji ipd.	135
8 UPRAVLJAVCI STROJEV IN NAPRAV, INDUSTRIJSKI IZDELOVALCI IN SESTAVLJAVCI	728
8332 Vozniki težkih tovornjakov in vlačilcev	268
8322 Vozniki osebnih vozil, taksijev in lahkih dostavnih vozil	81
8343 Upravljalci žerjavov, dvigal ipd.	54
8342 Upravljalci strojev za zemeljska dela ipd.	49
8312 Premikači, pregledniki vagonov ipd.	38
9 POKLICI ZA PREPROSTA DELA	1.424
9112 Čistilci, strežniki in gospodinjski pomočniki ipd. v uradih, hotelih in drugih ustanovah	481
9329 Delavci za preprosta dela v predelovalnih dejavnostih, d. n.	423
9412 Kuhinjski pomočniki	114
9629 Drugi delavci za preprosta dela, d. n.	103
9313 Delavci za preprosta dela pri visokih gradnjah	75

PRAVICE IZ ZAVAROVANJA ZA PRIMER BREZPOSELNOSTI

Pravica iz zavarovanja za primer brezposelnosti je denarno nadomestilo. Novembra letos je denarno nadomestilo prejelo 19.244 brezposelnih oseb, kar je za 1,1 % več kot pretekli mesec in za 6,1 % manj kot novembra 2016. Delež prejemnikov denarnega nadomestila v skupni brezposelnosti je v novembru 2017 znašal 23,4 %. Najnižji delež prejemnikov smo zabeležili na OS Murska Sobota (17,2 %), OS Sevnica (17,5 %) in OS Trbovlje (19,9 %), najvišjega pa na OS Kranj (36,9 %), OS Nova Gorica (29,1 %) ter na OS Velenje (29,0 %).

Izplačano denarno nadomestilo ne more biti nižje od 350 EUR in ne višje od 892,50 EUR bruto. Pogoji za uveljavitev pravice do denarnega nadomestila, roki za uveljavitev, višina, trajanje, mirovanje, prenehanje, znižanje denarnega nadomestila so določeni v Zakonu o urejanju trga dela (Uradni list RS, št. 80/2010), Zakonu za uravnoteženje javnih financ (Uradni list RS, št. 40/2012) ter v Zakonu o spremembah in dopolnitvah Zakona o urejanju trga dela (Uradni list RS, št. 21/2013).

Novembra 2017 so upravičenci v povprečju prejeli 703,28 EUR bruto denarnega nadomestila. V povprečju so najvišja denarna nadomestila izplačali na OS Velenje (719,73 EUR bruto) in OS Novo mesto (712,71 EUR bruto), najnižja nadomestila pa na OS Murska Sobota (663,80 EUR bruto) ter OS Ptuj (680,87 EUR bruto).

ZAPOSLOVANJE IN DELO TUJCEV¹

V decembru 2017 je Zavod izdal 1.016 delovnih dovoljenj (16,3 % manj kot pretekli mesec in 48,8 % več kot novembra 2016), od tega 171 dovoljenj za zaposlitev. Največ delovnih dovoljenj je bilo izdanih za gradbeništvo, predelovalne dejavnosti in dejavnost prometa ter skladiščenja. Glede na državljanstvo so bila vsa (1.213) izdana delovna dovoljenja za delavce iz držav z območja nekdanje SFRJ. Največ jih je bilo izdanih za državljane Bosne in Hercegovine (845) ter Hrvaške (170).

Ob koncu decembra je bilo veljavnih 19.838 delovnih dovoljenj. Glede na državljanstvo so prevladovali delavci s področja nekdanje SFRJ in so predstavljali 99,0 % vseh tujih delavcev, največ je bilo državljanov Bosne in Hercegovine (16.378). Iz držav, ki niso s področja bivše SFRJ, so imeli največ veljavnih delovnih dovoljenj državljani Rusije (96) in Ukrajine (46).


¹ Podatki o delovnih dovoljenjih se nanašajo na zakon o zaposlovanju in delu tujcev (ZZDT-1) in ne vključujejo podatkov o enotnih dovoljenjih za prebivanje in delo po zakonu o zaposlovanju, samozaposlovanju in delu tujcev (ZZSDT).

UKREPI APZ V LETU 2017

V ukrep Usposabljanje in izobraževanja v decembru 2017 beležimo 810 vključitev, v ukrep Spodbude za zaposlovanje 334 vključitev, v ukrep Kreiranje delovnih mest 45 vključitev ter v ukrep Spodbujanje samozaposlovanja 44 vključitev. Največji delež vključitev v ukrepe APZ predstavljajo dolgotrajno brezposelne osebe.

Skupaj je bilo v ukrepe APZ v letu 2017 vključenih 24.511 oseb, število aktivnih pogodb konec decembra 2017 pa je bilo 10.385.

Vključeni v ukrepe APZ po značilnih skupinah, december 2017



Največ vključitev v decembru 2017 beležimo v naslednje programe: 3.1.1.3. Spodbujanje zaposlovanja – Zaposli.me (238 vključitev), 1.1.1.4. Lokalni programi neformalnega izobraževanja in usposabljanja (217 vključitev) 1.1.4.1. Delovni preizkus (203 vključitev), 1.1.1.1. Programi neformalnega izobraževanja in usposabljanja (183 vključitev), ter 3.1.1.4. Spodbude za trajno zaposlovanje mladih (96 vključitev).

Skupno v letu 2017 beležimo največ vključitev v naslednjih pet programov: 4.1.1.1. Javna dela (5.330 vključitev) 1.1.2.2. Vključitev brezposelnih oseb v podporne in razvojne programe (4.852 vključitev), 3.1.1.3. Spodbujanje zaposlovanja – Zaposli.me (3.748 vključitev), 1.1.4.1. Delovni preizkus (2.202 vključitvi) in 1.1.1.1. Programi neformalnega izobraževanja in usposabljanja (1.722 vključitev).

SEZNAM TABEL

Tabela 1: Delovno aktivno prebivalstvo	13
Tabela 2: Stopnja registrirane brezposelnosti, območne službe	14
Tabela 3: Prosta delovna mesta, območne službe	15
Tabela 4: Registrirane brezposelne osebe, območne službe	16
Tabela 4a: Registrirane brezposelne osebe, statistične regije	16
Tabela 5: Novoprijavljene brezposelne osebe, območne službe	17
Tabela 5a: Novoprijavljene brezposelne osebe, statistične regije	17
Tabela 6: Novoprijavljene brezposelne osebe po razlogih prijave	18
Tabela 7: Odjavljene brezposelne osebe, območne službe	19
Tabela 7a: Odjavljene brezposelne osebe, statistične regije	19
Tabela 8: Odjavljene brezposelne osebe po razlogih odjave, območne službe	20
Tabela 9: Kategorije registriranih brezposelnih oseb, območne službe	21
Tabela 9a: Kategorije registriranih brezposelnih oseb, statistične regije	21
Tabela 10: Registrirane brezposelne osebe po starosti, območne službe	22
Tabela 10a: Registrirane brezposelne osebe po starosti, statistične regije	22
Tabela 11: Registrirane brezposelne osebe po ravni izobrazbe, območne službe	23
Tabela 11a: Registrirane brezposelne osebe po ravni izobrazbe, statistične regije	23
Tabela 12: Registrirane brezposelne osebe po trajanju brezposelnosti, območne službe	24
Tabela 12a: Registrirane brezposelne osebe po trajanju brezposelnosti, statistične regije	24
Tabela 13: Prejemniki denarnega nadomestila, območne službe	25
Tabela 14: Izvajanje Zakona o zaposlitveni rehabilitaciji in zaposlovanju invalidov, območne službe	26
Tabela 15: Število novosklenjenih pogodb z osebo, december 2017, območne službe	27
Tabela 16: Število novosklenjenih pogodb z osebo, januar – december 2017, območne službe	28
Tabela 17: Število aktivnih pogodb z osebo, december 2017, območne službe	29
Tabela 18: Število aktivnih pogodb z osebo konec decembra 2017, območne službe	30
Tabela 19: Delovna dovoljenja po vrstah	31
Tabela 20: Delovna dovoljenja po državljanstvu	32
Tabela 21: Delovna dovoljenja po področjih dejavnosti	33
Tabela 22: Delovna dovoljenja po OS sedeža delodajalca	34
Tabela 23: Državljeni EU, EGP in Švice, ki so se zaposlili v Sloveniji	35
Tabela 24: Število in struktura registrirane brezposelnosti, občine	36

Tabela 1: Delovno aktivno prebivalstvo

	Delovno aktivni, skupaj				Indeks		
	Ø 2015	Ø 2016	Ø I-XI 17	XI 17	XI 17 X 17	XI 17 XI 16	Ø I-XI 17 Ø I-XI 16
Skupaj	804.637	817.209	844.477	861.009	100,3	103,6	103,4
A Kmetijstvo in lov, gozdarstvo, ribištvo	29.886	23.150	24.977	25.278	100,0	111,0	107,7
B Rudarstvo	2.495	2.427	2.396	2.418	100,5	101,7	98,4
C Predelovalne dejavnosti	180.966	186.668	193.480	198.264	100,4	104,6	103,7
D Oskrba z el. energijo, plinom in paro	8.002	7.918	7.907	7.955	100,0	100,1	99,7
E Oskr. z vodo; rav. z odpl., odp.; san. okolja	9.410	9.383	9.252	9.281	99,7	99,6	98,4
F Gradbeništvo	54.314	53.902	55.766	58.400	100,7	104,6	103,2
G Trgovina; vzdrž. in popravila mot. vozil	104.766	106.613	109.215	110.820	100,3	102,5	102,6
H Promet in skladiščenje	48.041	48.270	50.174	51.402	100,6	105,3	104,0
I Gostinstvo	32.351	33.982	35.151	35.527	100,0	103,2	103,6
J Informacijske in komunikacijske dej.	24.262	25.043	25.931	26.462	100,4	103,6	103,7
K Finančne in zavarovalniške dej.	21.980	21.608	21.233	21.134	99,9	98,1	98,2
L Poslovanje z nepremičninami	3.963	5.721	6.421	6.512	100,0	103,0	113,4
M Strokovne, znanstvene in tehnične dej.	49.981	51.195	52.720	53.837	100,4	103,7	103,1
N Druge raznovrstne poslovne dej.	33.008	35.117	38.387	39.406	100,8	106,9	109,6
O Javna uprava in obramba; obv. soc. varnost	48.136	48.419	48.840	49.042	99,8	100,8	100,9
P Izobraževanje	66.677	67.951	69.893	71.316	100,2	102,8	103,0
Q Zdravstvo in socialno varstvo	57.359	59.749	61.554	62.350	100,5	102,4	103,2
R Kulturne, razvedrilne in rekreac. dej.	14.471	14.959	15.431	15.624	99,7	102,6	103,4
S Druge dejavnosti	13.974	14.524	15.103	15.335	99,9	103,0	104,2
T Gospod. z zap. hiš. os.; prz. za last. rabo	595	609	646	646	96,1	107,7	105,4
U Dejavnost eksteritorialnih org. in teles	-	1	-	-	-	-	-

Vir: Statistični urad RS

Tabela 2: Stopnja registrirane brezposelnosti, območne službe

Območna služba	Ø 2014	Ø 2015	Ø 2016	Ø I-XI 17	IX 17	X 17	XI 17
Slovenija	13,1	12,3	11,2	9,5	8,7	8,8	8,7
Celje	14,1	13,4	12,6	10,7	9,7	9,9	9,7
Koper	12,1	11,1	10,2	8,7	7,6	7,8	8,0
Kranj	9,5	8,6	7,6	6,4	5,7	5,8	5,8
Ljubljana	12,0	11,4	10,4	9,0	8,3	8,4	8,3
Maribor	15,5	14,7	13,5	11,9	10,7	10,9	10,8
Murska Sobota	18,4	18,9	17,4	15,2	13,6	14,0	14,1
Nova Gorica	11,2	10,3	8,7	7,1	6,7	6,7	6,7
Novo mesto	13,1	12,0	10,6	8,3	7,8	7,8	7,7
Ptuj	11,4	10,6	9,7	8,9	8,0	8,5	8,4
Sevnica	14,5	13,5	12,8	10,7	9,7	9,9	9,8
Trbovlje	15,9	14,7	13,4	10,7	9,6	9,6	9,5
Velenje	13,2	12,2	11,1	9,3	8,3	8,6	8,4

Vir podatkov o delovno aktivnem prebivalstvu je Statistični urad RS (SURS).

Izračun stopnje registrirane brezposelnosti po območnih službah pripravlja Zavod RS za zaposlovanje.

Tabela 3: Prosta delovna mesta², območne službe

Območna služba							Indeks		
	X 17	XI 17	XII 17	I-XII 15	I-XII 16	I-XII 17	<u>XII 17</u> XII 16	<u>XII 17</u> XI 17	<u>I-XII 17</u> I-XII 16
Slovenija	10.539	9.977	8.042	87.106	107.092	129.258	110,5	80,6	120,7
Celje	1.031	945	627	7.807	10.345	13.324	86,1	66,3	128,8
Koper	632	659	548	6.333	7.208	9.489	104,6	83,2	131,6
Kranj	851	743	651	6.115	8.091	10.368	113,8	87,6	128,1
Ljubljana	3.657	3.496	2.749	30.030	35.349	42.068	122,7	78,6	119,0
Maribor	1.394	1.351	1.054	11.769	14.234	15.822	105,2	78,0	111,2
Murska Sobota	457	352	396	4.813	4.985	5.691	105,3	112,5	114,2
Nova Gorica	511	461	339	3.001	4.524	5.802	97,4	73,5	128,2
Novo mesto	546	478	408	3.429	5.170	6.760	97,8	85,4	130,8
Ptuj	387	505	471	5.544	5.528	6.195	139,8	93,3	112,1
Sevnica	298	294	258	2.451	3.334	4.015	117,3	87,8	120,4
Trbovlje	174	178	104	1.479	1.894	2.301	73,8	58,4	121,5
Velenje	601	515	437	4.335	6.430	7.423	118,1	84,9	115,4

² Dne 12. 4. 2013 je pričel veljati Zakon o spremembah in dopolnitvah zakona o urejanju trga dela (ZUTD-A), ki je **ukinil obvezno prijavo prostega delovnega mesta pri Zavodu**. Ker lahko delodajalci, ki ne sodijo v javni sektor ali niso gospodarske družbe v večinski lasti države, objavo prostega delovnega mesta zagotovijo sami, o tem pa ZRSZ ne obveščajo, slednji nima več podatkov o vseh prostih delovnih mestih v državi, prav tako ni več mogoča primerjava s podatki iz preteklih obdobj.

Tabela 4: Registrirane brezposelne osebe, območne službe

Območna služba							Indeks			Razlika		
	X 17	XI 17	XII 17	Ø 2015	Ø 2016	Ø I-XII 17	XII 17 XII 16	XII 17 XI 17	Ø I-XII 17 Ø I-XII 16	XII 17 XII 16	XII 17 XI 17	Ø I-XII 17 Ø I-XII 16
Slovenija	82.993	82.415	85.060	112.726	103.152	88.648	85,4	103,2	85,9	-14.555	2.645	-14.504
Celje	9.108	8.893	9.225	11.899	11.301	9.743	84,5	103,7	86,2	-1.698	332	-1.559
Koper	5.353	5.462	5.578	7.391	6.821	5.876	83,6	102,1	86,2	-1.096	116	-945
Kranj	5.284	5.295	5.596	7.534	6.749	5.763	84,6	105,7	85,4	-1.018	301	-986
Ljubljana	24.196	23.948	24.532	31.564	29.248	25.460	87,1	102,4	87,0	-3.624	584	-3.788
Maribor	11.136	11.044	11.271	15.054	13.721	12.041	83,3	102,1	87,8	-2.253	227	-1.680
Murska Sobota	6.639	6.676	7.144	9.137	8.218	7.201	87,0	107,0	87,6	-1.069	468	-1.018
Nova Gorica	3.394	3.416	3.443	5.050	4.282	3.573	87,9	100,8	83,4	-473	27	-709
Novo mesto	4.001	3.953	4.039	6.053	5.324	4.185	82,5	102,2	78,6	-854	86	-1.139
Ptuj	3.067	3.022	3.123	3.846	3.456	3.179	90,4	103,3	92,0	-332	101	-277
Sevnica	3.238	3.240	3.411	4.306	4.085	3.446	84,8	105,3	84,4	-611	171	-638
Trbovlje	2.641	2.614	2.658	4.067	3.662	2.904	79,0	101,7	79,3	-705	44	-758
Velenje	4.936	4.852	5.040	6.826	6.286	5.278	86,0	103,9	84,0	-822	188	-1.008

Tabela 4a: Registrirane brezposelne osebe, statistične regije

Kohezijska/statistična regija							Indeks			Razlika		
	X 17	XI 17	XII 17	Ø 2015	Ø 2016	Ø I-XII 17	XII 17 XII 16	XII 17 XI 17	Ø I-XII 17 Ø I-XII 16	XII 17 XII 16	XII 17 XI 17	Ø I-XII 17 Ø I-XII 16
Slovenija	82.993	82.415	85.060	112.726	103.152	88.648	85,4	103,2	85,9	-14.555	2.645	-14.504
Vzhodna Slovenija	48.978	48.496	50.173	66.853	61.325	52.515	84,6	103,5	85,6	-9.150	1.677	-8.809
Jugovzhodna Slovenija	5.965	5.922	6.034	8.613	7.754	6.274	83,8	101,9	80,9	-1.170	112	-1.480
Koroška	2.514	2.482	2.529	3.517	3.219	2.698	83,2	101,9	83,8	-512	47	-521
Podravska	14.243	14.081	14.411	18.828	17.149	15.212	85,2	102,3	88,7	-2.513	330	-1.937
Pomurska	6.707	6.737	7.183	9.233	8.300	7.258	86,9	106,6	87,4	-1.080	446	-1.043
Posavska	3.439	3.428	3.594	4.658	4.382	3.675	83,4	104,8	83,9	-716	166	-707
Primorsko-notranjska	1.909	1.933	1.985	2.686	2.457	2.142	82,3	102,7	87,2	-428	52	-315
Savinjska	11.599	11.337	11.810	15.361	14.479	12.391	85,3	104,2	85,6	-2.042	473	-2.089
Zasavska	2.602	2.576	2.627	3.956	3.585	2.866	79,2	102,0	79,9	-689	51	-719
Zahodna Slovenija	33.634	33.539	34.419	45.147	41.291	35.682	86,6	102,6	86,4	-5.305	880	-5.609
Gorenjska	5.431	5.432	5.719	7.751	6.920	5.916	84,6	105,3	85,5	-1.038	287	-1.004
Goriška	3.478	3.502	3.518	5.206	4.408	3.657	87,3	100,5	83,0	-513	16	-751
Obalno-kraška	4.090	4.180	4.278	5.525	5.119	4.444	85,3	102,3	86,8	-735	98	-675
Osrednjeslovenska	20.635	20.425	20.904	26.664	24.845	21.666	87,4	102,3	87,2	-3.019	479	-3.179
Občina izven RS	381	380	468	726	536	450	82,4	123,2	83,9	-100	88	-86

Tabela 5: Novoprijavljene brezposelne osebe, območne službe

Območna služba	X 17	XI 17	XII 17	I-XII 15	I-XII 16	I-XII 17	Indeks		
							XII 17 XII 16	XII 17 XI 17	I-XII 17 I-XII 16
Slovenija	9.673	6.455	8.225	97.211	89.970	82.379	91,2	127,4	91,6
Celje	1.043	604	906	9.839	9.250	8.649	93,1	150,0	93,5
Koper	692	586	567	7.092	6.658	6.123	95,9	96,8	92,0
Kranj	787	542	836	8.765	7.712	6.962	92,9	154,2	90,3
Ljubljana	2.426	1.589	2.022	23.164	21.628	20.476	102,3	127,2	94,7
Maribor	1.366	908	1.024	14.234	13.529	11.718	72,1	112,8	86,6
Murska Sobota	701	532	845	7.563	6.698	6.284	91,7	158,8	93,8
Nova Gorica	353	303	288	4.331	3.872	3.655	92,9	95,0	94,4
Novo mesto	375	248	290	4.448	3.966	3.366	83,8	116,9	84,9
Ptuj	564	312	362	4.776	4.564	4.257	83,0	116,0	93,3
Sevnica	338	193	348	3.462	3.281	2.792	85,9	180,3	85,1
Trbovlje	312	181	200	3.078	2.773	2.433	101,0	110,5	87,7
Velenje	716	457	537	6.459	6.039	5.664	99,1	117,5	93,8

Tabela 5a: Novoprijavljene brezposelne osebe, statistične regije

Kohezijska/statistična regija	X 17	XI 17	XII 17	I-XII 15	I-XII 16	I-XII 17	Indeks		
							XII 17 0	XII 17 XI 17	I-XII 17 0
Slovenija	9.673	6.455	8.225	97.211	89.970	82.379	91,2	127,4	91,6
Vzhodna Slovenija	5.870	3.734	4.865	57.928	53.836	48.776	88,2	130,3	90,6
Jugovzhodna Slovenija	545	378	428	6.043	5.415	4.745	91,8	113,2	87,6
Koroška	397	259	245	3.435	3.171	2.923	90,7	94,6	92,2
Podravska	1.909	1.187	1.375	18.674	17.734	15.730	77,1	115,8	88,7
Pomurska	725	537	842	7.664	6.731	6.374	91,9	156,8	94,7
Posavska	360	210	345	3.733	3.501	2.979	81,8	164,3	85,1
Primorsko-notranjska	221	171	213	2.324	2.262	2.169	109,2	124,6	95,9
Savinjska	1.399	813	1.216	13.031	12.298	11.471	96,1	149,6	93,3
Zasavska	314	179	201	3.024	2.724	2.385	100,5	112,3	87,6
Zahodna Slovenija	3.719	2.650	3.220	38.069	35.057	32.630	96,7	121,5	93,1
Gorenjska	797	542	816	8.826	7.768	6.986	92,2	150,6	89,9
Goriška	378	315	289	4.502	3.976	3.764	90,6	91,7	94,7
Obalno-kraška	520	443	434	5.276	4.968	4.563	95,6	98,0	91,8
Osrednjeslovenska	2.024	1.350	1.681	19.465	18.345	17.317	100,5	124,5	94,4
Občina izven RS	84	71	140	1.214	1.077	973	81,9	197,2	90,3

Tabela 6: Novoprijavljene brezposelne osebe po razlogih prijave

Območna služba	Skupaj			iskalec prve zaposlitve			iztek zaposlitve za določen čas			trajni presežek, stečaj			drugi razlogi		
	XII	I-XII	I-XII	XII	I-XII	I-XII	XII	I-XII	I-XII	XII	I-XII	I-XII	XII	I-XII	I-XII
	17	17	16	17	17	16	17	17	16	17	17	16	17	17	16
Slovenija	8.225	82.379	91,6	671	12.344	87,0	5.341	45.889	92,8	1.274	12.062	86,2	939	12.084	98,1
Celje	906	8.649	93,5	61	1.265	84,8	682	5.070	98,0	90	1.126	86,7	73	1.188	92,3
Koper	567	6.123	92,0	40	726	88,9	358	3.434	93,2	83	962	84,6	86	1.001	98,0
Kranj	836	6.962	90,3	46	891	85,1	538	3.828	91,7	150	1.060	81,0	102	1.183	100,0
Ljubljana	2.022	20.476	94,7	212	3.336	92,5	1.170	10.002	96,7	375	3.457	86,5	265	3.681	99,9
Maribor	1.024	11.718	86,6	83	1.848	89,0	676	6.889	84,8	173	1.674	86,5	92	1.307	93,7
Murska Sobota	845	6.284	93,8	50	804	83,9	544	3.806	93,8	129	854	99,2	122	820	99,9
Nova Gorica	288	3.655	94,4	25	504	89,8	168	2.096	99,7	47	557	83,9	48	498	91,4
Novo mesto	290	3.366	84,9	37	678	78,8	201	1.783	87,4	28	403	74,1	24	502	96,0
Ptuj	362	4.257	93,3	31	570	82,6	269	2.721	90,0	34	533	109,0	28	433	119,3
Sevnica	348	2.792	85,1	35	508	89,4	249	1.582	87,2	35	304	67,9	29	398	88,2
Trbovlje	200	2.433	87,7	19	410	81,0	134	1.400	93,3	24	283	66,0	23	340	100,9
Velenje	537	5.664	93,8	32	804	80,1	352	3.278	95,0	106	849	96,6	47	733	103,8

Tabela 7: Odjavljene brezposelne osebe, območne službe

Območna služba	X 17	XI 17	XII 17	I-XII 15	I-XII 16	I-XII 17	Indeks		
							XII 17 XII 16	XII 17 XI 17	I-XII 17 I-XII 16
Slovenija	7.670	7.033	5.580	103.593	103.431	96.934	89,3	79,3	93,7
Celje	810	814	564	10.060	10.543	10.326	84,8	69,3	97,9
Koper	501	475	450	7.473	7.493	7.202	98,7	94,7	96,1
Kranj	605	531	530	9.377	8.730	7.964	91,5	99,8	91,2
Ljubljana	2.080	1.846	1.438	24.405	25.076	24.158	92,1	77,9	96,3
Maribor	1.126	1.000	799	15.558	14.741	13.961	100,5	79,9	94,7
Murska Sobota	498	499	382	8.041	7.886	7.356	96,2	76,6	93,3
Nova Gorica	316	281	260	4.789	4.863	4.125	76,2	92,5	84,8
Novo mesto	370	294	204	4.653	5.122	4.229	57,1	69,4	82,6
Ptuj	337	357	261	5.176	4.927	4.595	94,6	73,1	93,3
Sevnica	248	195	174	3.587	3.749	3.417	76,0	89,2	91,1
Trbovlje	284	200	162	3.264	3.402	3.124	79,4	81,0	91,8
Velenje	495	541	356	7.210	6.899	6.477	92,2	65,8	93,9

Tabela 7a: Odjavljene brezposelne osebe, statistične regije

Kohezijska/statistična regija	X 17	XI 17	XII 17	I-XII 15	I-XII 16	I-XII 17	Indeks		
							XII 17 XII 16	XII 17 XI 17	I-XII 17 I-XII 16
Slovenija	7.670	7.033	5.580	103.593	103.431	96.934	89,3	79,3	93,7
Vzhodna Slovenija	4.513	4.211	3.188	61.782	61.766	57.976	88,4	75,7	93,9
Jugovzhodna Slovenija	496	419	316	6.205	6.899	5.925	69,3	75,4	85,9
Koroška	280	289	199	3.802	3.554	3.422	98,5	68,9	96,3
Podravska	1.435	1.349	1.044	20.354	19.333	18.297	96,8	77,4	94,6
Pomurska	510	508	396	8.108	7.979	7.461	97,5	78,0	93,5
Posavska	271	223	179	3.890	4.036	3.694	74,0	80,3	91,5
Primorsko-notranjska	181	147	161	2.545	2.518	2.595	101,3	109,5	103,1
Savinjska	1.051	1.073	743	13.713	14.133	13.510	86,0	69,2	95,6
Zasavska	289	203	150	3.165	3.314	3.072	75,8	73,9	92,7
Zahodna Slovenija	3.094	2.750	2.343	40.544	40.615	37.964	90,9	85,2	93,5
Gorenjska	632	541	529	9.455	8.824	8.019	91,7	97,8	90,9
Goriška	326	291	273	4.962	5.015	4.267	78,0	93,8	85,1
Obalno-kraška	378	355	336	5.560	5.637	5.328	101,2	94,6	94,5
Osrednjeslovenska	1.758	1.563	1.205	20.567	21.139	20.350	91,4	77,1	96,3
Občina izven RS	63	72	49	1.267	1.050	994	76,6	68,1	94,7

Tabela 8: Odjavljene brezposelne osebe po razlogih odjave, območne službe

Območna služba	Odjavljeni skupaj			zaposlitev oz. samozaposlitev			prehod v neaktivnost			kršitev obveznosti			drugi razlogi		
			I-XII 17			I-XII 17			I-XII 17			I-XII 17			I-XII 17
	XII 17	I-XII 17	I-XII 16	XII 17	I-XII 17	I-XII 16	XII 17	I-XII 17	I-XII 16	XII 17	I-XII 17	I-XII 16	XII 17	I-XII 17	I-XII 16
Slovenija	5.580	96.934	93,7	3.694	68.602	91,6	726	9.898	100,3	500	9.946	94,1	660	8.488	104,3
Celje	564	10.326	97,9	383	7.493	94,9	64	1.054	99,8	45	835	94,8	72	944	132,6
Koper	450	7.202	96,1	285	4.987	96,3	50	644	97,7	61	905	87,8	54	666	107,1
Kranj	530	7.964	91,2	359	5.565	89,3	60	844	103,6	32	773	74,5	79	782	120,5
Ljubljana	1.438	24.158	96,3	960	16.757	91,4	208	2.634	105,4	114	3.050	111,0	156	1.717	115,5
Maribor	799	13.961	94,7	552	10.068	94,5	77	1.270	97,7	82	1.452	93,3	88	1.171	95,5
Murska Sobota	382	7.356	93,3	249	5.417	90,2	60	864	104,7	37	562	104,3	36	513	99,4
Nova Gorica	260	4.125	84,8	162	2.895	86,9	54	496	100,6	31	393	65,9	13	341	77,0
Novo mesto	204	4.229	82,6	105	2.758	79,9	36	551	87,9	26	540	82,2	37	380	98,7
Ptuj	261	4.595	93,3	195	3.455	96,7	24	329	76,5	11	376	94,5	31	435	82,5
Sevnica	174	3.417	91,1	109	2.460	87,9	30	396	111,2	13	276	86,5	22	285	103,3
Trbovlje	162	3.124	91,8	102	2.087	88,1	18	336	84,2	23	419	101,0	19	282	129,4
Velenje	356	6.477	93,9	233	4.660	92,8	45	480	115,9	25	365	94,3	53	972	90,3

Tabela 9: Kategorije registriranih brezposelnih oseb, območne službe

Območna služba	Vsi		ženske			iskalci prve zaposlitve			dolgotrajno brezposelni			invalidi		
	XII 17		XII 17	%	XII 17 XII 16	XII 17			XII 17			XII 17		
	XII 17	XII 16				XII 17	%	XII 16	XII 17	%	XII 16	XII 17	%	XII 16
Slovenija	85.060	85,4	42.485	49,9	85,5	14.470	17,0	82,5	43.329	50,9	83,5	14.659	17,2	92,6
Celje	9.225	84,5	4.751	51,5	83,7	1.383	15,0	80,6	4.884	52,9	82,6	1.776	19,3	93,4
Koper	5.578	83,6	2.747	49,2	82,5	669	12,0	79,5	2.592	46,5	82,8	971	17,4	95,4
Kranj	5.596	84,6	2.603	46,5	84,0	711	12,7	77,5	2.256	40,3	81,1	789	14,1	85,1
Ljubljana	24.532	87,1	11.707	47,7	86,7	4.580	18,7	82,2	13.317	54,3	83,9	3.288	13,4	94,5
Maribor	11.271	83,3	5.909	52,4	85,3	2.203	19,5	88,9	5.553	49,3	84,3	1.439	12,8	85,8
Murska Sobota	7.144	87,0	3.638	50,9	87,9	1.133	15,9	83,4	3.942	55,2	87,0	1.966	27,5	94,2
Nova Gorica	3.443	87,9	1.718	49,9	90,8	489	14,2	87,5	1.574	45,7	82,9	615	17,9	93,2
Novo mesto	4.039	82,5	2.004	49,6	81,3	984	24,4	81,7	2.296	56,8	79,3	874	21,6	90,2
Ptuj	3.123	90,4	1.709	54,7	92,9	532	17,0	85,4	1.204	38,6	91,9	518	16,6	101,0
Sevnica	3.411	84,8	1.682	49,3	81,8	598	17,5	85,3	1.957	57,4	86,6	814	23,9	93,8
Trbovlje	2.658	79,0	1.284	48,3	78,3	443	16,7	72,7	1.403	52,8	73,4	453	17,0	82,8
Velenje	5.040	86,0	2.733	54,2	86,8	745	14,8	76,6	2.351	46,6	83,2	1.156	22,9	97,3

Tabela 9a: Kategorije registriranih brezposelnih oseb, statistične regije

Kohezijska/statistična regija	Vsi		ženske			iskalci prve zaposlitve			dolgotrajno brezposelni			invalidi		
	XII 17		XII 17	%	XII 17 XII 16	XII 17			XII 17			XII 17		
	XII 17	XII 16				XII 17	%	XII 16	XII 17	%	XII 16	XII 17	%	XII 16
Slovenija	85.060	85,4	42.485	49,9	85,5	14.470	17,0	82,5	43.329	50,9	83,5	14.659	17,2	92,6
Vzhodna Slovenija	50.173	84,6	25.939	51,7	84,8	8.913	17,8	82,2	25.945	51,7	83,4	9.721	19,4	92,3
Jugovzhodna Slovenija	6.034	83,8	3.071	50,9	82,9	1.503	24,9	81,7	3.546	58,8	81,1	1.218	20,2	90,3
Koroška	2.529	83,2	1.398	55,3	82,9	382	15,1	72,5	1.215	48,0	82,3	674	26,7	91,8
Podravska	14.411	85,2	7.632	53,0	86,9	2.684	18,6	87,8	6.816	47,3	85,7	1.997	13,9	90,1
Pomurska	7.183	86,9	3.657	50,9	87,7	1.174	16,3	83,5	3.944	54,9	86,4	1.945	27,1	93,8
Posavska	3.594	83,4	1.773	49,3	80,4	620	17,3	80,7	2.048	57,0	84,7	843	23,5	93,6
Primorsko-notranjska	1.985	82,3	1.003	50,5	81,4	242	12,2	71,4	948	47,8	79,9	396	19,9	92,1
Savinjska	11.810	85,3	6.138	52,0	85,4	1.867	15,8	81,6	6.033	51,1	82,9	2.214	18,7	95,2
Zasavska	2.627	79,2	1.267	48,2	78,2	441	16,8	71,8	1.395	53,1	74,8	434	16,5	85,8
Zahodna Slovenija	34.419	86,6	16.351	47,5	86,7	5.420	15,7	82,8	17.296	50,3	83,6	4.905	14,3	93,1
Gorenjska	5.719	84,6	2.684	46,9	84,7	757	13,2	79,4	2.345	41,0	81,2	790	13,8	84,9
Goriška	3.518	87,3	1.745	49,6	89,3	523	14,9	86,6	1.607	45,7	82,2	618	17,6	92,7
Obalno-kraška	4.278	85,3	2.058	48,1	84,5	527	12,3	83,1	1.972	46,1	84,8	682	15,9	99,7
Osrednjeslovenska	20.904	87,4	9.864	47,2	87,3	3.613	17,3	83,0	11.372	54,4	84,1	2.815	13,5	94,3
Občina izven RS	468	82,4	195	41,7	75,6	137	29,3	82,0	88	18,8	76,5	33	7,1	106,5

Tabela 10: Registrirane brezposelne osebe po starosti, območne službe

Območna služba	Skupaj		15-29 let			30-39 let			40-49 let			50-59 let			60 let ali več		
	XII 17		XII 17			XII 17			XII 17			XII 17			XII 17		
	XII 17	XII 16	XII 17	%	XII 16	XII 17	%	XII 16	XII 17	%	XII 16	XII 17	%	XII 16	XII 17	%	XII 16
Slovenija	85.060	85,4	16.968	19,9	78,8	18.517	21,8	81,1	16.346	19,2	83,6	26.066	30,6	89,6	7.163	8,4	108,1
Celje	9.225	84,5	1.771	19,2	77,7	1.939	21,0	79,5	1.858	20,1	83,5	2.981	32,3	88,8	676	7,3	108,0
Koper	5.578	83,6	859	15,4	74,2	1.250	22,4	80,6	1.106	19,8	82,2	1.767	31,7	86,0	596	10,7	105,5
Kranj	5.596	84,6	1.027	18,4	79,1	1.085	19,4	78,7	960	17,2	82,1	1.934	34,6	87,7	590	10,5	104,8
Ljubljana	24.532	87,1	4.647	18,9	80,4	5.982	24,4	82,4	4.845	19,7	87,0	6.860	28,0	92,0	2.198	9,0	105,5
Maribor	11.271	83,3	2.506	22,2	79,7	2.522	22,4	79,9	2.198	19,5	79,8	3.178	28,2	86,8	867	7,7	107,3
Murska Sobota	7.144	87,0	1.408	19,7	78,7	1.243	17,4	84,0	1.363	19,1	83,2	2.480	34,7	91,1	650	9,1	111,7
Nova Gorica	3.443	87,9	637	18,5	85,7	744	21,6	82,2	626	18,2	86,9	1.126	32,7	92,1	310	9,0	95,1
Novo mesto	4.039	82,5	919	22,8	77,4	815	20,2	80,2	707	17,5	76,1	1.298	32,1	86,1	300	7,4	118,6
Ptuj	3.123	90,4	807	25,8	81,4	581	18,6	83,1	603	19,3	87,8	925	29,6	99,9	207	6,6	137,1
Sevnica	3.411	84,8	699	20,5	80,6	658	19,3	81,8	635	18,6	78,7	1.155	33,9	88,0	264	7,7	113,8
Trbovlje	2.658	79,0	550	20,7	71,5	580	21,8	73,8	519	19,5	83,4	824	31,0	81,7	185	7,0	103,9
Velenje	5.040	86,0	1.138	22,6	74,8	1.118	22,2	83,0	926	18,4	85,7	1.538	30,5	92,9	320	6,3	124,5

Tabela 10a: Registrirane brezposelne osebe po starosti, statistične regije

Kohezijska/statistična regija	Skupaj		15-29 let			30-39 let			40-49 let			50-59 let			60 let ali več		
	XII 17		XII 17			XII 17			XII 17			XII 17			XII 17		
	XII 17	XII 16	XII 17	%	XII 16	XII 17	%	XII 16	XII 17	%	XII 16	XII 17	%	XII 16	XII 17	%	XII 16
Slovenija	85.060	85,4	16.968	19,9	78,8	18.517	21,8	81,1	16.346	19,2	83,6	26.066	30,6	89,6	7.163	8,4	108,1
Vzhodna Slovenija	50.173	84,6	10.815	21,6	77,8	10.530	21,0	81,0	9.547	19,0	82,1	15.536	31,0	89,1	3.745	7,5	111,6
Jugovzhodna Slovenija	6.034	83,8	1.448	24,0	78,3	1.308	21,7	82,9	1.084	18,0	79,5	1.792	29,7	86,6	402	6,7	116,2
Koroška	2.529	83,2	583	23,1	73,1	519	20,5	77,1	500	19,8	82,4	781	30,9	92,1	146	5,8	125,9
Podravska	14.411	85,2	3.265	22,7	80,2	3.104	21,5	81,2	2.806	19,5	81,6	4.140	28,7	89,7	1.096	7,6	112,2
Pomurska	7.183	86,9	1.453	20,2	79,5	1.290	18,0	83,9	1.348	18,8	82,4	2.453	34,2	91,3	639	8,9	110,7
Posavska	3.594	83,4	735	20,5	77,4	710	19,8	80,4	676	18,8	78,7	1.201	33,4	87,4	272	7,6	111,0
Primorsko-notranjska	1.985	82,3	347	17,5	68,2	397	20,0	76,9	374	18,8	82,9	695	35,0	88,6	172	8,7	112,4
Savinjska	11.810	85,3	2.440	20,7	78,0	2.598	22,0	81,5	2.256	19,1	84,4	3.681	31,2	89,8	835	7,1	109,6
Zasavska	2.627	79,2	544	20,7	70,8	604	23,0	75,4	503	19,1	83,7	793	30,2	82,2	183	7,0	101,1
Zahodna Slovenija	34.419	86,6	6.035	17,5	80,9	7.839	22,8	81,2	6.713	19,5	85,9	10.441	30,3	90,4	3.391	9,9	104,4
Gorenjska	5.719	84,6	1.067	18,7	79,8	1.122	19,6	79,2	995	17,4	82,0	1.946	34,0	87,3	589	10,3	105,0
Goriška	3.518	87,3	675	19,2	84,3	770	21,9	80,5	628	17,9	86,4	1.135	32,3	92,7	310	8,8	96,6
Obalno-kraška	4.278	85,3	646	15,1	76,7	960	22,4	82,2	847	19,8	83,0	1.326	31,0	87,8	499	11,7	105,5
Osrednjeslovenska	20.904	87,4	3.647	17,4	81,4	4.987	23,9	81,6	4.243	20,3	87,5	6.034	28,9	91,6	1.993	9,5	105,2
Občina izven RS	468	82,4	118	25,2	67,8	148	31,6	87,1	86	18,4	78,2	89	19,0	92,7	27	5,8	150,0

Tabela 11: Registrirane brezposelne osebe po ravni izobrazbe, območne službe

Območna služba	Skupaj		1+2 OŠ ali manj			3+4 - nižje, srednje poklicno izobr.			5 - srednje tehniško, strokovno, splošno izobr.			6 + 7 + 8 - terciarno izobr.		
	<u>XII 17</u>		<u>XII 17</u>			<u>XII 17</u>			<u>XII 17</u>			<u>XII 17</u>		
	XII 17	XII 16	XII 17	%	XII 16	XII 17	%	XII 16	XII 17	%	XII 16	XII 17	%	XII 16
Slovenija	85.060	85,4	26.399	31,0	87,7	22.275	26,2	84,5	21.574	25,4	84,7	14.812	17,4	83,9
Celje	9.225	84,5	2.752	29,8	85,2	2.666	28,9	82,5	2.363	25,6	85,7	1.444	15,7	84,7
Koper	5.578	83,6	1.781	31,9	85,9	1.504	27,0	82,8	1.421	25,5	80,7	872	15,6	85,2
Kranj	5.596	84,6	1.814	32,4	89,1	1.385	24,7	80,2	1.425	25,5	83,8	972	17,4	84,5
Ljubljana	24.532	87,1	6.918	28,2	89,1	5.724	23,3	87,0	6.603	26,9	86,0	5.287	21,6	86,2
Maribor	11.271	83,3	3.047	27,0	83,7	2.981	26,4	81,2	3.153	28,0	86,1	2.090	18,5	82,0
Murska Sobota	7.144	87,0	2.782	38,9	88,9	2.102	29,4	89,4	1.393	19,5	85,0	867	12,1	79,2
Nova Gorica	3.443	87,9	1.131	32,8	92,4	809	23,5	82,3	847	24,6	91,9	656	19,1	83,4
Novo mesto	4.039	82,5	1.865	46,2	87,4	908	22,5	81,1	739	18,3	76,4	527	13,0	78,4
Ptuj	3.123	90,4	778	24,9	97,4	983	31,5	94,2	924	29,6	84,5	438	14,0	84,2
Sevnica	3.411	84,8	1.265	37,1	93,8	1.012	29,7	81,6	700	20,5	78,9	434	12,7	79,3
Trbovlje	2.658	79,0	886	33,3	76,6	734	27,6	80,0	652	24,5	81,5	386	14,5	79,1
Velenje	5.040	86,0	1.380	27,4	87,2	1.467	29,1	87,4	1.354	26,9	83,7	839	16,6	85,4

Tabela 11a: Registrirane brezposelne osebe po ravni izobrazbe, statistične regije

Kohezijska/statistična regija	Skupaj		1+2 OŠ ali manj			3+4 - nižje, srednje poklicno izobr.			5 - srednje tehniško, strokovno, splošno izobr.			6 + 7 + 8 - terciarno izobr.		
	<u>XII 17</u>		<u>XII 17</u>			<u>XII 17</u>			<u>XII 17</u>			<u>XII 17</u>		
	XII 17	XII 16	XII 17	%	XII 16	XII 17	%	XII 16	XII 17	%	XII 16	XII 17	%	XII 16
Slovenija	85.060	85,4	26.399	31,0	87,7	22.275	26,2	84,5	21.574	25,4	84,7	14.812	17,4	83,9
Vzhodna Slovenija	50.173	84,6	15.968	31,8	86,6	14.000	27,9	84,2	12.361	24,6	84,0	7.844	15,6	82,0
Jugovzhodna Slovenija	6.034	83,8	2.644	43,8	88,6	1.492	24,7	83,0	1.122	18,6	77,9	776	12,9	79,1
Koroška	2.529	83,2	599	23,7	79,7	812	32,1	84,6	675	26,7	84,3	443	17,5	83,9
Podravska	14.411	85,2	3.793	26,3	86,9	3.998	27,7	84,4	4.081	28,3	85,8	2.539	17,6	82,9
Pomurska	7.183	86,9	2.762	38,5	88,9	2.071	28,8	88,9	1.436	20,0	85,6	914	12,7	79,5
Posavska	3.594	83,4	1.280	35,6	90,9	1.038	28,9	80,3	787	21,9	80,7	489	13,6	77,1
Primorsko-notranjska	1.985	82,3	586	29,5	82,1	572	28,8	82,3	506	25,5	83,6	321	16,2	80,5
Savinjska	11.810	85,3	3.450	29,2	86,4	3.291	27,9	84,0	3.102	26,3	85,5	1.967	16,7	85,0
Zasavska	2.627	79,2	854	32,5	76,9	726	27,6	81,4	652	24,8	79,4	395	15,0	80,1
Zahodna Slovenija	34.419	86,6	10.128	29,4	89,3	8.202	23,8	85,0	9.164	26,6	85,5	6.925	20,1	86,4
Gorenjska	5.719	84,6	1.817	31,8	89,0	1.384	24,2	79,9	1.465	25,6	83,5	1.053	18,4	85,7
Goriška	3.518	87,3	1.127	32,0	92,2	819	23,3	82,8	881	25,0	90,7	691	19,6	81,5
Obalno-kraška	4.278	85,3	1.326	31,0	89,1	1.126	26,3	84,3	1.106	25,9	81,3	720	16,8	86,9
Osrednjeslovenska	20.904	87,4	5.858	28,0	88,9	4.873	23,3	87,1	5.712	27,3	86,1	4.461	21,3	87,3
Občina izven RS	468	82,4	303	64,7	87,3	73	15,6	81,1	49	10,5	80,3	43	9,2	61,4

Tabela 12: Registrirane brezposelne osebe po trajanju brezposelnosti, območne službe

Območna služba	Skupaj		do 2 meseca			3 do 5 mesecev			6 do 11 mesecev			12 do 23 mesecev			24 ali več mesecev		
	<u>XII 17</u>		<u>XII 17</u>			<u>XII 17</u>			<u>XII 17</u>			<u>XII 17</u>			<u>XII 17</u>		
	XII 17	XII 16	XII 17	%	XII 16	XII 17	%	XII 16	XII 17	%	XII 16	XII 17	%	XII 16	XII 17	%	XII 16
Slovenija	85.060	85,4	20.352	23,9	88,3	9.342	11,0	92,8	12.037	14,2	82,6	13.867	16,3	79,8	29.462	34,6	85,3
Celje	9.225	84,5	2.122	23,0	87,0	939	10,2	89,5	1.280	13,9	83,9	1.507	16,3	78,9	3.377	36,6	84,4
Koper	5.578	83,6	1.527	27,4	86,6	671	12,0	86,9	788	14,1	78,1	882	15,8	79,0	1.710	30,7	85,0
Kranj	5.596	84,6	1.779	31,8	88,1	671	12,0	95,3	890	15,9	80,3	916	16,4	81,9	1.340	23,9	80,5
Ljubljana	24.532	87,1	5.173	21,1	95,3	2.717	11,1	96,8	3.325	13,6	82,2	3.951	16,1	80,4	9.366	38,2	85,5
Maribor	11.271	83,3	2.731	24,2	79,6	1.233	10,9	90,2	1.754	15,6	81,9	2.017	17,9	80,1	3.536	31,4	86,9
Murska Sobota	7.144	87,0	1.778	24,9	87,9	553	7,7	82,7	871	12,2	88,1	1.066	14,9	81,6	2.876	40,3	89,2
Nova Gorica	3.443	87,9	799	23,2	87,6	501	14,6	112,6	569	16,5	86,2	600	17,4	85,3	974	28,3	81,4
Novo mesto	4.039	82,5	780	19,3	83,9	434	10,7	89,5	529	13,1	90,6	578	14,3	71,8	1.718	42,5	82,2
Ptuj	3.123	90,4	965	30,9	82,8	404	12,9	94,6	550	17,6	99,6	525	16,8	85,1	679	21,7	98,0
Sevnica	3.411	84,8	744	21,8	81,1	336	9,9	94,4	374	11,0	76,5	528	15,5	80,5	1.429	41,9	89,1
Trbovlje	2.658	79,0	592	22,3	95,2	290	10,9	86,3	373	14,0	75,5	446	16,8	69,7	957	36,0	75,3
Velenje	5.040	86,0	1.362	27,0	97,0	593	11,8	90,8	734	14,6	75,1	851	16,9	80,1	1.500	29,8	85,0

Tabela 12a: Registrirane brezposelne osebe po trajanju brezposelnosti, statistične regije

Kohezijska/statistična regija	Skupaj		do 2 meseca			3 do 5 mesecev			6 do 11 mesecev			12 do 23 mesecev			24 ali več mesecev		
	<u>XII 17</u>		<u>XII 17</u>			<u>XII 17</u>			<u>XII 17</u>			<u>XII 17</u>			<u>XII 17</u>		
	XII 17	XII 16	XII 17	%	XII 16	XII 17	%	XII 16	XII 17	%	XII 16	XII 17	%	XII 16	XII 17	%	XII 16
Slovenija	85.060	85,4	20.352	23,9	88,3	9.342	11,0	92,8	12.037	14,2	82,6	13.867	16,3	79,8	29.462	34,6	85,3
Vzhodna Slovenija	50.173	84,6	12.043	24,0	86,4	5.198	10,4	89,1	6.987	13,9	82,8	8.161	16,3	78,4	17.784	35,4	85,9
Jugovzhodna Slovenija	6.034	83,8	1.163	19,3	88,8	589	9,8	86,9	736	12,2	87,4	860	14,3	72,3	2.686	44,5	84,3
Koroška	2.529	83,2	693	27,4	96,7	288	11,4	81,4	333	13,2	67,5	395	15,6	71,7	820	32,4	88,6
Podravska	14.411	85,2	3.664	25,4	81,3	1.635	11,3	91,0	2.296	15,9	86,0	2.543	17,6	81,0	4.273	29,7	88,7
Pomurska	7.183	86,9	1.790	24,9	88,2	578	8,0	85,3	871	12,1	87,8	1.073	14,9	80,9	2.871	40,0	88,7
Posavska	3.594	83,4	770	21,4	79,2	363	10,1	94,5	413	11,5	77,1	554	15,4	77,2	1.494	41,6	87,9
Primorsko-notranjska	1.985	82,3	515	25,9	85,8	229	11,5	89,8	293	14,8	79,0	299	15,1	72,4	649	32,7	83,9
Savinjska	11.810	85,3	2.857	24,2	89,3	1.245	10,5	92,0	1.675	14,2	82,7	1.983	16,8	81,3	4.050	34,3	83,8
Zasavska	2.627	79,2	591	22,5	97,2	271	10,3	80,7	370	14,1	73,1	454	17,3	72,2	941	35,8	76,1
Zahodna Slovenija	34.419	86,6	8.081	23,5	91,4	4.064	11,8	97,9	4.978	14,5	82,3	5.655	16,4	82,1	11.641	33,8	84,4
Gorenjska	5.719	84,6	1.768	30,9	87,9	700	12,2	97,0	906	15,8	79,8	943	16,5	82,9	1.402	24,5	80,1
Goriška	3.518	87,3	827	23,5	87,7	503	14,3	110,5	581	16,5	85,6	610	17,3	83,9	997	28,3	81,3
Obalno-kraška	4.278	85,3	1.164	27,2	86,6	514	12,0	87,9	628	14,7	82,7	703	16,4	82,5	1.269	29,7	86,2
Osrednjeslovenska	20.904	87,4	4.322	20,7	95,2	2.347	11,2	98,2	2.863	13,7	82,4	3.399	16,3	81,5	7.973	38,1	85,3
Občina izven RS	468	82,4	228	48,7	82,0	80	17,1	94,1	72	15,4	80,0	51	10,9	67,1	37	7,9	94,9

Tabela 13: Prejemniki denarnega nadomestila, območne službe

Območna služba	Prejemniki,			Indeks		Delež prejemnikov DN v brezposelnosti, v %	
	X 17	skupaj XI 17	Ø I-XI 17	$\frac{XI\ 17}{XI\ 16}$	$\frac{\text{Ø I-XI 17}}{\text{Ø I-XI 16}}$	XI 16	XI 17
Slovenija	19.039	19.244	21.455	93,9	93,4	21,2	23,4
Celje	2.015	1.977	2.306	89,8	94,3	20,8	22,2
Koper	1.417	1.537	1.665	88,2	94,1	26,6	28,1
Kranj	1.929	1.953	2.154	96,2	96,3	32,2	36,9
Ljubljana	5.161	5.119	5.503	96,2	94,1	19,2	21,4
Maribor	2.308	2.371	2.791	91,9	93,8	20,0	21,5
Murska Sobota	1.049	1.147	1.394	91,0	90,2	16,4	17,2
Nova Gorica	986	994	1.053	95,7	92,2	26,3	29,1
Novo mesto	829	803	898	92,2	86,3	17,7	20,3
Ptuj	841	848	912	107,2	98,4	24,0	28,1
Sevnica	568	568	687	81,6	87,1	18,1	17,5
Trbovlje	525	521	605	86,5	86,2	17,9	19,9
Velenje	1.411	1.406	1.487	103,0	95,0	23,9	29,0

Tabela 14: Izvajanje Zakona o zaposlitveni rehabilitaciji in zaposlovanju invalidov, območne službe

Območna služba	Število brezposelnih invalidov			Obravnavani na rehabilitacijski komisiji XII 17	Novo vključeni v zaposlitveno rehabilitacijo XII 17	Ocena zaposljivosti (izdane odločbe)			Zaposleni invalidi		
	XI 17	XII 17	XII 16			invalidi zaposljivi v podp. dej. XII 17	invalidi zaposljivi v zaščitni zap. XII 17	nezaposljivi invalidi XII 17	v zaščitni		v podporni
									vsi XII 17	zaposlitvi XII 17	
Slovenija	14.607	14.659	92,6	95	102	17	12	37	134	4	-
Celje	1.770	1.776	93,4	10	6	3	-	3	17	1	-
Koper	964	971	95,4	3	13	-	-	-	14	1	-
Kranj	802	789	85,1	9	6	-	2	-	15	-	-
Ljubljana	3.300	3.288	94,5	18	29	8	2	5	29	1	-
Maribor	1.425	1.439	85,8	14	10	-	2	6	12	1	-
Murska Sobota	1.942	1.966	94,2	22	5	1	2	10	14	-	-
Nova Gorica	614	615	93,2	-	1	-	-	-	6	-	-
Novo mesto	887	874	90,2	-	-	2	-	-	5	-	-
Ptuj	504	1.156	225,3	7	7	2	1	7	13	-	-
Sevnica	815	814	93,8	-	8	-	1	3	1	-	-
Trbovlje	440	518	94,7	4	16	1	2	3	6	-	-
Velenje	1.144	453	38,1	8	1	-	-	-	2	-	-

Tabela 15: Število novosklenjenih pogodb z osebo, december 2017, območne službe

UKREP/AKTIVNOST/PODAKTIVNOST	SKUPAJ	Območne službe											
		CE	KP	KR	LJ	MB	MS	NG	NM	PT	SE	TR	VE
SKUPAJ APZ	1.291	120	65	47	391	107	237	45	68	67	50	51	43
UKREP 1: USPOSABLJANJE IN IZOBRAŽEVANJE													
1.1.1.1. Programi neformalnega izobraževanja in usposabljanja	183	8	15	2	85	12	41	-	5	6	5	3	1
1.1.1.2. NPK Potrjevanje	74	13	-	-	36	1	3	-	9	6	2	-	4
1.1.1.3. Programi neformalnega izobraževanja in usposabljanja za mlade	35	5	5	-	4	8	-	2	6	4	1	-	-
1.1.1.4. Lokalni programi neformalnega izobraževanja in usposabljanja	217	12	9	2	86	8	61	-	3	17	6	12	1
1.1.2.2. Vključitev brezposelnih oseb v podpirne in razvojne programe	1	-	-	-	-	-	-	-	-	-	-	1	-
1.1.2.4. PUMo Projektno učenje mlajših odraslih	18	-	2	2	1	1	1	4	4	-	-	3	-
1.1.4.1. Delovni preizkus	203	23	11	12	32	29	21	12	9	18	13	4	19
1.1.4.3. Usposabljanje na delovnem mestu	55	8	1	1	14	5	5	4	2	1	6	6	2
1.1.4.4. Usposabljanje na delovnem mestu - mladi	9	1	1	-	2	-	1	-	1	1	1	1	-
1.1.4.6. UDM za osebe na področju mednarodne zaščite	1	-	-	-	-	1	-	-	-	-	-	-	-
1.2.1.1. Programi formalnega izobraževanja	14	-	-	-	5	-	-	-	9	-	-	-	-
UKREP 3: SPODBUDE ZA ZAPOSLOVANJE													
3.1.1.3. Spodbujanje zaposlovanja - Zaposli.me	238	20	16	14	87	18	26	12	10	5	9	13	8
3.1.1.4. Spodbude za trajno zaposlovanje mladih	96	18	2	7	24	11	5	7	3	5	5	3	6
3.2.1.1. Povračilo prispevkov na podlagi ZRPPR1015	45	-	-	-	-	-	45	-	-	-	-	-	-
3.2.1.2. Povračilo prispevkov na podlagi ZSRR-2	13	-	-	-	-	-	13	-	-	-	-	-	-
UKREP 4: KREIRANJE NOVIH DELOVNIH MEST													
4.1.1.1. Javna dela	41	4	2	2	4	8	10	1	5	-	1	4	-
4.1.1.4. Javna dela Pomoč osebam na področju mednarodne zaščite	1	-	1	-	-	-	-	-	-	-	-	-	-
4.1.2.1. Pripravnništvo za mlade iskalce prve zaposlitve	1	-	-	-	-	-	1	-	-	-	-	-	-
4.1.2.3. Priložnost zame – spodbude za zaposlovanje v nevladnih organizacijah - NVO	2	-	-	-	2	-	-	-	-	-	-	-	-
UKREP 5: SPODBUJANJE SAMOZAPOŠLOVANJA													
5.2.1.1. Spodbujanje ženskega podjetništva	44	8	-	5	9	5	4	3	2	4	1	1	2

Tabela 16: Število novosklenjenih pogodb z osebo, januar – december 2017, območne službe

UKREP/AKTIVNOST/PODAKTIVNOST	Območne službe												
	SKUPAJ	CE	KP	KR	LJ	MB	MS	NG	NM	PT	SE	TR	VE
SKUPAJ APZ	25.038	2.561	1.411	1.646	6.196	3.208	3.126	1.101	1.305	975	1.049	1.104	1.356
UKREP 1: USPOSABLJANJE IN IZOBRAŽEVANJE													
1.1.1.1. Programi neformalnega izobraževanja in usposabljanja	1.722	90	114	146	611	200	216	88	80	44	69	39	25
1.1.1.2. NPK Potrjevanje	904	70	61	65	427	70	67	21	24	24	10	35	30
1.1.1.3. Programi neformalnega izobraževanja in usposabljanja za mlade	561	36	38	27	243	56	51	29	16	34	16	5	10
1.1.1.4. Lokalni programi neformalnega izobraževanja in usposabljanja	824	51	78	49	241	89	105	14	33	42	47	46	29
1.1.2.2. Vključitev brezposelnih oseb v podpirne in razvojne programe	4.852	547	254	367	1.382	587	475	225	212	183	141	309	170
1.1.2.4. PUMo Projektno učenje mlajših odraslih	433	51	32	63	42	40	33	67	30	1	2	32	40
1.1.4.1. Delovni preizkus	2.202	262	72	132	329	227	307	105	110	173	176	80	229
1.1.4.3. Usposabljanje na delovnem mestu	720	79	40	31	167	94	64	32	13	30	41	62	67
1.1.4.4. Usposabljanje na delovnem mestu - mladi	820	87	31	39	221	87	47	55	39	49	32	45	88
1.1.4.5. Zmorem, ker znam	24	-	11	2	-	3	2	-	-	1	5	-	-
1.1.4.6. UDM za osebe na področju mednarodne zaščite	6	-	-	-	3	3	-	-	-	-	-	-	-
1.2.1.1. Programi formalnega izobraževanja	372	6	2	1	60	57	31	-	203	6	2	1	3
UKREP 3: SPODBUDE ZA ZAPOSILITEV													
3.1.1.1. Prvi izziv 2015	55	8	1	1	5	14	7	-	4	1	10	2	2
3.1.1.3. Spodbujanje zaposlovanja - Zaposli.me	3.748	435	240	269	1.216	486	187	129	157	117	154	136	222
3.1.1.4. Spodbude za trajno zaposlovanje mladih	1.176	209	31	71	282	157	56	48	49	68	63	32	110
3.1.1.5. Aktivni do upokojitve - Spodbude za zaposlovanje starejših	108	5	10	12	28	22	7	4	4	2	3	4	7
3.2.1.1. Povračilo prispevkov na podlagi ZRPPR1015	374	-	-	-	-	-	374	-	-	-	-	-	-
3.2.1.2. Povračilo prispevkov na podlagi ZSRR-2	153	-	-	-	-	-	153	-	-	-	-	-	-
UKREP 4: KREIRANJE NOVIH DELOVNIH MEST													
4.1.1.1. Javna dela	5.330	562	353	295	733	946	918	251	302	174	248	264	284
4.1.1.2. Javna dela "Pomoč pri migracijskih tokovih"	2	-	-	-	1	1	-	-	-	-	-	-	-
4.1.1.3. Javna dela Pomoč v primeru elementarnih nesreč	63	2	5	13	21	3	-	6	4	-	3	-	6
4.1.1.4. Javna dela Pomoč osebam na področju mednarodne zaščite	29	-	4	-	21	3	-	-	-	-	-	-	1
4.1.2.1. Pripravištv za mlade iskalce prve zaposlitve	42	6	6	2	9	4	3	1	1	4	4	2	-
4.1.2.2. Nova možnost	100	14	6	9	30	16	4	3	2	1	9	3	3
4.1.2.3. Priložnost zame – spodbude za zaposlovanje v nevladnih organizacijah - NVO	13	-	2	1	6	1	1	2	-	-	-	-	-
UKREP 5: SPODBUJANJE SAMOZAPOSLIOVANJA													
5.2.1.1. Spodbujanje ženskega podjetništva	405	41	20	51	118	42	18	21	22	21	14	7	30

Tabela 17: Število aktivnih pogodb z osebo, december 2017, območne službe

UKREP/AKTIVNOST/PODAKTIVNOST	Območne službe												
	SKUPAJ	CE	KP	KR	LJ	MB	MS	NG	NM	PT	SE	TR	VE
SKUPAJ APZ	11.355	1.383	646	736	2.748	1.619	974	436	703	447	505	422	736
UKREP 1: USPOSABLJANJE IN IZOBRAŽEVANJE													
1.1.1.1. Programi neformalnega izobraževanja in usposabljanja	334	27	28	15	147	39	41	-	9	7	9	3	9
1.1.1.2. NPK Potrjevanje	87	14	6	-	37	3	4	-	10	6	2	1	4
1.1.1.3. Programi neformalnega izobraževanja in usposabljanja za mlade	35	5	5	-	4	8	-	2	6	4	1	-	-
1.1.1.4. Lokalni programi neformalnega izobraževanja in usposabljanja	372	38	24	19	121	34	63	1	10	22	18	14	8
1.1.2.2. Vključitev brezposelnih oseb v podpirne in razvojne programe	1	-	-	-	-	-	-	-	-	-	-	1	-
1.1.2.4. PUMo Projektno učenje mlajših odraslih	218	19	17	40	16	20	18	31	16	-	1	19	21
1.1.4.1. Delovni preizkus	429	45	17	26	81	54	50	21	18	33	31	8	45
1.1.4.3. Usposabljanje na delovnem mestu	228	32	11	11	53	29	19	8	4	15	15	16	15
1.1.4.4. Usposabljanje na delovnem mestu - mladi	9	1	1	-	2	-	1	-	1	1	1	1	-
1.1.4.6. UDM za osebe na področju mednarodne zaščite	3	-	-	-	2	1	-	-	-	-	-	-	-
1.2.1.1. Programi formalnega izobraževanja	270	5	1	1	40	27	18	-	167	6	1	1	3
UKREP 3: SPODBUDE ZA ZAPOSLOSTEV													
3.1.1.1. Prvi izziv 2015	546	141	13	2	49	104	42	4	42	35	40	26	48
3.1.1.3. Spodbujanje zaposlovanja - Zaposli.me	3.813	440	246	281	1.241	479	188	138	165	112	160	135	228
3.1.1.4. Spodbude za trajno zaposlovanje mladih	1.120	197	29	71	269	148	52	43	48	68	59	30	106
3.1.1.5. Aktivni do upokojitve - Spodbude za zaposlovanje starejših	108	5	10	12	28	22	7	4	4	2	3	4	7
UKREP 4: KREIRANJE NOVIH DELOVNIH MEST													
4.1.1.1. Javna dela	2.900	310	184	161	411	551	438	131	164	94	127	143	186
4.1.1.4. Javna dela Pomoč osebam na področju mednarodne zaščite	23	-	4	-	16	2	-	-	-	-	-	-	1
4.1.2.1. Pripravištvu za mlade iskalce prve zaposlitve	42	6	6	2	9	4	3	1	1	4	4	2	-
4.1.2.2. Nova možnost	183	27	13	15	50	25	6	11	4	7	10	6	9
4.1.2.3. Priložnost zame – spodbude za zaposlovanje v nevladnih organizacijah - NVO	13	-	2	1	6	1	1	2	-	-	-	-	-
UKREP 5: SPODBUJANJE SAMOZAPOSOLOVANJA													
5.2.1.1. Spodbujanje ženskega podjetništva	621	71	29	79	166	68	23	39	34	31	23	12	46

Tabela 18: Število aktivnih pogodb z osebo konec decembra 2017, območne službe

UKREP/AKTIVNOST/PODAKTIVNOST	SKUPAJ	Območne službe											
		CE	KP	KR	LJ	MB	MS	NG	NM	PT	SE	TR	VE
SKUPAJ APZ	10.385	1.260	587	686	2.479	1.496	896	409	642	402	457	396	675
UKREP 1: USPOSABLJANJE IN IZOBRAŽEVANJE													
1.1.1.1. Programi neformalnega izobraževanja in usposabljanja	215	14	15	15	83	25	34	-	5	5	9	2	8
1.1.1.2. NPK Potrjevanje	46	13	-	-	29	-	-	-	-	1	-	1	2
1.1.1.3. Programi neformalnega izobraževanja in usposabljanja za mlade	23	5	5	-	-	2	-	2	4	4	1	-	-
1.1.1.4. Lokalni programi neformalnega izobraževanja in usposabljanja	283	28	14	16	91	18	57	1	5	20	16	10	7
1.1.2.4. PUMo Projektno učenje mlajših odraslih	212	19	17	39	16	18	18	31	14	-	1	19	20
1.1.4.1. Delovni preizkus	196	22	11	11	32	29	21	11	9	14	13	4	19
1.1.4.3. Usposabljanje na delovnem mestu	164	23	9	7	41	14	13	7	2	11	14	12	11
1.1.4.4. Usposabljanje na delovnem mestu - mladi	8	1	1	-	2	-	1	-	1	-	1	1	-
1.1.4.6. UDM za osebe na področju mednarodne zaščite	3	-	-	-	2	1	-	-	-	-	-	-	-
1.2.1.1. Programi formalnega izobraževanja	270	5	1	1	40	27	18	-	167	6	1	1	3
UKREP 3: SPODBUDE ZA ZAPOSILITEV													
3.1.1.1. Prvi izziv 2015	461	117	10	2	42	92	35	3	35	30	32	21	42
3.1.1.3. Spodbujanje zaposlovanja - Zaposli.me	3.620	417	235	264	1.174	461	180	129	154	111	149	131	215
3.1.1.4. Spodbude za trajno zaposlovanje mladih	1.120	197	29	71	269	148	52	43	48	68	59	30	106
3.1.1.5. Aktivni do upokojitve - Spodbude za zaposlovanje starejših	108	5	10	12	28	22	7	4	4	2	3	4	7
UKREP 4: KREIRANJE NOVIH DELOVNIH MEST													
4.1.1.1. Javna dela	2.856	305	182	159	405	545	428	130	157	93	125	143	184
4.1.1.4. Javna dela Pomoč osebam na področju mednarodne zaščite	23	-	4	-	16	2	-	-	-	-	-	-	1
4.1.2.1. Pripravištvu za mlade iskalce prve zaposlitve	41	6	6	2	9	4	3	1	1	4	3	2	-
4.1.2.2. Nova možnost	102	12	7	7	28	19	5	6	2	2	7	3	4
4.1.2.3. Priložnost zame – spodbude za zaposlovanje v nevladnih organizacijah - NVO	13	-	2	1	6	1	1	2	-	-	-	-	-
UKREP 5: SPODBUJANJE SAMOZAPOSLOVANJA													
5.2.1.1. Spodbujanje ženskega podjetništva	621	71	29	79	166	68	23	39	34	31	23	12	46

Tabela 19: Delovna dovoljenja³ po vrstah

Vrsta delovnega dovoljenja	Izdana delovna dovoljenja				Veljavna delovna dovoljenja			
	I-XII 16	XII 17	I-XII 17	<u>I-XII 17</u> I-XII 16	XII 15	XII 16	XII 17	<u>XII 17</u> XII 16
Skupaj	7.033	1.016	12.546	178,4	22.805	16.993	19.838	116,7
Osebno delovno dovoljenje samozaposlitev	5	-	1	20,0	11.269	5.818	2.150	37,0
Dovoljenje za zaposlitev novo delovno dovoljenje brez kontrole trga dela	1	-	-	-	149	32	10	31,3
Dovoljenje za zaposlitev novo delovno dovoljenje brez kontrole trga dela	1.787	171	2.321	129,9	4.179	1.665	2.218	133,2
Dovoljenje za delo napoteni delavci	16	-	-	-	1.817	15	1	6,7
Dovoljenje za delo poslovodni delavci sezonsko delo	-	-	-	-	485	2	1	50,0
Dovoljenje za delo napoteni delavci	432	1	301	69,7	2.842	1.508	36	2,4
Dovoljenje za delo poslovodni delavci	-	-	-	-	115	-	-	-
Dovoljenje za delo sezonsko delo	10	-	1	10,0	2.617	1.442	12	0,8
Sporazum med RS in BIH o zaposlovanju državljanov BIH v Republiki Sloveniji	422	1	300	71,1	5	3	1	33,3
Sporazum med RS in BIH o zaposlovanju državljanov BIH v Republiki Sloveniji	4.778	844	9.923	207,7	4.515	8.002	15.434	192,9
Izvajanje storitev brez del. dovoljenja	31	-	-	-	-	-	-	-

³ Podatki o delovnih dovoljenjih se nanašajo na zakon o zaposlovanju in delu tujcev (ZZDT-1) in ne vključujejo podatkov o enotnih dovoljenjih za prebivanje in delo po zakonu o zaposlovanju, samozaposlovanju in delu tujcev (ZZSDT).

Tabela 20: Delovna dovoljenja po državljanstvu

Država	Izdana delovna dovoljenja				Veljavna delovna dovoljenja		
	I-XII 16	XII 17	I-XII 17	I-XII 17 I-XII 16	XII 15	XII 16	XII 17
Skupaj	7.033	1.016	12.546	178,4	22.805	16.993	19.838
Države z območja nekdanje Jugoslavije	7.005	1.016	12.540	179,0	20.233	15.931	19.643
Bosna in Hercegovina	5.131	845	10.187	198,5	11.058	10.952	16.378
Hrvaška	1.761	170	2.311	131,2	2.800	2.573	2.427
Srbija	102	1	35	34,3	3.587	1.210	473
Kosovo	9	-	5	55,6	1.702	734	225
Makedonija	2	-	2	100,0	1.007	429	129
Črna gora	-	-	-	-	79	33	11
Druge države	28	-	6	21,4	2.572	1.062	195
Ruska federacija	5	-	-	-	1.181	582	96
Ukrajina	8	-	-	-	554	241	46
Kitajska	1	-	-	-	239	57	10
Kazahstan	1	-	-	-	52	28	4
Belorusija	-	-	-	-	26	9	4
Združene države Amerike	-	-	-	-	47	8	3
Albanija	-	-	-	-	13	6	3
Japonska	-	-	-	-	27	6	2
Turčija	-	-	-	-	29	12	2
Tajska	-	-	-	-	74	5	2
Ostalo	13	-	6	46,2	330	108	23

Tabela 21: Delovna dovoljenja po področjih dejavnosti

Dejavnost	Izdana delovna dovoljenja				Veljavna delovna dovoljenja		
	I-XII 16	XII 17	I-XII 17	<u>I-XII 17</u> I-XII 16	XII 15	XII 16	XII 17
Skupaj	7.033	1.016	12.546	178,4	22.805	16.993	19.838
A Kmetijstvo in lov, gozdarstvo, ribištvo	445	6	358	80,4	102	111	143
B Rudarstvo	7	1	11	157,1	4	8	14
C Predelovalne dejavnosti	1.570	263	3.879	247,1	1.713	2.281	4.806
D Oskrba z el. energijo, plinom in paro	9	-	11	122,2	12	9	13
E Oskr. z vodo; rav. z odpl., odp.; san. okolja	15	1	16	106,7	17	19	23
F Gradbeništvo	1.933	338	3.914	202,5	3.603	3.470	5.839
G Trgovina; vzdrž. in popravila mot. vozil	296	29	358	120,9	910	655	548
H Promet in skladiščenje	1.873	221	2.563	136,8	2.475	2.858	4.243
I Gostinstvo	120	49	273	227,5	523	212	295
J Informacijske in komunikacijske dej.	22	2	29	131,8	180	93	33
K Finančne in zavarovalniške dej.	3	-	2	66,7	30	9	3
L Poslovanje z nepremičninami	48	8	107	222,9	162	134	142
M Strokovne, znanstvene in tehnične dej.	211	33	281	133,2	859	555	437
N Druge raznovrstne poslovne dej.	360	58	617	171,4	482	578	991
O Javna uprava in obramba; obv. soc. varnost	3	-	2	66,7	1	1	1
P Izobraževanje	17	-	41	241,2	67	23	41
Q Zdravstvo in socialno varstvo	35	2	31	88,6	143	99	57
R Kulturne, razvedrilne in rekreac. dej.	8	1	8	100,0	40	19	9
S Druge dejavnosti	27	4	44	163,0	107	50	59
T Dejavnost gospodinjstev z zaposlenim hišnim osebjem; proizvodnja za lastno rabo	-	-	-	-	-	-	-
Ni podatka o dejavnosti	31	-	1	3,2	11.375	5.809	2.141

Tabela 23: Državljanji EU, EGP in Švice, ki so se zaposlili v Sloveniji

Državljanstvo	Število oseb			
	I-XII 15	I-XII 16	I-XII 17	<u>I-XII 17</u> I-XII 16
Skupaj	7.289	7.099	7.708	108,6
Države EU	7.286	7.090	7.698	108,6
Avstrija	60	49	64	130,6
Belgija	16	16	22	137,5
Bolgarija	3.072	2.937	3.360	114,4
Ciper	-	1	-	-
Češka republika	69	42	67	159,5
Danska	5	5	8	160,0
Estonija	6	3	6	200,0
Finska	6	3	7	233,3
Francija	48	62	52	83,9
Grčija	9	31	24	77,4
Irska	6	3	11	366,7
Italija	878	913	1.120	122,7
Latvija	6	10	12	120,0
Litva	10	13	20	153,8
Luksemburg	1	1	-	-
Madžarska	988	959	874	91,1
Malta	-	1	4	400,0
Nemčija	59	69	60	87,0
Nizozemska	27	33	44	133,3
Poljska	174	135	157	116,3
Portugalska	63	51	51	100,0
Romunija	1.263	1.376	1.267	92,1
Slovaška	419	273	339	124,2
Španija	41	31	49	158,1
Švedska	9	14	8	57,1
Združeno kraljestvo	51	59	72	122,0
Ostale države	3	9	10	111,1
Islandija	-	-	2	-
Norveška	1	-	3	-
Švica	2	9	5	55,6

Tabela 24: Število in struktura registrirane brezposelnosti, občine

Statistična regija/ občina	December 2017							
	Reg. brezpos. osebe, skupaj	ženske	dolgotrajno brezposelni	stari 15-29 let	stari 50 let ali več	1+2 OŠ ali manj	3+4+5 srednješol. izobrazba	6+7+8 višje-, visoko- šol. izobr.
Slovenija	85.060	42.485	43.329	16.968	33.229	26.399	43.849	14.812
Jugovzhodna Slovenija	6.034	3.071	3.546	1.448	2.194	2.644	2.614	776
Črnomelj	874	436	580	182	379	423	367	84
Dolenske toplice	76	41	46	17	39	21	40	15
Kočevje	1.294	686	876	319	396	576	612	106
Kostel	31	23	16	6	14	11	15	5
Loški potok	71	38	42	12	27	22	41	8
Metlika	467	207	275	130	167	212	200	55
Mirna	70	35	41	11	39	20	40	10
Mirna peč	69	36	30	16	30	27	34	8
Mokronog-Trebelno	79	41	35	14	41	26	38	15
Novo mesto	1.243	648	641	308	387	564	456	223
Osilnica	19	15	9	3	10	4	15	0
Ribnica	331	162	191	100	90	105	178	48
Semič	201	104	126	43	97	99	80	22
Sodražica	57	31	32	6	33	10	30	17
Straža	87	41	39	12	46	27	41	19
Šentjernej	232	121	124	70	78	112	82	38
Šentrupert	72	36	36	5	40	27	35	10
Škocjan	145	65	80	52	43	90	47	8
Šmarješke toplice	78	43	31	16	38	18	43	17
Trebne	438	214	238	112	151	217	166	55
Žužemberk	100	48	58	14	49	33	54	13
Koroška	2.529	1.398	1.215	583	927	599	1.487	443
Črna na Koroškem	97	59	47	29	31	26	53	18
Dravograd	314	170	160	68	110	80	184	50
Mežica	114	74	50	25	46	31	63	20
Mislinja	105	60	45	34	33	19	65	21
Muta	128	64	55	35	45	36	77	15
Podvelka	94	52	52	25	35	21	56	17
Prevalje	237	133	113	64	93	53	141	43
Radlje ob Dravi	250	134	122	40	101	57	155	38
Ravne na Koroškem	403	226	199	89	139	92	239	72
Ribnica na Pohorju	59	35	29	6	24	13	44	2
Slovenj Gradec	625	325	301	143	233	150	352	123
Vuzenica	103	66	42	25	37	21	58	24
Podravska	14.411	7.632	6.816	3.265	5.236	3.793	8.079	2.539
Benedikt	77	34	28	20	30	24	44	9
Cerkvenjak	62	29	18	14	21	23	33	6

Statistična regija/ občina	December 2017							
	Reg. brezp.				1+2	3+4+5	6+7+8	
	osebe, skupaj	ženske	dolgotrajno brezposelni	stari 15-29 let	stari 50 let ali več	OŠ ali manj	srednješol. izobrazba	višje-, visoko- šol. izobr.
Cirkulane	90	48	44	18	37	31	50	9
Destričnik	79	40	34	22	26	19	47	13
Dornava	72	37	30	17	20	22	41	9
Duplek	300	164	147	61	129	82	178	40
Gorišnica	135	80	57	30	53	30	82	23
Hajdina	125	68	51	39	46	23	82	20
Hoče-Slivnica	506	272	234	104	201	100	312	94
Juršinci	79	32	25	17	25	23	47	9
Kidričevo	224	130	92	61	77	53	146	25
Kungota	207	123	96	46	77	58	118	31
Lenart	225	126	81	61	79	53	129	43
Lovrenc na Pohorju	133	66	64	29	49	35	77	21
Majšperk	125	71	47	39	38	28	81	16
Makole	64	36	32	15	24	21	29	14
Maribor	6.234	3.207	3.364	1.269	2.288	1.714	3.291	1.229
Markovci	137	81	49	38	40	30	77	30
Miklavž na Dravskem polju	273	142	140	73	94	70	159	44
Oplotnica	120	64	49	22	50	35	66	19
Ormož	672	373	227	178	251	175	424	73
Pesnica	315	172	129	72	119	101	168	46
Podlehnik	62	34	22	11	29	18	33	11
Poljčane	149	77	78	33	59	37	90	22
Ptuj	933	489	385	245	315	193	555	185
Rače-Fram	314	169	160	64	124	68	181	65
Ruše	324	159	159	82	106	70	195	59
Selnica ob Dravi	173	98	83	49	60	38	105	30
Slovenska Bistrica	974	541	413	237	287	279	515	180
Središče ob Dravi	84	49	28	20	37	17	56	11
Štarše	165	91	75	43	64	35	101	29
Sveta Ana	77	37	25	15	32	28	43	6
Sveta Trojica v Slovenskih Goricah	67	33	22	9	24	14	44	9
Sveti Andraž v Slovenskih Goricah	29	12	9	4	10	9	19	1
Sveti Jurij v Slovenskih Goricah	41	16	8	16	16	9	23	9
Sveti tomaž	95	55	39	22	29	20	68	7
Šentilj	338	184	131	83	133	103	190	45
Trnovska vas	36	20	12	10	15	15	16	5
Videm	182	114	85	37	85	53	103	26
Zavrč	67	31	27	20	24	22	40	5
Žetale	47	28	17	20	13	15	21	11

Statistična regija/ občina	December 2017							
	Reg. brezp. osebe, skupaj		dolgotrajno brezposelni	stari 15-29 let	stari 50 let ali več	1+2 OŠ ali manj	3+4+5 srednješol. izobrazba	6+7+8 višje-, visoko- šol. izobr.
Pomurska	7.183	3.657	3.944	1.453	3.092	2.762	3.507	914
Apače	213	117	102	39	87	81	111	21
Beltinci	556	265	259	125	240	220	251	85
Cankova	132	69	73	23	62	62	63	7
Črenšovci	300	142	184	82	122	154	117	29
Dobrovnik	116	58	69	28	49	47	60	9
Gornja Radgona	470	226	243	75	210	151	245	74
Gornji Petrovci	115	52	43	21	56	48	51	16
Grad	102	41	52	18	54	46	49	7
Hodoš	15	7	8	5	10	11	3	1
Kobilje	35	13	15	7	16	11	20	4
Križevci	143	89	63	36	58	39	67	37
Kuzma	70	29	35	18	27	39	24	7
Lendava	859	454	557	163	380	308	442	109
Ljutomer	637	310	305	131	288	202	360	75
Moravske toplice	329	181	169	59	145	125	153	51
Murska Sobota	1.216	639	734	234	484	437	602	177
Odranci	79	37	33	12	37	37	34	8
Puconci	378	199	226	89	145	178	146	54
Radenci	263	131	154	49	120	74	158	31
Razkrižje	63	34	28	8	33	25	33	5
Rogašovci	224	112	144	53	90	126	82	16
Sveti Jurij ob Ščavnici	162	87	88	31	80	59	86	17
Šalovci	77	41	33	18	29	38	32	7
Tišina	262	132	141	55	115	124	118	20
Turnišče	232	122	120	45	96	81	126	25
Velika Polana	79	41	47	11	38	30	38	11
Veržej	56	29	19	18	21	9	36	11
Posavska	3.594	1.773	2.048	735	1.473	1.280	1.825	489
Bistrica ob Sotli	44	23	20	7	14	20	19	5
Brežice	1.130	534	672	212	487	328	633	169
Kostanjevica na Krki	91	42	52	12	43	30	50	11
Krško	1.499	733	861	327	587	665	674	160
Radeče	177	91	89	36	67	48	101	28
Sevnica	653	350	354	141	275	189	348	116
Primorsko-notranjska	1.985	1.003	948	347	867	586	1.078	321
Bloke	66	30	31	13	35	13	43	10
Cerknica	429	209	185	82	191	97	253	79
Ilirska Bistrica	452	234	235	79	198	139	237	76
Loška dolina	161	75	72	25	75	48	84	29
Pivka	234	128	113	35	111	75	125	34

Statistična regija/ občina	December 2017							
	Reg. brezp.				1+2	3+4+5	6+7+8	
	osebe, skupaj	ženske	dolgotrajno brezposelni	stari 15-29 let	stari 50 let ali več	OŠ ali manj	srednješol. izobrazba	višje-, visoko- šol. izobr.
Postojna	643	327	312	113	257	214	336	93
Savinjska	11.810	6.138	6.033	2.440	4.516	3.450	6.393	1.967
Braslovče	189	91	80	44	76	58	95	36
Celje	2.711	1.363	1.383	471	1.044	775	1.444	492
Dobje	40	25	22	6	17	16	21	3
Dobrna	56	24	22	15	20	12	32	12
Gornji grad	80	38	31	23	23	14	46	20
Kozje	138	77	84	25	58	50	66	22
Laško	583	284	332	130	224	154	347	82
Ljubno	87	45	41	21	33	15	60	12
Luče	77	51	27	30	24	16	42	19
Mozirje	144	76	80	41	48	24	93	27
Nazarje	109	56	54	26	42	30	63	16
Podčetrtek	128	69	76	21	57	52	67	9
Polzela	241	127	104	50	85	80	117	44
Prebold	206	105	128	38	87	51	112	43
Rečica ob Savinji	88	43	47	25	32	25	52	11
Rogaška Slatina	544	280	305	115	226	172	297	75
Rogatec	166	97	90	36	67	60	86	20
Slovenske Konjice	830	437	470	187	305	275	429	126
Solčava	20	10	8	5	8	1	18	1
Šentjur	801	432	413	165	294	194	462	145
Šmarje pri Jelšah	461	249	256	89	173	136	259	66
Šmartno ob Paki	122	71	52	23	45	30	63	29
Šoštanj	340	188	148	75	118	110	170	60
Štore	163	84	78	33	56	48	98	17
Tabor	59	37	27	13	28	14	28	17
Velenje	1.531	789	697	340	546	497	778	256
Vitanje	81	45	49	24	30	25	40	16
Vojnik	338	183	149	94	126	56	207	75
Vransko	103	56	46	23	41	28	59	16
Zreče	291	160	163	66	135	91	155	45
Žalec	1.083	546	571	186	448	341	587	155
Zasavska	2.627	1.267	1.395	544	976	854	1.378	395
Hrastnik	475	231	260	94	166	181	224	70
Litija	515	255	262	99	196	188	255	72
Trbovlje	978	474	541	189	378	286	545	147
Zagorje ob Savi	659	307	332	162	236	199	354	106
Gorenjska	5.719	2.684	2.345	1.067	2.535	1.817	2.849	1.053
Bled	211	106	69	56	74	37	120	54

Statistična regija/ občina	December 2017							
	Reg. brezp.				1+2	3+4+5	6+7+8	
	osebe, skupaj	ženske	dolgotrajno brezposelni	stari 15-29 let	stari 50 let ali več	OŠ ali manj	srednješol. izobrazba	višje-, visoko- šol. izobr.
Bohinj	126	55	32	22	47	34	68	24
Cerklje na Gorenjskem	178	89	64	37	72	50	91	37
Gorenja vas-Poljane	141	64	54	45	62	27	89	25
Gorje	86	47	30	12	28	20	46	20
Jesenice	651	284	260	126	299	223	356	72
Jezerško	18	10	4	5	4	5	7	6
Kranj	1.923	907	826	318	823	732	838	353
Kranjska gora	127	53	63	26	67	27	71	29
Naklo	120	55	48	21	49	38	63	19
Preddvor	88	44	30	18	40	20	49	19
Radovljica	463	204	187	77	220	103	256	104
Šenčur	207	109	88	46	88	56	101	50
Škofja loka	573	269	245	121	251	182	281	110
Tržič	520	250	238	84	265	206	254	60
Železniki	97	48	38	14	58	27	49	21
Žiri	91	51	32	15	44	13	57	21
Žirovnica	99	39	37	24	44	17	53	29
Goriška	3.518	1.745	1.607	675	1.445	1.127	1.700	691
Ajdovščina	699	375	362	150	285	231	350	118
Bovec	100	43	27	15	50	26	59	15
Brda	124	67	54	33	41	39	54	31
Cerkno	78	34	32	19	24	19	41	18
Idrija	263	113	99	59	112	76	132	55
Kanal	187	89	84	34	69	59	92	36
Kobarid	103	41	38	18	49	25	58	20
Miren-Kostanjevica	113	66	53	24	41	29	58	26
Nova Gorica	1.046	525	495	174	428	384	450	212
Renče-Vogrsko	123	56	43	19	55	41	64	18
Šempeter-Vrtojba	190	92	86	31	77	61	84	45
Tolmin	302	140	136	54	151	92	152	58
Vipava	190	104	98	45	63	45	106	39
Obalno-kraška	4.278	2.058	1.972	646	1.825	1.326	2.232	720
Ankaran	116	63	49	21	48	27	72	17
Divača	155	69	74	32	76	49	83	23
Hrpelje-Kozina	153	73	68	21	66	51	78	24
Izola	613	301	271	82	277	212	314	87
Komen	97	45	57	15	48	16	60	21
Koper	1.857	930	880	265	779	597	962	298
Piran	818	375	356	127	333	227	434	157
Sežana	469	202	217	83	198	147	229	93

Statistična regija/ občina	December 2017							
	Reg. brezp. osebe, skupaj	ženske	dolgotrajno brezposelni	stari 15-29 let	stari 50 let ali več	1+2 OŠ ali manj	3+4+5 srednješol. izobrazba	6+7+8 višje-, visoko- šol. izobr.
Osrednjeslovenska	20.904	9.864	11.372	3.647	8.027	5.858	10.585	4.461
Borovnica	194	85	109	33	83	52	106	36
Brezovica	390	205	202	67	157	79	216	95
Dobrepolje	116	59	66	14	53	23	80	13
Dobrova-Polhov Gradec	190	94	89	45	75	41	105	44
Dol pri Ljubljani	203	108	106	41	88	41	108	54
Domžale	1.151	529	573	203	449	325	581	245
Grosuplje	771	353	440	166	274	327	328	116
Horjul	69	36	34	22	16	7	44	18
Ig	203	101	107	41	84	56	111	36
Ivančna Gorica	465	219	240	102	188	119	252	94
Kamnik	907	428	437	168	387	267	494	146
Komenda	149	74	57	32	53	35	81	33
Ljubljana	12.939	6.012	7.353	2.075	4.872	3.668	6.373	2.898
Log-Dragomer	129	58	60	26	52	26	74	29
Logatec	454	242	213	105	174	140	234	80
Lukovica	156	73	80	30	61	45	90	21
Medvode	559	258	280	103	223	129	307	123
Mengeš	243	120	112	58	86	68	130	45
Moravče	125	64	65	27	45	34	71	20
Škofljica	327	172	160	60	128	73	177	77
Šmartno pri Litiji	154	73	72	33	62	52	73	29
Trzin	117	51	51	21	48	22	56	39
Velike Lašče	106	52	53	22	45	21	68	17
Vodice	130	65	69	37	46	23	76	31
Vrhnika	657	333	344	116	278	185	350	122
Občina izven RS	468	195	88	118	116	303	122	43

METODOLOŠKA POJASNILA

Če pod tabelami viri niso navedeni, gre za podatke Zavoda Republike Slovenije za zaposlovanje (v nadaljevanju: ZRSZ).

Posamezne območne službe ZRSZ obsegajo naslednje urade za delo⁴:

Območna služba (OS):	Uradi za delo (UD):
Celje	Celje, Laško, Slovenske Konjice, Šentjur, Šmarje pri Jelšah, Žalec
Koper	Ilirska Bistrica, Izola, Koper, Piran, Postojna, Sežana
Kranj	Jesenice, Kranj, Radovljica, Škofja Loka, Tržič
Ljubljana	Cerknica, Domžale, Grosuplje, Kamnik, Kočevje, Ljubljana, Logatec, Ribnica, Vrhnika
Maribor	Lenart, Maribor, Pesnica, Ruše, Slovenska Bistrica
Murska Sobota	Gornja Radgona, Lendava, Ljutomer, Murska Sobota
Nova Gorica	Ajdovščina, Idrija, Nova Gorica, Tolmin
Novo mesto	Črnomelj, Metlika, Novo mesto, Trebnje
Velenje	Dravograd, Mozirje, Radlje ob Dravi, Ravne na Koroškem, Slovenj Gradec, Velenje
Sevnica	Brežice, Krško, Sevnica
Ptuj	Ormož, Ptuj
Trbovlje	Hrastnik, Litija, Trbovlje, Zagorje

Aktivno prebivalstvo: delovno aktivno prebivalstvo in registrirane brezposelne osebe. Prikazujemo podatke, kot jih objavlja Statistični urad Republike Slovenije (SURs).

Delovno aktivno prebivalstvo: zaposlene in samozaposlene osebe. Vir podatkov (razen o kmetih) je Statistični register delovno aktivnega prebivalstva (SRDAP). Vir podatkov o kmetih je Aktivno in neaktivno prebivalstvo (ANP).

Stopnja registrirane brezposelnosti: odstotni delež registriranih brezposelnih oseb v aktivnem prebivalstvu. Stopnja registrirane brezposelnosti po območnih službah ZRSZ je prikazana glede na stalno prebivališče delovno aktivnih prebivalcev in registriranih brezposelnih oseb.

Registrirane brezposelne osebe: iskalci zaposlitve, ki niso v delovnem razmerju, niso samozaposleni, niso poslovodne osebe v osebni družbi in enoosebni družbi z omejeno odgovornostjo ter zavodu, niso kmetje, niso upokojenci, nimajo statusa dijaka, vajenca, študenta ali udeleženca izobraževanja odraslih, mlajšega od 26 let, so zmožni za delo, so prijavljeni na ZRSZ, aktivno iščejo zaposlitev in so pripravljeni sprejeti ustrezno oziroma primerno zaposlitev, katero jim ponudi ZRSZ ali drug izvajalec storitve posredovanja zaposlitve. Za zaposlitev so zmožne brezposelne osebe od dopoljenih 15 do 65 let starosti, pri katerih ni prišlo do popolne nezmožnosti za delo po predpisih o pokojninskem in invalidskem zavarovanju ali po predpisih o zaposlitveni rehabilitaciji in zaposlovanju invalidov.

Novoprijavljene brezposelne osebe: iskalci zaposlitve, ki so se v prikazanem obdobju na novo prijavili na ZRSZ in pridobili status brezposelne osebe. Gre za osebe, ki so se prijavile zato, ker iščejo prvo zaposlitev, za osebe, ki jim je prenehalo delovno razmerje in iščejo novo zaposlitev, ali za osebe, ki zaposlitev iščejo po neaktivnosti.

Odjavljene brezposelne osebe: osebe, ki jih je v prikazanem obdobju ZRSZ odjavil iz evidence brezposelnih oseb. Najpomembnejši razlog odjave je zaposlitev oz. samozaposlitev, oseba pa je lahko odjavljena tudi zaradi prehoda v neaktivnost (upokojitve, pričetka rednega šolanja ipd.), zaradi kršitve obveznosti (odklonitve ustrezne ali primerne zaposlitve, neprizadevanja za zaposlitev ipd.), zaradi prijave v druge evidence ZRSZ (v evidenco oseb, vključenih v programe aktivne politike zaposlovanja, v evidenco oseb, ki so začasno nezaposljive) ali na

⁴ Uradi za delo se ujemajo z upravnimi enotami.

lastno željo, ZRSZ pa jo preneha voditi v evidenci tudi iz drugih razlogov, kot je npr. preselitev v tujino. Podatki o objavljenih osebah ne vključujejo podatkov o preselitvah med posameznimi območnimi službami ZRSZ.

Kategorije registriranih brezposelnih oseb:

- **ženske** (brezposelne ženske);
- **iščejo prvo zaposlitev** (brezposelne osebe, ki iščejo prvo zaposlitev);
- **stari do 29 let** (brezposelne osebe, v starosti od 15 let do vključno 29 let);
- **stari 50 let ali več** (brezposelne osebe, stare 50 let ali več);
- **dolgotrajno brezposelni** (brezposelne osebe, ki so na ZRSZ prijavljene eno leto ali več);
- **trajno presežni delavci in stečajniki** (brezposelne osebe, ki so se na ZRSZ prijavile po odpovedi pogodbe o zaposlitvi iz poslovnih razlogov, po odpovedi pogodbe v primeru potrjene prisilne poravnave, zaradi stečaja ali likvidacije delodajalca);
- **invalidi** (brezposelni invalidi po šifrantu na osnovi navodila iz Ur. lista RS, št 10/2005: invalidi po ZZRI in ZUZIO, delovni invalidi II. oz. III. kategorije, invalidne osebe s priznano telesno okvaro, vojaški invalidi, kategorizirani mladostniki, invalidi, ki so pridobili status invalida po predpisih držav članic EU).

Registrirane brezposelne osebe po izobrazbi: brezposelne osebe glede na raven izobrazbe.

Raven izobrazbe je opredeljena po Klasifikacijskem sistemu izobraževanja in usposabljanja, in sicer po klasifikaciji KLASIUS-SRV.

- 1 nepopolna osnovnošolska izobrazba
- 2 osnovnošolska izobrazba
- 3 nižja poklicna izobrazba
- 4 srednja poklicna izobrazba
- 5 srednja strokovna in srednja splošna izobrazba
- 6/1 višješolska (prejšnja), višja strokovna izobrazba
- 6/2 visokošolska 1. stopnje, visokošolska strokovna izobrazba (prejšnja) ipd.
- 7 visokošolska 2. stopnje, visokošolska univerzitetna izobrazba (prejšnja) ipd.
- 8/1 magisterij znanosti (prejšnji) ipd.
- 8/2 doktorat znanosti

Prosta delovna mesta oz. vrste del (PDM): Zakon o spremembah in dopolnitvah zakona o urejanju trga dela (ZUTD-A) je ukinil obvezno prijavo PDM pri Zavodu; po Zakonu o delovnih razmerjih še vedno obvezna ostaja objava. Od 12. 4. 2013 naprej so zato v podatkih zajeta le PDM, katera delodajalci morajo (javni sektor, gospodarske družbe v večinski lasti države) ali želijo (zasebni sektor) objaviti na Zavodu. Poleg tega pa tudi PDM, pri katerih delodajalci sodelujejo z Zavodom pri iskanju kandidatov ali želijo izdajo obvestila o obstoju ustreznih kandidatov pred izdajo delovnega dovoljenja za tujce, objavo pa so zagotovili sami.

Urad za delo (UD)/Območna služba (OS): podatki o registriranih brezposelnih osebah po UD/OS se nanašajo na UD/OS prijave brezposelne osebe; od 1. 1. 2011 se lahko osebe prijavijo pri katerem koli uradu za delo ZRSZ; podatki o prostih delovnih mestih oz. prostih delih po UD/OS se nanašajo na UE oz. UD/OS prostega dela.

Občina: podatki o registriranih brezposelnih osebah po občinah se nanašajo na občino stalnega bivališča brezposelne osebe.

Statistična regija: podatki o registrirani brezposelnosti po statističnih regijah se nanašajo na statistično regijo stalnega bivališča brezposelne osebe.

Prejemniki denarnega nadomestila: število brezposelnih oseb, ki so, skladno z Zakonom o urejanju trga dela, za prikazano obdobje, prejele denarno nadomestilo za čas brezposelnosti.

Delovna dovoljenja: podatki se nanašajo na zakon o zaposlovanju in delu tujcev (ZZDT-1) in ne vključujejo podatkov o enotnih dovoljenjih za prebivanje in delo po zakonu o zaposlovanju, samozaposlovanju in delu tujcev (ZZSDT).

Statistična znamenja:

-	ni pojava
...	ni podatka
0	podatek je manjši od 0,5 dane merske enote
0,0	podatek je manjši od 0,05 dane merske enote
Z	statistično zaupno

Ukrepi Aktivne politike zaposlovanja (v nadaljevanju APZ)

Število novosklenjenih pogodb z osebo: število vseh pogodb, ki so bile z osebami na novo sklenjene v obdobju.

Število aktivnih pogodb z osebo v mesecu: število vseh sklenjenih pogodb z osebami, ki imajo trajanje aktivnosti vsaj en dan v mesecu poročanja.

Število aktivnih pogodb z osebo konec meseca: število vseh sklenjenih pogodb z osebami, ki so aktivne na zadnji dan v mesecu.

Opis posameznih aktivnosti APZ**Programi iz Kataloga 2015⁵****1.1.1.1. Neformalno izobraževanje in usposabljanje**

Namen: Povečanje zaposljivosti z dvigom usposobljenosti in neformalno pridobljenih veščin (ključnih kompetenc) za osebe iz ciljne skupine, izboljšanje pogojev vstopa na trg dela in v zaposlenost iskalcev zaposlitev.

Vsebina in način izvajanja: Izvajajo se različni programi neformalnega izobraževanja in usposabljanja na različnih področjih, ki jih izvajajo zunanji izvajalci vpisani v register zunanjih izvajalcev v skladu z določili Zakona o urejanju trga dela. Osebe se vključijo v program na podlagi zaposlitvenega načrta in pogodbe o vključitvi.

Ciljna skupina: V okviru aktivnosti se bo vključevalo naslednje ciljne skupine: brezposelne osebe, starejše od 50 let; dolgotrajno brezposelne osebe, stare 30 let in več, prijavljene v evidenci brezposelnih oseb na ZRSZ 12 mesecev in več; brezposelne osebe, stare 30 let in več, katerih izobrazba je pod ISCED 3; brezposelne osebe, ki se bodo po vključitvi v programe socialne vključenosti in aktivacije iz TC 9 ponovno aktivirale na trgu dela; tiste skupine brezposelnih oseb z enakimi karakteristikami, ki bodo v posameznih obdobjih v večjem deležu zastopane v evidenci brezposelnih oseb; osebe v postopku izgubljanja zaposlitve.

Izvajalci: Zunanji izvajalci.

1.1.1.2. Nacionalne poklicne kvalifikacije – Potrjevanje NPK in TPK

Namen: Povečanje zaposljivosti brezposelnih oseb, dvig kvalifikacijske ravni ter zmanjšanje strukturnega neskladja na trgu dela.

Vsebina in način izvajanja: Potrjevanje NPK ali TPK na podlagi preverjanja in potrjevanja strokovnega znanja, spretnosti in izkušenj, pridobljenih izven formalnega izobraževanja udeležencem, zagotavlja pridobitev javno veljavne listine (certifikat) za NPK ali spričevala za TPK, s katerima udeleženec dokazuje usposobljenost za opravljanje poklica ali posameznih zadolžitvev v okviru poklica. NPK ne omogoča pridobitve stopnje poklicne ali strokovne izobrazbe. Osebe se vključijo v program na podlagi zaposlitvenega načrta in pogodbe o vključitvi.

Ciljna skupina: Brezposelne osebe.

Izvajalci: Izvajalci postopkov za ugotavljanje in potrjevanje NPK in TPK, kot jih določajo področni predpisi.

⁵ Vir: Katalog ukrepov APZ, z dne 9. januar 2018.

1.1.1.3. Neformalno izobraževanje in usposabljanje za mlade

Namen: Povečanje zaposljivosti z dvigom usposobljenosti in neformalno pridobljenih veščin (ključnih kompetenc) za osebe iz ciljne skupine, izboljšanje pogojev vstopa na trg dela in v zaposlenost iskalcev zaposlitev.

Vsebina in način izvajanja: Izvajajo se različni programi neformalnega izobraževanja in usposabljanja na različnih področjih, ki jih izvajajo zunanji izvajalci vpisani v register zunanjih izvajalcev v skladu z določili Zakona o urejanju trga dela. Osebe se vključijo v program na podlagi zaposlitvenega načrta in pogodbe o vključitvi.

Ciljna skupina: Brezposelne osebe v starosti do 29 let (mlajše od 30 let).

Izvajalci: Zunanji izvajalci.

1.1.1.4. Lokalni programi Neformalnega izobraževanja in usposabljanja

Namen: Povečanje zaposljivosti in izboljšanje pogojev vstopa na trg dela z dvigom usposobljenosti in pridobitvijo neformalno pridobljenih veščin (ključnih kompetenc) za osebe iz ciljne skupine.

Vsebina in način izvajanja: Izvajajo se različni programi neformalnega izobraževanja in usposabljanja na različnih področjih, v skladu s potrebami lokalnega trga dela. Programe izvajajo zunanji izvajalci vpisani v register zunanjih izvajalcev v skladu z določili Zakona o urejanju trga dela. Osebe se vključijo v program na podlagi zaposlitvenega načrta in pogodbe o vključitvi.

Ciljna skupina: Brezposelne osebe in iskalci zaposlitve, katerih zaposlitev je ogrožena.

Izvajalci: Zunanji izvajalci.

1.1.2.2. Vključitev brezposelnih oseb v podporne in razvojne programe

Namen: Vključitev brezposelnih oseb v projekte, sofinancirane iz drugih virov sredstev, z namenom izboljšanja zaposlitvenih možnosti, odpravljanja ovir pri iskanju zaposlitve, pridobivanja dodatnih znanj, veščin in spretnosti.

Vsebina in način izvajanja: Izvajajo se različni programi na podlagi ponudbe izvajalca, ki je pridobil vire financiranja za izvedbo iz drugih virov. Osebe se vključijo v program na podlagi zaposlitvenega načrta in pogodbe o vključitvi.

Ciljna skupina: Brezposelne osebe.

Izvajalci: Izvajalci, ki so pridobili vire financiranja za izvedbo programa.

1.1.2.4. Projektno učenje mlajših odraslih (PUM-O)

Namen: Spodbujanje mlajših odraslih, ki imajo status brezposelnih oseb ali drugih iskalcev zaposlitve, da si pridobijo veščine, ki olajšajo pot do zaposlitve, ali se vrnejo v izobraževanje ter povečanje njihove splošne izobraženosti, formiranja poklicne identitete in socialno-kulturnega delovanja. Operacija bo dala novo priložnost mladim, da se opolnomočijo s potrebnimi znanji in kompetencami, za prehod na trg dela.

Vsebina in način izvajanja: PUM-O vključuje aktivnosti, ki udeležencem pomagajo pridobiti funkcionalna znanja, potrebna za uspešno vključitev na trg dela oz. reintegracijo v šolsko okolje in vsakdanje življenje. Cilj PUM je ustrezno pridobivanje izkušenj in znanj za uspešno izbiro poklicne kariere ali nadaljevanja izobraževanja.

Ciljna skupina: V program PUM-O se vključujejo mlajši odrasli v starosti od 15. do dopolnjenega 26. leta starosti, ki so prijavljeni na ZRSZ kot brezposelne osebe ali drugi iskalci zaposlitve.

Izvajalci: Zunanji izvajalci.

1.1.2.5. Praktični programi za spodbujanje zaposlovanje (MIC)

Namen: Povečanje zaposljivosti z dvigom usposobljenosti in zaposlitev za osebe iz ciljne skupine.

Vsebina in način izvajanja: Izvajajo se različni praktični programi za spodbujanje zaposlovanja na različnih področjih, ki jih izvajajo Medpodjetniški izobraževalni centri (MIC) vpisani v register zunanjih izvajalcev v skladu z določili Zakona o urejanju trga dela. Program se izvaja v obliki teoretičnega in praktičnega usposabljanja brezposelnih oseb najprej pri izbranem izvajalcu MIC, v nadaljevanju pa se oseba vključi v praktično usposabljanje pri konkretnem delodajalcu, pod vodstvom in so - mentorstvom MIC, z namenom pridobiti konkretne veščine, kompetence, znanja in spretnosti, ki bodo vključeni brezposelni osebi povečale zaposlitvene možnosti ter omogočile lažji prehod v zaposlitev. Izvajalec MIC v okviru izvajanja programa za vsakega udeleženca zagotovi ustreznega delodajalca, pri katerem je le-ta vključen v praktično usposabljanje. Osebe se vključijo v program na podlagi zaposlitvenega načrta in pogodbe o vključitvi.

Ciljna skupina: V okviru aktivnosti se bo vključevalo naslednje ciljne skupine: brezposelne osebe, starejše od 50 let; dolgotrajno brezposelne osebe, stare 30 let in več, prijavljene v evidenci brezposelnih oseb na ZRSZ 12 mesecev in več; brezposelne osebe, stare 30 let in več,

katerih izobrazba je pod ISCED 3; posamezniki, ki se vključujejo na trg dela po zaključenem programu socialne aktivacije oziroma so v določenem obdobju v večjem delu zastopane v evidenci brezposelnih oseb.

Izvajalci: Zunanji izvajalci – Medpodjetniški izobraževalni centri.

1.1.4.1. Delovni preizkus

Namen: Omogočiti brezposelnim, da pred zaposlitvijo oziroma pred odločitvijo o nadaljnjih korakih pri izdelavi zaposlitvenega načrta na delovnem mestu preizkusijo svoja znanja, veščine in spretnosti.

Vsebina in način izvajanja: Delovni preizkus se izvaja pri delodajalcih na delovnem mestu, v skladu s sprejeto ponudbo, v kateri delodajalec opredeli program izvajanja delovnega preizkusa. Osebe sklenejo z Zavodom pogodbo o vključitvi. Uspešno morajo opraviti predhodni zdravniški pregled, v času vključitve pa morajo biti zavarovane za invalidnost in smrt, ki je posledica poškodbe pri delu.

Ciljna skupina: Brezposelne osebe.

Izvajalci: Delodajalci, ki so pravne ali fizične osebe, vpisane v Poslovni register RS; predložijo ustrezen program delovnega preizkusa; v času trajanja delovnega preizkusa zagotavljajo ustrezno strokovno vodstvo in izpolnjujejo pogoje, določene v javnem povabilu.

1.1.4.3. Usposabljanje na delovnem mestu

Namen: Izboljšanje zaposlitvenih možnosti vključenih brezposelnih oseb in povečanje njihove konkurenčnosti na trgu dela ter pridobitev in krepitev sposobnosti, znanj, veščin in spretnosti.

Vsebina in način izvajanja: Usposabljanje na delovnem mestu se izvaja pri delodajalcih na konkretnem delovnem mestu. Vključujejo se brezposelne osebe, katerih obstoječa znanja oz. delovne izkušnje ne omogočajo neposredne zaposlitve. Posamezna usposabljanja prijavi nosilec projekta – delodajalec. Osebe se vključijo v usposabljanje na podlagi zaposlitvenega načrta in pogodbe o vključitvi.

Ciljna skupina: V usposabljanje na delovnem mestu se vključujejo brezposelne osebe iz naslednjih ciljnih skupin: starejši od 50 let, prijavljeni v evidenci brezposelnih oseb na ZRSZ najmanj 3 mesece; osebe, prijavljene v evidenci brezposelnih oseb na ZRSZ 12 mesecev in več, stare 30 let ali več; brezposelni, katerih izobrazba je pod ISCED 3 in so prijavljeni v evidenci brezposelnih oseb na ZRSZ najmanj 3 mesece ter so stari 30 let ali več ter posamezniki, ki se vključujejo na trg dela po zaključenem programu socialne aktivacije oziroma so v določenem obdobju v večjem delu zastopane v evidenci brezposelnih oseb.

Izvajalci: Delodajalci, ki so pravne ali fizične osebe, vpisane v Poslovni register RS, predložijo delovnemu mestu ustrezen program usposabljanja, v času usposabljanja zagotavljajo ustrezno strokovno vodstvo in izpolnjujejo pogoje, določene v javnem povabilu.

1.1.4.4. Usposabljanje na delovnem mestu – mladi

Namen: Izboljšanje zaposlitvenih možnosti vključenih brezposelnih oseb in povečanje njihove konkurenčnosti na trgu dela ter pridobitev in krepitev sposobnosti, znanj, veščin in spretnosti.

Vsebina in način izvajanja: Usposabljanje na delovnem mestu se izvaja pri delodajalcih na konkretnem delovnem mestu. Vključujejo se brezposelne osebe, katerih obstoječa znanja oz. delovne izkušnje ne omogočajo neposredne zaposlitve. Posamezna usposabljanja prijavi nosilec projekta – delodajalec. Osebe se vključijo v usposabljanje na podlagi zaposlitvenega načrta in pogodbe o vključitvi.

Ciljna skupina: Brezposelne osebe v starosti do 29 let (mlajše od 30 let), prijavljene v evidenci brezposelnih oseb na ZRSZ najmanj 3 mesece.

Izvajalci: Delodajalci, ki so pravne ali fizične osebe, vpisane v Poslovni register RS, predložijo delovnemu mestu ustrezen program usposabljanja, v času usposabljanja zagotavljajo ustrezno strokovno vodstvo in izpolnjujejo pogoje, določene v javnem povabilu.

1.1.4.6. Usposabljanje na delovnem mestu za osebe na področju mednarodne zaščite

Namen: Izvedba usposabljanja na delovnem mestu za osebe z mednarodno zaščito, ki so prijavljene v evidenci brezposelnih oseb pri Zavodu RS za zaposlovanje. Program je namenjen delovni in socialni integraciji oseb z mednarodno zaščito ter povečevanju njihovih zaposlitvenih možnosti. S pridobitvijo in krepitevijo znanj, veščin in spretnosti na konkretnem delovnem mestu bodo vključene osebe z mednarodno zaščito realizirale dostop do dela in zaposlitve in si povečale konkurenčnost na trgu dela.

Vsebina in način izvajanja: Usposabljanje na delovnem mestu se izvaja pri delodajalcih na konkretnem delovnem mestu. Vključujejo se brezposelne osebe z mednarodno zaščito, katerih obstoječa znanja oz. delovne izkušnje ne omogočajo neposredne zaposlitve. Posamezna usposabljanja prijavi nosilec projekta – delodajalec. Osebe se vključijo v usposabljanje na podlagi zaposlitvenega načrta in pogodbe o vključitvi.

Ciljna skupina: Brezposelne osebe z mednarodno zaščito.

Izvajalci: Delodajalci, ki so pravne ali fizične osebe, vpisane v Poslovni register RS, predložijo delovnemu mestu ustrezen program usposabljanja, v času usposabljanja zagotavljajo ustrezno strokovno vodstvo in izpolnjujejo pogoje, določene v javnem povabilu.

1.2.1.1. Programi formalnega izobraževanja

Namen: Povečanje zaposljivosti in fleksibilnosti brezposelnih oseb na trgu dela, zmanjševanje strukturnega neskladja na trgu dela ter dvig izobrazbene in kvalifikacijske ravni brezposelnih oseb.

Vsebina in način izvajanja: Zajema javno veljavne izobraževalne programe v osnovnih šolah. Udeleženci po uspešno zaključenem programu pridobijo javno veljavno formalno izobrazbo. Osebe se vključijo v program na podlagi zaposlitvenega načrta in pogodbe o vključitvi.

Ciljna skupina: Brezposelne osebe, ki nadaljujejo oz. se vključujejo v programe osnovnih šol.

Izvajalci: Izobraževalne organizacije, vpisane v razvid izvajalcev programov osnovne šole za odrasle.

3.1.1.3. Spodbujanje zaposlovanja – Zaposli.me

Namen: Spodbujanje zaposlovanja brezposelnih oseb starih 30 in več let iz ciljne skupine, tako da jih ZRSZ vključi v subvencionirano zaposlitev pri delodajalcih v obliki delovnega razmerja za obdobje 12 mesecev.

Vsebina in način izvajanja: Operacijo bo izvedel ZRSZ kot upravičenec, tako da bo izvedel javno povabilo in izbral ustrezne delodajalce, ki izpolnjujejo pogoje javnega povabila. Izbrani delodajalci na podlagi sklenjene pogodbe z ZRSZ o izvedbi projekta v okviru programa uveljavljajo subvencijo za zaposlitev oseb iz ciljne skupine. Osebe se vključujejo v subvencionirano zaposlitev pri delodajalcih na podlagi zaposlitvenega načrta in pogodbe o vključitvi v program za obdobje 12 mesecev.

Ciljna skupina: Ciljna skupina so brezposelne osebe, ki izpolnjujejo vsaj enega od naslednjih kriterijev: so starejše od 50 let, so dolgotrajno brezposelne osebe in stare 30 ali več let, so z izobrazbo pod ISCED 3 in stare 30 ali več let; so stare 30 ali več let in sodijo med morebitne druge ranljive skupine kot so: osebe v postopku izgubljanja zaposlitve, posamezniki, ki se bodo po vključitvi v programe socialne vključenosti in aktivacije ponovno aktivirali na trgu dela, tiste skupine oseb z enakimi karakteristikami, ki bodo v posameznih obdobjih v večjem deležu zastopane v evidenci brezposelnih oseb. Morebitne druge ranljive skupine bodo določene na podlagi analize trga dela in opredeljene v Katalogu ukrepov APZ ter javnem povabilu. Ciljna skupina se z javnim povabilom lahko skrči glede na doktrino dela ZRSZ in stanje na trgu dela.

Izvajalci: Pravne ali fizične osebe, registrirane za opravljanje dejavnosti na podlagi vpisa v Poslovni register Slovenije, ki izpolnjujejo pogoje javnega povabila.

3.1.1.4. Spodbude za trajno zaposlovanje mladih

Namen: Spodbujanje delodajalcev k zaposlovanju mladih brezposelnih oseb iz ciljne skupine za nedoločen čas in tako osebe delovno in socialno aktivirati.

Vsebina in način izvajanja: Operacijo bo izvajal ZRSZ, ki bo z na javnem povabilu izbranim delodajalcem sklenil pogodbo o izvedbi projekta, na podlagi katere bo zaposlil osebo iz ciljne skupine. ZRSZ bo na podlagi ugotovljene smiselnosti delodajalcu napotil osebo glede na sporočilo delodajalca o prostem delovnem mestu. ZRSZ izbrano osebo vključi v subvencionirano zaposlitev na podlagi sklenjene pogodbe o vključitvi z ZRSZ. Delodajalec osebo zaposli za nedoločen čas, za kar bo prejel subvencijo, in sicer v dveh enakih delih: prvi del po zaposlitvi osebe, drugi del po izplačilu plače za 24. mesec zaposlitve. Način izvajanja bo podrobneje opredeljen v javnem povabilu in v pogodbi o izvedbi projekta.

Ciljna skupina: Ciljna skupina so mladi, stari do vključno 29 let, ki so: vsaj 3 mesece prijavljeni v evidenci brezposelnih oseb; prijavljeni v evidenci brezposelnih oseb in se bodo po vključitvi v programe socialne vključenosti in aktivacije ponovno aktivirali na trgu dela. Znotraj prve alineje bo ZRSZ prednostno vključeval iskalce prve zaposlitve in dolgotrajno brezposelne. Ciljna skupina se z javnim povabilom lahko skrči ali razširi glede na doktrino dela ZRSZ in stanje na trgu dela..

Izvajalci: Pravne ali fizične osebe, registrirane za opravljanje dejavnosti na podlagi vpisa v Poslovni register Slovenije, ki izpolnjujejo pogoje javnega povabila.

3.2.1.1. Povračilo prispevkov na podlagi ZRPPR1015

Namen: Namen aktivnosti je ustvarjanje novih delovnih mest ter ohranitev obstoječih ter odpravljanje posledic gospodarske in finančne krize v Pomurju ter zaposlitev brezposelnih oseb.

Vsebina in način izvajanja: Delodajalci, ki zaposlijo prikrajšanega delavca so upravičeni do povračila prispevkov. Postopek izvajanja se prične na podlagi vloge delodajalca, o kateri odloča ZRSZ in izda odločbo po ZUP. Delodajalec pravico uveljavlja z vlogo, ki jo pri Zavodu predloži v 30. dneh po poteku prvega oz. drugega leta od sklenitve pogodbe o zaposlitvi s prikrajšanim delavcem. Pogodba o zaposlitvi prikrajšanega delavca mora biti sklenjena za obdobje najmanj dveh let.

Ciljna skupina: Delodajalci, ki za obdobje najmanj dveh let zaposlijo prikrajšanega delavca. Za prikrajšanega delavca se šteje vsaka brezposelna oseba, ki v preteklih šestih mesecih ni imela redno plačane zaposlitve ali je stara od 15 do 24 let ali ni dosegla stopnje srednjega strokovnega izobraževanja, srednjega poklicnega, tehniškega izobraževanja ali splošnega srednjega izobraževanja ali je v obdobju dveh let po zaključku rednega izobraževanja in še ni pridobila prve redne plačane zaposlitve ali je starejša od 50 let ali živi sama in ima enega ali več vzdrževanih članov, kar pomeni, da sama skrbi za enega ali več otrok, ki so mlajši od 26 let, če se redno šolajo, ali katere zakonec je brezposeln ali se bo zaposlila v dejavnosti (gospodarskem sektorju), v kateri je neravnovesje med spoloma za najmanj 25 odstotkov višje od povprečnega neravnovesja v vseh gospodarskih sektorjih v Republiki Sloveniji, ali je pripadnik etnične manjšine ali se šteje kot invalid v kvotnem sistemu invalidov.

Izvajalci: Delodajalci Pomurske regije, ki imajo sedež v Pomurju (območje občin: Apače, Beltinci, Cankova, Črenšovci, Dobrovnik, Gornja Radgona, Gornji Petrovci, Grad, Hodoš, Kobilje, Križevci, Kuzma, Lendava, Ljutomer, Moravske Toplice, Murska Sobota, Odranci, Ormož, Puconci, Radenci, Razkrižje, Rogašovci, Središče ob Dravi, Sveti Tomaž, Sveti Jurij, Šalovci, Tišina, Turnišče, Velika Polana, Veržej), ali v primerih, ko opravljajo dejavnost, za katero ne obstaja registrski organ ali druga predpisana evidenca, stalno ali začasno prebivališče v tem območju ter tu dejansko izvajajo dejavnost.

3.2.1.2. Povračilo prispevkov na podlagi ZSRR-2

Namen: Namen aktivnosti je spodbujanje zaposlovanja na problemskih območjih z visoko brezposelnostjo, ki jo ob določenih pogojih lahko uveljavljajo delodajalci, ki imajo sedež in dejansko izvajajo dejavnost v problemskem območju z visoko brezposelnostjo ali, v primerih ko opravljajo dejavnost, za katero ne obstaja registrski organ oziroma druga predpisana evidenca, stalno ali začasno prebivališče v problemskem območju z visoko brezposelnostjo ter tam dejansko izvajajo dejavnost.

Ker je spodbuda regionalno naravnana, je njen cilj spodbujanje zaposlovanja na območju, na katerem se je brezposelnost bistveno povečala.

Vsebina in način izvajanja: Delodajalci, ki zaposlijo brezposelno osebo iz ciljne skupine, so upravičeni do povračila plačanih prispevkov delodajalca za socialno varnost. Postopek izvajanja se prične na podlagi vloge delodajalca, o kateri odloča Zavod in izda odločbo po ZUP. Delodajalec pravico uveljavlja z vlogo, ki jo pri Zavodu predloži v 60-ih dneh po preteku enega leta od sklenitve pogodbe o zaposlitvi z brezposelno osebo za najmanj eno leto.

Ciljna skupina: Povračilo plačanih prispevkov delodajalca za socialno varnost se lahko uveljavlja za osebo, prijavljeno v evidenci brezposelnih oseb, ki v preteklih šestih mesecih ni imela redno plačane zaposlitve ali je stara od 15 do 24 let ali ni dosegla stopnje srednjega strokovnega izobraževanja, srednjega poklicnega, tehniškega izobraževanja ali splošnega srednjega izobraževanja ali je v obdobju dveh let po zaključku rednega izobraževanja in še ni pridobila prve redne plačane zaposlitve ali je starejša od 50 let ali živi sama in ima enega ali več vzdrževanih članov, kar pomeni, da sama skrbi za enega ali več otrok, ki so mlajši od 26 let, če se redno šolajo, ali katere zakonec je brezposeln ali se bo zaposlila v dejavnosti (gospodarskem sektorju), v kateri je neravnovesje med spoloma za najmanj 25 odstotkov višje od povprečnega neravnovesja v vseh gospodarskih sektorjih v Republiki Sloveniji, ali je pripadnik etnične manjšine ali se šteje kot invalid v kvotnem sistemu invalidov.

Delodajalcu, ki zaposli brezposelno osebo iz 1. do 7. alineje prvega odstavka, se za tega delavca za obdobje enega leta kot enkratna pomoč povrne plačane prispevke delodajalca za socialno varnost.

Delodajalcu, ki pa zaposli delavca invalida iz 8. alineje prvega odstavka, se za tega delavca povrne plačane prispevke delodajalca za socialno varnost za celotno obdobje, ko je delavec zaposlen, vendar največ od dne zaposlitve do izteka pravnih podlag, ki pravico omogočajo (Pokolpje: do 31. 12. 2016, Maribor u okolico in HRT: do 31. 12. 2018).

Izvajalci: Delodajalci, ki imajo sedež in dejansko izvajajo dejavnost v območju z visoko brezposelnostjo, in sicer: v območju občin Pokolpja: Kočevje, Loški Potok, Osilnica, Kostel, Črnomelj, Semič in Metlika ali v območju občin Maribora z okolico: Kungota, Hoče – Slivnica, MO Maribor, Pesnica, Podvelka, Radlje ob Dravi, Ribnica na Pohorju, Ruše in Selnica ob Dravi ali v območju občin Hrastnik, Radeče, Trbovlje (HRT) oziroma v primerih, ko opravljajo dejavnost, za katero ne obstaja registrski organ ali druga predpisana evidenca, stalno ali začasno prebivališče v tem območju ter tu dejansko izvajajo dejavnost. Do pomoči niso upravičeni delodajalci iz dejavnosti v sektorju premogovništva in družbe v težavah (v skladu z Zakonom o pomoči za reševanje in prestrukturiranje gospodarskih družb v težavah).

3.3.1.1. Spodbude za zaposlovanje prejemnikov denarnega nadomestila

Namen: Doseganje čim prejšnje aktivacije nižje in srednje izobraženih upravičencev do denarnega nadomestil.

Vsebina in način izvajanja: Osebi iz ciljne skupine zavod za čas sklenitve delovnega razmerja za poln delovni čas oziroma do izteka obdobja, za katerega mu je bila pravica do denarnega nadomestila priznana z dokončno odločbo, vendar največ še 12 mesecev po zaposlitvi, mesečno za pretekli mesec izplačuje spodbudo za zaposlovanje v višini 20 odstotkov od zadnjega izplačanega neto zneska denarnega nadomestila za polni mesec, pod pogojem ohranitve delovnega razmerja za polni delovni čas za celotno obdobje izplačevanja spodbude za zaposlovanje. Kot zadnji izplačan neto znesek šteje znesek brez izvršb. V primeru, da denarno nadomestilo pred zaposlitvijo še ni bilo izplačano, Zavod sklene pogodbo po izplačilu, višina spodbude pa se določi od izplačanega neto zneska denarnega nadomestila. V primeru, ko je prvi znesek denarnega nadomestila izplačan za več mesecev hkrati, se višina spodbude določi od izplačanega neto zneska denarnega nadomestila za zadnji polni mesec pred zaposlitvijo. Do spodbude za zaposlovanje so udeleženci upravičeni poleg dohodka iz delovnega razmerja, pri čemer spodbuda ne vpliva na ponovno uveljavljanje pravice do denarnega nadomestila. Do spodbude niso upravičene brezposelne osebe, ki so v okviru programa javnega dela sklenile pogodbo o zaposlitvi z izvajalcem javnih del.

Ciljna skupina: Ciljna skupina so osebe, ki prejemajo denarno nadomestilo za primer brezposelnosti in imajo: nedokončano osnovnošolsko izobrazbo, doseženo osnovnošolsko izobrazbo, nižjo poklicno izobrazbo ali srednješolsko izobrazbo (razen prejemniki denarnega nadomestila, ki so v okviru srednješolskega izobraževanja pridobili izobrazbo za deficitaren poklic, določen s politiko štipendiranja v skladu z zakonom, ki ureja štipendiranje) ter so v času upravičenosti do denarnega nadomestila sklenili delovno razmerje s polnim delovnim časom.

Izvajalci: ZRSZ.

4.1.1.1. Javna dela 2018

Namen: Javna dela so namenjena aktiviranju brezposelnih oseb, ki so več kot eno leto neprekinjeno prijavljene v evidenci brezposelnih oseb (v nadaljevanju: dolgotrajno brezposelne osebe), njihovi socialni vključenosti, ohranitvi ali razvoju delovnih sposobnosti ter spodbujanju razvoja novih delovnih mest.

Vsebina in način izvajanja: Programi javnih del so izbrani na podlagi javnega povabila. Osebe se vključijo v program na podlagi zaposlitvenega načrta in pogodbe o vključitvi. Izbrani izvajalci programov javnih del in brezposelne osebe, ki so napotene v program, sklenejo posebne pogodbe o zaposlitvi. Pogodba o zaposlitvi se sklene za delo s polnim delovnim časom ali delovnim časom, krajšim od polnega, vendar ne krajšim od 25 ur na teden oziroma, v primeru zaposlitve invalida, za delovni čas v skladu z odločbo o invalidnosti. V pogodbi o zaposlitvi za izvajanje javnega dela se ne sme dogovoriti razporeditev delovnega časa, ki presega 5 dni na teden, prav tako pa ne delo v deljenem delovnem času. Udeležencem se ne sme naložiti opravljanja nadurnega dela in opravljanje dela na domu.

Ciljna skupina:

1. Ciljna skupina za vključitev

V programe javnih del se lahko vključujejo dolgotrajno brezposelne osebe, ki jih napoti Zavod. Zavod bo v izbrane programe javnih del napotoval tudi dolgotrajno brezposelne osebe, ki so prejemniki denarnega nadomestila in se odločijo za vključitev v program javnega dela v času trajanja pravice do denarnega nadomestila. Prednost pri vključitvi bodo imele dolgotrajno brezposelne osebe, ki so več kot 2 leti neprekinjeno prijavljene v evidenci brezposelnih oseb in v tem času niso bile vključene v noben program aktivne politike zaposlovanja. Dolgotrajno brezposelna oseba je lahko vključena v javna dela največ eno leto, zaradi stanja na trgu dela pa se lahko ponovno vključi, vendar pri istem izvajalcu javnih del najdlje še za eno leto.

2. Ciljna skupina za ponovno vključitev

Za ponovno vključitev se šteje vključitev, ki se opravi pred iztekom šestih mesecev od izteka zadnje vključitve v javna dela.

a) Ciljne skupine brezposelnih oseb, ki se lahko ponovno vključijo v javna dela za obdobje do enega leta so:

- brezposelne osebe, ki še niso bile vključene v javna dela eno leto, za razliko časa do enoletne vključitve, če so bile ob vključitvi v letu 2017 ali 2018 v evidenci Zavoda neprekinjeno prijavljene več kot eno leto.

b) Ciljne skupine brezposelnih oseb, ki se lahko ponovno vključijo v javna dela za obdobje enega leta so:

- brezposelni invalidi,
- brezposelni Romi,
- brezposelne osebe, starejše od 58 let.

Vse brezposelne osebe iz naštetih ciljnih skupin pod točko b) se lahko ponovno vključijo, če so bile ob prvi vključitvi v letu 2016 ali 2017 v evidenci Zavoda neprekinjeno prijavljene več kot eno leto in če so imele lastnost npr. invalidnost, starost 58 let itd. že ob prvi vključitvi.

Skupno trajanje vključitve pri istem izvajalcu ne sme preseči 24 mesecev. V letu 2018 se lahko oseba vključi v javna dela najdlje do 31. 12. 2018.

Izvajalci: Neprofitni delodajalci.

4.1.1.1. Javna dela 2017

Namen: Javna dela so namenjena aktiviranju brezposelnih oseb, ki so več kot eno leto neprekinjeno prijavljene v evidenci brezposelnih oseb (v nadaljevanju: dolgotrajno brezposelne osebe), njihovi socialni vključenosti, ohranitvi ali razvoju delovnih sposobnosti ter spodbujanju razvoja novih delovnih mest.

Vsebina in način izvajanja: Programi javnih del so izbrani na podlagi javnega povabila. Osebe se vključijo v program na podlagi zaposlitvenega načrta in pogodbe o vključitvi. Izbrani izvajalci programov javnih del in brezposelne osebe, ki so napotene v program, sklenejo posebne pogodbe o zaposlitvi. Pogodba o zaposlitvi se sklene za delo s polnim delovnim časom ali delovnim časom, krajšim od polnega, vendar ne krajšim od 25 ur na teden oziroma, v primeru zaposlitve invalida, za delovni čas v skladu z odločbo o invalidnosti. V pogodbi o zaposlitvi za izvajanje javnega dela se ne sme dogovoriti razporeditev delovnega časa, ki presega 5 dni na teden, prav tako pa ne delo v deljenem delovnem času. Udeležencem se ne sme naložiti opravljanja nadurnega dela in opravljanje dela na domu.

Ciljna skupina:

1. Ciljna skupina za vključitev

V programe javnih del se lahko vključujejo dolgotrajno brezposelne osebe, ki jih napoti Zavod. Zavod bo v izbrane programe javnih del napotoval tudi dolgotrajno brezposelne osebe, ki so prejemniki denarnega nadomestila in se odločijo za vključitev v program javnega dela v času trajanja pravice do denarnega nadomestila. Prednost pri vključitvi bodo imele dolgotrajno brezposelne osebe, ki so več kot 2 leti neprekinjeno prijavljene v evidenci brezposelnih oseb in v tem času niso bile vključene v noben program aktivne politike zaposlovanja. Dolgotrajno brezposelna oseba je lahko vključena v javna dela največ eno leto, zaradi stanja na trgu dela pa se lahko ponovno vključi, vendar pri istem izvajalcu javnih del najdlje še za eno leto.

2. Ciljna skupina za ponovno vključitev

Za ponovno vključitev se šteje vključitev, ki se opravi pred iztekom šestih mesecev od izteka zadnje vključitve v javna dela.

c) Ciljne skupine brezposelnih oseb, ki se lahko ponovno vključijo v javna dela za obdobje do enega leta so:

- brezposelne osebe, ki še niso bile vključene v javna dela eno leto, za razliko časa do enoletne vključitve, če so bile ob vključitvi v letu 2016 ali 2017 v evidenci Zavoda neprekinjeno prijavljene več kot eno leto.

d) Ciljne skupine brezposelnih oseb, ki se lahko ponovno vključijo v javna dela za obdobje enega leta so:

- brezposelni invalidi,
- brezposelni Romi,
- brezposelne osebe, starejše od 58 let.

Vse brezposelne osebe iz naštetih ciljnih skupin pod točko b) se lahko ponovno vključijo, če so bile ob prvi vključitvi v letu 2015 ali 2016 v evidenci Zavoda neprekinjeno prijavljene več kot eno leto in če so imele lastnost npr. invalidnost, starost 58 let itd. že ob prvi vključitvi.

V letu 2017 se lahko ponovno, za obdobje največ enega leta, vključijo tudi brezposelne ženske, ki so bile ob prvi vključitvi v letu 2015 ali 2016 starejše od 55 let. Skupno trajanje vključitve pri istem izvajalcu ne sme preseči 24 mesecev. V letu 2017 se lahko oseba vključi v javna dela najdlje do 31. 12. 2017.

Izvajalci: Neprofitni delodajalci.

4.1.1.4. Javna dela - Pomoč osebam na področju mednarodne zaščite 2017

Namen: Program javnih del z nazivom »Pomoč osebam na področju mednarodne zaščite« (v nadaljevanju: program) je namenjen aktiviranju brezposelnih oseb, ki so več kot eno leto neprekinjeno prijavljene v evidenci brezposelnih oseb (v nadaljevanju: dolgotrajno brezposelne osebe) za izvajanje pomoči pri nemoteni oskrbi in nastanjanju prosilcev za mednarodno zaščito ter pomoči pri vključevanju oseb s priznano mednarodno zaščito v okolje in čim hitreje prilagajanje na življenje v Sloveniji.

Vsebina in način izvajanja: Udeleženci bodo v programu izvajali pomoč pri nemoteni ter celostni oskrbi prosilcev za mednarodno zaščito ter izvajali intenzivno pomoč pri vključevanju oseb s priznano mednarodno zaščito v okolje v azilnem domu in njegovih izpostavah ter v integracijskih hišah ter v Centru za tujce in njegovih izpostavah. Nudili bodo pomoč pri nastanjanju oseb in skrbi za nastanitveni oddelek, pomoč pri uresničevanju njihovih pravic, ter nudenje psihosocialne pomoči, pomoč pri svetovanju pri vključevanju osebam s priznano mednarodno zaščito, pomoč pri koordinaciji, informiranju in administrativnih delih, povezanih s sprejemom prošenj za mednarodno zaščito, pomoč pri vzdrževanju, čiščenju in urejanju nastanitvenih objektov ter občasnih prevozih ter pomoč pri pripravi in razdeljevanju hrane ter prevozu le-te. Dolgotrajno brezposelne osebe se vključijo v program na podlagi zaposlitvenega načrta in pogodbe o vključitvi. Izvajalec

programa in dolgotrajno brezposelne osebe, ki so napotene v program, sklenejo posebne pogodbe o zaposlitvi. Za varnost oseb, ki bodo vključene v program, je zadolžen izvajalec, ki bo po potrebi zagotavljal tudi zaščitna sredstva. Naročnik programa je Republika Slovenija, Ministrstvo za delo, družino, socialne zadeve in enake možnosti.

Ciljna skupina:

1. Ciljna skupina za vključitev:

V program se vključujejo dolgotrajno brezposelne osebe. Prednost pri vključevanju bodo imele dolgotrajno brezposelne osebe, ki so bile vključene v program javnih del z nazivom: »Pomoč pri obvladovanju migracijskih tokov« in prostovoljci, ki opravljajo dela v azilnem domu Ljubljana ter njegovih izpostavah oziroma na drugih lokacijah in so kot dolgotrajno brezposelne osebe prijavljene v evidenci brezposelnih oseb na ZRSZ.

2. Ciljna skupina za ponovno vključitev:

Za ponovno vključitev se šteje vključitev, ki se opravi pred iztekom šestih mesecev od izteka zadnje vključitve v javna dela.

a) Brezposelne osebe, ki se lahko ponovno vključijo v ta program za obdobje do enega leta so:

- brezposelne osebe, ki še niso bile vključene v program javnih del »Pomoč osebam na področju mednarodne zaščite« oziroma v program javnih del »Pomoč pri obvladovanju migracijskih tokov« eno leto, se lahko za razliko časa do enoletne vključitve ponovno vključijo v program javnih del.

b) Brezposelne osebe, ki se lahko ponovno vključijo v program za obdobje enega leta so:

- brezposelne osebe, ki so vključene v program javnih del z nazivom »Pomoč osebam na področju mednarodne zaščite« in so bile skupaj z vključitvijo v program javnih del »Pomoč pri obvladovanju migracijskih tokov« v javna dela vključene že eno leto.

Skupno trajanje vključitve pri istem izvajalcu ne sme preseči 24 mesecev.

3. Predvideno število vključenih v program po ravneh strokovne izobrazbe:

ŠTEVILO BREZPOSELNIH OSEB ZA VKLJUČITEV V PROGRAM pri izvajalcu programa: Ministrstvo za notranje zadeve								
Raven izobrazbe	I.	II.	III.	IV.	V.	VI.	VII.	Skupaj
Število oseb	/	3	/	6	2	/	11	22

ŠTEVILO BREZPOSELNIH OSEB ZA VKLJUČITEV V PROGRAM pri izvajalcu programa: Urad Vlade Republike Slovenije za oskrbo in integracijo invalidov								
Raven izobrazbe	I.	II.	III.	IV.	V.	VI.	VII.	Skupaj
Število oseb	/	/	/	6	4	/	31	41

Izvajalci: Republika Slovenije, Ministrstvo za notranje zadeve in Urad Vlade Republike Slovenije za oskrbo in integracijo migrantov.

4.1.1.4. Javna dela - Pomoč osebam na področju mednarodne zaščite 2018

Namen: Program javnih del z nazivom »Pomoč osebam na področju mednarodne zaščite« (v nadaljevanju: program) je namenjen aktiviranju brezposelnih oseb, ki so več kot eno leto neprekinjeno prijavljene v evidenci brezposelnih oseb (v nadaljevanju: dolgotrajno brezposelne osebe) za izvajanje pomoči pri nemoteni oskrbi in nastanjanju proslincev za mednarodno zaščito ter pomoči pri vključevanju oseb s priznano mednarodno zaščito v okolje in čim hitreje prilagajanje na življenje v Sloveniji.

Vsebina in način izvajanja: Udeleženci bodo v programu izvajali pomoč pri nemoteni ter celostni oskrbi proslincev za mednarodno zaščito ter izvajali intenzivno pomoč pri vključevanju oseb s priznano mednarodno zaščito v okolje v azilnem domu in njegovih izpostavah ter v integracijskih hišah ter v Centru za tujce in njegovih izpostavah. Nudili bodo pomoč pri nastanjanju oseb in skrbi za nastanitveni oddelek, pomoč pri uresničevanju njihovih pravic, ter nudenje psihosocialne pomoči, pomoč pri svetovanju pri vključevanju oseb s priznano mednarodno zaščito, pomoč pri koordinaciji, informiranju in administrativnih delih, povezanih s sprejemom prošenj za mednarodno zaščito, pomoč pri vzdrževanju, čiščenju in urejanju nastanitvenih objektov ter občasnih prevozih ter pomoč pri pripravi in razdeljevanju hrane ter prevozu le-te. Udeleženci bodo v programu izvajali pomoč pri morebitni vzpostavitvi in vzdrževanju sprejemno- registracijskih centrov na lokacijah v Lendavi, Jelšanah, Obrežju, Metliki, Dragonji, Središče ob Dravi, Rogaški Slatini in Šentilju. Izvajali bodo tudi pomoč pri čiščenju in urejanju navedenih lokacij in skladišč, občasnem natovarjanju, raztovarjanju ter prevozu materialnih sredstev in pomoč za potrebe celostne oskrbe migrantov v teh centrih. Dolgotrajno brezposelne osebe se vključijo v program na podlagi zaposlitvenega načrta in pogodbe o vključitvi. Izvajalec programa in dolgotrajno brezposelne osebe, ki so napotene v program, sklenejo posebne pogodbe o zaposlitvi. Za varnost oseb, ki bodo vključene v program, je zadolžen izvajalec, ki bo po potrebi zagotavljal tudi zaščitna sredstva. Naročnik programa je Republika Slovenija, Ministrstvo za delo, družino, socialne zadeve in enake možnosti.

Ciljna skupina:

1. Ciljna skupina za vključitev:

V program se vključujejo dolgotrajno brezposelne osebe. Prednost pri vključevanju bodo imele dolgotrajno brezposelne osebe, ki so bile vključene v program javnih del z nazivom: »Pomoč pri obvladovanju migracijskih tokov« in prostovoljci, ki opravljajo dela v azilnem domu Ljubljana ter njegovih izpostavah oziroma na drugih lokacijah in so kot dolgotrajno brezposelne osebe prijavljene v evidenci brezposelnih oseb na ZRSZ.

2. Ciljna skupina za ponovno vključitev:

Za ponovno vključitev se šteje vključitev, ki se opravi pred iztekom šestih mesecev od izteka zadnje vključitve v javna dela.

c) Brezposelne osebe, ki se lahko ponovno vključijo v ta program za obdobje do enega leta so:

- brezposelne osebe, ki še niso bile vključene v program javnih del »Pomoč osebam na področju mednarodne zaščite« oziroma v program javnih del »Pomoč pri obvladovanju migracijskih tokov« eno leto, se lahko za razliko časa do enoletne vključitve ponovno vključijo v program javnih del.

d) Brezposelne osebe, ki se lahko ponovno vključijo v program za obdobje enega leta so:

- brezposelne osebe, ki so vključene v program javnih del z nazivom »Pomoč osebam na področju mednarodne zaščite« že eno leto.

Skupno trajanje vključitve pri istem izvajalcu ne sme preseči 24 mesecev.

3. Predvideno število vključenih v program po ravneh strokovne izobrazbe:

ŠTEVILO BREZPOSELNIH OSEB ZA VKLJUČITEV V PROGRAM pri izvajalcu programa: Ministrstvo za notranje zadeve								
Raven izobrazbe	I.	II.	III.	IV.	V.	VI.	VII.	Skupaj
Število oseb	/	3	/	2	1	/	5	11

ŠTEVILO BREZPOSELNIH OSEB ZA VKLJUČITEV V PROGRAM pri izvajalcu programa: Urad Vlade Republike Slovenije za oskrbo in integracijo invalidov								
Raven izobrazbe	I.	II.	III.	IV.	V.	VI.	VII.	Skupaj
Število oseb	/	/	/	6	4	/	31	41

Izvajalci: Republika Slovenije, Ministrstvo za notranje zadeve in Urad Vlade Republike Slovenije za oskrbo in integracijo migrantov.

4.1.2.3. Priložnost zame – spodbude za zaposlovanje v nevladnih organizacijah - NVO

Namen: Spodbujanje zaposlovanja in kreiranje delovnih mest za iskalce prve zaposlitve v nevladnih organizacijah (v nadaljevanju: NVO). Namen programa je tudi opravljanje pripravništva, v primerih, kadar je s področno zakonodajo to predvideno.

Vsebina in način izvajanja: ZRSZ objavi javno povabilo in izbere NVO, ki izpolnjujejo pogoje in merila javnega povabila. Izbrani izvajalci bodo lahko, na podlagi sklenjene pogodbe z ZRSZ o izvedbi programa, pridobili subvencijo za 15 mesečno zaposlitev, ki vključuje trimesečno poskusno delo. ZRSZ bo na podlagi ugotovljene smiselnosti delodajalcu napotil osebo glede na sporočilo delodajalca o prostem delovnem mestu. ZRSZ izbrano osebo vključi v subvencionirano zaposlitev na podlagi sklenjene pogodbe o vključitvi z ZRSZ.

Ciljna skupina: Ciljna skupina programa so iskalci prve zaposlitve s terciarno izobrazbo, prijavljeni v evidenci brezposelnih oseb neprekinjeno več kot šest mesecev. Prednost pri vključitvi bodo imele dolgotrajno brezposelne osebe, ki so več kot 2 leti neprekinjeno prijavljene v evidenci brezposelnih oseb.

Izvajalci: NVO, izbrani na javnem povabilu.

4.2.1.1. Učne delavnice

Namen: Spodbujanje praktičnega usposabljanja brezposelnih oseb iz ciljne skupine v konkretnem delovnem okolju socialnega podjetništva in povečanje njihove socialne, poklicne in delovne integracije, konkurenčnosti na trgu dela ter pridobitev in krepitev njihovih kompetenc, znanj, veščin in spretnosti.

Vsebina in način izvajanja: Učne delavnice se kot praktično usposabljanje izvajajo pri upravičenih delodajalcih na konkretnem delovnem mestu. Vključujejo se brezposelne osebe iz ciljne skupine, katerih obstoječa znanja oz. delovne izkušnje ne omogočajo neposredne zaposlitve. V Učni delavnici udeleženci s pomočjo internih in zunanjih mentorjev pridobivajo specifične delovne kompetence, hkrati pa tudi blažijo in rešujejo specifične težave, ki so običajno posledica dolgotrajne neaktivnosti oziroma brezposelnosti, invalidnosti, zdravstvenih ter drugih socialnih ovir ipd. ZRSZ delodajalcem mesečno izplačuje upravičene stroške izvedbe praktičnega usposabljanja. Posamezne programe praktičnega usposabljanja v okviru Učnih delavnic prijavi nosilec projekta – delodajalec. Osebe se vključijo v Učno delavnico na podlagi zaposlitvenega načrta in pogodbe o vključitvi.

Ciljna skupina: V Učne delavnice se lahko vključijo osebe, ki so prijavljene v evidenci brezposelnih oseb, za katere je ZRSZ ugotovil, da potrebujejo poglobljeno obravnavo in izpolnjujejo vsaj še enega od naslednjih kriterijev: so dolgotrajno brezposelne osebe, tj. vsaj 24 mesecev

prijavljene v evidenci brezposelnih oseb; imajo nedokončano ali končano največ osnovnošolsko izobrazbo (KLASIUS SRV koda: 11001 ali 12001); so starejše od 55 let; so iskalci prve zaposlitve in vsaj 6 mesecev prijavljeni v evidenci brezposelnih oseb, pri čemer imajo prednost mladi do vključno 29 let z odločbami o usmerjanju ali statusom invalida ob prehodu iz izobraževanja na trg dela; imajo status invalida in niso vključene v programe zaposlitvene rehabilitacije; so osebe v programu ali v dveh letih po zaključku programa zdravljenja odvisnosti od alkohola ali drog; jim še ni preteklo eno leto od prestane kazni zapora, oziroma so v času pogodnega odpusta in vsaj 6 mesecev prijavljene v evidenci brezposelnih oseb; so pripadniki romske skupnosti; so osebe, ki se bodo po vključitvi v programe socialne vključenosti in aktivacije ponovno aktivirale na trgu dela.

Izvajalci: Pravne ali fizične osebe, vpisane v Poslovni register Slovenije in so zaposlitveni centri ali imajo status socialnega ali invalidskega podjetja, ki izpolnjujejo pogoje javnega povabila.

4.2.1.2. Spodbude za zaposlovanje oseb iz programa Učne delavnice

Namen: Spodbujanje zaposlovanja brezposelnih oseb iz ciljne skupine na način, da jih ZRSZ vključi v subvencionirano zaposlitev pri delodajalcih v obliki delovnega razmerja za obdobje 6 oziroma 12 mesecev in delodajalcem izplača subvencijo za zaposlitev.

Vsebina in način izvajanja: Operacijo bo izvedel ZRSZ kot upravičenec, tako da bo izvedel javno povabilo in izbral ustrezne delodajalce, ki izpolnjujejo pogoje javnega povabila. Izbrani delodajalci na podlagi sklenjene pogodbe z ZRSZ o izvedbi projekta v okviru programa uveljavljajo subvencijo za zaposlitev oseb iz ciljne skupine. Osebe se vključujejo v subvencionirano zaposlitev pri delodajalcih na podlagi zaposlitvenega načrta in pogodbe o vključitvi v program za obdobje 6 oziroma 12 mesecev neprekinjeno.

Ciljna skupina: Ciljna skupina so brezposelne osebe, ki so zaključile praktično usposabljanje v okviru programa Učne delavnice.

Izvajalci: Pravne ali fizične osebe, registrirane za opravljanje dejavnosti na podlagi vpisa v Poslovni register Slovenije, ki izpolnjujejo pogoje javnega povabila.

5.2.1.1. Spodbujanje ženskega podjetništva

Namen: Namen programa je spodbujanje vstopa brezposelnih žensk s terciarno izobrazbo na samostojno podjetniško pot v obliki subvencij za samozaposlitev, ob predhodno opravljenem usposabljanju za ta namen. Cilj programa je neprekinjena ohranitev samozaposlitve za obdobje 24 mesecev.

Vsebina in način izvajanja: Program se izvaja v obliki subvencioniranja samozaposlitve v novoustanovljenih poslovnih subjektih, ki mora trajati najmanj 24 mesecev. Osebe se vključijo v program na podlagi zaposlitvenega načrta in pogodbe o dodelitvi subvencije za samozaposlitev, ki se sklene, ko se oseba samozaposli in na ZRSZ odda vlogo za dodelitev subvencije za samozaposlitev.

Ciljna skupina: Brezposelne terciarno izobražene ženske (VI. raven izobrazbe ali več), ki:

- so pridobile certifikat o zaključenem Programu podjetniškega usposabljanja Javne agencije Republike Slovenije za spodbujanje podjetništva, internacionalizacije, tujih investicij in tehnologije (Javna agencija SPIRIT) s tem, da so:
 - bile vključene v celoten Program podjetniškega usposabljanja (v obsegu 100 ur) in pridobile certifikat Javne agencije SPIRIT ali
 - v obdobju od 1. 4. 2015 do 31. 3. 2016 opravile najmanj 50 urno usposabljanje za podjetništvo pri drugih izvajalcih tovrstnih usposabljanj ter to izkazale s potrdilom in so se hkrati udeležile tudi Programa podjetniškega usposabljanja v zaključnem delu (6., 7. in 8. modul) in pridobile certifikat Javne agencije SPIRIT;
- so bile že pred vključitvijo v Program podjetniškega usposabljanja prijavljene v evidenci brezposelnih oseb vsaj 3 mesece;
- so se samozaposlile v novoustanovljenem poslovnem subjektu za polni delovni čas, razen invalidnih brezposelnih žensk, ki se samozaposlijo za delovni čas v skladu z izdano odločbo o invalidnosti;
- v zadnjih 5 letih niso prejele sredstev iz naslova subvencije za samozaposlitev s strani ZRSZ;
- v zadnjih 3 letih niso bile vključene v program Podjetno v svet podjetništva;
- v zadnjih 12 mesecih niso bile:
 - samostojni podjetniki posamezniki (s.p.),
 - osebe, ki so z osebnim delom samostojno opravljale dejavnost,
 - večinski družbeniki gospodarskih družb, kar pomeni, da imajo lastniški delež 50 % ali več,
 - direktorji oziroma poslovodne osebe, ki so:
 - družbeniki v družbi z neomejeno odgovornostjo (d.n.o.), ali
 - komplementarji v komanditni družbi, ali
 - edini oz. večinski družbeniki družbe z omejeno odgovornostjo, ali
 - ustanovitelji zavoda.

Upravičenec do subvencije za samozaposlitev je poslovni subjekt, ki ga je ustanovila brezposelna oseba iz ciljne skupine, in sicer izključno v primeru:

- da je bil poslovni subjekt registriran po podpisu zaposlitvenega načrta za vključitev v program Spodbujanje ženskega podjetništva in po izdaji certifikata Javne agencije SPIRIT,
- se je ustanoviteljica v njem samozaposlila kot:
 - direktor in (so)lastnik v novoustanovljenem podjetju (gospodarska družba ali zavod) s šifro zavarovalne podlage 040 in 112, ali
 - samostojni podjetnik posameznik (s.p.) s šifro zavarovalne podlage 005, ali
 - oseba, ki z osebnim delom samostojno opravlja dejavnost na podlagi odločbe pristojnega organa oziroma vpisa v register samostojnih dejavnosti s šifro zavarovalne podlage 019.

Izvajalci: ZRSZ.

PREGLED AKTIVNOSTI, KI SE NADALJUJEJO IZ PRETEKLIH OBDOBIJ

3.1.1.1. Prvi izziv 2015

Namen: Spodbujanje zaposlovanja mladih, na način usklajevanja ponudbe in povpraševanja, saj bodo mladi od 15 do vključno 29 let, ki niso zaposleni in se ne izobražujejo, vključeni v subvencionirano zaposlitev pri delodajalcih v obliki delovnega razmerja za obdobje 15 mesecev, s trimesečnim poskusnim delom.

Vsebina in način izvajanja: Operacija obsega naslednjo aktivnost, ki jo bo izvedel upravičenec: 1. vključevanje oseb iz ciljne skupine v program. V okviru te aktivnosti bo upravičenec izvedel javno povabilo in izbral ustrezne delodajalce, ki izpolnjujejo pogoje javnega povabila. Delodajalci, izbrani na javnem povabilu, lahko na podlagi sklenjene pogodbe z ZRSZ, uveljavljajo subvencijo za zaposlitev v višini največ 7.250,00 EUR za zaposlitev osebe iz ciljne skupine. Osebe iz ciljne skupine se na podlagi zaposlitvenega načrta ter napotitve v program vključujejo v subvencionirano zaposlitev pri delodajalcih, izbranih na javnem povabilu, ki zajema 15-mesečno zaposlitev z vključenim trimesečnim poskusnim delom.

Ciljna skupina: Ciljna skupina so mladi od 15 do vključno 29 let, ki niso zaposleni in se ne izobražujejo ali usposablajo, s stalnim prebivališčem v kohezijski regiji vzhodna Slovenija (v nadaljevanju: KRVS), ki so brezposelni, vključno z dolgotrajno brezposelnimi, in so prijavljeni kot iskanci dela. Upravičenec lahko v javnem povabilu za izbor delodajalcev določi ožjo ciljno skupino.

Izvajalci: Delodajalci, izbrani na javnem povabilu.

3.1.1.5. Aktivni do upokojitve – Spodbude za zaposlovanje starejših

Namen: Spodbujanje delodajalcev k trajnejšemu zaposlovanju starejših brezposelnih oseb iz ciljne skupine in sicer za nedoločen čas oziroma za čas do izpolnitve pogojev za predčasno ali starostno upokojitve in tako osebe delovno in socialno aktivirati.

Vsebina in način izvajanja: ZRSZ objavi javno povabilo in izbere delodajalce, ki izpolnjujejo pogoje in merila javnega povabila. Izbrani delodajalci (v nadaljevanju: izvajalci programa) bodo na podlagi pogodbe o izvedbi programa, sklenjene z ZRSZ, pridobili subvencijo za zaposlitev starejših brezposelnih oseb za nedoločen čas oziroma najmanj do izpolnitve pogojev za predčasno ali starostno upokojitve. ZRSZ bo na podlagi ugotovljene smiselnosti izvajalcu programa napotil osebo glede na sporočilo o prostem delovnem mestu. ZRSZ izbrano osebo vključi v subvencionirano zaposlitev na podlagi sklenjene pogodbe o vključitvi z ZRSZ. Izvajalec programa osebo zaposli za nedoločen čas oziroma najmanj za obdobje do izpolnitve pogojev za predčasno ali starostno upokojitve, za kar bo prejel subvencijo. Način izvajanja bo podrobneje opredeljen v javnem povabilu in v pogodbi o izvedbi programa.

Ciljna skupina: Ciljna skupina so osebe, starejše od vključno 55 let, ki so vsaj 1 mesec prijavljene v evidenci brezposelnih oseb. ZRSZ bo prednostno vključeval prejemnike denarnega nadomestila in denarne socialne pomoči. Ciljna skupina se z javnim povabilom lahko skrči ali razširi glede na doktrino dela ZRSZ in stanje na trgu dela.

Izvajalci: Pravne ali fizične osebe, registrirane za opravljanje dejavnosti na podlagi vpisa v Poslovni register Republike Slovenije, ki izpolnjujejo pogoje javnega povabila.

4.1.1.3. Javna dela Pomoč v primeru elementarnih nesreč pri sanaciji in obnovi gozdov po žledolomu za leti 2016 in 2017

Namen: Javna dela za pomoč v primeru elementarnih nesreč so namenjena aktiviranju brezposelnih oseb pri izvajanju pomoči pri sanaciji in obnovi gozdov po žledolomu, ki je prizadel Republiko Slovenijo med 30. januarjem in 10. februarjem 2014.

Vsebina in način izvajanja: Programi javnih del so izbrani na podlagi javnega povabila. Osebe se vključijo v program na podlagi zaposlitvenega načrta in pogodbe o vključitvi. Izbrani izvajalci programov javnih del in brezposelne osebe, ki so napotene v program, sklenejo pogodbe o zaposlitvi. Izvajajo se lahko naslednja dela:

- pomoč pri izvedbi del za sanacijo gozdov poškodovanih v žledolomu, med njimi zlasti:
 - pomoč pri izbiri drevja za sanitarni posek,
 - pomoč pri varstvenih delih,
 - pomoč pri meritvah gozdnih sestojev prizadetih po žledolomu,
 - pomoč pri organizaciji, koordinaciji del;
- pomoč pri izvedbi del za obnovo gozdov, poškodovanih v žledolomu, med njimi zlasti pomoč pri pripravi tal za sadnjo, sadnja sadik in zaščita sadik (dreves).

Ciljna skupina: V programe javnih del se lahko vključujejo brezposelne osebe, prijavljene v evidenci brezposelnih oseb.

Izvajalci: Neprofitni delodajalci.

4.1.2.1. Pripravištvostvo za mlade iskalce prve zaposlitve

Namen: Namen programa je pod vodstvom mentorstva za samostojno opravljanje dela usposobiti iskalce prve zaposlitve, ki bodo na ta način pridobili in krepili svoje sposobnosti, znanja, veščine ter spretnosti.

Vsebina in način izvajanja: Osebe se vključijo v program na podlagi zaposlitvenega načrta in pogodbe o vključitvi. Izvajalec programa in brezposelne osebe, ki so napotene v program, sklenejo pogodbo o zaposlitvi. Vsak mentor lahko istočasno usposablja največ 3 (tri) pripravnike. Mentor mora izpolnjevati pogoje za mentorstvo, kot to določa Pravilnik o trajanju pripravništva, načinu, poteku in programu usposabljanja pripravnikov (Uradni list RS, št. 28/09) in mora biti zaposlen za polni delovni čas pri izvajalcu vsaj za obdobje, kot ga upoštevajo stopnjo izobrazbe pripravnika določajo Pravilnik, Zakon o delovnih razmerjih ter Kolektivna pogodba.

Ciljna skupina: Ciljna skupina programa so mlade brezposelne osebe, ki so iskalci prve zaposlitve s terciarno izobrazbo.

Izvajalci: Inšpektorat RS za delo, Finančna uprava RS, Uprava RS za varno hrano, veterinarstvo in varstvo rastlin.

4.1.2.2. Nova možnost

Namen: Namen programa je s spodbujanjem zaposlovanja hitreje delovno in socialno aktivirati brezposelne osebe iz ciljne skupine ter na ta način preprečiti njihov prehod v dolgotrajno brezposelnost.

Vsebina in način izvajanja: ZRSZ objavi javno povabilo in izbere ustrezne delodajalce, ki izpolnjujejo pogoje povabila. Izbrani delodajalci bodo lahko, na podlagi sklenjene pogodbe z ZRSZ o izvedbi programa, uveljavljali subvencijo za 12 mesečno zaposlitev oseb iz ciljne skupine. Osebe se vključujejo v subvencionirano zaposlitev pri delodajalcih na podlagi zaposlitvenega načrta in pogodbe o vključitvi v program za obdobje najmanj 12 mesecev neprekinjeno s polnim delovnim časom 40 ur tedensko ali s krajšim delovnim časom od polnega, vendar ne s krajšim od 20 ur tedensko, oziroma v skladu z odločbo o invalidnosti brezposelne osebe.

Ciljna skupina: Ciljna skupina programa so brezposelne osebe v starosti od 30 do vključno 49 let, ki so v evidenci brezposelnih oseb pri ZRSZ prijavljene več kot 6 mesecev in manj kot 12 mesecev.

Izvajalci: Pravne ali fizične osebe, registrirane za opravljanje dejavnosti na podlagi vpisa v Poslovni register Slovenije, ki izpolnjujejo pogoje javnega povabila.

Izdaja: Zavod Republike Slovenije za zaposlovanje, Rožna dolina c. IX/6, Ljubljana,
tel. št.: 01 47 90 900, fax: 01 47 90 262

Za izdajatelja: Mavricija Batič, generalna direktorica

Oblikoval in uredil: Štabne službe, DP Analitika

Datum izdaje: Januar 2018

Internet URL naslov: <http://www.ess.gov.si>

ISSN 1318-3451

Mesečne informacije so objavljene na spletni strani ZRSZ:
http://www.ess.gov.si/trg_dela/publicistika/mesecne_informacije

Uporaba in objava podatkov je dovoljena le z navedbo vira!