

Mesečne informacije NOVEMBER 2017

LETNIK 24, ŠTEVILKA 11

Mesečne informacije november 2017



82.415

Registrirane brezposelne osebe



6.455

Število novoprijavljenih



9.977

Sporočena prosta delovna mesta

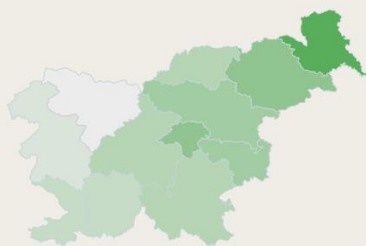


7.033

Število objavljenih

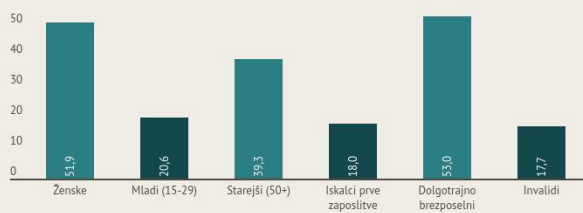
Stopnja registrirane brezposelnosti - oktober 2017

Slovenija: 8,8 %



5% 6% 7% 8% 9% 10% 11% 12% 13% 14%

Delež ciljnih skupin v skupni brezposelnosti (v %)



1.422

Vključitev v programe aktivne politike zaposlovanja



19.039

Prejemnikov denarnega nadomestila (okt. 2017)



1.214

Število izdanih dovoljenj za delavce iz tujine



19.373

Število veljavnih dovoljenj za delavce iz tujine

KAZALO

KAZALCI GIBANJ NA TRGU DELA IN AKTIVNOSTI ZAVODA	4
PREGLED TEKOČIH GIBANJ NA TRGU DELA IN AKTIVNOSTI ZAVODA	4
UKREPI APZ V LETU 2017	11
SEZNAM TABEL	12
METODOLOŠKA POJASNILA	42

KAZALCI GIBANJ NA TRGU DELA IN AKTIVNOSTI ZAVODA

	IX 2017	X 2017	XI 2017
NOVOPRIJAVLJENI BREZPOSELNI			
- v mesecu	6.193	9.673	6.455
- kumulativa od 1. 1. do konca meseca	58.026	67.699	74.154
- indeks obdobje leta / enako obdobje predhodnega leta	91,9	92,0	91,6
BREZPOSELNI VKLJUČENI V ZAPOSILITEV			
- v mesecu	6.425	5.081	4.788
- kumulativa od 1. 1. do konca meseca	55.039	60.120	64.908
- indeks obdobje leta / enako obdobje predhodnega leta	91,1	91,4	91,6
PRIJAVA V EVIDENCO ZAČASNO NEZAPOSLENIH			
- v mesecu	65	108	92
- kumulativa od 1. 1. do konca meseca	673	781	873
ODLIV IZ EVIDENCE IZ RAZLOGOV, KI NE POMENIJO ZAPOSILITEV			
- v mesecu	2.621	2.589	2.245
- kumulativa od 1. 1. do konca meseca	21.612	24.201	26.446
- indeks obdobje leta / enako obdobje predhodnega leta	104,3	102,2	100,5
REGISTRIRANA BREZPOSELNOST			
- stanje ob koncu meseca	80.990	82.993	82.415
- povprečje v obdobju	90.367	89.630	88.974
- indeks stanje ob koncu meseca / predhodni mesec	96,6	102,5	99,3
- indeks stanje ob koncu meseca / december predhodnega leta	81,3	83,3	82,7
- indeks stanje ob koncu meseca / isti mesec predhodnega leta	85,1	85,3	85,1
OD REGISTRIRANIH BREZPOSELNIH OSEB V MESECU (v %)			
- ženske	52,3	52,2	51,9
- stečajniki in trajno presežni delavci	19,6	18,8	18,5
- iskalci prve zaposlitve	15,5	18,3	18,0
- stari do 29 let	18,0	20,9	20,6
- stari 50 let ali več	40,4	39,1	39,3
- brezposelni s 1. in 2. ravnijo izobrazbe	30,1	29,5	29,8
- dolgotrajno brezposelni	54,7	53,3	53,0
- invalidi	18,2	17,7	17,7
STOPNJA REGISTRIRANE BREZPOSELNOSTI (v %)			
- v mesecu	8,7	8,8	...
- povprečje obdobja	9,7	9,6	...
DELOVNO AKTIVNO PREBIVALSTVO			
- v mesecu	853.164	858.393	...
- povprečje obdobja	841.094	842.824	...
PRIJAVLJENA PROSTA DELOVNA MESTA			
- v mesecu	11.813	10.539	9.977
- kumulativa od 1. 1. do konca meseca	100.700	111.239	121.216
- indeks obdobje leta / enako obdobje predhodnega leta	121,3	121,6	121,4
PREJEMNIKI DN			
- v mesecu	19.395	19.039	...
- povprečje obdobja	21.969	21.676	...
- indeks mesec / isti mesec predhodnega leta	95,9	94,8	...
DELEŽ PREJEMNIKOV DN OD VSEH BREZPOSELNIH (v %)			
- v mesecu	23,9	22,9	...
IZDANA DELOVNA DOVOLJENJA ZA ZAPOSILITEV TUJCEV			
- v mesecu	1.139	1.258	1.214
- kumulativa od 1. 1. do konca meseca	9.058	10.316	11.530
VELJAVNA DELOVNA DOVOLJENJA ZA ZAPOSILITEV TUJCEV			
- v mesecu	18.827	18.604	19.373

PREGLED TEKOČIH GIBANJ NA TGRU DELA IN AKTIVNOSTI ZAVODA

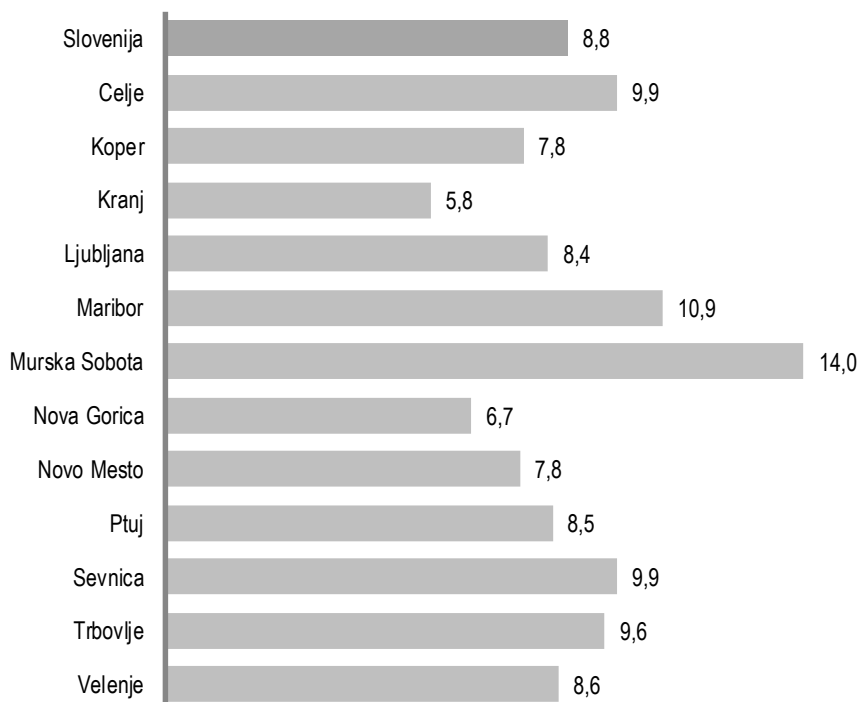
AKTIVNO PREBIVALSTVO

Oktober 2017 je bilo po podatkih Statističnega urada RS v Sloveniji 941.386 aktivnih prebivalcev; glede na september 2017 se je število aktivnih povečalo za 7.232 oseb. Število delovno aktivnega prebivalstva se je povečalo za 0,6 %, število brezposelnih pa se je v oktobru povečalo za 2.003 oseb oz. 2,5 % glede na september. V oktobru je bilo tako 858.393 delovno aktivnih ter 82.993 registriranih brezposelnih oseb.

V oktobru 2017 je bilo v Sloveniji 858.393 delovno aktivnega prebivalstva oz. 5.229 oseb več kot pretekli mesec in 29.091 oseb več kot oktobra 2016. Povečanje zaposlenosti v primerjavi s predhodnim mesecem beležimo predvsem v predelovalnih dejavnostih (+1.774 oseb), v trgovini, vzdrževanju in popravilih motornih vozil (+766 oseb), v izobraževanju (+490 oseb) ter v gradbeništvu (+469 oseb) in v strokovnih, znanstvenih in tehničnih dejavnostih (+461 oseb), nekoliko manj pa v zdravstvu in socialnem varstvu (+349 oseb) ter informacijskih in komunikacijskih dejavnostih (+306 oseb). V nekaj dejavnostih je zaposlenost v manjši meri upadla, najbolj v gostinstvu (-86 oseb), v dejavnosti gospodinjstev z zaposlenim hišnim osebjem oz. s proizvodnjo za lastno rabo (-10 oseb) ter v oskrbi z vodo, ravnanju z odpadki in saniranju okolja (-3 osebe).

Stopnja registrirane brezposelnosti v Sloveniji se je v oktobru 2017 glede na prejšnji mesec povečala za 0,1 odstotne točke, in sicer je znašala 8,8 %.

Stopnje registrirane brezposelnosti v %, po OS Zavoda, oktober 2017



V oktobru 2017 je bila najvišja stopnja brezposelnosti v OS Murska Sobota, kjer je bilo brez zaposlitve 14,0 % aktivnega prebivalstva, kar je za 0,4 odstotne točke več kot pretekli mesec. Najnižja stopnja brezposelnosti je bila v OS Kranj (5,8 %), kjer se je v primerjavi s prejšnjim mesecem povečala za 0,1 odstotne točke.

Stopnja registrirane brezposelnosti se je v primerjavi s prejšnjim mesecem v oktobru 2017 nekoliko zvišala v večini območnih služb; najbolj v OS Ptuj (+0,5 odstotne točke), OS Murska Sobota (+0,4 odstotne točke) in OS Velenje (+0,3 odstotne točke). Za 0,2 odstotne točke je narasla v OS Maribor, OS Celje, OS Sevnica in OS Koper, za 0,1 odstotne točke pa v OS Ljubljana in OS Kranj. Stopnja registrirane brezposelnosti se v primerjavi s prejšnjim mesecem ni spremenila v OS Trbovlje, OS Novo mesto in OS Nova Gorica.

REGISTRIRANA BREZPOSELNOST

V novembru 2017 se je v evidenco brezposelnih pri Zavodu na novo prijavilo 6.455 oseb (od tega 3.343 žensk), kar je 12,1 % manj kot v novembru 2016 ter 33,3 % manj kot pretekli mesec.

Novoprijavljenih iskalcev prve zaposlitve je v novembru 2017 bilo 1.028, zaradi izteka za določen čas je bilo na novo prijavljenih 3.426 oseb, zaradi stečaja ali iz poslovnih razlogov pa se je pri Zavodu na novo prijavilo 852 oseb.

Skupaj se je v prvih enajstih mesecih 2017 v evidenco brezposelnih oseb pri Zavodu na novo prijavilo 74.154 brezposelnih, kar je 8,4 % manj kot v enakem obdobju lani. Največ oseb se je prijavilo zaradi izteka zaposlitve za določen čas, in sicer 40.548. En pogostejših razlogov prijave je bila izguba zaposlitve zaradi stečaja ali iz poslovnih razlogov (10.788 oseb), prijavilo pa se je še 11.673 iskalcev prve zaposlitve.

Priliv v in odliv iz brezposelnosti

	I-XI 2016	I-XI 2017	Indeks 2017 / 2016
PRILIV, SKUPAJ	80.951	74.154	91,6
od tega, ženske	39.891	38.203	95,8
od tega, iskalci prve zaposlitve	13.460	11.673	86,7
od tega, presežki in stečajniki	12.262	10.788	88,0
od tega, iztek zaposlitve za določen čas	43.916	40.548	92,3
ODLIV, SKUPAJ	97.184	91.354	94,0
Zaposlitve	70.859	64.908	91,6
od tega, iskalci prve zaposlitve	9.924	8.918	89,9
Prehod v neaktivnost	9.130	9.172	100,5
od tega, upokojitve	4.599	4.870	105,9
od tega, redno šolanje	918	656	71,5
Kršitev obveznosti	9.683	9.446	97,6
Oseba se je sama odjavila	5.344	5.498	102,9
Prijava v druge evidence	566	875	154,6
od tega, v evidenco začasno nezaposljivih	566	873	154,2
Drugo	1.602	1.455	90,8

V novembru 2017 se je iz evidence brezposelnih odjavilo 7.033 oseb, kar je 9,5 % manj kot novembra lani ter 8,3 % manj kot pretekli mesec. Največ se jih je odjavilo zaradi zaposlitve, in sicer 4.788 oseb, kar predstavlja 68,1 % skupnega odliva iz brezposelnosti. Med neaktivne je prešlo 984 oseb, več kot polovica od teh zaradi upokojitve. Zavod je v novembru 2017 zaradi kršitve obveznosti odjavil 548 oseb, 92 oseb pa je bilo prenešenih v evidenco začasno nezaposljivih.

V prvih enajstih mesecih 2017 se je iz evidence brezposelnih skupaj odjavilo 91.354 oseb, od teh največ zaradi zaposlitve, in sicer 64.908, kar je 8,4 % manj kot v enakem obdobju lani.

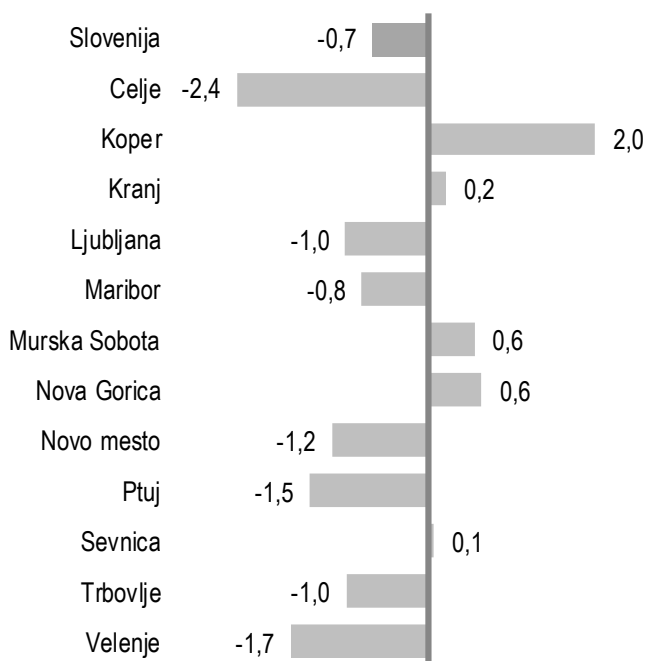
Evidenco začasno nezaposljivih oseb vzpostavi Zavod po uradni dolžnosti na podlagi postopka po 117. členu ZUTD. V tej evidenci se vodi osebe, za katere se skladno z 9. členom ZUTD ugotovi, da so začasno nezaposljive zaradi težav z odvisnostjo, z duševnim zdravjem oz. zaradi večjih socialnih ali drugih težav. Začasna nezaposljivost iz navedenih razlogov ter pravice in obveznosti take osebe se opredelijo v zaposlitvenem načrtu brezposelne osebe. Podlaga je mnenje medinstitucionalne komisije sodelavcev Zavoda in CSD o obstoju težav ter možnih ukrepov za njihovo razrešitev in za izboljšanje zaposlitvenih možnosti.

Konec novembra 2017 je bilo pri Zavodu prijavljenih 82.415 brezposelnih oseb. Brezposelnost se je v primerjavi z novembrom 2016 znižala za 14,9 %, v primerjavi s preteklim mesecem pa se je znižala za 0,7 %.

Brezposelnost se je v primerjavi s preteklim mesecem (oktober 2017) znižala v večini območnih služb, najbolj na območju OS Celje (-2,4 %), OS Velenje (-1,7 %) in OS Ptuj (-1,5 %).

Primerjava z novembrom lani pokaže, da je letos sicer manj brezposelnih v vseh območnih službah, najbolj pa se je število brezposelnih zmanjšalo v OS Trbovlje (-22,5 %), v OS Novo mesto (-19,5 %) in v OS Velenje (-16,5 %).

Sprememba števila registriranih brezposelnih po OS prijave v novembru 2017 glede na oktober 2017, v %



Konec novembra 2017 je bilo med brezposelnimi 51,9 % žensk, 20,6 % mladih do 29 let, 39,3 % starih 50 let ali več, 18,0 % iskalcev prve zaposlitve, 53,0 % dolgotrajno brezposelnih ter 17,7 % invalidov. Struktura brezposelnih se v primerjavi z mesecem poprej ni bistveno spremenila.

POVPRAŠEVANJE DELODAJALCEV PO DELAVCIH

Povpraševanje delodajalcev po delavcih se je v mesecu novembru, v primerjavi z oktobrom, nekoliko zmanjšalo. Delodajalci so Zavodu sporočili 9.977 prostih delovnih mest oz. vrst dela, kar je 5,3 % manj kot pretekli mesec oz. 19,4 % več kot novembra lani. Največ prostih delovnih mest je bilo na voljo v predelovalnih dejavnostih, in sicer 1.909, sledijo zdravstvo in socialno varstvo (1.251), gradbeništvo (1.197), druge raznovrstne poslovne dejavnosti (1.123) ter trgovina, vzdrževanje in popravila motornih vozil (880).

V prvih enajstih mesecih leta 2017 so delodajalci sporočili 121.216 prostih delovnih mest, kar je 21,4 % več kot v enakem obdobju lani.

Dne 12. 4. 2013 je pričel veljati Zakon o spremembah in dopolnitvah zakona o urejanju trga dela (ZUTD-A), ki je ukinil obvezno prijavo prostega delovnega mesta pri Zavodu. Ker lahko delodajalci, ki ne sodijo v javni sektor ali niso gospodarske družbe v večinski lasti države, objavo prostega delovnega mesta zagotovijo sami, o tem pa ZRSZ ne obveščajo, slednji nima več podatkov o vseh prostih delovnih mestih v državi, prav tako ni več mogoča primerjava s podatki iz preteklih obdobj.

V novembru 2017 so delodajalci Zavodu sporočili največ prostih delovnih mest za naslednje poklice (prikazujemo prvih pet najpogosteje iskanih poklicev glede na glavno poklicno skupino po Standardni klasifikaciji poklicev):

0 VOJAŠKI POKLICI	30
0310 Vojaki	30
1 ZAKONODAJALCI, VISOKI URADNIKI, MENEDŽERJI	117
1342 Menedžerji v zdravstvu	19
1221 Menedžerji za trženje in prodajo	18
1345 Vodstveni poklici v vzgoji in izobraževanju	11
1120 Generalni direktorji in člani uprave družbe	11
1321 Menedžerji za proizvodnjo v predelovalnih dejavnostih in za oskrbo z energenti	10
2 STROKOVNJAKI	1.650
2221 Strokovnjaki za zdravstveno nego	180
2422 Strokovnjaki za oblikovanje, izvajanje in nadzor politik, programov in ukrepov	138
2342 Vzgojitelji in pomočniki vzgojiteljev predšolskih otrok	90
2212 Zdravniki specialisti (razen splošne medicine)	81
2311 Visokošolski učitelji in sodelavci na visokošolskih zavodih	80
3 TEHNIKI IN DRUGI STROKOVNI SODELAVCI	1.144
3221 Strokovni sodelavci za zdravstveno nego	243
3322 Komerčni zastopniki za prodajo ipd.	163
3115 Tehniki za strojništvo ipd.	104
3324 Posredniki za prevoznništvo, trgovino ipd.	94
3343 Poslovni sekretarji	53
4 URADNIKI	595
4321 Skladiščniki in uradniki za nabavo in prodajo	190
4120 Tajniki	123
4412 Usmerjevalci in raznašalci ipd.	104
4110 Uradniki za splošno pisarniško poslovanje	32
4226 Receptorji (razen v hotelu)	17

5 POKLICI ZA STORITVE, PRODAJALCI	1.522
5131 Natarji	363
5223 Prodajalci	298
5414 Varnostniki	197
5120 Kuharji	177
5321 Bolničarji negovalci v zavodih	115
6 KMETOVALCI, GOZDARJI, RIBIČI, LOVCI	28
6210 Gozdarji ipd.	14
6113 Vrtnarji in drevesničarji	9
6121 Živinorejci	3
6112 Sadjarji, vinogradniki ipd.	2
7 POKLICI ZA NEINDUSTRIJSKI NAČIN DELA	2.347
7112 Zidarji ipd.	239
7212 Varilci ipd.	224
7223 Strugarji ipd.	178
7222 Orodjarji ipd.	152
7115 Tesarji ipd.	146
8 UPRAVLJAVCI STROJEV IN NAPRAV, INDUSTRIJSKI IZDELOVALCI IN SESTAVLJAVCI	989
8332 Vozniki težkih tovornjakov in vlačilcev	398
8322 Vozniki osebnih vozil, taksijev in lahkih dostavnih vozil	201
8343 Upravljalci žerjavov, dvigal ipd.	94
8342 Upravljalci strojev za zemeljska dela ipd.	45
8121 Upravljalci procesnih strojev za pridobivanje in obdelavo kovin	39
9 POKLICI ZA PREPROSTA DELA	1.555
9329 Delavci za preprosta dela v predelovalnih dejavnostih, d. n.	526
9112 Čistilci, strežniki in gospodinjski pomočniki ipd. v uradih, hotelih in drugih ustanovah	330
9629 Drugi delavci za preprosta dela, d. n.	191
9412 Kuhinjski pomočniki	151
9621 Kurirji, dostavljavci ipd.	63

PRAVICE IZ ZAVAROVANJA ZA PRIMER BREZPOSELNOSTI

Pravica iz zavarovanja za primer brezposelnosti je denarno nadomestilo. Oktobra letos je denarno nadomestilo prejelo 19.039 brezposelnih oseb, kar je za 1,8 % manj kot pretekli mesec in za 5,2 % manj kot oktobra 2016. Delež prejemnikov denarnega nadomestila v skupni brezposelnosti je v oktobru 2017 znašal 22,9 %. Najnižji delež prejemnikov smo zabeležili na OS Murska Sobota (15,8 %), OS Sevnica (17,5 %) in OS Trbovlje (19,9 %), najvišjega pa na OS Kranj (36,5 %), OS Nova Gorica (29,1 %) ter na OS Velenje (28,6 %).

Izplačano denarno nadomestilo ne more biti nižje od 350 EUR in ne višje od 892,50 EUR bruto. Pogoji za uveljavitev pravice do denarnega nadomestila, roki za uveljavitev, višina, trajanje, mirovanje, prenehanje, znižanje denarnega nadomestila so določeni v Zakonu o urejanju trga dela (Uradni list RS, št. 80/2010), Zakonu za uravnoteženje javnih financ (Uradni list RS, št. 40/2012) ter v Zakonu o spremembah in dopolnitvah Zakona o urejanju trga dela (Uradni list RS, št. 21/2013).

Oktobra 2017 so upravičenci v povprečju prejeli 702,95 EUR bruto denarnega nadomestila. V povprečju so najvišja denarna nadomestila izplačali na OS Velenje (727,34 EUR bruto) in OS Ljubljana (711,27 EUR bruto), najnižja nadomestila pa na OS Murska Sobota (665,99 EUR bruto) ter OS Sevnica (677,65 EUR bruto).

ZAPOSLOVANJE IN DELO TUJCEV¹

V novembru 2017 je Zavod izdal 1.214 delovnih dovoljenj (3,5 % manj kot pretekli mesec in 66,8 % več kot novembra 2016), od tega 266 dovoljenj za zaposlitev in 1 osebno delovno dovoljenje. Največ delovnih dovoljenj je bilo izdanih za predelovalne dejavnosti, gradbeništvo in dejavnost prometa ter skladiščenja. Glede na državljanstvo so bila skoraj vsa (1.213) izdana delovna dovoljenja za delavce iz držav z območja nekdanje SFRJ. Največ jih je bilo izdanih za državljane Bosne in Hercegovine (946) ter Hrvaške (266).

Ob koncu novembra je bilo veljavnih 19.373 delovnih dovoljenj. Glede na državljanstvo so prevladovali delavci s področja nekdanje SFRJ in so predstavljali 98,8 % vseh tujih delavcev, največ je bilo državljanov Bosne in Hercegovine (15.779). Iz držav, ki niso s področja bivše SFRJ, so imeli največ veljavnih delovnih dovoljenj državljani Rusije (117) in Ukrajine (54).

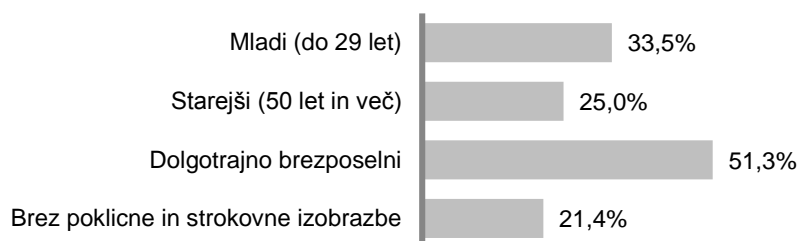
¹ Podatki o delovnih dovoljenjih se nanašajo na zakon o zaposlovanju in delu tujcev (ZZDT-1) in ne vključujejo podatkov o enotnih dovoljenjih za prebivanje in delo po zakonu o zaposlovanju, samozaposlovanju in delu tujcev (ZZSDT).

UKREPI APZ V LETU 2017

V ukrep Usposabljanje in izobraževanja v novembru 2017 beležimo 873 vključitev, v ukrep Spodbude za zaposlovanje 407 vključitev, v ukrep Kreiranje delovnih mest 123 vključitev ter v ukrep Spodbujanje samozaposlovanja 19 vključitev. Največji delež vključitev v ukrepe APZ predstavljajo dolgotrajno brezposelne osebe.

Skupaj je bilo v ukrepe APZ v prvih enajstih mesecih leta 2017 vključenih 23.278 oseb, število aktivnih pogodb konec novembra 2017 pa je bilo 10.535.

Vključeni v ukrepe APZ po značilnih skupinah, november 2017



Največ vključitev v novembru 2017 beležimo v naslednje programe: 3.1.1.3. Spodbujanje zaposlovanja – Zaposli.me (295 vključitev), 1.1.4.1. Delovni preizkus (275 vključitev), 1.1.1.1. Programi neformalnega izobraževanja in usposabljanja (161 vključitev), 1.1.1.4. Lokalni programi neformalnega izobraževanja in usposabljanja (158 vključitev) ter 4.1.1.1. Javna dela (112 vključitev).

Skupno v letu 2017 beležimo največ vključitev v naslednjih pet programov: 4.1.1.1. Javna dela (5.289 vključitev) 1.1.2.2. Vključitev brezposelnih oseb v podporne in razvojne programe (4.851 vključitev), 3.1.1.3. Spodbujanje zaposlovanja – Zaposli.me (3.510 vključitev), 1.1.4.1. Delovni preizkus (1.999 vključitev) in 1.1.1.1. Programi neformalnega izobraževanja in usposabljanja (1.539 vključitev).

SEZNAM TABEL

Tabela 1: Delovno aktivno prebivalstvo	13
Tabela 2: Stopnja registrirane brezposelnosti, območne službe	14
Tabela 3: Prosta delovna mesta, območne službe	15
Tabela 4: Registrirane brezposelne osebe, območne službe	16
Tabela 4a: Registrirane brezposelne osebe, statistične regije	16
Tabela 5: Novoprijavljene brezposelne osebe, območne službe	17
Tabela 5a: Novoprijavljene brezposelne osebe, statistične regije	17
Tabela 6: Novoprijavljene brezposelne osebe po razlogih prijave	18
Tabela 7: Odjavljene brezposelne osebe, območne službe	19
Tabela 7a: Odjavljene brezposelne osebe, statistične regije	19
Tabela 8: Odjavljene brezposelne osebe po razlogih odjave, območne službe	20
Tabela 9: Kategorije registriranih brezposelnih oseb, območne službe	21
Tabela 9a: Kategorije registriranih brezposelnih oseb, statistične regije	21
Tabela 10: Registrirane brezposelne osebe po starosti, območne službe	22
Tabela 10a: Registrirane brezposelne osebe po starosti, statistične regije	22
Tabela 11: Registrirane brezposelne osebe po ravni izobrazbe, območne službe	23
Tabela 11a: Registrirane brezposelne osebe po ravni izobrazbe, statistične regije	23
Tabela 12: Registrirane brezposelne osebe po trajanju brezposelnosti, območne službe	24
Tabela 12a: Registrirane brezposelne osebe po trajanju brezposelnosti, statistične regije	24
Tabela 13: Prejemniki denarnega nadomestila, območne službe	25
Tabela 14: Izvajanje Zakona o zaposlitveni rehabilitaciji in zaposlovanju invalidov, območne službe	26
Tabela 15: Število novosklenjenih pogodb z osebo, november 2017, območne službe	27
Tabela 16: Število novosklenjenih pogodb z osebo, januar – november 2017, območne službe	28
Tabela 17: Število aktivnih pogodb z osebo, november 2017, območne službe	29
Tabela 18: Število aktivnih pogodb z osebo konec novembra 2017, območne službe	30
Tabela 19: Delovna dovoljenja po vrstah	31
Tabela 20: Delovna dovoljenja po državljanstvu	32
Tabela 21: Delovna dovoljenja po področjih dejavnosti	33
Tabela 22: Delovna dovoljenja po OS sedeža delodajalca	34
Tabela 23: Državljeni EU, EGP in Švice, ki so se zaposlili v Sloveniji	35
Tabela 24: Število in struktura registrirane brezposelnosti, občine	36

Tabela 1: Delovno aktivno prebivalstvo

	Delovno aktivni, skupaj				Indeks		
	Ø 2015	Ø 2016	Ø I-X 17	X 17	X 17 IX 17	X 17 X 16	Ø I-X 17 Ø I-X 16
Skupaj	804.637	817.209	842.824	858.393	100,6	103,5	103,4
A Kmetijstvo in lov, gozdarstvo, ribištvo	29.886	23.150	24.947	25.270	100,2	110,4	107,3
B Rudarstvo	2.495	2.427	2.394	2.405	100,6	100,4	98,1
C Predelovalne dejavnosti	180.966	186.668	193.002	197.554	100,9	104,6	103,7
D Oskrba z el. energijo, plinom in paro	8.002	7.918	7.903	7.955	100,2	100,1	99,7
E Oskr. z vodo; rav. z odpl., odp.; san. okolja	9.410	9.383	9.249	9.313	100,0	99,5	98,3
F Gradbeništvo	54.314	53.902	55.503	58.012	100,8	103,6	103,0
G Trgovina; vzdrž. in popravila mot. vozil	104.766	106.613	109.054	110.441	100,7	102,3	102,6
H Promet in skladiščenje	48.041	48.270	50.051	51.084	100,5	105,3	103,9
I Gostinstvo	32.351	33.982	35.113	35.535	99,8	102,8	103,6
J Informacijske in komunikacijske dej.	24.262	25.043	25.878	26.354	101,2	102,2	103,7
K Finančne in zavarovalniške dej.	21.980	21.608	21.243	21.154	100,1	98,0	98,2
L Poslovanje z nepremičninami	3.963	5.721	6.412	6.515	100,9	103,5	114,6
M Strokovne, znanstvene in tehnične dej.	49.981	51.195	52.608	53.637	100,9	103,5	103,0
N Druge raznovrstne poslovne dej.	33.008	35.117	38.285	39.104	100,2	108,2	109,9
O Javna uprava in obramba; obv. soc. varnost	48.136	48.419	48.820	49.125	100,1	100,9	100,9
P Izobraževanje	66.677	67.951	69.751	71.170	100,7	103,0	103,1
Q Zdravstvo in socialno varstvo	57.359	59.749	61.475	62.068	100,6	102,4	103,3
R Kulturne, razvedrilne in rekreac. dej.	14.471	14.959	15.411	15.669	100,4	103,0	103,5
S Druge dejavnosti	13.974	14.524	15.079	15.356	100,5	103,2	104,4
T Gospod. z zap. hiš. os.; prz. za last. rabo	595	609	646	672	98,5	107,7	105,2
U Dejavnost eksteritorialnih org. in teles	-	1	-	-	-	-	-

Vir: Statistični urad RS

Tabela 2: Stopnja registrirane brezposelnosti, območne službe

Območna služba	Ø 2014	Ø 2015	Ø 2016	Ø I-X 17	VIII 17	IX 17	X 17
Slovenija	13,1	12,3	11,2	9,6	9,0	8,7	8,8
Celje	14,1	13,4	12,6	10,9	10,1	9,7	9,9
Koper	12,1	11,1	10,2	8,8	7,9	7,6	7,8
Kranj	9,5	8,6	7,6	6,5	6,0	5,7	5,8
Ljubljana	12,0	11,4	10,4	9,0	8,6	8,3	8,4
Maribor	15,5	14,7	13,5	12,0	11,2	10,7	10,9
Murska Sobota	18,4	18,9	17,4	15,3	14,2	13,6	14,0
Nova Gorica	11,2	10,3	8,7	7,2	6,9	6,7	6,7
Novo mesto	13,1	12,0	10,6	8,3	8,1	7,8	7,8
Ptuj	11,4	10,6	9,7	9,0	8,3	8,0	8,5
Sevnica	14,5	13,5	12,8	10,7	10,1	9,7	9,9
Trbovlje	15,9	14,7	13,4	10,9	10,1	9,6	9,6
Velenje	13,2	12,2	11,1	9,4	8,6	8,3	8,6

Vir podatkov o delovno aktivnem prebivalstvu je Statistični urad RS (SURS).

Izračun stopnje registrirane brezposelnosti po območnih službah pripravlja Zavod RS za zaposlovanje.

Tabela 3: Prosta delovna mesta², območne službe

Območna služba							Indeks		
	IX 17	X 17	XI 17	I-XII 15	I-XII 16	I-XI 17	XI 17 XI 16	XI 17 X 17	I-XI 17 I-XI 16
Slovenija	11.813	10.539	9.977	87.106	107.092	121.216	119,4	94,7	121,4
Celje	1.123	1.031	945	7.807	10.345	12.697	110,5	91,7	132,0
Koper	874	632	659	6.333	7.208	8.941	141,4	104,3	133,8
Kranj	968	851	743	6.115	8.091	9.717	110,2	87,3	129,2
Ljubljana	4.188	3.657	3.496	30.030	35.349	39.319	123,4	95,6	118,8
Maribor	1.525	1.394	1.351	11.769	14.234	14.768	118,7	96,9	111,6
Murska Sobota	474	457	352	4.813	4.985	5.295	118,5	77,0	114,9
Nova Gorica	439	511	461	3.001	4.524	5.463	126,0	90,2	130,8
Novo mesto	568	546	478	3.429	5.170	6.352	125,5	87,5	133,6
Ptuj	514	387	505	5.544	5.528	5.724	134,3	130,5	110,3
Sevnica	302	298	294	2.451	3.334	3.757	105,0	98,7	120,6
Trbovlje	212	174	178	1.479	1.894	2.197	97,8	102,3	125,3
Velenje	626	601	515	4.335	6.430	6.986	101,8	85,7	115,3

ZRSZ nima več podatkov o vseh prostih delovnih mestih v državi, saj je dne 12. 4. 2013 pričel veljati Zakon o spremembah in dopolnitvah zakona o urejanju trga dela (ZUTD-A), ki je ukinil obvezno prijavo prostega delovnega mesta pri Zavodu. Delodajalci, ki ne sodijo v javni sektor ali niso gospodarske družbe v večinski lasti države, tako lahko objavo prostega delovnega mesta zagotovijo sami, o tem pa ZRSZ ne obveščajo.

² Dne 12. 4. 2013 je pričel veljati Zakon o spremembah in dopolnitvah zakona o urejanju trga dela (ZUTD-A), ki je ukinil obvezno prijavo prostega delovnega mesta pri Zavodu. Ker lahko delodajalci, ki ne sodijo v javni sektor ali niso gospodarske družbe v večinski lasti države, objavo prostega delovnega mesta zagotovijo sami, o tem pa ZRSZ ne obveščajo, slednji nima več podatkov o vseh prostih delovnih mestih v državi, prav tako ni več mogoča primerjava s podatki iz preteklih obdobij.

Tabela 4: Registrirane brezposelne osebe, območne službe

Območna služba							Indeks			Razlika		
	IX 17	X 17	XI 17	Ø 2015	Ø 2016	Ø I-XI 17	XI 17	XI 17	Ø I-XI 17	XI 17	XI 17	Ø I-XI 17
							XI 16	X 17	Ø I-XI 16	XI 16	X 17	Ø I-XI 16
Slovenija	80.990	82.993	82.415	112.726	103.152	88.974	85,1	99,3	86,0	-14.428	-578	-14.500
Celje	8.871	9.108	8.893	11.899	11.301	9.790	83,8	97,6	86,4	-1.718	-215	-1.546
Koper	5.167	5.353	5.462	7.391	6.821	5.903	83,5	102,0	86,4	-1.083	109	-931
Kranj	5.106	5.284	5.295	7.534	6.749	5.778	84,1	100,2	85,5	-1.002	11	-983
Ljubljana	23.835	24.196	23.948	31.564	29.248	25.544	86,4	99,0	87,0	-3.773	-248	-3.803
Maribor	10.897	11.136	11.044	15.054	13.721	12.111	85,6	99,2	88,2	-1.851	-92	-1.628
Murska Sobota	6.435	6.639	6.676	9.137	8.218	7.206	86,8	100,6	87,7	-1.015	37	-1.013
Nova Gorica	3.362	3.394	3.416	5.050	4.282	3.585	86,4	100,6	83,1	-536	22	-730
Novo mesto	3.998	4.001	3.953	6.053	5.324	4.198	80,5	98,8	78,3	-958	-48	-1.165
Ptuj	2.840	3.067	3.022	3.846	3.456	3.184	91,7	98,5	92,1	-274	-45	-272
Sevnica	3.148	3.238	3.240	4.306	4.085	3.450	84,3	100,1	84,3	-604	2	-641
Trbovlje	2.612	2.641	2.614	4.067	3.662	2.926	77,5	99,0	79,3	-758	-27	-763
Velenje	4.719	4.936	4.852	6.826	6.286	5.299	85,0	98,3	83,8	-856	-84	-1.025

Tabela 4a: Registrirane brezposelne osebe, statistične regije

Kohezijska/statistična regija							Indeks			Razlika		
	IX 17	X 17	XI 17	Ø 2015	Ø 2016	Ø I-XI 17	XI 17	XI 17	Ø I-XI 17	XI 17	XI 17	Ø I-XI 17
							XI 16	X 17	Ø I-XI 16	XI 16	X 17	Ø I-XI 16
Slovenija	80.990	82.993	82.415	112.726	103.152	88.974	85,1	99,3	86,0	-14.428	-578	-14.500
Vzhodna Slovenija	47.610	48.978	48.496	66.853	61.325	52.728	84,5	99,0	85,7	-8.907	-482	-8.778
Jugovzhodna Slovenija	5.917	5.965	5.922	8.613	7.754	6.296	82,3	99,3	80,7	-1.270	-43	-1.508
Koroška	2.398	2.514	2.482	3.517	3.219	2.713	83,5	98,7	83,9	-490	-32	-522
Podravska	13.766	14.243	14.081	18.828	17.149	15.285	86,8	98,9	89,0	-2.137	-162	-1.884
Pomurska	6.487	6.707	6.737	9.233	8.300	7.264	86,9	100,4	87,5	-1.020	30	-1.039
Posavska	3.351	3.439	3.428	4.658	4.382	3.683	83,0	99,7	83,9	-700	-11	-706
Primorsko-notranjska	1.867	1.909	1.933	2.686	2.457	2.156	81,4	101,3	87,6	-443	24	-304
Savinjska	11.249	11.599	11.337	15.361	14.479	12.443	84,3	97,7	85,6	-2.109	-262	-2.093
Zasavska	2.575	2.602	2.576	3.956	3.585	2.888	77,7	99,0	80,0	-738	-26	-722
Zahodna Slovenija	33.016	33.634	33.539	45.147	41.291	35.797	86,1	99,7	86,4	-5.425	-95	-5.636
Gorenjska	5.274	5.431	5.432	7.751	6.920	5.934	84,2	100,0	85,6	-1.020	1	-1.001
Goriška	3.432	3.478	3.502	5.206	4.408	3.669	86,2	100,7	82,6	-563	24	-773
Obalno-kraška	3.943	4.090	4.180	5.525	5.119	4.459	85,5	102,2	87,0	-710	90	-669
Osrednjeslovenska	20.367	20.635	20.425	26.664	24.845	21.735	86,7	99,0	87,2	-3.132	-210	-3.193
Občina izven RS	364	381	380	726	536	448	79,8	99,7	84,1	-96	-1	-85

Tabela 5: Novoprijavljene brezposelne osebe, območne službe

Območna služba	IX 17	X 17	XI 17	I-XII 15	I-XII 16	I-XI 17	Indeks		
							XI 17 XI 16	XI 17 X 17	I-XI 17 I-XI 16
Slovenija	6.193	9.673	6.455	97.211	89.970	74.154	87,9	66,7	91,6
Celje	638	1.043	604	9.839	9.250	7.743	94,8	57,9	93,5
Koper	480	692	586	7.092	6.658	5.556	80,5	84,7	91,6
Kranj	490	787	542	8.765	7.712	6.126	83,0	68,9	89,9
Ljubljana	1.656	2.426	1.589	23.164	21.628	18.454	89,6	65,5	93,9
Maribor	833	1.366	908	14.234	13.529	10.694	85,7	66,5	88,3
Murska Sobota	371	701	532	7.563	6.698	5.439	90,9	75,9	94,1
Nova Gorica	328	353	303	4.331	3.872	3.367	89,4	85,8	94,5
Novo mesto	288	375	248	4.448	3.966	3.076	77,3	66,1	85,0
Ptuj	292	564	312	4.776	4.564	3.895	83,4	55,3	94,4
Sevnica	202	338	193	3.462	3.281	2.444	64,1	57,1	85,0
Trbovlje	193	312	181	3.078	2.773	2.233	91,9	58,0	86,7
Velenje	422	716	457	6.459	6.039	5.127	120,6	63,8	93,3

Tabela 5a: Novoprijavljene brezposelne osebe, statistične regije

Kohezijska/statistična regija	IX 17	X 17	XI 17	I-XII 15	I-XII 16	I-XI 17	Indeks		
							XI 17 XI 16	XI 17 X 17	I-XI 17 I-XI 16
Slovenija	6.193	9.673	6.455	97.211	89.970	74.154	87,9	66,7	91,6
Vzhodna Slovenija	3.503	5.870	3.734	57.928	53.836	43.911	89,2	63,6	90,9
Jugovzhodna Slovenija	383	545	378	6.043	5.415	4.317	88,1	69,4	87,2
Koroška	212	397	259	3.435	3.171	2.678	124,5	65,2	92,3
Podravska	1.113	1.909	1.187	18.674	17.734	14.355	84,1	62,2	90,0
Pomurska	389	725	537	7.664	6.731	5.532	91,0	74,1	95,1
Posavska	214	360	210	3.733	3.501	2.634	68,2	58,3	85,5
Primorsko-notranjska	153	221	171	2.324	2.262	1.956	76,3	77,4	94,6
Savinjska	857	1.399	813	13.031	12.298	10.255	98,0	58,1	92,9
Zasavska	182	314	179	3.024	2.724	2.184	96,8	57,0	86,5
Zahodna Slovenija	2.631	3.719	2.650	38.069	35.057	29.410	86,3	71,3	92,7
Gorenjska	498	797	542	8.826	7.768	6.170	83,0	68,0	89,6
Goriška	335	378	315	4.502	3.976	3.475	90,8	83,3	95,0
Obalno-kraška	355	520	443	5.276	4.968	4.129	80,7	85,2	91,5
Osrednjeslovenska	1.443	2.024	1.350	19.465	18.345	15.636	88,6	66,7	93,8
Občina izven RS	59	84	71	1.214	1.077	833	79,8	84,5	91,9

Tabela 6: Novoprijavljene brezposelne osebe po razlogih prijave

Območna služba	Skupaj			iskalec prve zaposlitve			iztek zaposlitve za določen čas			trajni presežek, stečaj			drugi razlogi		
			I-XI 17			I-XI 17			I-XI 17			I-XI 17			I-XI 17
	XI 17	I-XI 17	I-XI 16	XI 17	I-XI 17	I-XI 16	XI 17	I-XI 17	I-XI 16	XI 17	I-XI 17	I-XI 16	XI 17	I-XI 17	I-XI 16
Slovenija	6.455	74.154	91,6	1.028	11.673	86,7	3.426	40.548	92,3	852	10.788	88,0	1.149	11.145	98,5
Celje	604	7.743	93,5	75	1.204	85,3	353	4.388	96,9	71	1.036	90,1	105	1.115	93,8
Koper	586	5.556	91,6	73	686	90,0	354	3.076	92,9	70	879	82,9	89	915	98,0
Kranj	542	6.126	89,9	72	845	84,0	277	3.290	90,3	73	910	85,7	120	1.081	98,3
Ljubljana	1.589	18.454	93,9	290	3.124	91,2	689	8.832	95,3	237	3.082	86,1	373	3.416	101,1
Maribor	908	10.694	88,3	165	1.765	90,1	510	6.213	85,4	115	1.501	95,1	118	1.215	93,8
Murska Sobota	532	5.439	94,1	76	754	81,9	330	3.262	95,4	62	725	99,7	64	698	98,4
Nova Gorica	303	3.367	94,5	48	479	90,0	188	1.928	100,4	26	510	85,4	41	450	87,7
Novo mesto	248	3.076	85,0	51	641	78,7	116	1.582	86,9	30	375	75,8	51	478	97,8
Ptuj	312	3.895	94,4	53	539	81,9	195	2.452	90,3	33	499	116,0	31	405	125,0
Sevnica	193	2.444	85,0	34	473	89,2	102	1.333	86,2	23	269	69,5	34	369	89,6
Trbovlje	181	2.233	86,7	31	391	81,5	97	1.266	91,9	18	259	64,1	35	317	101,0
Velenje	457	5.127	93,3	60	772	80,3	215	2.926	94,7	94	743	93,7	88	686	104,9

Tabela 7: Odjavljene brezposelne osebe, območne službe

Območna služba	IX 17	X 17	XI 17	I-XII 15	I-XII 16	I-XI 17	Indeks		
							XI 17 XI 16	XI 17 X 17	I-XI 17 I-XI 16
Slovenija	9.046	7.670	7.033	103.593	103.431	91.354	90,5	91,7	94,0
Celje	965	810	814	10.060	10.543	9.762	94,2	100,5	98,8
Koper	640	501	475	7.473	7.493	6.752	93,3	94,8	95,9
Kranj	717	605	531	9.377	8.730	7.434	88,8	87,8	91,2
Ljubljana	2.325	2.080	1.846	24.405	25.076	22.720	93,5	88,8	96,6
Maribor	1.320	1.126	1.000	15.558	14.741	13.162	91,7	88,8	94,4
Murska Sobota	649	498	499	8.041	7.886	6.974	101,2	100,2	93,1
Nova Gorica	408	316	281	4.789	4.863	3.865	78,3	88,9	85,5
Novo mesto	407	370	294	4.653	5.122	4.025	76,6	79,5	84,5
Ptuj	396	337	357	5.176	4.927	4.334	104,4	105,9	93,2
Sevnica	308	248	195	3.587	3.749	3.243	72,8	78,6	92,1
Trbovlje	324	284	200	3.264	3.402	2.962	64,9	70,4	92,6
Velenje	587	495	541	7.210	6.899	6.121	93,9	109,3	94,0

Tabela 7a: Odjavljene brezposelne osebe, statistične regije

Kohezijska/statistična regija	IX 17	X 17	XI 17	I-XII 15	I-XII 16	I-XI 17	Indeks		
							XI 17 XI 16	XI 17 X 17	I-XI 17 I-XI 16
Slovenija	9.046	7.670	7.033	103.593	103.431	91.354	90,5	91,7	94,0
Vzhodna Slovenija	5.438	4.513	4.211	61.782	61.766	54.788	89,9	93,3	94,2
Jugovzhodna Slovenija	591	496	419	6.205	6.899	5.609	79,4	84,5	87,1
Koroška	320	280	289	3.802	3.554	3.223	94,8	103,2	96,2
Podravska	1.710	1.435	1.349	20.354	19.333	17.253	95,9	94,0	94,5
Pomurska	666	510	508	8.108	7.979	7.065	98,3	99,6	93,3
Posavska	333	271	223	3.890	4.036	3.515	77,2	82,3	92,6
Primorsko-notranjska	243	181	147	2.545	2.518	2.434	73,9	81,2	103,2
Savinjska	1.255	1.051	1.073	13.713	14.133	12.767	93,1	102,1	96,2
Zasavska	320	289	203	3.165	3.314	2.922	70,5	70,2	93,8
Zahodna Slovenija	3.548	3.094	2.750	40.544	40.615	35.621	91,2	88,9	93,6
Gorenjska	737	632	541	9.455	8.824	7.490	89,3	85,6	90,8
Goriška	426	326	291	4.962	5.015	3.994	79,1	89,3	85,6
Obalno-kraška	458	378	355	5.560	5.637	4.992	93,9	93,9	94,1
Osrednjeslovenska	1.927	1.758	1.563	20.567	21.139	19.145	94,0	88,9	96,6
Občina izven RS	60	63	72	1.267	1.050	945	109,1	114,3	95,8

Tabela 8: Odjavljene brezposelne osebe po razlogih odjave, območne službe

Območna služba	Odjavljeni skupaj			zaposlitev oz. samozaposlitev			prehod v neaktivnost			kršitev obveznosti			drugi razlogi		
			I-XI 17			I-XI 17			I-XI 17			I-XI 17			I-XI 17
	XI 17	I-XI 17	I-XI 16	XI 17	I-XI 17	I-XI 16	XI 17	I-XI 17	I-XI 16	XI 17	I-XI 17	I-XI 16	XI 17	I-XI 17	I-XI 16
Slovenija	7.033	91.354	94,0	4.788	64.908	91,6	984	9.172	100,5	548	9.446	97,6	713	7.828	104,2
Celje	814	9.762	98,8	544	7.110	95,4	119	990	100,5	61	790	99,9	90	872	133,9
Koper	475	6.752	95,9	308	4.702	96,0	63	594	97,7	48	844	88,3	56	612	106,1
Kranj	531	7.434	91,2	327	5.206	89,3	87	784	102,5	40	741	75,3	77	703	122,3
Ljubljana	1.846	22.720	96,6	1.337	15.797	91,1	244	2.426	104,3	120	2.936	117,3	145	1.561	115,3
Maribor	1.000	13.162	94,4	675	9.516	93,9	121	1.193	97,6	100	1.370	96,2	104	1.083	92,7
Murska Sobota	499	6.974	93,1	321	5.168	89,7	92	804	106,1	37	525	106,3	49	477	100,2
Nova Gorica	281	3.865	85,5	181	2.733	87,3	52	442	101,6	19	362	66,1	29	328	80,6
Novo mesto	294	4.025	84,5	167	2.653	81,6	50	515	89,9	37	514	86,8	40	343	98,6
Ptuj	357	4.334	93,2	265	3.260	96,3	37	305	77,2	21	365	98,4	34	404	81,0
Sevnica	195	3.243	92,1	132	2.351	88,7	36	366	116,6	14	263	88,0	13	263	102,3
Trbovlje	200	2.962	92,6	127	1.985	88,0	33	318	87,1	26	396	104,2	14	263	132,8
Velenje	541	6.121	94,0	404	4.427	92,5	50	435	113,0	25	340	99,7	62	919	91,7

Tabela 9: Kategorije registriranih brezposelnih oseb, območne službe

Območna služba	Vsi		ženske			iskalci prve zaposlitve			dolgotrajno brezposelni			invalidi		
	XI 17	XI 17	XI 17	%	XI 17	XI 17	%	XI 16	XI 17	%	XI 16	XI 17	%	XI 16
		XI 16			XI 16									
Slovenija	82.415	85,1	42.808	51,9	85,4	14.847	18,0	82,2	43.654	53,0	83,6	14.607	17,7	92,8
Celje	8.893	83,8	4.805	54,0	83,4	1.448	16,3	82,0	4.939	55,5	83,5	1.770	19,9	92,9
Koper	5.462	83,5	2.726	49,9	82,5	697	12,8	82,0	2.619	47,9	84,8	964	17,6	94,6
Kranj	5.295	84,1	2.663	50,3	84,4	737	13,9	76,9	2.275	43,0	81,5	802	15,1	86,7
Ljubljana	23.948	86,4	11.785	49,2	86,4	4.680	19,5	81,9	13.455	56,2	83,9	3.300	13,8	94,9
Maribor	11.044	85,6	5.987	54,2	86,5	2.266	20,5	89,4	5.569	50,4	84,8	1.425	12,9	87,1
Murska Sobota	6.676	86,8	3.652	54,7	88,6	1.132	17,0	80,5	3.942	59,0	86,6	1.942	29,1	94,6
Nova Gorica	3.416	86,4	1.726	50,5	88,7	507	14,8	85,8	1.604	47,0	82,5	614	18,0	92,1
Novo mesto	3.953	80,5	2.010	50,8	79,1	988	25,0	79,3	2.317	58,6	78,2	887	22,4	91,0
Ptuj	3.022	91,7	1.735	57,4	93,9	546	18,1	83,2	1.198	39,6	92,2	504	16,7	98,6
Sevnica	3.240	84,3	1.683	51,9	81,4	610	18,8	86,3	1.948	60,1	86,3	815	25,2	94,4
Trbovlje	2.614	77,5	1.290	49,3	77,5	460	17,6	74,1	1.420	54,3	72,9	440	16,8	81,5
Velenje	4.852	85,0	2.746	56,6	86,8	776	16,0	76,5	2.368	48,8	83,5	1.144	23,6	97,5

Tabela 9a: Kategorije registriranih brezposelnih oseb, statistične regije

Kohezijska/statistična regija	Vsi		ženske			iskalci prve zaposlitve			dolgotrajno brezposelni			invalidi		
	XI 17	XI 17	XI 17	%	XI 17	XI 17	%	XI 16	XI 17	%	XI 16	XI 17	%	XI 16
		XI 16			XI 16									
Slovenija	82.415	85,1	42.808	51,9	85,4	14.847	18,0	82,2	43.654	53,0	83,6	14.607	17,7	92,8
Vzhodna Slovenija	48.496	84,5	26.150	53,9	84,8	9.141	18,8	81,9	26.113	53,8	83,6	9.651	19,9	92,4
Jugovzhodna Slovenija	5.922	82,3	3.089	52,2	81,7	1.513	25,5	80,3	3.586	60,6	80,5	1.232	20,8	90,5
Koroška	2.482	83,5	1.432	57,7	84,3	404	16,3	72,9	1.231	49,6	83,4	671	27,0	92,0
Podravska	14.081	86,8	7.720	54,8	87,6	2.767	19,7	87,5	6.839	48,6	86,3	1.970	14,0	90,6
Pomurska	6.737	86,9	3.681	54,6	88,6	1.180	17,5	81,0	3.948	58,6	86,1	1.924	28,6	94,3
Posavska	3.428	83,0	1.763	51,4	79,6	630	18,4	81,4	2.044	59,6	84,8	844	24,6	94,2
Primorsko-notranjska	1.933	81,4	1.018	52,7	81,6	246	12,7	70,5	966	50,0	82,7	392	20,3	91,0
Savinjska	11.337	84,3	6.179	54,5	84,9	1.944	17,1	82,4	6.085	53,7	83,3	2.199	19,4	94,9
Zasavska	2.576	77,7	1.268	49,2	77,1	457	17,7	73,4	1.414	54,9	74,4	419	16,3	83,6
Zahodna Slovenija	33.539	86,1	16.469	49,1	86,4	5.575	16,6	82,9	17.458	52,1	83,8	4.924	14,7	93,5
Gorenjska	5.432	84,2	2.735	50,3	85,0	783	14,4	78,9	2.363	43,5	81,4	804	14,8	86,7
Goriška	3.502	86,2	1.764	50,4	88,0	546	15,6	84,8	1.636	46,7	81,7	617	17,6	91,7
Obalno-kraška	4.180	85,5	2.032	48,6	84,3	548	13,1	86,6	1.996	47,8	87,0	675	16,1	98,4
Osrednjeslovenska	20.425	86,7	9.938	48,7	87,0	3.698	18,1	83,0	11.463	56,1	84,0	2.828	13,8	94,9
Občina izven RS	380	79,8	189	49,7	74,4	131	34,5	74,0	83	21,8	65,9	32	8,4	103,2

Tabela 10: Registrirane brezposelne osebe po starosti, območne službe

Območna služba	Skupaj		15-29 let			30-39 let			40-49 let			50-59 let			60 let ali več		
	<u>XI 17</u>		<u>XI 17</u>			<u>XI 17</u>			<u>XI 17</u>			<u>XI 17</u>			<u>XI 17</u>		
	XI 17	XI 16	XI 17	%	XI 16	XI 17	%	XI 16	XI 17	%	XI 16	XI 17	%	XI 16	XI 17	%	XI 16
Slovenija	82.415	85,1	16.938	20,6	78,7	17.766	21,6	80,4	15.329	18,6	82,8	25.292	30,7	89,6	7.090	8,6	109,4
Celje	8.893	83,8	1.759	19,8	78,3	1.871	21,0	79,6	1.701	19,1	81,5	2.895	32,6	87,6	667	7,5	107,4
Koper	5.462	83,5	878	16,1	75,9	1.205	22,1	79,2	1.049	19,2	81,5	1.737	31,8	85,4	593	10,9	108,8
Kranj	5.295	84,1	1.016	19,2	78,6	987	18,6	77,5	840	15,9	79,2	1.867	35,3	88,3	585	11,0	105,4
Ljubljana	23.948	86,4	4.628	19,3	79,5	5.857	24,5	81,4	4.658	19,5	86,3	6.633	27,7	91,4	2.172	9,1	106,0
Maribor	11.044	85,6	2.543	23,0	81,7	2.442	22,1	81,4	2.077	18,8	81,4	3.106	28,1	90,2	876	7,9	111,5
Murska Sobota	6.676	86,8	1.366	20,5	79,0	1.134	17,0	82,2	1.208	18,1	81,5	2.330	34,9	91,4	638	9,6	115,6
Nova Gorica	3.416	86,4	654	19,1	85,8	732	21,4	80,4	616	18,0	83,5	1.114	32,6	91,5	300	8,8	92,6
Novo mesto	3.953	80,5	912	23,1	73,7	770	19,5	76,8	688	17,4	75,4	1.287	32,6	85,3	296	7,5	117,9
Ptuj	3.022	91,7	807	26,7	79,9	546	18,1	84,5	581	19,2	93,6	885	29,3	101,7	203	6,7	136,2
Sevnica	3.240	84,3	684	21,1	81,5	604	18,6	78,5	570	17,6	76,9	1.132	34,9	88,9	250	7,7	113,1
Trbovlje	2.614	77,5	564	21,6	71,6	551	21,1	69,7	498	19,1	80,3	820	31,4	81,7	181	6,9	106,5
Velenje	4.852	85,0	1.127	23,2	74,0	1.067	22,0	83,7	843	17,4	82,5	1.486	30,6	91,0	329	6,8	129,0

Tabela 10a: Registrirane brezposelne osebe po starosti, statistične regije

Kohezijska/statistična regija	Skupaj		15-29 let			30-39 let			40-49 let			50-59 let			60 let ali več		
	<u>XI 17</u>		<u>XI 17</u>			<u>XI 17</u>			<u>XI 17</u>			<u>XI 17</u>			<u>XI 17</u>		
	XI 17	XI 16	XI 17	%	XI 16	XI 17	%	XI 16	XI 17	%	XI 16	XI 17	%	XI 16	XI 17	%	XI 16
Slovenija	82.415	85,1	16.938	20,6	78,7	17.766	21,6	80,4	15.329	18,6	82,8	25.292	30,7	89,6	7.090	8,6	109,4
Vzhodna Slovenija	48.496	84,5	10.788	22,2	77,8	10.062	20,7	80,5	8.877	18,3	81,4	15.053	31,0	89,2	3.716	7,7	113,8
Jugovzhodna Slovenija	5.922	82,3	1.440	24,3	76,3	1.251	21,1	80,1	1.060	17,9	78,9	1.769	29,9	86,0	402	6,8	117,2
Koroška	2.482	83,5	599	24,1	74,8	528	21,3	81,1	447	18,0	77,7	762	30,7	91,4	146	5,9	131,5
Podravska	14.081	86,8	3.302	23,5	80,8	2.993	21,3	82,0	2.657	18,9	83,7	4.029	28,6	92,4	1.100	7,8	115,7
Pomurska	6.737	86,9	1.415	21,0	79,6	1.188	17,6	83,0	1.198	17,8	80,8	2.307	34,2	91,7	629	9,3	114,4
Posavska	3.428	83,0	717	20,9	77,9	664	19,4	78,7	613	17,9	76,8	1.177	34,3	88,5	257	7,5	109,4
Primorsko-notranjska	1.933	81,4	349	18,1	66,6	400	20,7	79,5	351	18,2	81,4	663	34,3	85,9	170	8,8	116,4
Savinjska	11.337	84,3	2.408	21,2	78,0	2.470	21,8	80,7	2.071	18,3	82,7	3.555	31,4	88,1	833	7,3	109,9
Zasavska	2.576	77,7	558	21,7	71,3	568	22,0	70,8	480	18,6	80,8	791	30,7	82,1	179	6,9	104,1
Zahodna Slovenija	33.539	86,1	6.060	18,1	80,7	7.593	22,6	80,3	6.381	19,0	84,8	10.159	30,3	90,1	3.346	10,0	104,7
Gorenjska	5.432	84,2	1.050	19,3	78,9	1.033	19,0	77,6	889	16,4	80,5	1.877	34,6	88,0	583	10,7	105,6
Goriška	3.502	86,2	697	19,9	84,5	769	22,0	80,4	616	17,6	82,6	1.121	32,0	92,0	299	8,5	93,4
Obalno-kraška	4.180	85,5	666	15,9	79,8	911	21,8	80,1	800	19,1	82,6	1.305	31,2	87,1	498	11,9	110,2
Osrednjeslovenska	20.425	86,7	3.647	17,9	80,7	4.880	23,9	80,8	4.076	20,0	86,6	5.856	28,7	91,2	1.966	9,6	105,1
Občina izven RS	380	79,8	90	23,7	60,8	111	29,2	75,5	71	18,7	80,7	80	21,1	105,3	28	7,4	164,7

Tabela 11: Registrirane brezposelne osebe po ravni izobrazbe, območne službe

Območna služba	Skupaj		1+2 OŠ ali manj			3+4 - nižje, srednje poklicno izobr.			5 - srednje tehniško, strokovno, splošno izobr.			6 + 7 + 8 - terciarno izobr.		
	<u>XI 17</u>		<u>XI 17</u>			<u>XI 17</u>			<u>XI 17</u>			<u>XI 17</u>		
	XI 17	XI 16	XI 17	%	XI 16	XI 17	%	XI 16	XI 17	%	XI 16	XI 17	%	XI 16
Slovenija	82.415	85,1	24.578	29,8	87,3	21.335	25,9	84,0	21.659	26,3	84,9	14.843	18,0	83,5
Celje	8.893	83,8	2.465	27,7	83,4	2.593	29,2	82,2	2.385	26,8	86,7	1.450	16,3	82,8
Koper	5.462	83,5	1.690	30,9	84,5	1.478	27,1	82,5	1.428	26,1	81,3	866	15,9	86,8
Kranj	5.295	84,1	1.542	29,1	88,5	1.350	25,5	80,3	1.436	27,1	84,3	967	18,3	82,6
Ljubljana	23.948	86,4	6.555	27,4	88,3	5.471	22,8	85,6	6.636	27,7	85,5	5.286	22,1	86,0
Maribor	11.044	85,6	2.863	25,9	86,4	2.864	25,9	83,3	3.172	28,7	88,1	2.145	19,4	84,3
Murska Sobota	6.676	86,8	2.571	38,5	89,9	1.880	28,2	87,7	1.361	20,4	85,4	864	12,9	79,0
Nova Gorica	3.416	86,4	1.098	32,1	92,7	807	23,6	80,5	854	25,0	89,5	657	19,2	80,9
Novo mesto	3.953	80,5	1.815	45,9	86,8	883	22,3	78,3	733	18,5	73,0	522	13,2	75,9
Ptuj	3.022	91,7	723	23,9	95,8	933	30,9	98,3	932	30,8	86,4	434	14,4	84,6
Sevnica	3.240	84,3	1.143	35,3	94,1	954	29,4	80,7	718	22,2	80,8	425	13,1	76,2
Trbovlje	2.614	77,5	863	33,0	76,9	712	27,2	76,8	660	25,2	80,4	379	14,5	75,5
Velenje	4.852	85,0	1.250	25,8	84,4	1.410	29,1	86,7	1.344	27,7	84,2	848	17,5	84,5

Tabela 11a: Registrirane brezposelne osebe po ravni izobrazbe, statistične regije

Kohezijska/statistična regija	Skupaj		1+2 OŠ ali manj			3+4 - nižje, srednje poklicno izobr.			5 - srednje tehniško, strokovno, splošno izobr.			6 + 7 + 8 - terciarno izobr.		
	<u>XI 17</u>		<u>XI 17</u>			<u>XI 17</u>			<u>XI 17</u>			<u>XI 17</u>		
	XI 17	XI 16	XI 17	%	XI 16	XI 17	%	XI 16	XI 17	%	XI 16	XI 17	%	XI 16
Slovenija	82.415	85,1	24.578	29,8	87,3	21.335	25,9	84,0	21.659	26,3	84,9	14.843	18,0	83,5
Vzhodna Slovenija	48.496	84,5	14.885	30,7	86,6	13.352	27,5	83,9	12.385	25,5	84,6	7.874	16,2	81,4
Jugovzhodna Slovenija	5.922	82,3	2.577	43,5	88,3	1.457	24,6	80,5	1.118	18,9	75,5	770	13,0	78,1
Koroška	2.482	83,5	566	22,8	78,9	777	31,3	83,9	683	27,5	87,7	456	18,4	82,9
Podravska	14.081	86,8	3.561	25,3	88,2	3.828	27,2	86,6	4.109	29,2	87,6	2.583	18,3	84,1
Pomurska	6.737	86,9	2.559	38,0	90,2	1.860	27,6	87,4	1.403	20,8	85,5	915	13,6	79,4
Posavska	3.428	83,0	1.166	34,0	91,2	988	28,8	80,3	800	23,3	82,0	474	13,8	73,6
Primorsko-notranjska	1.933	81,4	561	29,0	81,2	552	28,6	80,8	505	26,1	82,5	315	16,3	80,8
Savinjska	11.337	84,3	3.074	27,1	84,4	3.183	28,1	83,5	3.105	27,4	85,6	1.975	17,4	83,4
Zasavska	2.576	77,7	821	31,9	76,5	707	27,4	78,6	662	25,7	79,3	386	15,0	76,1
Zahodna Slovenija	33.539	86,1	9.453	28,2	88,6	7.929	23,6	84,0	9.233	27,5	85,4	6.924	20,6	86,1
Gorenjska	5.432	84,2	1.552	28,6	87,8	1.351	24,9	80,1	1.480	27,2	84,5	1.049	19,3	84,2
Goriška	3.502	86,2	1.097	31,3	92,8	816	23,3	80,7	891	25,4	88,4	698	19,9	80,8
Obalno-kraška	4.180	85,5	1.245	29,8	87,4	1.097	26,2	83,5	1.119	26,8	83,1	719	17,2	89,2
Osrednjeslovenska	20.425	86,7	5.559	27,2	88,3	4.665	22,8	85,9	5.743	28,1	85,7	4.458	21,8	86,9
Občina izven RS	380	79,8	240	63,2	84,2	54	14,2	81,8	41	10,8	69,5	45	11,8	68,2

Tabela 12: Registrirane brezposelne osebe po trajanju brezposelnosti, območne službe

Območna služba	Skupaj		do 2 meseca			3 do 5 mesecev			6 do 11 mesecev			12 do 23 mesecev			24 ali več mesecev		
	<u>XI 17</u>		<u>XI 17</u>			<u>XI 17</u>			<u>XI 17</u>			<u>XI 17</u>			<u>XI 17</u>		
	XI 17	XI 16	XI 17	%	XI 16	XI 17	%	XI 16	XI 17	%	XI 16	XI 17	%	XI 16	XI 17	%	XI 16
Slovenija	82.415	85,1	17.948	21,8	87,1	8.484	10,3	94,3	12.329	15,0	82,0	13.995	17,0	80,5	29.659	36,0	85,2
Celje	8.893	83,8	1.803	20,3	84,5	827	9,3	93,2	1.324	14,9	79,1	1.576	17,7	83,9	3.363	37,8	83,3
Koper	5.462	83,5	1.412	25,9	81,3	607	11,1	93,1	824	15,1	77,2	909	16,6	83,9	1.710	31,3	85,3
Kranj	5.295	84,1	1.448	27,3	85,3	650	12,3	98,9	922	17,4	80,2	906	17,1	81,3	1.369	25,9	81,5
Ljubljana	23.948	86,4	4.650	19,4	91,4	2.478	10,3	95,7	3.365	14,1	83,8	3.969	16,6	79,6	9.486	39,6	85,9
Maribor	11.044	85,6	2.515	22,8	89,1	1.126	10,2	87,5	1.834	16,6	82,8	2.011	18,2	80,8	3.558	32,2	87,2
Murska Sobota	6.676	86,8	1.297	19,4	83,7	512	7,7	93,1	925	13,9	88,9	1.054	15,8	80,4	2.888	43,3	89,1
Nova Gorica	3.416	86,4	802	23,5	88,7	463	13,6	111,6	547	16,0	79,5	620	18,1	87,7	984	28,8	79,5
Novo mesto	3.953	80,5	722	18,3	76,0	410	10,4	101,2	504	12,7	85,0	588	14,9	69,6	1.729	43,7	81,6
Ptuj	3.022	91,7	925	30,6	87,5	345	11,4	90,1	554	18,3	99,5	522	17,3	88,5	676	22,4	95,3
Sevnica	3.240	84,3	591	18,2	77,7	311	9,6	103,0	390	12,0	74,3	524	16,2	80,7	1.424	44,0	88,6
Trbovlje	2.614	77,5	559	21,4	87,6	270	10,3	94,7	365	14,0	72,9	449	17,2	67,8	971	37,1	75,5
Velenje	4.852	85,0	1.224	25,2	95,6	485	10,0	82,9	775	16,0	77,0	867	17,9	80,9	1.501	30,9	85,1

Tabela 12a: Registrirane brezposelne osebe po trajanju brezposelnosti, statistične regije

Kohezijska/statistična regija	Skupaj		do 2 meseca			3 do 5 mesecev			6 do 11 mesecev			12 do 23 mesecev			24 ali več mesecev		
	<u>XI 17</u>		<u>XI 17</u>			<u>XI 17</u>			<u>XI 17</u>			<u>XI 17</u>			<u>XI 17</u>		
	XI 17	XI 16	XI 17	%	XI 16	XI 17	%	XI 16	XI 17	%	XI 16	XI 17	%	XI 16	XI 17	%	XI 16
Slovenija	82.415	85,1	17.948	21,8	87,1	8.484	10,3	94,3	12.329	15,0	82,0	13.995	17,0	80,5	29.659	36,0	85,2
Vzhodna Slovenija	48.496	84,5	10.483	21,6	85,6	4.703	9,7	91,9	7.197	14,8	81,6	8.278	17,1	79,6	17.835	36,8	85,6
Jugovzhodna Slovenija	5.922	82,3	1.051	17,7	79,8	568	9,6	100,9	717	12,1	83,9	878	14,8	69,2	2.708	45,7	84,9
Koroška	2.482	83,5	674	27,2	100,6	230	9,3	74,4	347	14,0	67,1	409	16,5	75,2	822	33,1	88,2
Podravska	14.081	86,8	3.396	24,1	88,1	1.478	10,5	88,0	2.368	16,8	85,7	2.554	18,1	83,0	4.285	30,4	88,4
Pomurska	6.737	86,9	1.335	19,8	84,8	529	7,9	95,8	925	13,7	88,7	1.059	15,7	79,4	2.889	42,9	88,8
Posavska	3.428	83,0	628	18,3	76,5	332	9,7	103,4	424	12,4	73,7	551	16,1	77,4	1.493	43,6	87,9
Primorsko-notranjska	1.933	81,4	442	22,9	75,6	225	11,6	97,4	300	15,5	76,5	319	16,5	81,0	647	33,5	83,6
Savinjska	11.337	84,3	2.413	21,3	86,0	1.088	9,6	92,9	1.751	15,4	80,8	2.045	18,0	84,4	4.040	35,6	82,8
Zasavska	2.576	77,7	544	21,1	88,5	253	9,8	86,9	365	14,2	71,9	463	18,0	71,9	951	36,9	75,7
Zahodna Slovenija	33.539	86,1	7.314	21,8	89,3	3.709	11,1	97,5	5.058	15,1	82,6	5.672	16,9	82,1	11.786	35,1	84,6
Gorenjska	5.432	84,2	1.457	26,8	85,7	669	12,3	98,2	943	17,4	80,7	927	17,1	81,2	1.436	26,4	81,5
Goriška	3.502	86,2	834	23,8	89,9	472	13,5	110,5	560	16,0	79,2	632	18,0	86,1	1.004	28,7	79,1
Obalno-kraška	4.180	85,5	1.083	25,9	82,2	451	10,8	94,9	650	15,6	80,9	717	17,2	87,2	1.279	30,6	86,8
Osrednjeslovenska	20.425	86,7	3.940	19,3	92,8	2.117	10,4	95,2	2.905	14,2	84,4	3.396	16,6	80,6	8.067	39,5	85,5
Občina izven RS	380	79,8	151	39,7	83,0	72	18,9	97,3	74	19,5	78,7	45	11,8	52,9	38	10,0	92,7

Tabela 13: Prejemniki denarnega nadomestila, območne službe

Območna služba	Prejemniki,			Indeks		Delež prejemnikov DN v brezposelnosti, v %	
	IX 17	X 17	Ø I-X 17	$\frac{X 17}{X 16}$	$\frac{\text{Ø I-X 17}}{\text{Ø I-X 16}}$	X 16	X 17
Slovenija	19.395	19.039	21.676	94,8	93,3	20,7	22,9
Celje	2.063	2.015	2.339	92,9	94,8	20,0	22,1
Koper	1.398	1.417	1.678	88,5	94,6	25,3	26,5
Kranj	1.913	1.929	2.174	98,1	96,3	31,5	36,5
Ljubljana	5.352	5.161	5.541	97,1	93,9	19,0	21,3
Maribor	2.399	2.308	2.833	91,4	94,0	19,5	20,7
Murska Sobota	1.062	1.049	1.419	88,9	90,1	15,5	15,8
Nova Gorica	1.049	986	1.059	95,8	91,9	25,9	29,1
Novo mesto	865	829	907	97,6	85,8	17,1	20,7
Ptuj	803	841	919	110,8	97,7	23,3	27,4
Sevnica	580	568	699	86,7	87,6	17,2	17,5
Trbovlje	547	525	613	85,9	86,2	17,6	19,9
Velenje	1.364	1.411	1.495	98,7	94,3	24,2	28,6

Tabela 14: Izvajanje Zakona o zaposlitveni rehabilitaciji in zaposlovanju invalidov, območne službe

Območna služba	Število brezposelnih invalidov			Obravnavani na rehabilitacijski komisiji XI 17	Novo vključeni v zaposlitveno rehabilitacijo XI 17	Ocena zaposljivosti (izdane odločbe)			Zaposleni invalidi		
	X 17	XI 17	$\frac{XI}{X}$ $\frac{17}{16}$			invalidi zaposljivi v podp. dej. XI 17	invalidi zaposljivi v zaščitni zap. XI 17	nezaposljivi invalidi XI 17	v zaščitni		v podporni
									vsi XI 17	zaposlitvi XI 17	
Slovenija	14.665	14.607	92,8	154	159	8	6	26	202	3	2
Celje	1.792	1.770	92,9	-	12	-	-	2	19	-	-
Koper	963	964	94,6	-	7	-	-	1	4	-	-
Kranj	829	802	86,7	-	3	1	-	-	9	-	-
Ljubljana	3.280	3.300	94,9	45	36	1	2	6	46	1	-
Maribor	1.458	1.425	87,1	24	22	-	1	7	43	2	1
Murska Sobota	1.938	1.942	94,6	24	9	2	3	4	24	-	-
Nova Gorica	618	614	92,1	8	11	3	-	1	7	-	-
Novo mesto	888	887	91,0	13	7	-	-	-	3	-	-
Ptuj	497	504	98,6	12	18	-	-	-	11	-	-
Sevnica	820	815	94,4	8	6	1	-	-	9	-	-
Trbovlje	448	440	81,5	-	13	-	-	-	5	-	-
Velenje	1.134	1.144	97,5	20	15	-	-	5	22	-	1

Tabela 15: Število novosklenjenih pogodb z osebo, november 2017, območne službe

UKREP/AKTIVNOST/PODAKTIVNOST	Območne službe												
	SKUPAJ	CE	KP	KR	LJ	MB	MS	NG	NM	PT	SE	TR	VE
SKUPAJ APZ	1.448	161	102	88	459	171	108	45	82	42	61	37	92
UKREP 1: USPOSABLJANJE IN IZOBRAŽEVANJE													
1.1.1.1. Programi neformalnega izobraževanja in usposabljanja	161	19	15	14	69	26	1	-	5	1	3	-	8
1.1.1.2. NPK Potrjevanje	20	1	6	3	3	2	2	-	3	-	-	-	-
1.1.1.4. Lokalni programi neformalnega izobraževanja in usposabljanja	158	29	18	17	37	24	2	1	7	4	9	3	7
1.1.2.2. Vključitev brezposelnih oseb v podpirne in razvojne programe	103	-	-	-	101	-	-	-	-	-	-	2	-
1.1.2.4. PUM-O Projektno učenje mlajših odraslih	39	3	4	8	4	5	2	6	-	-	-	4	3
1.1.4.1. Delovni preizkus	275	33	9	15	55	27	38	11	9	19	22	6	31
1.1.4.3. Usposabljanje na delovnem mestu	67	9	4	-	20	6	3	4	1	4	7	4	5
1.1.4.6. UDM za osebe na področju mednarodne zaščite	1	-	-	-	1	-	-	-	-	-	-	-	-
1.2.1.1. Programi formalnega izobraževanja	49	3	-	1	11	1	1	-	28	-	1	-	3
UKREP 3: SPODBUDE ZA ZAPOSILITEV													
3.1.1.3. Spodbujanje zaposlovanja - Zaposli.me	295	26	28	21	104	38	9	7	17	9	8	9	19
3.1.1.4. Spodbude za trajno zaposlovanje mladih	104	24	5	3	25	11	5	6	2	3	7	4	9
3.1.1.5. Aktivni do upokojitve - Spodbude za zaposlovanje starejših	8	-	1	1	1	5	-	-	-	-	-	-	-
3.2.1.1. Povračilo prispevkov na podlagi ZRPPR1015	26	-	-	-	-	-	26	-	-	-	-	-	-
UKREP 4: KREIRANJE NOVIH DELOVNIH MEST													
4.1.1.1. Javna dela	112	11	8	5	14	25	19	9	6	2	4	4	5
4.1.1.4. Javna dela Pomoč osebam na področju mednarodne zaščite	4	-	1	-	2	-	-	-	-	-	-	-	1
4.1.2.1. Pripravišтво za mlade iskalce prve zaposlitve	4	-	2	-	1	-	-	-	-	-	-	1	-
4.1.2.3. Priložnost zame – spodbude za zaposlovanje v nevladnih organizacijah - NVO	3	-	-	-	1	1	-	1	-	-	-	-	-
UKREP 5: SPODBUJANJE SAMOZAPOSLOVANJA													
5.2.1.1. Spodbujanje ženskega podjetništva	19	3	1	-	10	-	-	-	4	-	-	-	1

Tabela 16: Število novosklenjenih pogodb z osebo, januar – november 2017, območne službe

UKREP/AKTIVNOST/PODAKTIVNOST	SKUPAJ	Območne službe											
		CE	KP	KR	LJ	MB	MS	NG	NM	PT	SE	TR	VE
SKUPAJ APZ	23.747	2.441	1.346	1.599	5.805	3.101	2.889	1.056	1.237	908	999	1.053	1.313
UKREP 1: USPOSABLJANJE IN IZOBRAŽEVANJE													
1.1.1.1. Programi neformalnega izobraževanja in usposabljanja	1.539	82	99	144	526	188	175	88	75	38	64	36	24
1.1.1.2. NPK Potrjevanje	830	57	61	65	391	69	64	21	15	18	8	35	26
1.1.1.3. Programi neformalnega izobraževanja in usposabljanja za mlade	526	31	33	27	239	48	51	27	10	30	15	5	10
1.1.1.4. Lokalni programi neformalnega izobraževanja in usposabljanja	607	39	69	47	155	81	44	14	30	25	41	34	28
1.1.2.2. Vključitev brezposelnih oseb v podpirne in razvojne programe	4.851	547	254	367	1.382	587	475	225	212	183	141	308	170
1.1.2.4. PUM-O Projektno učenje mlajših odraslih	415	51	30	61	41	39	32	63	26	1	2	29	40
1.1.4.1. Delovni preizkus	1.999	239	61	120	297	198	286	93	101	155	163	76	210
1.1.4.3. Usposabljanje na delovnem mestu	665	71	39	30	153	89	59	28	11	29	35	56	65
1.1.4.4. Usposabljanje na delovnem mestu - mladi	811	86	30	39	219	87	46	55	38	48	31	44	88
1.1.4.5. Zmorem, ker znam	24	-	11	2	-	3	2	-	-	1	5	-	-
1.1.4.6. UDM za osebe na področju mednarodne zaščite	5	-	-	-	3	2	-	-	-	-	-	-	-
1.2.1.1. Programi formalnega izobraževanja	358	6	2	1	55	57	31	-	194	6	2	1	3
UKREP 3: SPODBUDE ZA ZAPOSILITEV													
3.1.1.1. Prvi izziv 2015	55	8	1	1	5	14	7	-	4	1	10	2	2
3.1.1.3. Spodbujanje zaposlovanja - Zaposli.me	3.510	415	224	255	1.129	468	161	117	147	112	145	123	214
3.1.1.4. Spodbude za trajno zaposlovanje mladih	1.080	191	29	64	258	146	51	41	46	63	58	29	104
3.1.1.5. Aktivni do upokojitve - Spodbude za zaposlovanje starejših	108	5	10	12	28	22	7	4	4	2	3	4	7
3.2.1.1. Povračilo prispevkov na podlagi ZRPPR1015	329	-	-	-	-	-	329	-	-	-	-	-	-
3.2.1.2. Povračilo prispevkov na podlagi ZSRR-2	140	-	-	-	-	-	140	-	-	-	-	-	-
UKREP 4: KREIRANJE NOVIH DELOVNIH MEST													
4.1.1.1. Javna dela	5.289	558	351	293	729	938	908	250	297	174	247	260	284
4.1.1.2. Javna dela "Pomoč pri migracijskih tokovih"	2	-	-	-	1	1	-	-	-	-	-	-	-
4.1.1.3. Javna dela Pomoč v primeru elementarnih nesreč	63	2	5	13	21	3	-	6	4	-	3	-	6
4.1.1.4. Javna dela Pomoč osebam na področju mednarodne zaščite	28	-	3	-	21	3	-	-	-	-	-	-	1
4.1.2.1. Pripravnništvo za mlade iskalce prve zaposlitve	41	6	6	2	9	4	2	1	1	4	4	2	-
4.1.2.2. Nova možnost	100	14	6	9	30	16	4	3	2	1	9	3	3
4.1.2.3. Priložnost zame – spodbude za zaposlovanje v nevladnih organizacijah - NVO	11	-	2	1	4	1	1	2	-	-	-	-	-
UKREP 5: SPODBUJANJE SAMOZAPOSLOVANJA													
5.2.1.1. Spodbujanje ženskega podjetništva	361	33	20	46	109	37	14	18	20	17	13	6	28

Tabela 17: Število aktivnih pogodb z osebo, november 2017, območne službe

UKREP/AKTIVNOST/PODAKTIVNOST	Območne službe												
	SKUPAJ	CE	KP	KR	LJ	MB	MS	NG	NM	PT	SE	TR	VE
SKUPAJ APZ	11.550	1.401	693	780	2.790	1.682	937	440	713	425	513	405	771
UKREP 1: USPOSABLJANJE IN IZOBRAŽEVANJE													
1.1.1.1. Programi neformalnega izobraževanja in usposabljanja	174	19	20	14	69	30	1	-	5	1	7	-	8
1.1.1.2. NPK Potrjevanje	137	1	29	4	77	9	10	2	3	-	-	2	-
1.1.1.4. Lokalni programi neformalnega izobraževanja in usposabljanja	175	29	22	17	37	26	2	1	7	5	19	3	7
1.1.2.2. Vključitev brezposelnih oseb v podpirne in razvojne programe	130	-	11	16	101	-	-	-	-	-	-	2	-
1.1.2.4. PUM-O Projektno učenje mlajših odraslih	226	19	19	39	21	22	20	30	14	-	1	17	24
1.1.4.1. Delovni preizkus	461	53	13	34	91	46	65	18	19	33	33	11	45
1.1.4.3. Usposabljanje na delovnem mestu	213	32	11	10	43	27	22	7	3	15	15	12	16
1.1.4.6. UDM za osebe na področju mednarodne zaščite	2	-	-	-	2	-	-	-	-	-	-	-	-
1.2.1.1. Programi formalnega izobraževanja	258	5	1	1	35	27	18	-	160	6	1	1	3
UKREP 3: SPODBUDE ZA ZAPOSLOVANJE													
3.1.1.1. Prvi izziv 2015	687	161	17	2	67	147	48	4	52	44	43	31	71
3.1.1.3. Spodbujanje zaposlovanja - Zaposli.me	3.909	453	246	288	1.262	503	185	141	178	120	165	132	236
3.1.1.4. Spodbude za trajno zaposlovanje mladih	1.037	183	27	64	247	139	49	37	45	63	55	27	101
3.1.1.5. Aktivni do upokojitve - Spodbude za zaposlovanje starejših	108	5	10	12	28	22	7	4	4	2	3	4	7
UKREP 4: KREIRANJE NOVIH DELOVNIH MEST													
4.1.1.1. Javna dela	3.031	327	203	170	420	566	466	137	179	96	131	144	192
4.1.1.3. Javna dela Pomoč v primeru elementarnih nesreč	53	2	4	9	20	3	-	5	3	-	2	-	5
4.1.1.4. Javna dela Pomoč osebam na področju mednarodne zaščite	22	-	3	-	16	2	-	-	-	-	-	-	1
4.1.2.1. Pripravnništvo za mlade iskalce prve zaposlitve	41	6	6	2	9	4	2	1	1	4	4	2	-
4.1.2.2. Nova možnost	295	43	20	23	81	45	22	15	8	9	12	6	11
4.1.2.3. Priložnost zame – spodbude za zaposlovanje v nevladnih organizacijah - NVO	11	-	2	1	4	1	1	2	-	-	-	-	-
UKREP 5: SPODBUJANJE SAMOZAPOSOLOVANJA													
5.2.1.1. Spodbujanje ženskega podjetništva	580	63	29	74	160	63	19	36	32	27	22	11	44

Tabela 18: Število aktivnih pogodb z osebo konec novembra 2017, območne službe

UKREP/AKTIVNOST/PODAKTIVNOST	SKUPAJ	Območne službe											
		CE	KP	KR	LJ	MB	MS	NG	NM	PT	SE	TR	VE
SKUPAJ APZ	10.535	1.314	621	715	2.443	1.556	843	411	660	391	476	380	725
UKREP 1: USPOSABLJANJE IN IZOBRAŽEVANJE													
1.1.1.1. Programi neformalnega izobraževanja in usposabljanja	160	19	19	13	62	27	1	-	4	1	6	-	8
1.1.1.2. NPK Potrjevanje	16	1	6	3	1	2	1	-	1	-	-	1	-
1.1.1.4. Lokalni programi neformalnega izobraževanja in usposabljanja	173	29	21	17	36	26	2	1	7	5	19	3	7
1.1.2.4. PUM-O Projektno učenje mlajših odraslih	215	19	19	38	18	20	18	30	13	-	1	17	22
1.1.4.1. Delovni preizkus	269	33	7	15	53	27	38	11	9	17	22	6	31
1.1.4.3. Usposabljanje na delovnem mestu	183	25	11	10	40	24	15	6	3	14	10	10	15
1.1.4.6. UDM za osebe na področju mednarodne zaščite	2	-	-	-	2	-	-	-	-	-	-	-	-
1.2.1.1. Programi formalnega izobraževanja	257	5	1	1	35	27	18	-	159	6	1	1	3
UKREP 3: SPODBUDE ZA ZAPOSLOVANJE													
3.1.1.1. Prvi izziv 2015	595	145	15	2	59	120	42	4	45	38	40	27	58
3.1.1.3. Spodbujanje zaposlovanja - Zaposli.me	3.661	430	234	275	1.184	471	168	129	158	111	153	124	224
3.1.1.4. Spodbude za trajno zaposlovanje mladih	1.037	183	27	64	247	139	49	37	45	63	55	27	101
3.1.1.5. Aktivni do upokojitve - Spodbude za zaposlovanje starejših	108	5	10	12	28	22	7	4	4	2	3	4	7
UKREP 4: KREIRANJE NOVIH DELOVNIH MEST													
4.1.1.1. Javna dela	2.955	318	194	163	413	552	455	134	172	95	128	141	190
4.1.1.3. Javna dela Pomoč v primeru elementarnih nesreč	53	2	4	9	20	3	-	5	3	-	2	-	5
4.1.1.4. Javna dela Pomoč osebam na področju mednarodne zaščite	22	-	3	-	16	2	-	-	-	-	-	-	1
4.1.2.1. Pripravnštvo za mlade iskalce prve zaposlitve	41	6	6	2	9	4	2	1	1	4	4	2	-
4.1.2.2. Nova možnost	197	31	13	16	56	26	7	11	4	8	10	6	9
4.1.2.3. Priložnost zame – spodbude za zaposlovanje v nevladnih organizacijah - NVO	11	-	2	1	4	1	1	2	-	-	-	-	-
UKREP 5: SPODBUJANJE SAMOZAPOSOLOVANJA													
5.2.1.1. Spodbujanje ženskega podjetništva	580	63	29	74	160	63	19	36	32	27	22	11	44

Tabela 19: Delovna dovoljenja³ po vrstah

Vrsta delovnega dovoljenja	Izdana delovna dovoljenja				Veljavna delovna dovoljenja			
	I-XII 16	XI 17	I-XI 17	<u>I-XI 17</u> I-XI 16	XII 15	XII 16	XI 17	<u>XI 17</u> XI 16
Skupaj	7.033	1.214	11.530	181,6	22.805	16.993	19.373	113,6
Osebno delovno dovoljenje samozaposlitev	5	1	1	20,0	11.269	5.818	2.457	39,3
	1	-	-	-	149	32	12	32,4
Dovoljenje za zaposlitev	1.787	266	2.150	129,8	4.179	1.665	2.155	132,7
novo delovno dovoljenje	16	-	-	-	1.817	15	1	4,5
brez kontrole trga dela	-	-	-	-	485	2	1	25,0
Dovoljenje za delo	432	-	300	69,9	2.842	1.508	84	5,2
napoteni delavci	-	-	-	-	115	-	-	-
poslovodni delavci	10	-	1	10,0	2.617	1.442	28	1,9
sezonsko delo	422	-	299	71,4	5	3	30	88,2
Sporazum med RS in BIH o zaposlovanju državljanov BIH v Republiki Sloveniji	4.778	947	9.079	214,7	4.515	8.002	14.677	194,2
Izvajanje storitev brez del. dovoljenja	31	-	-	-	-	-	-	-

³ Podatki o delovnih dovoljenjih se nanašajo na zakon o zaposlovanju in delu tujcev (ZZDT-1) in ne vključujejo podatkov o enotnih dovoljenjih za prebivanje in delo po zakonu o zaposlovanju, samozaposlovanju in delu tujcev (ZZSDT).

Tabela 20: Delovna dovoljenja po državljanstvu

Država	Izdana delovna dovoljenja				Veljavna delovna dovoljenja		
	I-XII 16	XI 17	I-XI 17	<u>I-XI 17</u> I-XI 16	XII 15	XII 16	XI 17
Skupaj	7.033	1.214	11.530	181,6	22.805	16.993	19.373
Države z območja nekdanje Jugoslavije	7.005	1.213	11.524	182,3	20.233	15.931	19.141
Bosna in Hercegovina	5.131	946	9.342	204,0	11.058	10.952	15.779
Hrvaška	1.761	266	2.141	131,3	2.800	2.573	2.415
Srbija	102	1	34	33,7	3.587	1.210	519
Kosovo	9	-	5	55,6	1.702	734	267
Makedonija	2	-	2	100,0	1.007	429	150
Črna gora	-	-	-	-	79	33	11
Druge države	28	1	6	21,4	2.572	1.062	232
Ruska federacija	5	-	-	-	1.181	582	117
Ukrajina	8	-	-	-	554	241	54
Kitajska	1	-	-	-	239	57	11
Kazahstan	1	-	-	-	52	28	5
Belorusija	-	-	-	-	26	9	4
Albanija	-	-	-	-	13	6	4
Dominikanska republika	-	-	-	-	19	10	3
Združene države Amerike	-	-	-	-	47	8	3
Bangladeš	-	-	-	-	8	4	2
Južna Afrika	-	-	-	-	8	3	2
Ostalo	13	1	6	46,2	425	114	27

Tabela 21: Delovna dovoljenja po področjih dejavnosti

Dejavnost	Izdana delovna dovoljenja				Veljavna delovna dovoljenja		
	I-XII 16	XI 17	I-XI 17	<u>I-XI 17</u> I-XI 16	XII 15	XII 16	XI 17
Skupaj	7.033	1.214	11.530	181,6	22.805	16.993	19.373
A Kmetijstvo in lov, gozdarstvo, ribištvo	445	3	352	80,7	102	111	157
B Rudarstvo	7	2	10	200,0	4	8	14
C Predelovalne dejavnosti	1.570	457	3.616	261,8	1.713	2.281	4.608
D Oskrba z el. energijo, plinom in paro	9	2	11	137,5	12	9	14
E Oskr. z vodo; rav. z odpl., odp.; san. okolja	15	3	15	107,1	17	19	20
F Gradbeništvo	1.933	339	3.576	206,3	3.603	3.470	5.501
G Trgovina; vzdrž. in popravila mot. vozil	296	33	329	119,6	910	655	538
H Promet in skladiščenje	1.873	202	2.342	137,8	2.475	2.858	4.103
I Gostinstvo	120	34	224	209,3	523	212	266
J Informacijske in komunikacijske dej.	22	2	27	135,0	180	93	33
K Finančne in zavarovalniške dej.	3	-	2	100,0	30	9	4
L Poslovanje z nepremičninami	48	14	99	230,2	162	134	129
M Strokovne, znanstvene in tehnične dej.	211	23	248	127,2	859	555	410
N Druge raznovrstne poslovne dej.	360	88	559	176,9	482	578	963
O Javna uprava in obramba; obv. soc. varnost	3	-	2	66,7	1	1	1
P Izobraževanje	17	1	41	256,3	67	23	43
Q Zdravstvo in socialno varstvo	35	4	29	87,9	143	99	60
R Kulturne, razvedrilne in rekreac. dej.	8	1	7	100,0	40	19	8
S Druge dejavnosti	27	5	40	160,0	107	50	53
T Dejavnost gospodinjstev z zaposlenim hišnim osebjem; proizvodnja za lastno rabo	-	-	-	-	-	-	-
Ni podatka o dejavnosti	31	1	1	3,2	11.375	5.809	2.448

Tabela 22: Delovna dovoljenja po OS sedeža delodajalca

Območna služba	Izdana delovna dovoljenja								Veljavna delovna dovoljenja			
	dovoljenje za zaposlitev		dovoljenje za delo		izvajanje storitev brez del. dov.		sporazum RS/BIH		dovoljenje za zaposlitev	dovoljenje za delo	izvajanje storitev brez del. dov.	sporazum RS/BIH
	XI 17	I-XI 17	XI 17	I-XI 17	XI 17	I-XI 17	XI 17	I-XI 17	XI 17	XI 17	XI 17	XI 17
Slovenija	266	2.150	-	300	-	-	947	9.079	2.155	84	-	14.677
Celje	107	380	-	74	-	-	89	902	362	27	-	1.629
Koper	18	156	-	-	-	-	61	538	159	5	-	787
Kranj	1	31	-	4	-	-	84	588	35	2	-	947
Ljubljana	30	374	-	23	-	-	268	2.874	384	22	-	4.765
Maribor	14	175	-	1	-	-	139	1.357	171	5	-	2.389
Murska Sobota	29	249	-	-	-	-	5	95	245	3	-	171
Nova Gorica	-	24	-	2	-	-	58	387	27	5	-	598
Novo mesto	22	255	-	4	-	-	82	973	261	1	-	1.178
Ptuj	35	412	-	1	-	-	44	337	423	1	-	545
Sevnica	6	63	-	191	-	-	56	270	65	5	-	407
Trbovlje	-	10	-	-	-	-	10	109	5	1	-	160
Velenje	4	21	-	-	-	-	51	649	18	5	-	1.101
Ni podatka	-	-	-	-	-	-	-	-	-	2	-	-

Tabela 23: Državljeni EU, EGP in Švice, ki so se zaposlili v Sloveniji

Državljanstvo	Število oseb			I-XI 17
	I-XI 15	I-XI 16	I-XI 17	I-XI 16
Skupaj	6.986	6.864	7.381	107,5
Države EU	6.983	6.857	7.371	107,5
Avstrija	58	44	61	138,6
Belgija	16	16	21	131,3
Bolgarija	2.970	2.857	3.264	114,2
Češka republika	65	41	64	156,1
Danska	5	5	7	140,0
Estonija	6	3	6	200,0
Finska	6	3	6	200,0
Francija	44	61	46	75,4
Grčija	8	30	23	76,7
Irska	4	2	11	550,0
Italija	810	862	1.063	123,3
Latvija	6	10	11	110,0
Litva	10	11	20	181,8
Luksemburg	1	1	-	-
Madžarska	947	945	848	89,7
Malta	-	1	3	300,0
Nemčija	54	65	56	86,2
Nizozemska	24	32	42	131,3
Poljska	165	130	150	115,4
Portugalska	63	50	51	102,0
Romunija	1.232	1.340	1.169	87,2
Slovaška	393	251	329	131,1
Španija	38	28	46	164,3
Švedska	9	13	8	61,5
Združeno kraljestvo	49	56	66	117,9
Ostale države	3	7	10	142,9
Islandija	-	-	2	-
Norveška	1	-	3	-
Švica	2	7	5	71,4

Tabela 24: Število in struktura registrirane brezposelnosti, občine

Statistična regija/ občina	November 2017							
	Reg. brezp. osebe, skupaj	dolgotrajno		stari	stari 50	1+2	3+4+5	6+7+8
		ženske	brezposelni	15-29 let	let ali več	OŠ ali manj	srednješol. izobrazba	višje-, visoko- šol. izobr.
Slovenija	82.415	42.808	43.654	16.938	32.382	24.578	42.994	14.843
Jugovzhodna Slovenija	5.922	3.089	3.586	1.440	2.171	2.577	2.575	770
Črnomelj	870	444	587	184	375	420	367	83
Dolenske toplice	76	42	46	18	40	22	39	15
Kočevje	1.281	696	888	322	399	566	617	98
Kostel	30	22	16	6	14	11	15	4
Loški potok	67	31	44	11	28	20	41	6
Metlika	451	208	280	132	161	210	187	54
Mirna	72	37	41	11	41	19	43	10
Mirna peč	69	36	32	15	32	30	31	8
Mokronog-Trebelno	81	43	36	15	41	26	40	15
Novo mesto	1.201	644	650	297	384	531	448	222
Osilnica	19	15	9	3	10	4	15	0
Ribnica	331	170	195	99	85	101	175	55
Semič	200	106	126	45	94	102	78	20
Sodražica	55	31	31	6	31	10	28	17
Straža	82	41	39	10	44	26	38	18
Šentjernej	222	113	124	69	76	107	79	36
Šentrupert	69	36	35	5	39	25	34	10
Škocjan	144	63	80	50	43	92	45	7
Šmarješke toplice	77	44	29	15	37	18	41	18
Trebnje	421	217	238	112	146	203	159	59
Žužemberk	104	50	60	15	51	34	55	15
Koroška	2.482	1.432	1.231	599	908	566	1.460	456
Črna na Koroškem	96	59	50	32	30	24	55	17
Dravograd	316	178	158	75	107	74	186	56
Mežica	106	72	52	22	46	27	62	17
Mislinja	112	64	48	38	34	17	72	23
Muta	124	67	58	34	47	35	71	18
Podvelka	92	53	53	21	35	19	54	19
Prevalje	232	131	112	62	91	54	135	43
Radlje ob Dravi	247	144	128	48	94	54	153	40
Ravne na Koroškem	383	226	200	90	132	90	227	66
Ribnica na Pohorju	54	35	29	7	24	11	40	3
Slovenj Gradec	615	335	301	144	230	140	346	129
Vuzenica	105	68	42	26	38	21	59	25
Podravska	14.081	7.720	6.839	3.302	5.129	3.561	7.937	2.583
Benedikt	65	33	27	18	26	19	38	8
Cerkvenjak	52	30	15	13	18	18	27	7
Cirkulane	87	45	44	20	36	31	48	8

Statistična regija/ občina	November 2017							
	Reg. brezp.			1+2	3+4+5	6+7+8		
	osebe, skupaj	dolgotrajno ženske	stari brezposelni	stari 50 15-29 let	stari 50 let ali več	OŠ ali manj	srednješol. izobrazba	višje-, visoko- šol. izobr.
Destrnik	78	42	28	25	25	20	44	14
Dornava	74	42	31	20	20	21	45	8
Duplek	299	165	146	61	127	80	181	38
Gorišnica	137	88	57	34	53	28	84	25
Hajdina	123	73	53	39	43	23	82	18
Hoče-Slivnica	514	278	238	111	207	108	310	96
Juršinci	67	31	25	17	23	16	43	8
Kidričevo	214	128	92	53	80	47	145	22
Kungota	210	123	102	50	82	61	120	29
Lenart	211	122	79	65	71	46	123	42
Lovrenc na Pohorju	133	72	66	29	45	35	77	21
Majšperk	122	76	49	36	39	28	75	19
Makole	61	34	31	13	23	18	29	14
Maribor	6.186	3.265	3.371	1.312	2.241	1.637	3.284	1.265
Markovci	136	85	49	40	36	29	79	28
Miklavž na Dravskem polju	267	143	144	75	95	62	161	44
Oplotnica	123	72	51	24	49	33	68	22
Ormož	644	377	233	176	242	158	414	72
Pesnica	287	153	130	68	117	91	154	42
Podlehnik	55	36	23	9	24	18	29	8
Poljčane	150	78	78	35	60	35	91	24
Ptuj	911	490	387	242	307	185	537	189
Rače-Fram	311	167	165	61	128	66	177	68
Ruše	330	168	161	89	107	71	192	67
Selnica ob Dravi	177	104	92	50	64	40	100	37
Slovenska Bistrica	901	536	407	223	281	225	500	176
Središče ob Dravi	88	53	28	21	37	18	59	11
Štarše	167	95	73	44	64	35	102	30
Sveta Ana	65	38	23	15	30	24	34	7
Sveta Trojica v Slovenskih Goricah	58	35	19	9	25	12	36	10
Sveti Andraž v Slovenskih Goricah	23	13	10	4	8	8	13	2
Sveti Jurij v Slovenskih Goricah	38	15	10	14	17	8	23	7
Sveti Tomaž	94	57	38	22	28	19	68	7
Šentilj	311	176	127	79	125	94	174	43
Trnovska vas	33	16	13	10	15	13	15	5
Videm	176	110	81	39	81	49	101	26
Zavrč	60	30	26	19	20	19	36	5
Žetale	43	26	17	18	10	13	19	11
Pomurska	6.737	3.681	3.948	1.415	2.936	2.559	3.263	915
Apače	193	113	104	35	88	74	95	24
Beltinci	503	268	263	119	227	194	228	81

Statistična regija/ občina	November 2017							
	Reg. brezp.					1+2	3+4+5	6+7+8
	osebe, skupaj	ženske	dolgotrajno brezposelni	stari 15-29 let	stari 50 let ali več	OŠ ali manj	srednješol. izobrazba	višje-, visoko- šol. izobr.
Cankova	130	74	72	24	61	61	60	9
Črenšovci	279	140	184	75	119	144	109	26
Dobrovnik	115	59	66	30	46	46	60	9
Gornja Radgona	439	225	245	70	201	138	233	68
Gornji Petrovci	89	43	42	16	46	37	37	15
Grad	84	40	51	14	48	42	32	10
Hodoš	15	7	6	5	10	11	3	1
Kobilje	32	13	15	7	15	10	19	3
Križevci	127	84	65	31	57	31	59	37
Kuzma	61	30	36	17	23	33	23	5
Lendava	852	466	555	164	378	307	436	109
Ljutomer	588	322	303	121	265	183	327	78
Moravske toplice	303	180	168	58	136	113	138	52
Murska Sobota	1.189	652	738	245	480	422	582	185
Odranci	66	37	33	8	33	25	34	7
Puconci	363	200	229	92	135	169	145	49
Radenci	240	125	156	46	109	67	145	28
Razkrižje	57	36	26	10	29	25	28	4
Rogašovci	211	106	139	56	86	123	72	16
Sveti Jurij ob Ščavnici	154	84	88	26	77	55	82	17
Šalovci	73	45	35	19	27	30	35	8
Tišina	241	138	141	55	96	109	108	24
Turnišče	208	122	124	42	95	76	106	26
Velika Polana	76	42	46	13	32	25	38	13
Veržej	49	30	18	17	17	9	29	11
Posavska	3.428	1.763	2.044	717	1.434	1.166	1.788	474
Bistrica ob Sotli	45	22	22	6	15	20	19	6
Brežice	1.125	558	681	214	490	321	638	166
Kostanjevica na Krki	90	43	51	9	44	28	51	11
Krško	1.363	711	856	304	551	569	641	153
Radeče	174	87	90	37	66	48	100	26
Sevnica	631	342	344	147	268	180	339	112
Primorsko-notranjska	1.933	1.018	966	349	833	561	1.057	315
Bloke	65	28	32	13	35	14	40	11
Cerknica	406	215	186	82	176	90	240	76
Ilirska Bistrica	451	240	244	81	196	135	237	79
Loška dolina	151	70	75	22	72	49	80	22
Pivka	235	132	113	35	109	71	125	39
Postojna	625	333	316	116	245	202	335	88
Savinjska	11.337	6.179	6.085	2.408	4.388	3.074	6.288	1.975
Braslovče	184	90	84	40	80	55	92	37

Statistična regija/ občina	November 2017							
	Reg. brezp.			1+2	3+4+5	6+7+8		
	osebe, skupaj	ženske	dolgotrajno brezposelni	stari 15-29 let	stari 50 let ali več	OŠ ali manj	srednješol. izobrazba	višje-, visoko- šol. izobr.
Celje	2.579	1.385	1.417	465	1.001	664	1.419	496
Dobje	33	19	21	6	15	12	18	3
Dobrna	57	25	20	15	20	10	34	13
Gornji grad	75	34	32	20	25	12	44	19
Kozje	140	80	85	25	58	50	68	22
Laško	573	286	330	123	221	154	339	80
Ljubno	82	41	42	20	32	12	57	13
Luče	74	48	26	28	24	16	40	18
Mozirje	147	77	82	41	48	24	95	28
Nazarje	110	56	54	31	41	32	62	16
Podčetrtek	127	73	76	19	56	46	67	14
Polzela	233	126	100	48	80	76	113	44
Prebold	211	109	125	42	88	50	119	42
Rečica ob Savinji	82	42	44	24	26	22	50	10
Rogaška Slatina	537	287	299	120	221	166	296	75
Rogatec	165	96	92	36	71	59	86	20
Slovenske Konjice	787	445	475	189	294	229	432	126
Solčava	17	9	6	4	8	0	16	1
Šentjur	761	416	426	165	286	168	450	143
Šmarje pri Jelšah	445	251	249	89	168	126	251	68
Šmartno ob Paki	116	71	53	23	46	22	65	29
Šoštanj	341	196	153	87	114	104	174	63
Štore	156	83	77	36	54	42	97	17
Tabor	57	34	27	11	29	14	27	16
Velenje	1.425	792	703	318	524	430	737	258
Vitanje	80	44	49	23	30	24	39	17
Vojnik	326	182	147	90	118	47	205	74
Vransko	100	55	46	20	40	27	57	16
Zreče	296	167	166	72	137	88	162	46
Žalec	1.021	560	579	178	433	293	577	151
Zasavska	2.576	1.268	1.414	558	970	821	1.369	386
Hrastnik	461	232	267	95	164	171	221	69
Litija	510	262	270	100	196	187	253	70
Trbovlje	965	471	544	198	379	277	538	150
Zagorje ob Savi	640	303	333	165	231	186	357	97
Gorenjska	5.432	2.735	2.363	1.050	2.460	1.552	2.831	1.049
Bled	200	105	69	53	72	35	111	54
Bohinj	119	54	35	23	48	22	73	24
Cerklje na Gorenjskem	171	96	68	34	72	37	95	39
Gorenja vas-Poljane	140	66	50	46	61	29	84	27
Gorje	77	43	30	13	25	18	43	16
Jesenice	638	320	256	126	288	198	363	77

Statistična regija/ občina	November 2017							
	Reg. brezp. osebe, skupaj	ženske	dolgotrajno brezposelni	stari 15-29 let	stari 50 let ali več	1+2 OŠ ali manj	3+4+5 srednješol. izobrazba	6+7+8 višje-, visoko- šol. izobr.
Jezersko	16	10	4	6	4	5	6	5
Kranj	1.760	909	837	305	789	589	823	348
Kranjska gora	139	64	63	30	74	24	83	32
Naklo	110	55	49	18	45	31	59	20
Preddvor	83	42	29	17	38	19	46	18
Radovljica	451	207	206	77	219	89	260	102
Šenčur	198	106	89	44	84	44	103	51
Škofja loka	551	267	228	122	238	166	277	108
Trzič	502	257	235	86	260	196	245	61
Železniki	97	49	39	15	57	25	52	20
Žiri	89	49	36	15	41	11	57	21
Žirovnica	91	36	40	20	45	14	51	26
Goriška	3.502	1.764	1.636	697	1.420	1.097	1.707	698
Ajdovščina	699	381	369	152	287	221	359	119
Bovec	88	37	27	14	45	17	59	12
Brda	122	66	52	33	40	38	55	29
Cerkno	81	35	33	21	25	19	42	20
Idrija	250	110	99	54	104	65	129	56
Kanal	191	92	86	41	63	61	89	41
Kobarid	102	42	39	17	48	27	55	20
Miren-Kostanjevica	122	68	56	29	43	32	60	30
Nova Gorica	1.062	542	505	190	426	389	461	212
Renče-Vogrsko	112	55	45	15	52	36	58	18
Šempeter-Vrtojba	187	92	88	30	77	60	83	44
Tolmin	295	139	139	56	144	84	154	57
Vipava	191	105	98	45	66	48	103	40
Obalno-kraška	4.180	2.032	1.996	666	1.803	1.245	2.216	719
Ankaran	114	62	51	21	44	25	74	15
Divača	152	69	78	33	78	40	86	26
Hrpelje-Kozina	146	74	71	18	68	45	77	24
Izola	601	302	277	88	274	212	306	83
Komen	104	48	61	16	50	16	65	23
Koper	1.850	925	885	281	778	583	968	299
Piran	778	355	356	129	315	208	417	153
Sežana	435	197	217	80	196	116	223	96
Osrednjeslovenska	20.425	9.938	11.463	3.647	7.822	5.559	10.408	4.458
Borovnica	180	84	106	33	80	48	97	35
Brezovica	378	206	203	65	146	76	210	92
Dobrepolje	118	61	65	14	54	23	81	14
Dobrova-Polhov Gradec	177	86	84	35	74	36	101	40
Dol pri Ljubljani	206	111	104	42	90	42	107	57

Statistična regija/ občina	November 2017							
	Reg. brezp. osebe, skupaj	ženske	dolgotrajno brezposelni	stari 15-29 let	stari 50 let ali več	1+2 OŠ ali manj	3+4+5 srednješol. izobrazba	6+7+8 višje-, visoko- šol. izobr.
Domžale	1.121	536	570	202	428	314	569	238
Grosuplje	738	352	439	162	266	302	322	114
Horjul	63	34	32	19	15	7	39	17
Ig	206	107	108	48	83	54	116	36
Ivančna Gorica	470	227	248	99	197	122	259	89
Kamnik	879	427	446	163	371	252	482	145
Komenda	145	75	61	32	54	28	84	33
Ljubljana	12.661	6.063	7.435	2.100	4.735	3.478	6.259	2.924
Log-Dragomer	126	56	57	24	50	24	75	27
Logatec	450	246	211	105	167	133	230	87
Lukovica	153	73	82	29	64	39	91	23
Medvode	540	254	279	105	219	111	311	118
Mengeš	239	122	110	60	84	62	131	46
Moravče	124	64	62	24	45	33	72	19
Škofljica	316	169	161	60	124	68	171	77
Šmartno pri Litiji	159	82	73	35	63	56	75	28
Trzin	113	49	47	20	47	22	52	39
Velike Lašče	97	52	53	21	43	20	61	16
Vodice	126	63	72	34	47	23	75	28
Vrhnika	640	339	355	116	276	186	338	116
Občina izven RS	380	189	83	90	108	240	95	45

METODOLOŠKA POJASNILA

Če pod tabelami viri niso navedeni, gre za podatke Zavoda Republike Slovenije za zaposlovanje (v nadaljevanju: ZRSZ).

Posamezne območne službe ZRSZ obsegajo naslednje urade za delo⁴:

Območna služba (OS):	Uradi za delo (UD):
Celje	Celje, Laško, Slovenske Konjice, Šentjur, Šmarje pri Jelšah, Žalec
Koper	Ilirska Bistrica, Izola, Koper, Piran, Postojna, Sežana
Kranj	Jesenice, Kranj, Radovljica, Škofja Loka, Tržič
Ljubljana	Cerknica, Domžale, Grosuplje, Kamnik, Kočevje, Ljubljana, Logatec, Ribnica, Vrhnika
Maribor	Lenart, Maribor, Pesnica, Ruše, Slovenska Bistrica
Murska Sobota	Gornja Radgona, Lendava, Ljutomer, Murska Sobota
Nova Gorica	Ajdovščina, Idrija, Nova Gorica, Tolmin
Novo mesto	Črnomelj, Metlika, Novo mesto, Trebnje
Velenje	Dravograd, Mozirje, Radlje ob Dravi, Ravne na Koroškem, Slovenj Gradec, Velenje
Sevnica	Brežice, Krško, Sevnica
Ptuj	Ormož, Ptuj
Trbovlje	Hrastnik, Litija, Trbovlje, Zagorje

Aktivno prebivalstvo: delovno aktivno prebivalstvo in registrirane brezposelne osebe. Prikazujemo podatke, kot jih objavlja Statistični urad Republike Slovenije (SURS).

Delovno aktivno prebivalstvo: zaposlene in samozaposlene osebe. Vir podatkov (razen o kmetih) je Statistični register delovno aktivnega prebivalstva (SRDAP). Vir podatkov o kmetih je Aktivno in neaktivno prebivalstvo (ANP).

Stopnja registrirane brezposelnosti: odstotni delež registriranih brezposelnih oseb v aktivnem prebivalstvu. Stopnja registrirane brezposelnosti po območnih službah ZRSZ je prikazana glede na stalno prebivališče delovno aktivnih prebivalcev in registriranih brezposelnih oseb.

Registrirane brezposelne osebe: iskalci zaposlitve, ki niso v delovnem razmerju, niso samozaposleni, niso poslovodne osebe v osebni družbi in enoosebni družbi z omejeno odgovornostjo ter zavodu, niso kmetje, niso upokojenci, nimajo statusa dijaka, vajenca, študenta ali udeleženca izobraževanja odraslih, mlajšega od 26 let, so zmožni za delo, so prijavljeni na ZRSZ, aktivno iščejo zaposlitev in so pripravljeni sprejeti ustrezno oziroma primerno zaposlitev, katero jim ponudi ZRSZ ali drug izvajalec storitve posredovanja zaposlitve. Za zaposlitev so zmožne brezposelne osebe od dopolnjenih 15 do 65 let starosti, pri katerih ni prišlo do popolne nezmožnosti za delo po predpisih o pokojninskem in invalidskem zavarovanju ali po predpisih o zaposlitveni rehabilitaciji in zaposlovanju invalidov.

Novoprijavljene brezposelne osebe: iskalci zaposlitve, ki so se v prikazanem obdobju na novo prijavili na ZRSZ in pridobili status brezposelne osebe. Gre za osebe, ki so se prijavile zato, ker iščejo prvo zaposlitev, za osebe, ki jim je prenehalo delovno razmerje in iščejo novo zaposlitev, ali za osebe, ki zaposlitev iščejo po neaktivnosti.

Odjavljene brezposelne osebe: osebe, ki jih je v prikazanem obdobju ZRSZ odjavil iz evidence brezposelnih oseb. Najpomembnejši razlog odjave je zaposlitev oz. samozaposlitev, oseba pa je lahko odjavljena tudi zaradi prehoda v neaktivnost (upokojitve, pričetka rednega šolanja ipd.), zaradi kršitve obveznosti (odklonitve ustrezne ali primerne zaposlitve, neprizadevanja za zaposlitev ipd.), zaradi prijave v druge evidence ZRSZ (v evidenco oseb, vključenih v programe aktivne politike zaposlovanja, v evidenco oseb, ki so začasno nezaposljive) ali na

⁴ Uradi za delo se ujemajo z upravnimi enotami.

lastno željo, ZRSZ pa jo preneha voditi v evidenci tudi iz drugih razlogov, kot je npr. preselitev v tujino. Podatki o objavljenih osebah ne vključujejo podatkov o preselitvah med posameznimi območnimi službami ZRSZ.

Kategorije registriranih brezposelnih oseb:

- **ženske** (brezposelne ženske);
- **iščejo prvo zaposlitev** (brezposelne osebe, ki iščejo prvo zaposlitev);
- **stari do 29 let** (brezposelne osebe, v starosti od 15 let do vključno 29 let);
- **stari 50 let ali več** (brezposelne osebe, stare 50 let ali več);
- **dolgotrajno brezposelni** (brezposelne osebe, ki so na ZRSZ prijavljene eno leto ali več);
- **trajno presežni delavci in stečajniki** (brezposelne osebe, ki so se na ZRSZ prijavile po odpovedi pogodbe o zaposlitvi iz poslovnih razlogov, po odpovedi pogodbe v primeru potrjene prisilne poravnave, zaradi stečaja ali likvidacije delodajalca);
- **invalidi** (brezposelni invalidi po šifrantu na osnovi navodila iz Ur. lista RS, št 10/2005: invalidi po ZZRI in ZUZIO, delovni invalidi II. oz. III. kategorije, invalidne osebe s priznano telesno okvaro, vojaški invalidi, kategorizirani mladostniki, invalidi, ki so pridobili status invalida po predpisih držav članic EU).

Registrirane brezposelne osebe po izobrazbi: brezposelne osebe glede na raven izobrazbe.

Raven izobrazbe je opredeljena po Klasifikacijskem sistemu izobraževanja in usposabljanja, in sicer po klasifikaciji KLASIUS-SRV.

- 1 nepopolna osnovnošolska izobrazba
- 2 osnovnošolska izobrazba
- 3 nižja poklicna izobrazba
- 4 srednja poklicna izobrazba
- 5 srednja strokovna in srednja splošna izobrazba
- 6/1 višješolska (prejšnja), višja strokovna izobrazba
- 6/2 visokošolska 1. stopnje, visokošolska strokovna izobrazba (prejšnja) ipd.
- 7 visokošolska 2. stopnje, visokošolska univerzitetna izobrazba (prejšnja) ipd.
- 8/1 magisterij znanosti (prejšnji) ipd.
- 8/2 doktorat znanosti

Prosta delovna mesta oz. vrste del (PDM): Zakon o spremembah in dopolnitvah zakona o urejanju trga dela (ZUTD-A) je ukinil obvezno prijavo PDM pri Zavodu; po Zakonu o delovnih razmerjih še vedno obvezna ostaja objava. Od 12. 4. 2013 naprej so zato v podatkih zajeta le PDM, katera delodajalci morajo (javni sektor, gospodarske družbe v večinski lasti države) ali želijo (zasebni sektor) objaviti na Zavodu. Poleg tega pa tudi PDM, pri katerih delodajalci sodelujejo z Zavodom pri iskanju kandidatov ali želijo izdajo obvestila o obstoju ustreznih kandidatov pred izdajo delovnega dovoljenja za tujce, objavo pa so zagotovili sami.

Urad za delo (UD)/Območna služba (OS): podatki o registriranih brezposelnih osebah po UD/OS se nanašajo na UD/OS prijave brezposelne osebe; od 1. 1. 2011 se lahko osebe prijavijo pri katerem koli uradu za delo ZRSZ; podatki o prostih delovnih mestih oz. prostih delih po UD/OS se nanašajo na UE oz. UD/OS prostega dela.

Občina: podatki o registriranih brezposelnih osebah po občinah se nanašajo na občino stalnega bivališča brezposelne osebe.

Statistična regija: podatki o registrirani brezposelnosti po statističnih regijah se nanašajo na statistično regijo stalnega bivališča brezposelne osebe.

Prejemniki denarnega nadomestila: število brezposelnih oseb, ki so, skladno z Zakonom o urejanju trga dela, za prikazano obdobje, prejele denarno nadomestilo za čas brezposelnosti.

Delovna dovoljenja: podatki se nanašajo na zakon o zaposlovanju in delu tujcev (ZZDT-1) in ne vključujejo podatkov o enotnih dovoljenjih za prebivanje in delo po zakonu o zaposlovanju, samozaposlovanju in delu tujcev (ZZSDT).

Statistična znamenja:

-	ni pojava
...	ni podatka
0	podatek je manjši od 0,5 dane merske enote
0,0	podatek je manjši od 0,05 dane merske enote
Z	statistično zaupno

Ukrepi Aktivne politike zaposlovanja (v nadaljevanju APZ)

Število novosklenjenih pogodb z osebo: število vseh pogodb, ki so bile z osebami na novo sklenjene v obdobju.

Število aktivnih pogodb z osebo v mesecu: število vseh sklenjenih pogodb z osebami, ki imajo trajanje aktivnosti vsaj en dan v mesecu poročanja.

Število aktivnih pogodb z osebo konec meseca: število vseh sklenjenih pogodb z osebami, ki so aktivne na zadnji dan v mesecu.

Opis posameznih aktivnosti APZ**Programi iz Kataloga 2015⁵****1.1.1.1. Neformalno izobraževanje in usposabljanje**

Namen: Povečanje zaposljivosti z dvigom usposobljenosti in neformalno pridobljenih veščin (ključnih kompetenc) za osebe iz ciljne skupine, izboljšanje pogojev vstopa na trg dela in v zaposlenost iskalcev zaposlitev.

Vsebina in način izvajanja: Izvajajo se različni programi neformalnega izobraževanja in usposabljanja na različnih področjih, ki jih izvajajo zunanji izvajalci vpisani v register zunanjih izvajalcev v skladu z določili Zakona o urejanju trga dela. Osebe se vključijo v program na podlagi zaposlitvenega načrta in pogodbe o vključitvi.

Ciljna skupina: V okviru aktivnosti se bo vključevalo naslednje ciljne skupine: brezposelne osebe, starejše od 50 let; dolgotrajno brezposelne osebe, stare 30 let in več, prijavljene v evidenci brezposelnih oseb na ZRSZ 12 mesecev in več; brezposelne osebe, stare 30 let in več, katerih izobrazba je pod ISCED 3; brezposelne osebe, ki se bodo po vključitvi v programe socialne vključenosti in aktivacije iz TC 9 ponovno aktivirale na trgu dela; tiste skupine brezposelnih oseb z enakimi karakteristikami, ki bodo v posameznih obdobjih v večjem deležu zastopane v evidenci brezposelnih oseb; osebe v postopku izgubljanja zaposlitve.

Izvajalci: Zunanji izvajalci.

1.1.1.2. Nacionalne poklicne kvalifikacije – Potrjevanje NPK in TPK

Namen: Povečanje zaposljivosti brezposelnih oseb, dvig kvalifikacijske ravni ter zmanjšanje strukturnega neskladja na trgu dela.

Vsebina in način izvajanja: Potrjevanje NPK ali TPK na podlagi preverjanja in potrjevanja strokovnega znanja, spretnosti in izkušenj, pridobljenih izven formalnega izobraževanja udeležencem, zagotavlja pridobitev javno veljavne listine (certifikat) za NPK ali spričevala za TPK, s katerima udeleženec dokazuje usposobljenost za opravljanje poklica ali posameznih zadolžitvev v okviru poklica. NPK ne omogoča pridobitve stopnje poklicne ali strokovne izobrazbe. Osebe se vključijo v program na podlagi zaposlitvenega načrta in pogodbe o vključitvi.

Ciljna skupina: Brezposelne osebe.

Izvajalci: Izvajalci postopkov za ugotavljanje in potrjevanje NPK in TPK, kot jih določajo področni predpisi.

⁵ Vir: Katalog ukrepov APZ, z dne 1. december 2017.

1.1.1.3. Neformalno izobraževanje in usposabljanje za mlade

Namen: Povečanje zaposljivosti z dvigom usposobljenosti in neformalno pridobljenih veščin (ključnih kompetenc) za osebe iz ciljne skupine, izboljšanje pogojev vstopa na trg dela in v zaposlenost iskalcev zaposlitev.

Vsebina in način izvajanja: Izvajajo se različni programi neformalnega izobraževanja in usposabljanja na različnih področjih, ki jih izvajajo zunanji izvajalci vpisani v register zunanjih izvajalcev v skladu z določili Zakona o urejanju trga dela. Osebe se vključijo v program na podlagi zaposlitvenega načrta in pogodbe o vključitvi.

Ciljna skupina: Brezposelne osebe v starosti do 29 let (mlajše od 30 let).

Izvajalci: Zunanji izvajalci.

1.1.1.4. Lokalni programi Neformalnega izobraževanja in usposabljanja

Namen: Povečanje zaposljivosti in izboljšanje pogojev vstopa na trg dela z dvigom usposobljenosti in pridobitvijo neformalno pridobljenih veščin (ključnih kompetenc) za osebe iz ciljne skupine.

Vsebina in način izvajanja: Izvajajo se različni programi neformalnega izobraževanja in usposabljanja na različnih področjih, v skladu s potrebami lokalnega trga dela. Programe izvajajo zunanji izvajalci vpisani v register zunanjih izvajalcev v skladu z določili Zakona o urejanju trga dela. Osebe se vključijo v program na podlagi zaposlitvenega načrta in pogodbe o vključitvi.

Ciljna skupina: Brezposelne osebe in iskalci zaposlitve, katerih zaposlitev je ogrožena.

Izvajalci: Zunanji izvajalci.

1.1.2.2. Vključitev brezposelnih oseb v podporne in razvojne programe

Namen: Vključitev brezposelnih oseb v projekte, sofinancirane iz drugih virov sredstev, z namenom izboljšanja zaposlitvenih možnosti, odpravljanja ovir pri iskanju zaposlitve, pridobivanja dodatnih znanj, veščin in spretnosti.

Vsebina in način izvajanja: Izvajajo se različni programi na podlagi ponudbe izvajalca, ki je pridobil vire financiranja za izvedbo iz drugih virov. Osebe se vključijo v program na podlagi zaposlitvenega načrta in pogodbe o vključitvi.

Ciljna skupina: Brezposelne osebe.

Izvajalci: Izvajalci, ki so pridobili vire financiranja za izvedbo programa.

1.1.2.4. Projektno učenje mlajših odraslih (PUM-O)

Namen: Spodbujanje mlajših odraslih, ki imajo status brezposelnih oseb ali drugih iskalcev zaposlitve, da si pridobijo veščine, ki olajšajo pot do zaposlitve, ali se vrnejo v izobraževanje ter povečanje njihove splošne izobraženosti, formiranja poklicne identitete in socialno-kulturnega delovanja. Operacija bo dala novo priložnost mladim, da se opolnomočijo s potrebnimi znanji in kompetencami, za prehod na trg dela.

Vsebina in način izvajanja: PUM-O vključuje aktivnosti, ki udeležencem pomagajo pridobiti funkcionalna znanja, potrebna za uspešno vključitev na trg dela oz. reintegracijo v šolsko okolje in vsakdanje življenje. Cilj PUM je ustrezno pridobivanje izkušenj in znanj za uspešno izbiro poklicne kariere ali nadaljevanja izobraževanja.

Ciljna skupina: V program PUM-O se vključujejo mlajši odrasli v starosti od 15. do dopolnjenega 26. leta starosti, ki so prijavljeni na ZRSZ kot brezposelne osebe ali drugi iskalci zaposlitve.

Izvajalci: Zunanji izvajalci.

1.1.2.5. Praktični programi za spodbujanje zaposlovanje (MIC)

Namen: Povečanje zaposljivosti z dvigom usposobljenosti in zaposlitev za osebe iz ciljne skupine.

Vsebina in način izvajanja: Izvajajo se različni praktični programi za spodbujanje zaposlovanja na različnih področjih, ki jih izvajajo Medpodjetniški izobraževalni centri (MIC) vpisani v register zunanjih izvajalcev v skladu z določili Zakona o urejanju trga dela. Program se izvaja v obliki teoretičnega in praktičnega usposabljanja brezposelnih oseb najprej pri izbranem izvajalcu MIC, v nadaljevanju pa se oseba vključi v praktično usposabljanje pri konkretnem delodajalcu, pod vodstvom in so - mentorstvom MIC, z namenom pridobiti konkretne veščine, kompetence, znanja in spretnosti, ki bodo vključeni brezposelni osebi povečale zaposlitvene možnosti ter omogočile lažji prehod v zaposlitev. Izvajalec MIC v okviru izvajanja programa za vsakega udeleženca zagotovi ustreznega delodajalca, pri katerem je le-ta vključen v praktično usposabljanje. Osebe se vključijo v program na podlagi zaposlitvenega načrta in pogodbe o vključitvi.

Ciljna skupina: V okviru aktivnosti se bo vključevalo naslednje ciljne skupine: brezposelne osebe, starejše od 50 let; dolgotrajno brezposelne osebe, stare 30 let in več, prijavljene v evidenci brezposelnih oseb na ZRSZ 12 mesecev in več; brezposelne osebe, stare 30 let in več,

katerih izobrazba je pod ISCED 3; posamezniki, ki se vključujejo na trg dela po zaključenem programu socialne aktivacije oziroma so v določenem obdobju v večjem delu zastopane v evidenci brezposelnih oseb.

Izvajalci: Zunanji izvajalci – Medpodjetniški izobraževalni centri.

1.1.4.1. Delovni preizkus

Namen: Omogočiti brezposelnim, da pred zaposlitvijo oziroma pred odločitvijo o nadaljnjih korakih pri izdelavi zaposlitvenega načrta na delovnem mestu preizkusijo svoja znanja, veščine in spretnosti.

Vsebina in način izvajanja: Delovni preizkus se izvaja pri delodajalcih na delovnem mestu, v skladu s sprejeto ponudbo, v kateri delodajalec opredeli program izvajanja delovnega preizkusa. Osebe sklenejo z Zavodom pogodbo o vključitvi. Uspešno morajo opraviti predhodni zdravniški pregled, v času vključitve pa morajo biti zavarovane za invalidnost in smrt, ki je posledica poškodbe pri delu.

Ciljna skupina: Brezposelne osebe.

Izvajalci: Delodajalci, ki so pravne ali fizične osebe, vpisane v Poslovni register RS; predložijo ustrezen program delovnega preizkusa; v času trajanja delovnega preizkusa zagotavljajo ustrezno strokovno vodstvo in izpolnjujejo pogoje, določene v javnem povabilu.

1.1.4.3. Usposabljanje na delovnem mestu 2017/2018

Namen: Izboljšanje zaposlitvenih možnosti vključenih brezposelnih oseb in povečanje njihove konkurenčnosti na trgu dela ter pridobitev in krepitev sposobnosti, znanj, veščin in spretnosti.

Vsebina in način izvajanja: Usposabljanje na delovnem mestu se izvaja pri delodajalcih na konkretnem delovnem mestu. Vključujejo se brezposelne osebe, katerih obstoječa znanja oz. delovne izkušnje ne omogočajo neposredne zaposlitve. Posamezna usposabljanja prijavi nosilec projekta – delodajalec. Osebe se vključijo v usposabljanje na podlagi zaposlitvenega načrta in pogodbe o vključitvi.

Ciljna skupina: V usposabljanje na delovnem mestu se vključujejo brezposelne osebe iz naslednjih ciljnih skupin: starejši od 50 let, prijavljeni v evidenci brezposelnih oseb na ZRSZ najmanj 3 mesece; osebe, prijavljene v evidenci brezposelnih oseb na ZRSZ 12 mesecev in več, stare 30 let ali več; brezposelni, katerih izobrazba je pod ISCED 3 in so prijavljeni v evidenci brezposelnih oseb na ZRSZ najmanj 3 mesece ter so stari 30 let ali več ter posamezniki, ki se vključujejo na trg dela po zaključenem programu socialne aktivacije oziroma so v določenem obdobju v večjem delu zastopane v evidenci brezposelnih oseb.

Izvajalci: Delodajalci, ki so pravne ali fizične osebe, vpisane v Poslovni register RS, predložijo delovnemu mestu ustrezen program usposabljanja, v času usposabljanja zagotavljajo ustrezno strokovno vodstvo in izpolnjujejo pogoje, določene v javnem povabilu.

1.1.4.4. Usposabljanje na delovnem mestu – mladi

Namen: Izboljšanje zaposlitvenih možnosti vključenih brezposelnih oseb in povečanje njihove konkurenčnosti na trgu dela ter pridobitev in krepitev sposobnosti, znanj, veščin in spretnosti.

Vsebina in način izvajanja: Usposabljanje na delovnem mestu se izvaja pri delodajalcih na konkretnem delovnem mestu. Vključujejo se brezposelne osebe, katerih obstoječa znanja oz. delovne izkušnje ne omogočajo neposredne zaposlitve. Posamezna usposabljanja prijavi nosilec projekta – delodajalec. Osebe se vključijo v usposabljanje na podlagi zaposlitvenega načrta in pogodbe o vključitvi.

Ciljna skupina: Brezposelne osebe v starosti do 29 let (mlajše od 30 let), prijavljene v evidenci brezposelnih oseb na ZRSZ najmanj 3 mesece.

Izvajalci: Delodajalci, ki so pravne ali fizične osebe, vpisane v Poslovni register RS, predložijo delovnemu mestu ustrezen program usposabljanja, v času usposabljanja zagotavljajo ustrezno strokovno vodstvo in izpolnjujejo pogoje, določene v javnem povabilu.

1.1.4.6. Usposabljanje na delovnem mestu za osebe na področju mednarodne zaščite

Namen: Izvedba usposabljanja na delovnem mestu za osebe z mednarodno zaščito, ki so prijavljene v evidenci brezposelnih oseb pri Zavodu RS za zaposlovanje. Program je namenjen delovni in socialni integraciji oseb z mednarodno zaščito ter povečevanju njihovih zaposlitvenih možnosti. S pridobitvijo in krepitevijo znanj, veščin in spretnosti na konkretnem delovnem mestu bodo vključene osebe z mednarodno zaščito realizirale dostop do dela in zaposlitve in si povečale konkurenčnost na trgu dela.

Vsebina in način izvajanja: Usposabljanje na delovnem mestu se izvaja pri delodajalcih na konkretnem delovnem mestu. Vključujejo se brezposelne osebe z mednarodno zaščito, katerih obstoječa znanja oz. delovne izkušnje ne omogočajo neposredne zaposlitve. Posamezna usposabljanja prijavi nosilec projekta – delodajalec. Osebe se vključijo v usposabljanje na podlagi zaposlitvenega načrta in pogodbe o vključitvi.

Ciljna skupina: Brezposelne osebe z mednarodno zaščito.

Izvajalci: Delodajalci, ki so pravne ali fizične osebe, vpisane v Poslovni register RS, predložijo delovnemu mestu ustrezen program usposabljanja, v času usposabljanja zagotavljajo ustrezno strokovno vodstvo in izpolnjujejo pogoje, določene v javnem povabilu.

1.2.1.1. Programi formalnega izobraževanja

Namen: Povečanje zaposljivosti in fleksibilnosti brezposelnih oseb na trgu dela, zmanjševanje strukturnega neskladja na trgu dela ter dvig izobrazbene in kvalifikacijske ravni brezposelnih oseb.

Vsebina in način izvajanja: Zajema javno veljavne izobraževalne programe v osnovnih šolah. Udeleženci po uspešno zaključenem programu pridobijo javno veljavno formalno izobrazbo. Osebe se vključijo v program na podlagi zaposlitvenega načrta in pogodbe o vključitvi.

Ciljna skupina: Brezposelne osebe, ki nadaljujejo oz. se vključujejo v programe osnovnih šol.

Izvajalci: Izobraževalne organizacije, vpisane v razvid izvajalcev programov osnovne šole za odrasle.

3.1.1.3. Spodbujanje zaposlovanja – Zaposli.me

Namen: Spodbujanje zaposlovanja brezposelnih oseb starih 30 in več let iz ciljne skupine, tako da jih ZRSZ vključi v subvencionirano zaposlitev pri delodajalcih v obliki delovnega razmerja za obdobje 12 mesecev.

Vsebina in način izvajanja: Operacijo bo izvedel ZRSZ kot upravičenec, tako da bo izvedel javno povabilo in izbral ustrezne delodajalce, ki izpolnjujejo pogoje javnega povabila. Izbrani delodajalci na podlagi sklenjene pogodbe z ZRSZ o izvedbi projekta v okviru programa uveljavljajo subvencijo za zaposlitev oseb iz ciljne skupine. Osebe se vključujejo v subvencionirano zaposlitev pri delodajalcih na podlagi zaposlitvenega načrta in pogodbe o vključitvi v program za obdobje 12 mesecev.

Ciljna skupina: Ciljna skupina so brezposelne osebe, ki izpolnjujejo vsaj enega od naslednjih kriterijev: so starejše od 50 let, so dolgotrajno brezposelne osebe in stare 30 ali več let, so z izobrazbo pod ISCED 3 in stare 30 ali več let; so stare 30 ali več let in sodijo med morebitne druge ranljive skupine kot so: osebe v postopku izgubljanja zaposlitve, posamezniki, ki se bodo po vključitvi v programe socialne vključenosti in aktivacije ponovno aktivirali na trgu dela, tiste skupine oseb z enakimi karakteristikami, ki bodo v posameznih obdobjih v večjem deležu zastopane v evidenci brezposelnih oseb. Morebitne druge ranljive skupine bodo določene na podlagi analize trga dela in opredeljene v Katalogu ukrepov APZ ter javnem povabilu. Ciljna skupina se z javnim povabilom lahko skrči glede na doktrino dela ZRSZ in stanje na trgu dela.

Izvajalci: Pravne ali fizične osebe, registrirane za opravljanje dejavnosti na podlagi vpisa v Poslovni register Slovenije, ki izpolnjujejo pogoje javnega povabila.

3.1.1.4. Spodbude za trajno zaposlovanje mladih

Namen: Spodbujanje delodajalcev k zaposlovanju mladih brezposelnih oseb iz ciljne skupine za nedoločen čas in tako osebe delovno in socialno aktivirati.

Vsebina in način izvajanja: Operacijo bo izvajal ZRSZ, ki bo z na javnem povabilu izbranim delodajalcem sklenil pogodbo o izvedbi projekta, na podlagi katere bo zaposlil osebo iz ciljne skupine. ZRSZ bo na podlagi ugotovljene smiselnosti delodajalcu napotil osebo glede na sporočilo delodajalca o prostem delovnem mestu. ZRSZ izbrano osebo vključi v subvencionirano zaposlitev na podlagi sklenjene pogodbe o vključitvi z ZRSZ. Delodajalec osebo zaposli za nedoločen čas, za kar bo prejel subvencijo, in sicer v dveh enakih delih: prvi del po zaposlitvi osebe, drugi del po izplačilu plače za 24. mesec zaposlitve. Način izvajanja bo podrobneje opredeljen v javnem povabilu in v pogodbi o izvedbi projekta.

Ciljna skupina: Ciljna skupina so mladi, stari do vključno 29 let, ki so: vsaj 3 mesece prijavljeni v evidenci brezposelnih oseb; prijavljeni v evidenci brezposelnih oseb in se bodo po vključitvi v programe socialne vključenosti in aktivacije ponovno aktivirali na trgu dela. Znotraj prve alineje bo ZRSZ prednostno vključeval iskalce prve zaposlitve in dolgotrajno brezposelne. Ciljna skupina se z javnim povabilom lahko skrči ali razširi glede na doktrino dela ZRSZ in stanje na trgu dela..

Izvajalci: Pravne ali fizične osebe, registrirane za opravljanje dejavnosti na podlagi vpisa v Poslovni register Slovenije, ki izpolnjujejo pogoje javnega povabila.

3.2.1.1. Povračilo prispevkov na podlagi ZRPPR1015

Namen: Namen aktivnosti je ustvarjanje novih delovnih mest ter ohranitev obstoječih ter odpravljanje posledic gospodarske in finančne krize v Pomurju ter zaposlitev brezposelnih oseb.

Vsebina in način izvajanja: Delodajalci, ki zaposlijo prikrajšanega delavca so upravičeni do povračila prispevkov. Postopek izvajanja se prične na podlagi vloge delodajalca, o kateri odloča ZRSZ in izda odločbo po ZUP. Delodajalec pravico uveljavlja z vlogo, ki jo pri Zavodu predloži v 30. dneh po poteku prvega oz. drugega leta od sklenitve pogodbe o zaposlitvi s prikrajšanim delavcem. Pogodba o zaposlitvi prikrajšanega delavca mora biti sklenjena za obdobje najmanj dveh let.

Ciljna skupina: Delodajalci, ki za obdobje najmanj dveh let zaposlijo prikrajšanega delavca. Za prikrajšanega delavca se šteje vsaka brezposelna oseba, ki v preteklih šestih mesecih ni imela redno plačane zaposlitve ali je stara od 15 do 24 let ali ni dosegla stopnje srednjega strokovnega izobraževanja, srednjega poklicnega, tehniškega izobraževanja ali splošnega srednjega izobraževanja ali je v obdobju dveh let po zaključku rednega izobraževanja in še ni pridobila prve redne plačane zaposlitve ali je starejša od 50 let ali živi sama in ima enega ali več vzdrževanih članov, kar pomeni, da sama skrbi za enega ali več otrok, ki so mlajši od 26 let, če se redno šolajo, ali katere zakonec je brezposeln ali se bo zaposlila v dejavnosti (gospodarskem sektorju), v kateri je neravnovesje med spoloma za najmanj 25 odstotkov višje od povprečnega neravnovesja v vseh gospodarskih sektorjih v Republiki Sloveniji, ali je pripadnik etnične manjšine ali se šteje kot invalid v kvotnem sistemu invalidov.

Izvajalci: Delodajalci Pomurske regije, ki imajo sedež v Pomurju (območje občin: Apače, Beltinci, Cankova, Črenšovci, Dobrovnik, Gornja Radgona, Gornji Petrovci, Grad, Hodoš, Kobilje, Križevci, Kuzma, Lendava, Ljutomer, Moravske Toplice, Murska Sobota, Odranci, Ormož, Puconci, Radenci, Razkrižje, Rogašovci, Središče ob Dravi, Sveti Tomaž, Sveti Jurij, Šalovci, Tišina, Turnišče, Velika Polana, Veržej), ali v primerih, ko opravljajo dejavnost, za katero ne obstaja registrski organ ali druga predpisana evidenca, stalno ali začasno prebivališče v tem območju ter tu dejansko izvajajo dejavnost.

3.2.1.2. Povračilo prispevkov na podlagi ZSRR-2

Namen: Namen aktivnosti je spodbujanje zaposlovanja na problemskih območjih z visoko brezposelnostjo, ki jo ob določenih pogojih lahko uveljavljajo delodajalci, ki imajo sedež in dejansko izvajajo dejavnost v problemskem območju z visoko brezposelnostjo ali, v primerih ko opravljajo dejavnost, za katero ne obstaja registrski organ oziroma druga predpisana evidenca, stalno ali začasno prebivališče v problemskem območju z visoko brezposelnostjo ter tam dejansko izvajajo dejavnost.

Ker je spodbuda regionalno naravnana, je njen cilj spodbujanje zaposlovanja na območju, na katerem se je brezposelnost bistveno povečala.

Vsebina in način izvajanja: Delodajalci, ki zaposlijo brezposelno osebo iz ciljne skupine, so upravičeni do povračila plačanih prispevkov delodajalca za socialno varnost. Postopek izvajanja se prične na podlagi vloge delodajalca, o kateri odloča Zavod in izda odločbo po ZUP. Delodajalec pravico uveljavlja z vlogo, ki jo pri Zavodu predloži v 60-ih dneh po preteku enega leta od sklenitve pogodbe o zaposlitvi z brezposelno osebo za najmanj eno leto.

Ciljna skupina: Povračilo plačanih prispevkov delodajalca za socialno varnost se lahko uveljavlja za osebo, prijavljeno v evidenci brezposelnih oseb, ki v preteklih šestih mesecih ni imela redno plačane zaposlitve ali je stara od 15 do 24 let ali ni dosegla stopnje srednjega strokovnega izobraževanja, srednjega poklicnega, tehniškega izobraževanja ali splošnega srednjega izobraževanja ali je v obdobju dveh let po zaključku rednega izobraževanja in še ni pridobila prve redne plačane zaposlitve ali je starejša od 50 let ali živi sama in ima enega ali več vzdrževanih članov, kar pomeni, da sama skrbi za enega ali več otrok, ki so mlajši od 26 let, če se redno šolajo, ali katere zakonec je brezposeln ali se bo zaposlila v dejavnosti (gospodarskem sektorju), v kateri je neravnovesje med spoloma za najmanj 25 odstotkov višje od povprečnega neravnovesja v vseh gospodarskih sektorjih v Republiki Sloveniji, ali je pripadnik etnične manjšine ali se šteje kot invalid v kvotnem sistemu invalidov.

Delodajalcu, ki zaposli brezposelno osebo iz 1. do 7. alineje prvega odstavka, se za tega delavca za obdobje enega leta kot enkratna pomoč povrne plačane prispevke delodajalca za socialno varnost.

Delodajalcu, ki pa zaposli delavca invalida iz 8. alineje prvega odstavka, se za tega delavca povrne plačane prispevke delodajalca za socialno varnost za celotno obdobje, ko je delavec zaposlen, vendar največ od dne zaposlitve do izteka pravnih podlag, ki pravico omogočajo (Pokolpje: do 31. 12. 2016, Maribor u okolico in HRT: do 31. 12. 2018).

Izvajalci: Delodajalci, ki imajo sedež in dejansko izvajajo dejavnost v območju z visoko brezposelnostjo, in sicer: v območju občin Pokolpja: Kočevje, Loški Potok, Osilnica, Kostel, Črnomelj, Semič in Metlika ali v območju občin Maribora z okolico: Kungota, Hoče – Slivnica, MO Maribor, Pesnica, Podvelka, Radlje ob Dravi, Ribnica na Pohorju, Ruše in Selnica ob Dravi ali v območju občin Hrastnik, Radeče, Trbovlje (HRT) oziroma v primerih, ko opravljajo dejavnost, za katero ne obstaja registrski organ ali druga predpisana evidenca, stalno ali začasno prebivališče v tem območju ter tu dejansko izvajajo dejavnost. Do pomoči niso upravičeni delodajalci iz dejavnosti v sektorju premogovništva in družbe v težavah (v skladu z Zakonom o pomoči za reševanje in prestrukturiranje gospodarskih družb v težavah).

3.3.1.1. Spodbude za zaposlovanje prejemnikov denarnega nadomestila

Namen: Doseganje čim prejšnje aktivacije nižje in srednje izobraženih upravičencev do denarnega nadomestil.

Vsebina in način izvajanja: Osebi iz ciljne skupine zavod za čas sklenitve delovnega razmerja za poln delovni čas oziroma do izteka obdobja, za katerega mu je bila pravica do denarnega nadomestila priznana z dokončno odločbo, vendar največ še 12 mesecev po zaposlitvi, mesečno za pretekli mesec izplačuje spodbudo za zaposlovanje v višini 20 odstotkov od zadnjega izplačanega neto zneska denarnega nadomestila za polni mesec, pod pogojem ohranitve delovnega razmerja za polni delovni čas za celotno obdobje izplačevanja spodbude za zaposlovanje. Kot zadnji izplačan neto znesek šteje znesek brez izvršb. V primeru, da denarno nadomestilo pred zaposlitvijo še ni bilo izplačano, Zavod sklene pogodbo po izplačilu, višina spodbude pa se določi od izplačanega neto zneska denarnega nadomestila. V primeru, ko je prvi znesek denarnega nadomestila izplačan za več mesecev hkrati, se višina spodbude določi od izplačanega neto zneska denarnega nadomestila za zadnji polni mesec pred zaposlitvijo. Do spodbude za zaposlovanje so udeleženci upravičeni poleg dohodka iz delovnega razmerja, pri čemer spodbuda ne vpliva na ponovno uveljavljanje pravice do denarnega nadomestila. Do spodbude niso upravičene brezposelne osebe, ki so v okviru programa javnega dela sklenile pogodbo o zaposlitvi z izvajalcem javnih del.

Ciljna skupina: Ciljna skupina so osebe, ki prejemajo denarno nadomestilo za primer brezposelnosti in imajo: nedokončano osnovnošolsko izobrazbo, doseženo osnovnošolsko izobrazbo, nižjo poklicno izobrazbo ali srednješolsko izobrazbo (razen prejemniki denarnega nadomestila, ki so v okviru srednješolskega izobraževanja pridobili izobrazbo za deficitaren poklic, določen s politiko štipendiranja v skladu z zakonom, ki ureja štipendiranje) ter so v času upravičenosti do denarnega nadomestila sklenili delovno razmerje s polnim delovnim časom.

Izvajalci: ZRSZ.

4.1.1.1. Javna dela 2018

Namen: Javna dela so namenjena aktiviranju brezposelnih oseb, ki so več kot eno leto neprekinjeno prijavljene v evidenci brezposelnih oseb (v nadaljevanju: dolgotrajno brezposelne osebe), njihovi socialni vključenosti, ohranitvi ali razvoju delovnih sposobnosti ter spodbujanju razvoja novih delovnih mest.

Vsebina in način izvajanja: Programi javnih del so izbrani na podlagi javnega povabila. Osebe se vključijo v program na podlagi zaposlitvenega načrta in pogodbe o vključitvi. Izbrani izvajalci programov javnih del in brezposelne osebe, ki so napotene v program, sklenejo posebne pogodbe o zaposlitvi. Pogodba o zaposlitvi se sklene za delo s polnim delovnim časom ali delovnim časom, krajšim od polnega, vendar ne krajšim od 25 ur na teden oziroma, v primeru zaposlitve invalida, za delovni čas v skladu z odločbo o invalidnosti. V pogodbi o zaposlitvi za izvajanje javnega dela se ne sme dogovoriti razporeditev delovnega časa, ki presega 5 dni na teden, prav tako pa ne delo v deljenem delovnem času. Udeležencem se ne sme naložiti opravljanja nadurnega dela in opravljanje dela na domu.

Ciljna skupina:

1. Ciljna skupina za vključitev

V programe javnih del se lahko vključujejo dolgotrajno brezposelne osebe, ki jih napoti Zavod. Zavod bo v izbrane programe javnih del napotoval tudi dolgotrajno brezposelne osebe, ki so prejemniki denarnega nadomestila in se odločijo za vključitev v program javnega dela v času trajanja pravice do denarnega nadomestila. Prednost pri vključitvi bodo imele dolgotrajno brezposelne osebe, ki so več kot 2 leti neprekinjeno prijavljene v evidenci brezposelnih oseb in v tem času niso bile vključene v noben program aktivne politike zaposlovanja. Dolgotrajno brezposelna oseba je lahko vključena v javna dela največ eno leto, zaradi stanja na trgu dela pa se lahko ponovno vključi, vendar pri istem izvajalcu javnih del najdlje še za eno leto.

2. Ciljna skupina za ponovno vključitev

Za ponovno vključitev se šteje vključitev, ki se opravi pred iztekom šestih mesecev od izteka zadnje vključitve v javna dela.

a) Ciljne skupine brezposelnih oseb, ki se lahko ponovno vključijo v javna dela za obdobje do enega leta so:

- brezposelne osebe, ki še niso bile vključene v javna dela eno leto, za razliko časa do enoletne vključitve, če so bile ob vključitvi v letu 2017 ali 2018 v evidenci Zavoda neprekinjeno prijavljene več kot eno leto.

b) Ciljne skupine brezposelnih oseb, ki se lahko ponovno vključijo v javna dela za obdobje enega leta so:

- brezposelni invalidi,
- brezposelni Romi,
- brezposelne osebe, starejše od 58 let.

Vse brezposelne osebe iz naštetih ciljnih skupin pod točko b) se lahko ponovno vključijo, če so bile ob prvi vključitvi v letu 2016 ali 2017 v evidenci Zavoda neprekinjeno prijavljene več kot eno leto in če so imele lastnost npr. invalidnost, starost 58 let itd. že ob prvi vključitvi.

Skupno trajanje vključitve pri istem izvajalcu ne sme preseči 24 mesecev. V letu 2018 se lahko oseba vključi v javna dela najdlje do 31. 12. 2018.

Izvajalci: Neprofitni delodajalci.

4.1.1.1. Javna dela 2017

Namen: Javna dela so namenjena aktiviranju brezposelnih oseb, ki so več kot eno leto neprekinjeno prijavljene v evidenci brezposelnih oseb (v nadaljevanju: dolgotrajno brezposelne osebe), njihovi socialni vključenosti, ohranitvi ali razvoju delovnih sposobnosti ter spodbujanju razvoja novih delovnih mest.

Vsebina in način izvajanja: Programi javnih del so izbrani na podlagi javnega povabila. Osebe se vključijo v program na podlagi zaposlitvenega načrta in pogodbe o vključitvi. Izbrani izvajalci programov javnih del in brezposelne osebe, ki so napotene v program, sklenejo posebne pogodbe o zaposlitvi. Pogodba o zaposlitvi se sklene za delo s polnim delovnim časom ali delovnim časom, krajšim od polnega, vendar ne krajšim od 25 ur na teden oziroma, v primeru zaposlitve invalida, za delovni čas v skladu z odločbo o invalidnosti. V pogodbi o zaposlitvi za izvajanje javnega dela se ne sme dogovoriti razporeditev delovnega časa, ki presega 5 dni na teden, prav tako pa ne delo v deljenem delovnem času. Udeležencem se ne sme naložiti opravljanja nadurnega dela in opravljanje dela na domu.

Ciljna skupina:

1. Ciljna skupina za vključitev

V programe javnih del se lahko vključujejo dolgotrajno brezposelne osebe, ki jih napoti Zavod. Zavod bo v izbrane programe javnih del napotoval tudi dolgotrajno brezposelne osebe, ki so prejemniki denarnega nadomestila in se odločijo za vključitev v program javnega dela v času trajanja pravice do denarnega nadomestila. Prednost pri vključitvi bodo imele dolgotrajno brezposelne osebe, ki so več kot 2 leti neprekinjeno prijavljene v evidenci brezposelnih oseb in v tem času niso bile vključene v noben program aktivne politike zaposlovanja. Dolgotrajno brezposelna oseba je lahko vključena v javna dela največ eno leto, zaradi stanja na trgu dela pa se lahko ponovno vključi, vendar pri istem izvajalcu javnih del najdlje še za eno leto.

2. Ciljna skupina za ponovno vključitev

Za ponovno vključitev se šteje vključitev, ki se opravi pred iztekom šestih mesecev od izteka zadnje vključitve v javna dela.

c) Ciljne skupine brezposelnih oseb, ki se lahko ponovno vključijo v javna dela za obdobje do enega leta so:

- brezposelne osebe, ki še niso bile vključene v javna dela eno leto, za razliko časa do enoletne vključitve, če so bile ob vključitvi v letu 2016 ali 2017 v evidenci Zavoda neprekinjeno prijavljene več kot eno leto.

d) Ciljne skupine brezposelnih oseb, ki se lahko ponovno vključijo v javna dela za obdobje enega leta so:

- brezposelni invalidi,
- brezposelni Romi,
- brezposelne osebe, starejše od 58 let.

Vse brezposelne osebe iz naštetih ciljnih skupin pod točko b) se lahko ponovno vključijo, če so bile ob prvi vključitvi v letu 2015 ali 2016 v evidenci Zavoda neprekinjeno prijavljene več kot eno leto in če so imele lastnost npr. invalidnost, starost 58 let itd. že ob prvi vključitvi.

V letu 2017 se lahko ponovno, za obdobje največ enega leta, vključijo tudi brezposelne ženske, ki so bile ob prvi vključitvi v letu 2015 ali 2016 starejše od 55 let. Skupno trajanje vključitve pri istem izvajalcu ne sme preseči 24 mesecev. V letu 2017 se lahko oseba vključi v javna dela najdlje do 31. 12. 2017.

Izvajalci: Neprofitni delodajalci.

4.1.1.4. Javna dela - Pomoč osebam na področju mednarodne zaščite 2017

Namen: Program javnih del z nazivom »Pomoč osebam na področju mednarodne zaščite« (v nadaljevanju: program) je namenjen aktiviranju brezposelnih oseb, ki so več kot eno leto neprekinjeno prijavljene v evidenci brezposelnih oseb (v nadaljevanju: dolgotrajno brezposelne osebe) za izvajanje pomoči pri nemoteni oskrbi in nastanjanju prosilcev za mednarodno zaščito ter pomoči pri vključevanju oseb s priznano mednarodno zaščito v okolje in čim hitreje prilagajanje na življenje v Sloveniji.

Vsebina in način izvajanja: Udeleženci bodo v programu izvajali pomoč pri nemoteni ter celostni oskrbi prosilcev za mednarodno zaščito ter izvajali intenzivno pomoč pri vključevanju oseb s priznano mednarodno zaščito v okolje v azilnem domu in njegovih izpostavah ter v integracijskih hišah ter v Centru za tujce in njegovih izpostavah. Nudili bodo pomoč pri nastanjanju oseb in skrbi za nastanitveni oddelek, pomoč pri uresničevanju njihovih pravic, ter nudenje psihosocialne pomoči, pomoč pri svetovanju pri vključevanju oseb s priznano mednarodno zaščito, pomoč pri koordinaciji, informiranju in administrativnih delih, povezanih s sprejemom prošelj za mednarodno zaščito, pomoč pri vzdrževanju, čiščenju in urejanju nastanitvenih objektov ter občasnih prevozih ter pomoč pri pripravi in razdeljevanju hrane ter prevozu le-te. Dolgotrajno brezposelne osebe se vključijo v program na podlagi zaposlitvenega načrta in pogodbe o vključitvi. Izvajalec

programa in dolgotrajno brezposelne osebe, ki so napotene v program, sklenejo posebne pogodbe o zaposlitvi. Za varnost oseb, ki bodo vključene v program, je zadolžen izvajalec, ki bo po potrebi zagotavljal tudi zaščitna sredstva. Naročnik programa je Republika Slovenija, Ministrstvo za delo, družino, socialne zadeve in enake možnosti.

Ciljna skupina:

1. Ciljna skupina za vključitev:

V program se vključujejo dolgotrajno brezposelne osebe. Prednost pri vključevanju bodo imele dolgotrajno brezposelne osebe, ki so bile vključene v program javnih del z nazivom: »Pomoč pri obvladovanju migracijskih tokov« in prostovoljci, ki opravljajo dela v azilnem domu Ljubljana ter njegovih izpostavah oziroma na drugih lokacijah in so kot dolgotrajno brezposelne osebe prijavljene v evidenci brezposelnih oseb na ZRSZ.

2. Ciljna skupina za ponovno vključitev:

Za ponovno vključitev se šteje vključitev, ki se opravi pred iztekom šestih mesecev od izteka zadnje vključitve v javna dela.

a) Brezposelne osebe, ki se lahko ponovno vključijo v ta program za obdobje do enega leta so:

- brezposelne osebe, ki še niso bile vključene v program javnih del »Pomoč osebam na področju mednarodne zaščite« oziroma v program javnih del »Pomoč pri obvladovanju migracijskih tokov« eno leto, se lahko za razliko časa do enoletne vključitve ponovno vključijo v program javnih del.

b) Brezposelne osebe, ki se lahko ponovno vključijo v program za obdobje enega leta so:

- brezposelne osebe, ki so vključene v program javnih del z nazivom »Pomoč osebam na področju mednarodne zaščite« in so bile skupaj z vključitvijo v program javnih del »Pomoč pri obvladovanju migracijskih tokov« v javna dela vključene že eno leto.

Skupno trajanje vključitve pri istem izvajalcu ne sme preseči 24 mesecev.

3. Predvideno število vključenih v program po ravneh strokovne izobrazbe:

ŠTEVILO BREZPOSELNIH OSEB ZA VKLJUČITEV V PROGRAM pri izvajalcu programa: Ministrstvo za notranje zadeve								
Raven izobrazbe	I.	II.	III.	IV.	V.	VI.	VII.	Skupaj
Število oseb	/	3	/	6	2	/	11	22

ŠTEVILO BREZPOSELNIH OSEB ZA VKLJUČITEV V PROGRAM pri izvajalcu programa: Urad Vlade Republike Slovenije za oskrbo in integracijo invalidov								
Raven izobrazbe	I.	II.	III.	IV.	V.	VI.	VII.	Skupaj
Število oseb	/	/	/	6	4	/	31	41

Izvajalci: Republika Slovenije, Ministrstvo za notranje zadeve in Urad Vlade Republike Slovenije za oskrbo in integracijo migrantov.

4.1.1.4. Javna dela - Pomoč osebam na področju mednarodne zaščite 2018

Namen: Program javnih del z nazivom »Pomoč osebam na področju mednarodne zaščite« (v nadaljevanju: program) je namenjen aktiviranju brezposelnih oseb, ki so več kot eno leto neprekinjeno prijavljene v evidenci brezposelnih oseb (v nadaljevanju: dolgotrajno brezposelne osebe) za izvajanje pomoči pri nemoteni oskrbi in nastanjanju proslincev za mednarodno zaščito ter pomoči pri vključevanju oseb s priznano mednarodno zaščito v okolje in čim hitreje prilagajanje na življenje v Sloveniji.

Vsebina in način izvajanja: Udeleženci bodo v programu izvajali pomoč pri nemoteni ter celostni oskrbi proslincev za mednarodno zaščito ter izvajali intenzivno pomoč pri vključevanju oseb s priznano mednarodno zaščito v okolje v azilnem domu in njegovih izpostavah ter v integracijskih hišah ter v Centru za tujce in njegovih izpostavah. Nudili bodo pomoč pri nastanjanju oseb in skrbi za nastanitveni oddelek, pomoč pri uresničevanju njihovih pravic, ter nudenje psihosocialne pomoči, pomoč pri svetovanju pri vključevanju osebam s priznano mednarodno zaščito, pomoč pri koordinaciji, informiranju in administrativnih delih, povezanih s sprejemom prošenj za mednarodno zaščito, pomoč pri vzdrževanju, čiščenju in urejanju nastanitvenih objektov ter občasnih prevozih ter pomoč pri pripravi in razdeljevanju hrane ter prevozu le-te. Udeleženci bodo v programu izvajali pomoč pri morebitni vzpostavitvi in vzdrževanju sprejemno- registracijskih centrov na lokacijah v Lendavi, Jelšanah, Obrežju, Metliki, Dragonji, Središče ob Dravi, Rogaški Slatini in Šentilju. Izvajali bodo tudi pomoč pri čiščenju in urejanju navedenih lokacij in skladišč, občasnem natovarjanju, raztovarjanju ter prevozu materialnih sredstev in pomoč za potrebe celostne oskrbe migrantov v teh centrih. Dolgotrajno brezposelne osebe se vključijo v program na podlagi zaposlitvenega načrta in pogodbe o vključitvi. Izvajalec programa in dolgotrajno brezposelne osebe, ki so napotene v program, sklenejo posebne pogodbe o zaposlitvi. Za varnost oseb, ki bodo vključene v program, je zadolžen izvajalec, ki bo po potrebi zagotavljal tudi zaščitna sredstva. Naročnik programa je Republika Slovenija, Ministrstvo za delo, družino, socialne zadeve in enake možnosti.

Ciljna skupina:

1. Ciljna skupina za vključitev:

V program se vključujejo dolgotrajno brezposelne osebe. Prednost pri vključevanju bodo imele dolgotrajno brezposelne osebe, ki so bile vključene v program javnih del z nazivom: »Pomoč pri obvladovanju migracijskih tokov« in prostovoljci, ki opravljajo dela v azilnem domu Ljubljana ter njegovih izpostavah oziroma na drugih lokacijah in so kot dolgotrajno brezposelne osebe prijavljene v evidenci brezposelnih oseb na ZRSZ.

2. Ciljna skupina za ponovno vključitev:

Za ponovno vključitev se šteje vključitev, ki se opravi pred iztekom šestih mesecev od izteka zadnje vključitve v javna dela.

c) Brezposelne osebe, ki se lahko ponovno vključijo v ta program za obdobje do enega leta so:

- brezposelne osebe, ki še niso bile vključene v program javnih del »Pomoč osebam na področju mednarodne zaščite« oziroma v program javnih del »Pomoč pri obvladovanju migracijskih tokov« eno leto, se lahko za razliko časa do enoletne vključitve ponovno vključijo v program javnih del.

d) Brezposelne osebe, ki se lahko ponovno vključijo v program za obdobje enega leta so:

- brezposelne osebe, ki so vključene v program javnih del z nazivom »Pomoč osebam na področju mednarodne zaščite« že eno leto.

Skupno trajanje vključitve pri istem izvajalcu ne sme preseči 24 mesecev.

3. Predvideno število vključenih v program po ravneh strokovne izobrazbe:

ŠTEVILO BREZPOSELNIH OSEB ZA VKLJUČITEV V PROGRAM pri izvajalcu programa: Ministrstvo za notranje zadeve								
Raven izobrazbe	I.	II.	III.	IV.	V.	VI.	VII.	Skupaj
Število oseb	/	3	/	2	1	/	5	11

ŠTEVILO BREZPOSELNIH OSEB ZA VKLJUČITEV V PROGRAM pri izvajalcu programa: Urad Vlade Republike Slovenije za oskrbo in integracijo invalidov								
Raven izobrazbe	I.	II.	III.	IV.	V.	VI.	VII.	Skupaj
Število oseb	/	/	/	6	4	/	31	41

Izvajalci: Republika Slovenije, Ministrstvo za notranje zadeve in Urad Vlade Republike Slovenije za oskrbo in integracijo migrantov.

4.1.2.3. Priložnost zame – spodbude za zaposlovanje v nevladnih organizacijah - NVO

Namen: Spodbujanje zaposlovanja in kreiranje delovnih mest za iskalce prve zaposlitve v nevladnih organizacijah (v nadaljevanju: NVO). Namen programa je tudi opravljanje pripravništva, v primerih, kadar je s področno zakonodajo to predvideno.

Vsebina in način izvajanja: ZRSZ objavi javno povabilo in izbere NVO, ki izpolnjujejo pogoje in merila javnega povabila. Izbrani izvajalci bodo lahko, na podlagi sklenjene pogodbe z ZRSZ o izvedbi programa, pridobili subvencijo za 15 mesečno zaposlitev, ki vključuje trimesečno poskusno delo. ZRSZ bo na podlagi ugotovljene smiselnosti delodajalcu napotil osebo glede na sporočilo delodajalca o prostem delovnem mestu. ZRSZ izbrano osebo vključi v subvencionirano zaposlitev na podlagi sklenjene pogodbe o vključitvi z ZRSZ.

Ciljna skupina: Ciljna skupina programa so iskalci prve zaposlitve s terciarno izobrazbo, prijavljeni v evidenci brezposelnih oseb neprekinjeno več kot šest mesecev. Prednost pri vključitvi bodo imele dolgotrajno brezposelne osebe, ki so več kot 2 leti neprekinjeno prijavljene v evidenci brezposelnih oseb.

Izvajalci: NVO, izbrani na javnem povabilu.

4.2.1.1. Učne delavnice

Namen: Spodbujanje praktičnega usposabljanja brezposelnih oseb iz ciljne skupine v konkretnem delovnem okolju socialnega podjetništva in povečanje njihove socialne, poklicne in delovne integracije, konkurenčnosti na trgu dela ter pridobitev in krepitev njihovih kompetenc, znanj, veščin in spretnosti.

Vsebina in način izvajanja: Učne delavnice se kot praktično usposabljanje izvajajo pri upravičenih delodajalcih na konkretnem delovnem mestu. Vključujejo se brezposelne osebe iz ciljne skupine, katerih obstoječa znanja oz. delovne izkušnje ne omogočajo neposredne zaposlitve. V Učni delavnici udeleženci s pomočjo internih in zunanjih mentorjev pridobivajo specifične delovne kompetence, hkrati pa tudi blažijo in rešujejo specifične težave, ki so običajno posledica dolgotrajne neaktivnosti oziroma brezposelnosti, invalidnosti, zdravstvenih ter drugih socialnih ovir ipd. ZRSZ delodajalcem mesečno izplačuje upravičene stroške izvedbe praktičnega usposabljanja. Posamezne programe praktičnega usposabljanja v okviru Učnih delavnic prijavi nosilec projekta – delodajalec. Osebe se vključijo v Učno delavnico na podlagi zaposlitvenega načrta in pogodbe o vključitvi.

Ciljna skupina: V Učne delavnice se lahko vključijo osebe, ki so prijavljene v evidenci brezposelnih oseb, za katere je ZRSZ ugotovil, da potrebujejo poglobljeno obravnavo in izpolnjujejo vsaj še enega od naslednjih kriterijev: so dolgotrajno brezposelne osebe, tj. vsaj 24 mesecev

prijavljene v evidenci brezposelnih oseb; imajo nedokončano ali končano največ osnovnošolsko izobrazbo (KLASIUS SRV koda: 11001 ali 12001); so starejše od 55 let; so iskalci prve zaposlitve in vsaj 6 mesecev prijavljeni v evidenci brezposelnih oseb, pri čemer imajo prednost mladi do vključno 29 let z odločbami o usmerjanju ali statusom invalida ob prehodu iz izobraževanja na trg dela; imajo status invalida in niso vključene v programe zaposlitvene rehabilitacije; so osebe v programu ali v dveh letih po zaključku programa zdravljenja odvisnosti od alkohola ali drog; jim še ni preteklo eno leto od prestane kazni zapora, oziroma so v času pogodnega odpusta in vsaj 6 mesecev prijavljene v evidenci brezposelnih oseb; so pripadniki romske skupnosti; so osebe, ki se bodo po vključitvi v programe socialne vključenosti in aktivacije ponovno aktivirale na trgu dela.

Izvajalci: Pravne ali fizične osebe, vpisane v Poslovni register Slovenije in so zaposlitveni centri ali imajo status socialnega ali invalidskega podjetja, ki izpolnjujejo pogoje javnega povabila.

4.2.1.2. Spodbude za zaposlovanje oseb iz programa Učne delavnice

Namen: Spodbujanje zaposlovanja brezposelnih oseb iz ciljne skupine na način, da jih ZRSZ vključi v subvencionirano zaposlitev pri delodajalcih v obliki delovnega razmerja za obdobje 6 oziroma 12 mesecev in delodajalcem izplača subvencijo za zaposlitev.

Vsebina in način izvajanja: Operacijo bo izvedel ZRSZ kot upravičenec, tako da bo izvedel javno povabilo in izbral ustrezne delodajalce, ki izpolnjujejo pogoje javnega povabila. Izbrani delodajalci na podlagi sklenjene pogodbe z ZRSZ o izvedbi projekta v okviru programa uveljavljajo subvencijo za zaposlitev oseb iz ciljne skupine. Osebe se vključujejo v subvencionirano zaposlitev pri delodajalcih na podlagi zaposlitvenega načrta in pogodbe o vključitvi v program za obdobje 6 oziroma 12 mesecev neprekinjeno.

Ciljna skupina: Ciljna skupina so brezposelne osebe, ki so zaključile praktično usposabljanje v okviru programa Učne delavnice.

Izvajalci: Pravne ali fizične osebe, registrirane za opravljanje dejavnosti na podlagi vpisa v Poslovni register Slovenije, ki izpolnjujejo pogoje javnega povabila.

5.2.1.1. Spodbujanje ženskega podjetništva

Namen: Namen programa je spodbujanje vstopa brezposelnih žensk s terciarno izobrazbo na samostojno podjetniško pot v obliki subvencij za samozaposlitev, ob predhodno opravljenem usposabljanju za ta namen. Cilj programa je neprekinjena ohranitev samozaposlitve za obdobje 24 mesecev.

Vsebina in način izvajanja: Program se izvaja v obliki subvencioniranja samozaposlitve v novoustanovljenih poslovnih subjektih, ki mora trajati najmanj 24 mesecev. Osebe se vključijo v program na podlagi zaposlitvenega načrta in pogodbe o dodelitvi subvencije za samozaposlitev, ki se sklene, ko se oseba samozaposli in na ZRSZ odda vlogo za dodelitev subvencije za samozaposlitev.

Ciljna skupina: Brezposelne terciarno izobražene ženske (VI. raven izobrazbe ali več), ki:

- so pridobile certifikat o zaključenem Programu podjetniškega usposabljanja Javne agencije Republike Slovenije za spodbujanje podjetništva, internacionalizacije, tujih investicij in tehnologije (Javna agencija SPIRIT) s tem, da so:
 - bile vključene v celoten Program podjetniškega usposabljanja (v obsegu 100 ur) in pridobile certifikat Javne agencije SPIRIT ali
 - v obdobju od 1. 4. 2015 do 31. 3. 2016 opravile najmanj 50 urno usposabljanje za podjetništvo pri drugih izvajalcih tovrstnih usposabljanj ter to izkazale s potrdilom in so se hkrati udeležile tudi Programa podjetniškega usposabljanja v zaključnem delu (6., 7. in 8. modul) in pridobile certifikat Javne agencije SPIRIT;
- so bile že pred vključitvijo v Program podjetniškega usposabljanja prijavljene v evidenci brezposelnih oseb vsaj 3 mesece;
- so se samozaposlile v novoustanovljenem poslovnem subjektu za polni delovni čas, razen invalidnih brezposelnih žensk, ki se samozaposlijo za delovni čas v skladu z izdano odločbo o invalidnosti;
- v zadnjih 5 letih niso prejele sredstev iz naslova subvencije za samozaposlitev s strani ZRSZ;
- v zadnjih 3 letih niso bile vključene v program Podjetno v svet podjetništva;
- v zadnjih 12 mesecih niso bile:
 - samostojni podjetniki posamezniki (s.p.),
 - osebe, ki so z osebnim delom samostojno opravljale dejavnost,
 - večinski družbeniki gospodarskih družb, kar pomeni, da imajo lastniški delež 50 % ali več,
 - direktorji oziroma poslovodne osebe, ki so:
 - družbeniki v družbi z neomejeno odgovornostjo (d.n.o.), ali
 - komplementarji v komanditni družbi, ali
 - edini oz. večinski družbeniki družbe z omejeno odgovornostjo, ali
 - ustanovitelji zavoda.

Upravičenec do subvencije za samozaposlitev je poslovni subjekt, ki ga je ustanovila brezposelna oseba iz ciljne skupine, in sicer izključno v primeru:

- da je bil poslovni subjekt registriran po podpisu zaposlitvenega načrta za vključitev v program Spodbujanje ženskega podjetništva in po izdaji certifikata Javne agencije SPIRIT,
- se je ustanoviteljica v njem samozaposlila kot:
 - direktor in (so)lastnik v novoustanovljenem podjetju (gospodarska družba ali zavod) s šifro zavarovalne podlage 040 in 112, ali
 - samostojni podjetnik posameznik (s.p.) s šifro zavarovalne podlage 005, ali
 - oseba, ki z osebnim delom samostojno opravlja dejavnost na podlagi odločbe pristojnega organa oziroma vpisa v register samostojnih dejavnosti s šifro zavarovalne podlage 019.

Izvajalci: ZRSZ.

PREGLED AKTIVNOSTI, KI SE NADALJUJEJO IZ PRETEKLIH OBDOBIJ

3.1.1.1. Prvi izziv 2015

Namen: Spodbujanje zaposlovanja mladih, na način usklajevanja ponudbe in povpraševanja, saj bodo mladi od 15 do vključno 29 let, ki niso zaposleni in se ne izobražujejo, vključeni v subvencionirano zaposlitev pri delodajalcih v obliki delovnega razmerja za obdobje 15 mesecev, s trimesečnim poskusnim delom.

Vsebina in način izvajanja: Operacija obsega naslednjo aktivnost, ki jo bo izvedel upravičenec: 1. vključevanje oseb iz ciljne skupine v program. V okviru te aktivnosti bo upravičenec izvedel javno povabilo in izbral ustrezne delodajalce, ki izpolnjujejo pogoje javnega povabila. Delodajalci, izbrani na javnem povabilu, lahko na podlagi sklenjene pogodbe z ZRSZ, uveljavljajo subvencijo za zaposlitev v višini največ 7.250,00 EUR za zaposlitev osebe iz ciljne skupine. Osebe iz ciljne skupine se na podlagi zaposlitvenega načrta ter napotitve v program vključujejo v subvencionirano zaposlitev pri delodajalcih, izbranih na javnem povabilu, ki zajema 15-mesečno zaposlitev z vključenim trimesečnim poskusnim delom.

Ciljna skupina: Ciljna skupina so mladi od 15 do vključno 29 let, ki niso zaposleni in se ne izobražujejo ali usposablajo, s stalnim prebivališčem v kohezijski regiji vzhodna Slovenija (v nadaljevanju: KRVS), ki so brezposelni, vključno z dolgotrajno brezposelnimi, in so prijavljeni kot iskanci dela. Upravičenec lahko v javnem povabilu za izbor delodajalcev določi ožjo ciljno skupino.

Izvajalci: Delodajalci, izbrani na javnem povabilu.

3.1.1.5. Aktivni do upokojitve – Spodbude za zaposlovanje starejših

Namen: Spodbujanje delodajalcev k trajnejšemu zaposlovanju starejših brezposelnih oseb iz ciljne skupine in sicer za nedoločen čas oziroma za čas do izpolnitve pogojev za predčasno ali starostno upokojitvev in tako osebe delovno in socialno aktivirati.

Vsebina in način izvajanja: ZRSZ objavi javno povabilo in izbere delodajalce, ki izpolnjujejo pogoje in merila javnega povabila. Izbrani delodajalci (v nadaljevanju: izvajalci programa) bodo na podlagi pogodbe o izvedbi programa, sklenjene z ZRSZ, pridobili subvencijo za zaposlitev starejših brezposelnih oseb za nedoločen čas oziroma najmanj do izpolnitve pogojev za predčasno ali starostno upokojitvev. ZRSZ bo na podlagi ugotovljene smiselnosti izvajalcu programa napotil osebo glede na sporočilo o prostem delovnem mestu. ZRSZ izbrano osebo vključi v subvencionirano zaposlitev na podlagi sklenjene pogodbe o vključitvi z ZRSZ. Izvajalec programa osebo zaposli za nedoločen čas oziroma najmanj za obdobje do izpolnitve pogojev za predčasno ali starostno upokojitvev, za kar bo prejel subvencijo. Način izvajanja bo podrobneje opredeljen v javnem povabilu in v pogodbi o izvedbi programa.

Ciljna skupina: Ciljna skupina so osebe, starejše od vključno 55 let, ki so vsaj 1 mesec prijavljene v evidenci brezposelnih oseb. ZRSZ bo prednostno vključeval prejemnike denarnega nadomestila in denarne socialne pomoči. Ciljna skupina se z javnim povabilom lahko skrči ali razširi glede na doktrino dela ZRSZ in stanje na trgu dela.

Izvajalci: Pravne ali fizične osebe, registrirane za opravljanje dejavnosti na podlagi vpisa v Poslovni register Republike Slovenije, ki izpolnjujejo pogoje javnega povabila.

4.1.1.3. Javna dela Pomoč v primeru elementarnih nesreč pri sanaciji in obnovi gozdov po žledolomu za leti 2016 in 2017

Namen: Javna dela za pomoč v primeru elementarnih nesreč so namenjena aktiviranju brezposelnih oseb pri izvajanju pomoči pri sanaciji in obnovi gozdov po žledolomu, ki je prizadel Republiko Slovenijo med 30. januarjem in 10. februarjem 2014.

Vsebina in način izvajanja: Programi javnih del so izbrani na podlagi javnega povabila. Osebe se vključijo v program na podlagi zaposlitvenega načrta in pogodbe o vključitvi. Izbrani izvajalci programov javnih del in brezposelne osebe, ki so napotene v program, sklenejo pogodbe o zaposlitvi. Izvajajo se lahko naslednja dela:

- pomoč pri izvedbi del za sanacijo gozdov poškodovanih v žledolomu, med njimi zlasti:
 - pomoč pri izbiri drevja za sanitarni posek,
 - pomoč pri varstvenih delih,
 - pomoč pri meritvah gozdnih sestojev prizadetih po žledolomu,
 - pomoč pri organizaciji, koordinaciji del;
- pomoč pri izvedbi del za obnovo gozdov, poškodovanih v žledolomu, med njimi zlasti pomoč pri pripravi tal za sadnjo, sadnja sadik in zaščita sadik (dreves).

Ciljna skupina: V programe javnih del se lahko vključujejo brezposelne osebe, prijavljene v evidenci brezposelnih oseb.

Izvajalci: Neprofitni delodajalci.

4.1.2.1. Pripravišтво za mlade iskalce prve zaposlitve

Namen: Namen programa je pod vodstvom mentorstva za samostojno opravljanje dela usposobiti iskalce prve zaposlitve, ki bodo na ta način pridobili in krepili svoje sposobnosti, znanja, veščine ter spretnosti.

Vsebina in način izvajanja: Osebe se vključijo v program na podlagi zaposlitvenega načrta in pogodbe o vključitvi. Izvajalec programa in brezposelne osebe, ki so napotene v program, sklenejo pogodbo o zaposlitvi. Vsak mentor lahko istočasno usposablja največ 3 (tri) pripravnike. Mentor mora izpolnjevati pogoje za mentorstvo, kot to določa Pravilnik o trajanju pripravništva, načinu, poteku in programu usposabljanja pripravnikov (Uradni list RS, št. 28/09) in mora biti zaposlen za polni delovni čas pri izvajalcu vsaj za obdobje, kot ga upoštevajo stopnjo izobrazbe pripravnika določajo Pravilnik, Zakon o delovnih razmerjih ter Kolektivna pogodba.

Ciljna skupina: Ciljna skupina programa so mlade brezposelne osebe, ki so iskalci prve zaposlitve s terciarno izobrazbo.

Izvajalci: Inšpektorat RS za delo, Finančna uprava RS, Uprava RS za varno hrano, veterinarstvo in varstvo rastlin.

4.1.2.2. Nova možnost

Namen: Namen programa je s spodbujanjem zaposlovanja hitreje delovno in socialno aktivirati brezposelne osebe iz ciljne skupine ter na ta način preprečiti njihov prehod v dolgotrajno brezposelnost.

Vsebina in način izvajanja: ZRSZ objavi javno povabilo in izbere ustrezne delodajalce, ki izpolnjujejo pogoje povabila. Izbrani delodajalci bodo lahko, na podlagi sklenjene pogodbe z ZRSZ o izvedbi programa, uveljavljali subvencijo za 12 mesečno zaposlitev oseb iz ciljne skupine. Osebe se vključujejo v subvencionirano zaposlitev pri delodajalcih na podlagi zaposlitvenega načrta in pogodbe o vključitvi v program za obdobje najmanj 12 mesecev neprekinjeno s polnim delovnim časom 40 ur tedensko ali s krajšim delovnim časom od polnega, vendar ne s krajšim od 20 ur tedensko, oziroma v skladu z odločbo o invalidnosti brezposelne osebe.

Ciljna skupina: Ciljna skupina programa so brezposelne osebe v starosti od 30 do vključno 49 let, ki so v evidenci brezposelnih oseb pri ZRSZ prijavljene več kot 6 mesecev in manj kot 12 mesecev.

Izvajalci: Pravne ali fizične osebe, registrirane za opravljanje dejavnosti na podlagi vpisa v Poslovni register Slovenije, ki izpolnjujejo pogoje javnega povabila.

Izdaja: Zavod Republike Slovenije za zaposlovanje, Rožna dolina c. IX/6, Ljubljana,
tel. št.: 01 47 90 900, fax: 01 47 90 262

Za izdajatelja: Mavricija Batič, generalna direktorica

Oblikoval in uredil: Štabne službe, DP Analitika

Datum izdaje: December 2017

Internet URL naslov: <http://www.ess.gov.si>

ISSN 1318-3451

Mesečne informacije so objavljene na spletni strani ZRSZ:
http://www.ess.gov.si/trg_dela/publicistika/mesecne_informacije

Uporaba in objava podatkov je dovoljena le z navedbo vira!