

Mesečne informacije OKTOBER 2017

LETNIK 24, ŠTEVILKA 10

Mesečne informacije oktober 2017



82.993

Registrirane brezposelne osebe



9.673

Število novoprijavljenih



10.539

Sporočena prosta delovna mesta

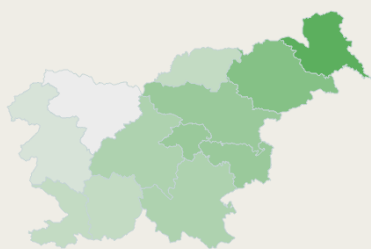


7.670

Število objavljenih

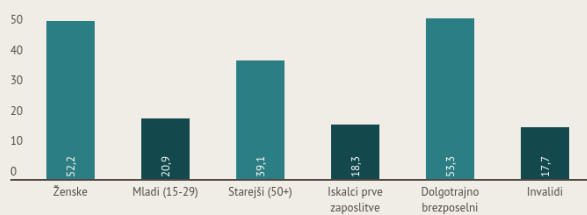
Stopnja registrirane brezposelnosti - september 2017

Slovenija: 8,7 %



5% 6% 7% 8% 9% 10% 11% 12% 13%

Delež ciljnih skupin v skupni brezposelnosti (v %)



1.970

Vključitev v programe aktivne politike zaposlovanja



19.395

Prejemnikov denarnega nadomestila (sep. 2017)



1.258

Število izdanih dovoljenj za delavce iz tujine



18.604

Število veljavnih dovoljenj za delavce iz tujine

KAZALO

KAZALCI GIBANJ NA TRGU DELA IN AKTIVNOSTI ZAVODA	4
PREGLED TEKOČIH GIBANJ NA TRGU DELA IN AKTIVNOSTI ZAVODA	5
UKREPI APZ V LETU 2017	11
SEZNAM TABEL	12
METODOLOŠKA POJASNILA	42

KAZALCI GIBANJ NA TRGU DELA IN AKTIVNOSTI ZAVODA

	VIII 2017	IX 2017	X 2017
NOVOPRIJAVLJENI BREZPOSELNI			
- v mesecu	5.027	6.193	9.673
- kumulativa od 1. 1. do konca meseca	51.833	58.026	67.699
- indeks obdobje leta / enako obdobje predhodnega leta	91,9	91,9	92,0
BREZPOSELNI VKLJUČENI V ZAPOSILITEV			
- v mesecu	3.547	6.425	5.081
- kumulativa od 1. 1. do konca meseca	48.614	55.039	60.120
- indeks obdobje leta / enako obdobje predhodnega leta	90,6	91,1	91,4
PRIJAVA V EVIDENCO ZAČASNO NEZAPOSILJIVIH			
- v mesecu	31	65	108
- kumulativa od 1. 1. do konca meseca	608	673	781
ODLIV IZ EVIDENCE IZ RAZLOGOV, KI NE POMENIJO ZAPOSILITEV			
- v mesecu	2.311	2.621	2.589
- kumulativa od 1. 1. do konca meseca	18.991	21.612	24.201
- indeks obdobje leta / enako obdobje predhodnega leta	105,7	104,3	102,2
REGISTRIRANA BREZPOSELNOST			
- stanje ob koncu meseca	83.843	80.990	82.993
- povprečje v obdobju	91.540	90.367	89.630
- indeks stanje ob koncu meseca / predhodni mesec	99,0	96,6	102,5
- indeks stanje ob koncu meseca / december predhodnega leta	84,2	81,3	83,3
- indeks stanje ob koncu meseca / isti mesec predhodnega leta	85,6	85,1	85,3
OD REGISTRIRANIH BREZPOSELNIH OSEB V MESECU (v %)			
- ženske	52,8	52,3	52,2
- stečajniki in trajno presežni delavci	19,5	19,6	18,8
- iskalci prve zaposlitve	15,2	15,5	18,3
- stari do 29 let	18,3	18,0	20,9
- stari 50 let ali več	39,7	40,4	39,1
- brezposelni s 1. in 2. ravniyo izobrazbe	29,4	30,1	29,5
- dolgotrajno brezposelni	53,9	54,7	53,3
- invalidi	17,9	18,2	17,7
STOPNJA REGISTRIRANE BREZPOSELNOSTI (v %)			
- v mesecu	9,0	8,7	...
- povprečje obdobja	9,8	9,7	...
DELOVNO AKTIVNO PREBIVALSTVO			
- v mesecu	847.903	853.164	...
- povprečje obdobja	839.585	841.094	...
PRIJAVLJENA PROSTA DELOVNA MESTA			
- v mesecu	11.807	11.813	10.539
- kumulativa od 1. 1. do konca meseca	88.887	100.700	111.239
- indeks obdobje leta / enako obdobje predhodnega leta	123,7	121,3	121,6
PREJEMNIKI DN			
- v mesecu	20.034	19.395	...
- povprečje obdobja	22.291	21.969	...
- indeks mesec / isti mesec predhodnega leta	99,4	95,9	...
DELEŽ PREJEMNIKOV DN OD VSEH BREZPOSELNIH (v %)			
- v mesecu	23,9	23,9	...
IZDANA DELOVNA DOVOLJENJA ZA ZAPOSILITEV TUJCEV			
- v mesecu	1.288	1.139	1.258
- kumulativa od 1. 1. do konca meseca	7.919	9.058	10.316
VELJAVNA DELOVNA DOVOLJENJA ZA ZAPOSILITEV TUJCEV			
- v mesecu	18.482	18.827	18.604

PREGLED TEKOČIH GIBANJ NA TRGU DELA IN AKTIVNOSTI ZAVODA

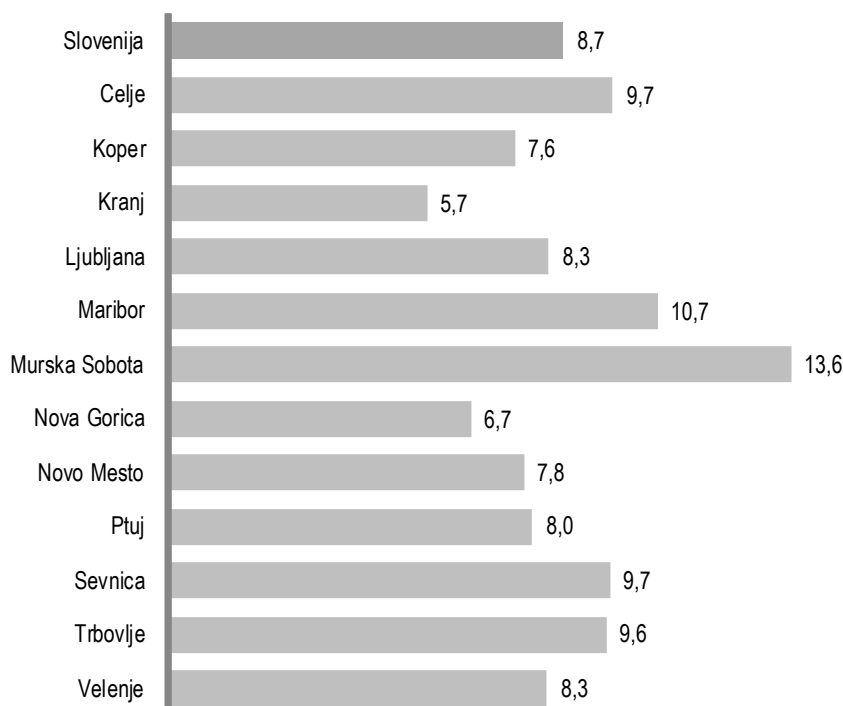
AKTIVNO PREBIVALSTVO

Septembra 2017 je bilo po podatkih Statističnega urada RS v Sloveniji 934.154 aktivnih prebivalcev; glede na avgust 2017 se je število aktivnih povečalo za 2.408 oseb. Število delovno aktivnega prebivalstva se je povečalo za 0,6 %, število brezposelnih pa se je v septembru zmanjšalo za 2.853 oseb oz. 3,4 % glede na avgust. V septembru je bilo tako 853.164 delovno aktivnih ter 80.990 registriranih brezposelnih oseb.

V septembru 2017 je bilo v Sloveniji 853.164 delovno aktivnega prebivalstva oz. 5.261 oseb več kot pretekli mesec in 28.726 oseb več kot septembra 2016. Povečanje zaposlenosti v primerjavi s predhodnim mesecem beležimo predvsem v izobraževanju (+2.334 oseb), v predelovalnih dejavnostih (+1.010 oseb), v gradbeništvu (+397 oseb) ter v trgovini, vzdrževanju in popravilih motornih vozil (+337 oseb), nekoliko manj pa v drugih raznovrstnih poslovnih dejavnostih (+280 oseb) ter prometu in skladiščenju (+256 oseb). V nekaj dejavnostih je zaposlenost v manjši meri upadla, najbolj v kmetijstvu in lovu, gozdarstvu in ribištvu (-30 oseb), oskrbi z električno energijo, plinom in paro (-20 oseb), rudarstvu (-12 oseb) ter v finančnih in zavarovalnih dejavnostih (-9 oseb).

Stopnja registrirane brezposelnosti v Sloveniji se je v septembru 2017 glede na prejšnji mesec znižala za 0,3 odstotne točke, in sicer je znašala 8,7 %.

Stopnje registrirane brezposelnosti v %, po OS Zavoda, september 2017



V septembru 2017 je bila najvišja stopnja brezposelnosti v OS Murska Sobota, kjer je bilo brez zaposlitve 13,6 % aktivnega prebivalstva, kar je za 0,6 odstotne točke manj kot pretekli mesec. Najnižja stopnja brezposelnosti je bila v OS Kranj (5,7 %), kjer se je v primerjavi s prejšnjim mesecem znižala za 0,3 odstotne točke.

Stopnja registrirane brezposelnosti se je v primerjavi s prejšnjim mesecem v septembru 2017 znižala v vseh območnih službah; najbolj je upadla v OS Murska Sobota (-0,6 odstotne točke) in OS Trbovlje ter OS Maribor (po -0,5 odstotne točke). Precej je upadla tudi v OS Sevnica in OS Celje (po -0,4 odstotne točke), v ostalih območnih službah (OS Ptuj, OS Koper, OS Kranj, OS Novo mesto, OS Velenje in OS Ljubljana) se je znižala za 0,3 odstotne točke, medtem ko je v OS Nova Gorica upadla za 0,2 odstotne točke.

REGISTRIRANA BREZPOSELNOST

V oktobru 2017 se je v evidenco brezposelnih pri Zavodu na novo prijavilo 9.673 oseb (od tega 5.223 žensk), kar je 7,3 % manj kot v oktobru 2016 ter 56,2 % več kot pretekli mesec.

Novoprijavljenih iskalcev prve zaposlitve je v oktobru 2017 bilo 4.035, zaradi izteka za določen čas je bilo na novo prijavljenih 3.701 oseb, zaradi stečaja ali iz poslovnih razlogov pa se je pri Zavodu na novo prijavilo 862 oseb.

Skupaj se je v prvih desetih mesecih 2017 v evidenco brezposelnih oseb pri Zavodu na novo prijavilo 67.699 brezposelnih, kar je 8,0 % manj kot v enakem obdobju lani. Največ oseb se je prijavilo zaradi izteka zaposlitve za določen čas, in sicer 37.122. En pogostejših razlogov prijave je bila izguba zaposlitve zaradi stečaja ali iz poslovnih razlogov (9.936 oseb), prijavilo pa se je še 10.645 iskalcev prve zaposlitve.

Priliv v in odliv iz brezposelnosti

	I-X 2016	I-X 2017	Indeks 2017 / 2016
PRILIV, SKUPAJ	73.604	67.699	92,0
od tega, ženske	36.376	34.860	95,8
od tega, iskalci prve zaposlitve	12.173	10.645	87,4
od tega, presežki in stečajniki	11.198	9.936	88,7
od tega, iztek zaposlitve za določen čas	40.030	37.122	92,7
ODLIV, SKUPAJ	89.417	84.321	94,3
Zaposlitve	65.743	60.120	91,4
od tega, iskalci prve zaposlitve	8.960	8.011	89,4
Prehod v neaktivnost	8.061	8.188	101,6
od tega, upokojitve	3.984	4.289	107,7
od tega, redno šolanje	814	587	72,1
Kršitev obveznosti	8.775	8.898	101,4
Oseba se je sama odjavila	4.831	4.982	103,1
Prijava v druge evidence	533	783	146,9
od tega, v evidenco začasno nezaposljivih	533	781	146,5
Drugo	1.474	1.350	91,6

V oktobru 2017 se je iz evidence brezposelnih odjavilo 7.670 oseb, kar je 7,6 % manj kot oktobra lani ter 15,2 % manj kot pretekli mesec. Največ se jih je odjavilo zaradi zaposlitve, in sicer 5.081 oseb, kar predstavlja 66,2 % skupnega odliva iz brezposelnosti. Med neaktivne je prešlo 1.161 oseb, med njimi več kot polovica zaradi upokojitve. Zavod je v oktobru 2017 zaradi kršitve obveznosti odjavil 640 oseb, 108 oseb pa je bilo prenešenih v evidenco začasno nezaposljivih.

V prvih desetih mesecih 2017 se je iz evidence brezposelnih skupaj odjavilo 84.321 oseb, od teh največ zaradi zaposlitve, in sicer 60.120, kar je 8,6 % manj kot v enakem obdobju lani.

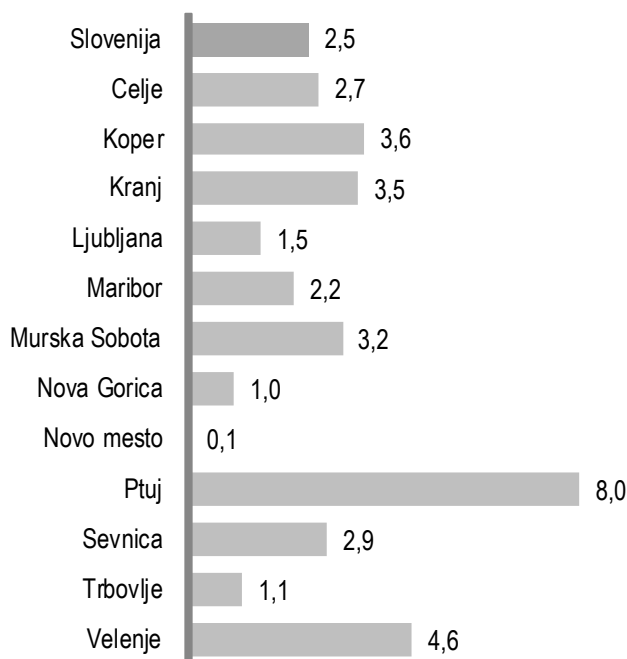
Evidenco začasno nezaposljivih oseb vzpostavi Zavod po uradni dolžnosti na podlagi postopka po 117. členu ZUTD. V tej evidenci se vodi osebe, za katere se skladno z 9. členom ZUTD ugotovi, da so začasno nezaposljive zaradi težav z odvisnostjo, z duševnim zdravjem oz. zaradi večjih socialnih ali drugih težav. Začasna nezaposljivost iz navedenih razlogov ter pravice in obveznosti take osebe se opredelijo v zaposlitvenem načrtu brezposelne osebe. Podlaga je mnenje medinstitucionalne komisije sodelavcev Zavoda in CSD o obstoju težav ter možnih ukrepov za njihovo razrešitev in za izboljšanje zaposlitvenih možnosti.

Konec oktobra 2017 je bilo pri Zavodu prijavljenih 82.993 brezposelnih oseb. Brezposelnost se je v primerjavi z oktobrom 2016 znižala za 14,7 %, v primerjavi s preteklim mesecem pa se je povečala za 2,5 %.

Brezposelnost se je v primerjavi s preteklim mesecem (september 2017) povečala v vseh območnih službah, najbolj na območju OS Ptuj (+8,0 %), OS Velenje (+4,6 %) in OS Koper (+3,6 %).

Primerjava z oktobrom lani pokaže, da je letos sicer manj brezposelnih v vseh območnih službah, najbolj pa se je število brezposelnih zmanjšalo v OS Trbovlje (-24,1 %), v OS Novo mesto (-19,6 %) in v OS Velenje (-16,4 %).

Sprememba števila registriranih brezposelnih po OS prijave v oktobru 2017 glede na september 2017, v %



Konec oktobra 2017 je bilo med brezposelnimi 52,2 % žensk, 20,9 % mladih do 29 let, 39,1 % starih 50 let ali več, 18,3 % iskalcev prve zaposlitve, 53,3 % dolgotrajno brezposelnih ter 17,7 % invalidov. Struktura brezposelnih se je v primerjavi z mesecem poprej nekoliko spremenila, predvsem sta (na račun zaključka študijskega leta) narasla deleža brezposelnih mladih in prvih iskalcev zaposlitve.

POVPRAŠEVANJE DELODAJALCEV PO DELAVCIH

Povpraševanje delodajalcev po delavcih se je v mesecu oktobru, v primerjavi s septembrom, nekoliko zmanjšalo. Delodajalci so Zavodu sporočili 10.539 prostih delovnih mest oz. vrst dela, kar je 10,8 % manj kot pretekli mesec oz. 25,2 % več kot oktobra lani. Največ prostih delovnih mest je bilo na voljo v predelovalnih dejavnostih, in sicer 2.121, sledijo gradbeništvo (1.322), druge raznovrstne poslovne dejavnosti (1.179), zdravstvo in socialno varstvo (1.163) ter trgovina, vzdrževanje in popravila motornih vozil (981).

V prvih desetih mesecih leta 2017 so delodajalci sporočili 111.239 prostih delovnih mest, kar je 21,6 % več kot v enakem obdobju lani.

Dne 12. 4. 2013 je pričel veljati Zakon o spremembah in dopolnitvah zakona o urejanju trga dela (ZUTD-A), ki je ukinil obvezno prijavo prostega delovnega mesta pri Zavodu. Ker lahko delodajalci, ki ne sodijo v javni sektor ali niso gospodarske družbe v večinski lasti države, objavo prostega delovnega mesta zagotovijo sami, o tem pa ZRSZ ne obveščajo, slednji nima več podatkov o vseh prostih delovnih mestih v državi, prav tako ni več mogoča primerjava s podatki iz preteklih obdobj.

V oktobru 2017 so delodajalci Zavodu sporočili največ prostih delovnih mest za naslednje poklice (prikazujemo prvih pet najpogostejše iskanih poklicev glede na glavno poklicno skupino po Standardni klasifikaciji poklicev):

1 ZAKONODAJALCI, VISOKI URADNIKI, MENEDŽERJI	137
1221 Menedžerji za trženje in prodajo	28
1321 Menedžerji za proizvodnjo v predelovalnih dejavnostih in za oskrbo z energenti	12
1342 Menedžerji v zdravstvu	12
1323 Menedžerji za proizvodnjo v gradbeništvu	8
1324 Menedžerji za nabavo, storitve na področju logistike, skladiščenja, transporta in pošte	7
2 STROKOVNJAKI	1.658
2422 Strokovnjaki za oblikovanje, izvajanje in nadzor politik, programov in ukrepov	167
2221 Strokovnjaki za zdravstveno nego	114
2311 Visokošolski učitelji in sodelavci na visokošolskih zavodih	88
2342 Vzgojitelji in pomočniki vzgojiteljev predšolskih otrok	81
2212 Zdravniki specialisti (razen splošne medicine)	77
3 TEHNIKI IN DRUGI STROKOVNI SODELAVCI	1.057
3221 Strokovni sodelavci za zdravstveno nego	255
3322 Komerčni zastopniki za prodajo ipd.	163
3343 Poslovni sekretarji	79
3115 Tehniki za strojništvo ipd.	77
3321 Zavarovalni zastopniki in zavarovalni posredniki	56
4 URADNIKI	593
4321 Skladiščniki in uradniki za nabavo in prodajo	148
4120 Tajniki	138
4412 Usmerjevalci in raznašalci ipd.	128
4226 Receptorji (razen v hotelu)	23
4223 Telefonisti	20

5 POKLICI ZA STORITVE, PRODAJALCI	1.792
5131 Natarji	388
5223 Prodajalci	356
5120 Kuharji	231
5414 Varnostniki	206
5321 Bolničarji negovalci v zavodih	140
6 KMETOVALCI, GOZDARJI, RIBIČI, LOVCI	31
6210 Gozdarji ipd.	12
6113 Vrtnarji in drevesničarji	7
6121 Živinorejci	7
6122 Perutninarji	2
6112 Sadjarji, vinogradniki ipd.	1
7 POKLICI ZA NEINDUSTRIJSKI NAČIN DELA	2.345
7112 Zidarji ipd.	247
7212 Varilci ipd.	225
7223 Strugarji ipd.	185
7115 Tesarji ipd.	180
7411 Elektroinštalaterji	127
8 UPRAVLJAVCI STROJEV IN NAPRAV, INDUSTRIJSKI IZDELOVALCI IN SESTAVLJAVCI	970
8332 Vozniki težkih tovornjakov in vlačilcev	410
8322 Vozniki osebnih vozil, taksijev in lahkih dostavnih vozil	110
8343 Upravljalci žerjavov, dvigal ipd.	93
8219 Sestavljalci strojev, naprav in izdelkov, d. n.	54
8342 Upravljalci strojev za zemeljska dela ipd.	44
9 POKLICI ZA PREPROSTA DELA	1.956
9329 Delavci za preprosta dela v predelovalnih dejavnostih, d. n.	591
9112 Čistilci, strežniki in gospodinjski pomočniki ipd. v uradih, hotelih in drugih ustanovah	449
9629 Drugi delavci za preprosta dela, d. n.	258
9412 Kuhinjski pomočniki	175
9621 Kurirji, dostavljavci ipd.	130

PRAVICE IZ ZAVAROVANJA ZA PRIMER BREZPOSELNOSTI

Pravica iz zavarovanja za primer brezposelnosti je denarno nadomestilo. Septembra letos je denarno nadomestilo prejelo 19.395 brezposelnih oseb, kar je za 3,2 % manj kot pretekli mesec in za 4,1 % manj kot septembra 2016. Delež prejemnikov denarnega nadomestila v skupni brezposelnosti je v septembru 2017 znašal 23,9 %. Najnižji delež prejemnikov smo zabeležili na OS Murska Sobota (16,5 %), OS Sevnica (18,4 %) in OS Trbovlje (20,9 %), najvišjega pa na OS Kranj (37,5 %), OS Nova Gorica (31,2 %) ter na OS Velenje (28,9 %).

Izplačano denarno nadomestilo ne more biti nižje od 350 EUR in ne višje od 892,50 EUR bruto. Pogoji za uveljavitev pravice do denarnega nadomestila, roki za uveljavitev, višina, trajanje, mirovanje, prenehanje, znižanje denarnega nadomestila so določeni v Zakonu o urejanju trga dela (Uradni list RS, št. 80/2010), Zakonu za uravnoteženje javnih financ (Uradni list RS, št. 40/2012) ter v Zakonu o spremembah in dopolnitvah Zakona o urejanju trga dela (Uradni list RS, št. 21/2013).

Septembra 2017 so upravičenci v povprečju prejeli 703,90 EUR bruto denarnega nadomestila. V povprečju so najvišja denarna nadomestila izplačali na OS Velenje (726,44 EUR bruto) in OS Ljubljana (714,06 EUR bruto), najnižja nadomestila pa na OS Murska Sobota (671,85 EUR bruto) ter OS Sevnica (679,81 EUR bruto).

ZAPOSLOVANJE IN DELO TUJCEV¹

V oktobru 2017 je Zavod izdal 1.258 delovnih dovoljenj (10,4 % več kot pretekli mesec in 32,4 % več kot oktobra 2016), od tega 238 dovoljenj za zaposlitev in 3 dovoljenja za delo. Največ delovnih dovoljenj je bilo izdanih za predelovalne dejavnosti, gradbeništvo in dejavnost prometa ter skladiščenja. Glede na državljanstvo so bila vsa izdana delovna dovoljenja za delavce iz držav z območja nekdanje SFRJ. Največ jih je bilo izdanih za državljane Bosne in Hercegovine (1.021) ter Hrvaške (237).

Ob koncu oktobra je bilo veljavnih 18.604 delovnih dovoljenj. Glede na državljanstvo so prevladovali delavci s področja nekdanje SFRJ in so predstavljali 98,5 % vseh tujih delavcev, največ je bilo državljanov Bosne in Hercegovine (14.823). Iz držav, ki niso s področja bivše SFRJ, so imeli največ veljavnih delovnih dovoljenj državljani Rusije (140) in Ukrajine (66).

¹ Podatki o delovnih dovoljenjih se nanašajo na zakon o zaposlovanju in delu tujcev (ZZDT-1) in ne vključujejo podatkov o enotnih dovoljenjih za prebivanje in delo po zakonu o zaposlovanju, samozaposlovanju in delu tujcev (ZZSDT).

UKREPI APZ V LETU 2017

V ukrep Usposabljanje in izobraževanja v oktobru 2017 beležimo 1.347 vključitev, v ukrep Spodbude za zaposlovanje 459 vključitev, v ukrep Kreiranje delovnih mest 156 vključitev ter v ukrep Spodbujanje samozaposlovanja 8 vključitev. Največji delež vključitev v ukrepe APZ predstavljajo dolgotrajno brezposelne osebe.

Skupaj je bilo v ukrepe APZ v prvih desetih mesecih leta 2017 vključenih 21.856 oseb, število aktivnih pogodb konec avgusta 2017 pa je bilo 11.092.

Vključeni v ukrepe APZ po značilnih skupinah, oktober 2017



Največ vključitev v oktobru 2017 beležimo v naslednje programe: 1.1.2.2. Vključitev brezposelnih oseb v podporne in razvojne programe (575 vključitev), 3.1.1.3. Spodbujanje zaposlovanja – Zaposli.me 2016/2017 (252 vključitev), 1.1.4.1. Delovni preizkus (216 vključitev), 1.2.1.1. Programi formalnega izobraževanja (174 vključitev) in 1.1.1.2 NPK potrjevanje (166 vključitev).

Skupno v letu 2017 beležimo največ vključitev v naslednjih pet programov: 4.1.1.1. Javna dela (5.177 vključitev) 1.1.2.2. Vključitev brezposelnih oseb v podporne in razvojne programe (4.748 vključitev), 3.1.1.3. Spodbujanje zaposlovanja – Zaposli.me 2016/2017 (3.215 vključitev), 1.1.4.1. Delovni preizkus (1.724 vključitev) in 1.1.1.1. Programi neformalnega izobraževanja in usposabljanja (1.378 vključitev).

SEZNAM TABEL

Tabela 1: Delovno aktivno prebivalstvo	13
Tabela 2: Stopnja registrirane brezposelnosti, območne službe	14
Tabela 3: Prosta delovna mesta, območne službe	15
Tabela 4: Registrirane brezposelne osebe, območne službe	16
Tabela 4a: Registrirane brezposelne osebe, statistične regije	16
Tabela 5: Novoprijavljene brezposelne osebe, območne službe	17
Tabela 5a: Novoprijavljene brezposelne osebe, statistične regije	17
Tabela 6: Novoprijavljene brezposelne osebe po razlogih prijave	18
Tabela 7: Odjavljene brezposelne osebe, območne službe	19
Tabela 7a: Odjavljene brezposelne osebe, statistične regije	19
Tabela 8: Odjavljene brezposelne osebe po razlogih odjave, območne službe	20
Tabela 9: Kategorije registriranih brezposelnih oseb, območne službe	21
Tabela 9a: Kategorije registriranih brezposelnih oseb, statistične regije	21
Tabela 10: Registrirane brezposelne osebe po starosti, območne službe	22
Tabela 10a: Registrirane brezposelne osebe po starosti, statistične regije	22
Tabela 11: Registrirane brezposelne osebe po ravni izobrazbe, območne službe	23
Tabela 11a: Registrirane brezposelne osebe po ravni izobrazbe, statistične regije	23
Tabela 12: Registrirane brezposelne osebe po trajanju brezposelnosti, območne službe	24
Tabela 12a: Registrirane brezposelne osebe po trajanju brezposelnosti, statistične regije	24
Tabela 13: Prejemniki denarnega nadomestila, območne službe	25
Tabela 14: Izvajanje Zakona o zaposlitveni rehabilitaciji in zaposlovanju invalidov, območne službe	26
Tabela 15: Število novosklenjenih pogodb z osebo, oktober 2017, območne službe	27
Tabela 16: Število novosklenjenih pogodb z osebo, januar – oktober 2017, območne službe	28
Tabela 17: Število aktivnih pogodb z osebo, oktober 2017, območne službe	29
Tabela 18: Število aktivnih pogodb z osebo konec oktobra 2017, območne službe	30
Tabela 19: Delovna dovoljenja po vrstah	31
Tabela 20: Delovna dovoljenja po državljanstvu	32
Tabela 21: Delovna dovoljenja po področjih dejavnosti	33
Tabela 22: Delovna dovoljenja po OS sedeža delodajalca	34
Tabela 23: Državljeni EU, EGP in Švice, ki so se zaposlili v Sloveniji	35
Tabela 24: Število in struktura registrirane brezposelnosti, občine	36

Tabela 1: Delovno aktivno prebivalstvo

	Delovno aktivni, skupaj				Indeks		
	Ø 2015	Ø 2016	Ø I-IX 17	IX 17	IX 17 VIII 17	IX 17 IX 16	Ø I-IX 17 Ø I-IX 16
Skupaj	804.637	817.209	841.094	853.164	100,6	103,5	103,4
A Kmetijstvo in lov, gozdarstvo, ribištvo	29.886	23.150	24.911	25.208	99,9	113,8	107,0
B Rudarstvo	2.495	2.427	2.392	2.391	99,5	98,9	97,9
C Predelovalne dejavnosti	180.966	186.668	192.496	195.780	100,5	104,1	103,6
D Oskrba z el. energijo, plinom in paro	8.002	7.918	7.897	7.942	99,7	100,1	99,6
E Oskr. z vodo; rav. z odpl., odp.; san. okolja	9.410	9.383	9.242	9.316	100,1	99,2	98,2
F Gradbeništvo	54.314	53.902	55.224	57.543	100,7	103,4	102,9
G Trgovina; vzdrž. in popravila mot. vozil	104.766	106.613	108.900	109.675	100,3	102,3	102,6
H Promet in skladiščenje	48.041	48.270	49.936	50.808	100,5	105,4	103,8
I Gostinstvo	32.351	33.982	35.067	35.621	100,2	103,2	103,7
J Informacijske in komunikacijske dej.	24.262	25.043	25.825	26.048	100,4	101,7	103,9
K Finančne in zavarovalniške dej.	21.980	21.608	21.253	21.139	100,0	97,9	98,2
L Poslovanje z nepremičninami	3.963	5.721	6.400	6.460	100,5	102,8	116,0
M Strokovne, znanstvene in tehnične dej.	49.981	51.195	52.494	53.176	100,3	103,3	103,0
N Druge raznovrstne poslovne dej.	33.008	35.117	38.194	39.022	100,7	108,9	110,1
O Javna uprava in obramba; obv. soc. varnost	48.136	48.419	48.786	49.065	100,2	100,8	100,9
P Izobraževanje	66.677	67.951	69.593	70.680	103,4	103,1	103,1
Q Zdravstvo in socialno varstvo	57.359	59.749	61.409	61.719	100,1	102,4	103,4
R Kulturne, razvedrilne in rekreac. dej.	14.471	14.959	15.383	15.604	100,4	102,7	103,5
S Druge dejavnosti	13.974	14.524	15.049	15.285	100,6	103,2	104,5
T Gospod. z zap. hiš. os.; prz. za last. rabo	595	609	643	682	101,8	109,8	104,9
U Dejavnost eksteritorialnih org. in teles	-	1	-	-	-	-	-

Vir: Statistični urad RS

Tabela 2: Stopnja registrirane brezposelnosti, območne službe

Območna služba	Ø 2014	Ø 2015	Ø 2016	Ø I-IX 17	VII 17	VIII 17	IX 17
Slovenija	13,1	12,3	11,2	9,7	9,1	9,0	8,7
Celje	14,1	13,4	12,6	11,0	10,3	10,1	9,7
Koper	12,1	11,1	10,2	8,9	7,9	7,9	7,6
Kranj	9,5	8,6	7,6	6,6	6,1	6,0	5,7
Ljubljana	12,0	11,4	10,4	9,1	8,7	8,6	8,3
Maribor	15,5	14,7	13,5	12,1	11,4	11,2	10,7
Murska Sobota	18,4	18,9	17,4	15,5	14,4	14,2	13,6
Nova Gorica	11,2	10,3	8,7	7,2	6,8	6,9	6,7
Novo mesto	13,1	12,0	10,6	8,4	8,0	8,1	7,8
Ptuj	11,4	10,6	9,7	9,0	8,4	8,3	8,0
Sevnica	14,5	13,5	12,8	10,8	10,1	10,1	9,7
Trbovlje	15,9	14,7	13,4	11,0	10,3	10,1	9,6
Velenje	13,2	12,2	11,1	9,5	8,7	8,6	8,3

Vir podatkov o delovno aktivnem prebivalstvu je Statistični urad RS (SURS).

Izračun stopnje registrirane brezposelnosti po območnih službah pripravlja Zavod RS za zaposlovanje.

Tabela 3: Prosta delovna mesta², območne službe

Območna služba	VIII 17	IX 17	X 17	I-XII 15	I-XII 16	I-X 17	Indeks		
							$\frac{X\ 17}{X\ 16}$	$\frac{X\ 17}{IX\ 17}$	$\frac{I-X\ 17}{I-X\ 16}$
Slovenija	11.807	11.813	10.539	87.106	107.092	111.239	125,2	89,2	121,6
Celje	1.241	1.123	1.031	7.807	10.345	11.752	117,4	91,8	134,1
Koper	769	874	632	6.333	7.208	8.282	119,7	72,3	133,2
Kranj	935	968	851	6.115	8.091	8.974	121,1	87,9	131,1
Ljubljana	3.785	4.188	3.657	30.030	35.349	35.823	133,9	87,3	118,3
Maribor	1.344	1.525	1.394	11.769	14.234	13.417	130,2	91,4	110,9
Murska Sobota	583	474	457	4.813	4.985	4.943	108,6	96,4	114,6
Nova Gorica	626	439	511	3.001	4.524	5.002	152,5	116,4	131,3
Novo mesto	672	568	546	3.429	5.170	5.874	126,7	96,1	134,4
Ptuj	510	514	387	5.544	5.528	5.219	86,4	75,3	108,4
Sevnica	416	302	298	2.451	3.334	3.463	109,6	98,7	122,2
Trbovlje	211	212	174	1.479	1.894	2.019	156,8	82,1	128,5
Velenje	715	626	601	4.335	6.430	6.471	122,9	96,0	116,5

² Dne 12. 4. 2013 je pričel veljati Zakon o spremembah in dopolnitvah zakona o urejanju trga dela (ZUTD-A), ki je **ukinil obvezno prijavo prostega delovnega mesta pri Zavodu**. Ker lahko delodajalci, ki ne sodijo v javni sektor ali niso gospodarske družbe v večinski lasti države, objavo prostega delovnega mesta zagotovijo sami, o tem pa ZRSZ ne obveščajo, slednji nima več podatkov o vseh prostih delovnih mestih v državi, prav tako ni več mogoča primerjava s podatki iz preteklih obdobj.

Tabela 4: Registrirane brezposelne osebe, območne službe

Območna služba							Indeks			Razlika		
	VIII 17	IX 17	X 17	Ø 2015	Ø 2016	Ø I-X 17	X 17 X 16	X 17 IX 17	Ø I-X 17 Ø I-X 16	X 17 X 16	X 17 IX 17	Ø I-X 17 Ø I-X 16
Slovenija	83.843	80.990	82.993	112.726	103.152	89.630	85,3	102,5	86,1	-14.270	2.003	-14.507
Celje	9.204	8.871	9.108	11.899	11.301	9.880	84,0	102,7	86,6	-1.737	237	-1.529
Koper	5.322	5.167	5.353	7.391	6.821	5.947	84,6	103,6	86,7	-971	186	-916
Kranj	5.342	5.106	5.284	7.534	6.749	5.826	84,6	103,5	85,6	-964	178	-981
Ljubljana	24.502	23.835	24.196	31.564	29.248	25.704	86,7	101,5	87,1	-3.718	361	-3.806
Maribor	11.380	10.897	11.136	15.054	13.721	12.218	86,2	102,2	88,4	-1.786	239	-1.606
Murska Sobota	6.710	6.435	6.639	9.137	8.218	7.259	87,4	103,2	87,8	-959	204	-1.013
Nova Gorica	3.439	3.362	3.394	5.050	4.282	3.602	85,4	101,0	82,8	-580	32	-750
Novo mesto	4.115	3.998	4.001	6.053	5.324	4.223	80,4	100,1	78,1	-978	3	-1.186
Ptuj	2.945	2.840	3.067	3.846	3.456	3.200	94,0	108,0	92,2	-195	227	-272
Sevnica	3.249	3.148	3.238	4.306	4.085	3.471	84,9	102,9	84,3	-578	90	-644
Trbovlje	2.748	2.612	2.641	4.067	3.662	2.957	75,9	101,1	79,5	-837	29	-763
Velenje	4.887	4.719	4.936	6.826	6.286	5.344	83,6	104,6	83,7	-967	217	-1.042

Tabela 4a: Registrirane brezposelne osebe, statistične regije

Kohezijska/statistična regija							Indeks			Razlika		
	VIII 17	IX 17	X 17	Ø 2015	Ø 2016	Ø I-X 17	X 17 X 16	X 17 IX 17	Ø I-X 17 Ø I-X 16	X 17 X 16	X 17 IX 17	Ø I-X 17 Ø I-X 16
Slovenija	83.843	80.990	82.993	112.726	103.152	89.630	85,3	102,5	86,1	-14.270	2.003	-14.507
Vzhodna Slovenija	49.535	47.610	48.978	66.853	61.325	53.152	84,6	102,9	85,8	-8.917	1.368	-8.765
Jugovzhodna Slovenija	6.126	5.917	5.965	8.613	7.754	6.333	81,9	100,8	80,5	-1.320	48	-1.532
Koroška	2.506	2.398	2.514	3.517	3.219	2.736	81,9	104,8	83,9	-554	116	-525
Podravska	14.354	13.766	14.243	18.828	17.149	15.406	87,9	103,5	89,2	-1.955	477	-1.859
Pomurska	6.762	6.487	6.707	9.233	8.300	7.317	87,3	103,4	87,5	-980	220	-1.041
Posavska	3.470	3.351	3.439	4.658	4.382	3.708	83,6	102,6	84,0	-673	88	-707
Primorsko-notranjska	1.957	1.867	1.909	2.686	2.457	2.179	81,1	102,2	88,2	-445	42	-290
Savinjska	11.650	11.249	11.599	15.361	14.479	12.554	84,2	103,1	85,7	-2.179	350	-2.092
Zasavska	2.710	2.575	2.602	3.956	3.585	2.919	76,2	101,0	80,2	-811	27	-720
Zahodna Slovenija	33.939	33.016	33.634	45.147	41.291	36.023	86,5	101,9	86,4	-5.264	618	-5.658
Gorenjska	5.521	5.274	5.431	7.751	6.920	5.984	84,8	103,0	85,7	-971	157	-999
Goriška	3.525	3.432	3.478	5.206	4.408	3.686	85,1	101,3	82,3	-607	46	-794
Obalno-kraška	4.043	3.943	4.090	5.525	5.119	4.487	86,7	103,7	87,1	-625	147	-665
Osrednjeslovenska	20.850	20.367	20.635	26.664	24.845	21.866	87,1	101,3	87,2	-3.061	268	-3.199
Občina izven RS	369	364	381	726	536	455	81,1	104,7	84,4	-89	17	-84

Tabela 5: Novoprijavljene brezposelne osebe, območne službe

Območna služba	VIII 17	IX 17	X 17	I-XII 15	I-XII 16	I-X 17	Indeks		
							X 17 X 16	X 17 IX 17	I-X 17 I-X 16
Slovenija	5.027	6.193	9.673	97.211	89.970	67.699	92,7	156,2	92,0
Celje	513	638	1.043	9.839	9.250	7.139	88,2	163,5	93,4
Koper	339	480	692	7.092	6.658	4.970	95,3	144,2	93,1
Kranj	399	490	787	8.765	7.712	5.584	90,5	160,6	90,7
Ljubljana	1.325	1.656	2.426	23.164	21.628	16.865	99,6	146,5	94,3
Maribor	672	833	1.366	14.234	13.529	9.786	93,2	164,0	88,6
Murska Sobota	318	371	701	7.563	6.698	4.907	90,5	188,9	94,5
Nova Gorica	259	328	353	4.331	3.872	3.064	79,3	107,6	95,1
Novo mesto	267	288	375	4.448	3.966	2.828	80,0	130,2	85,7
Ptuj	246	292	564	4.776	4.564	3.583	91,7	193,2	95,4
Sevnica	187	202	338	3.462	3.281	2.251	94,7	167,3	87,4
Trbovlje	141	193	312	3.078	2.773	2.052	94,3	161,7	86,3
Velenje	361	422	716	6.459	6.039	4.670	93,2	169,7	91,2

Tabela 5a: Novoprijavljene brezposelne osebe, statistične regije

Kohezijska/statistična regija	VIII 17	IX 17	X 17	I-XII 15	I-XII 16	I-X 17	Indeks		
							X 17 X 16	X 17 IX 17	I-X 17 I-X 16
Slovenija	5.027	6.193	9.673	97.211	89.970	67.699	92,7	156,2	92,0
Vzhodna Slovenija	2.929	3.503	5.870	57.928	53.836	40.177	90,8	167,6	91,0
Jugovzhodna Slovenija	353	383	545	6.043	5.415	3.939	84,2	142,3	87,1
Koroška	198	212	397	3.435	3.171	2.419	105,0	187,3	89,8
Podravska	913	1.113	1.909	18.674	17.734	13.168	92,9	171,5	90,6
Pomurska	331	389	725	7.664	6.731	4.995	91,3	186,4	95,6
Posavska	196	214	360	3.733	3.501	2.424	89,1	168,2	87,5
Primorsko-notranjska	123	153	221	2.324	2.262	1.785	84,7	144,4	96,9
Savinjska	678	857	1.399	13.031	12.298	9.442	86,8	163,2	92,5
Zasavska	137	182	314	3.024	2.724	2.005	99,1	172,5	85,7
Zahodna Slovenija	2.043	2.631	3.719	38.069	35.057	26.760	95,6	141,4	93,4
Gorenjska	405	498	797	8.826	7.768	5.628	91,4	160,0	90,3
Goriška	274	335	378	4.502	3.976	3.160	82,7	112,8	95,5
Obalno-kraška	246	355	520	5.276	4.968	3.686	93,5	146,5	93,0
Osrednjeslovenska	1.118	1.443	2.024	19.465	18.345	14.286	100,9	140,3	94,3
Občina izven RS	55	59	84	1.214	1.077	762	101,2	142,4	93,3

Tabela 6: Novoprijavljene brezposelne osebe po razlogih prijave

Območna služba	Skupaj			iskalec prve zaposlitve			iztek zaposlitve za določen čas			trajni presežek, stečaj			drugi razlogi		
	X 17	I-X 17		X 17	I-X 17		X 17	I-X 17		X 17	I-X 17		X 17	I-X 17	
		I-X 16	I-X 16		I-X 16	I-X 16		I-X 16	I-X 16		I-X 16	I-X 16			
Slovenija	9.673	67.699	92,0	4.035	10.645	87,4	3.701	37.122	92,7	862	9.936	88,7	1.075	9.996	98,0
Celje	1.043	7.139	93,4	473	1.129	87,0	391	4.035	96,4	66	965	89,7	113	1.010	93,5
Koper	692	4.970	93,1	191	613	90,8	348	2.722	93,9	61	809	87,0	92	826	99,0
Kranj	787	5.584	90,7	282	773	86,1	342	3.013	91,0	71	837	86,6	92	961	97,7
Ljubljana	2.426	16.865	94,3	981	2.834	92,9	813	8.143	95,6	282	2.845	87,3	350	3.043	99,8
Maribor	1.366	9.786	88,6	650	1.600	90,4	505	5.703	85,4	101	1.386	96,3	110	1.097	94,2
Murska Sobota	701	4.907	94,5	314	678	82,0	278	2.932	95,3	57	663	99,0	52	634	102,6
Nova Gorica	353	3.064	95,1	143	431	90,5	142	1.740	101,0	28	484	88,6	40	409	85,6
Novo mesto	375	2.828	85,7	171	590	78,7	124	1.466	88,2	32	345	77,2	48	427	97,0
Ptuj	564	3.583	95,4	223	486	79,4	263	2.257	92,5	42	466	116,8	36	374	123,0
Sevnica	338	2.251	87,4	166	439	92,4	120	1.231	89,5	14	246	69,5	38	335	90,3
Trbovlje	312	2.052	86,3	137	360	79,5	112	1.169	91,6	23	241	63,9	40	282	103,7
Velenje	716	4.670	91,2	304	712	80,0	263	2.711	94,0	85	649	88,4	64	598	98,0

Tabela 7: Odjavljene brezposelne osebe, območne službe

Območna služba	VIII 17	IX 17	X 17	I-XII 15	I-XII 16	I-X 17	Indeks		
							X 17 X 16	X 17 IX 17	I-X 17 I-X 16
Slovenija	5.858	9.046	7.670	103.593	103.431	84.321	92,4	84,8	94,3
Celje	612	965	810	10.060	10.543	8.948	93,8	83,9	99,3
Koper	405	640	501	7.473	7.493	6.277	88,5	78,3	96,2
Kranj	489	717	605	9.377	8.730	6.903	91,1	84,4	91,4
Ljubljana	1.467	2.325	2.080	24.405	25.076	20.874	94,8	89,5	96,9
Maribor	925	1.320	1.126	15.558	14.741	12.162	97,2	85,3	94,6
Murska Sobota	433	649	498	8.041	7.886	6.475	91,0	76,7	92,6
Nova Gorica	231	408	316	4.789	4.863	3.584	81,9	77,5	86,1
Novo mesto	203	407	370	4.653	5.122	3.731	90,9	90,9	85,2
Ptuj	301	396	337	5.176	4.927	3.977	96,8	85,1	92,3
Sevnica	182	308	248	3.587	3.749	3.048	82,9	80,5	93,7
Trbovlje	209	324	284	3.264	3.402	2.762	95,9	87,7	95,6
Velenje	401	587	495	7.210	6.899	5.580	86,4	84,3	94,0

Tabela 7a: Odjavljene brezposelne osebe, statistične regije

Kohezijska/statistična regija	VIII 17	IX 17	X 17	I-XII 15	I-XII 16	I-X 17	Indeks		
							X 17 X 16	X 17 IX 17	I-X 17 I-X 16
Slovenija	5.858	9.046	7.670	103.593	103.431	84.321	92,4	84,8	94,3
Vzhodna Slovenija	3.583	5.438	4.513	61.782	61.766	50.577	92,5	83,0	94,6
Jugovzhodna Slovenija	331	591	496	6.205	6.899	5.190	89,7	83,9	87,7
Koroška	215	320	280	3.802	3.554	2.934	90,3	87,5	96,3
Podravska	1.220	1.710	1.435	20.354	19.333	15.904	96,7	83,9	94,4
Pomurska	451	666	510	8.108	7.979	6.557	93,4	76,6	92,9
Posavska	198	333	271	3.890	4.036	3.292	82,1	81,4	93,9
Primorsko-notranjska	158	243	181	2.545	2.518	2.287	82,3	74,5	105,9
Savinjska	804	1.255	1.051	13.713	14.133	11.694	91,3	83,7	96,5
Zasavska	206	320	289	3.165	3.314	2.719	102,1	90,3	96,1
Zahodna Slovenija	2.236	3.548	3.094	40.544	40.615	32.871	92,2	87,2	93,9
Gorenjska	483	737	632	9.455	8.824	6.949	93,9	85,8	90,9
Goriška	235	426	326	4.962	5.015	3.703	81,1	76,5	86,2
Obalno-kraška	290	458	378	5.560	5.637	4.637	95,0	82,5	94,1
Osrednjeslovenska	1.228	1.927	1.758	20.567	21.139	17.582	93,4	91,2	96,8
Občina izven RS	39	60	63	1.267	1.050	873	90,0	105,0	94,9

Tabela 8: Odjavljene brezposelne osebe po razlogih odjave, območne službe

Območna služba	Odjavljeni skupaj			zaposlitev oz. samozaposlitev			prehod v neaktivnost			kršitev obveznosti			drugi razlogi		
	X 17	I-X 17		X 17	I-X 17		X 17	I-X 17		X 17	I-X 17		X 17	I-X 17	
		I-X 16	I-X 16		I-X 16	I-X 16		I-X 16	I-X 16		I-X 16	I-X 16			
Slovenija	7.670	84.321	94,3	5.081	60.120	91,4	1.161	8.188	101,6	640	8.898	101,4	788	7.115	104,1
Celje	810	8.948	99,3	532	6.566	95,8	128	871	100,5	62	729	103,3	88	782	133,7
Koper	501	6.277	96,2	315	4.394	96,0	67	531	98,2	67	796	88,9	52	556	108,4
Kranj	605	6.903	91,4	387	4.879	89,8	99	697	101,9	60	701	76,3	59	626	120,8
Ljubljana	2.080	20.874	96,9	1.411	14.460	90,4	308	2.182	105,8	166	2.816	123,8	195	1.416	116,7
Maribor	1.126	12.162	94,6	780	8.841	94,2	166	1.072	99,3	78	1.270	98,1	102	979	89,7
Murska Sobota	498	6.475	92,6	322	4.847	88,9	93	712	107,7	49	488	110,4	34	428	97,3
Nova Gorica	316	3.584	86,1	215	2.552	87,1	50	390	106,6	28	343	69,0	23	299	80,8
Novo mesto	370	3.731	85,2	217	2.486	82,3	73	465	90,1	40	477	91,6	40	303	93,8
Ptuj	337	3.977	92,3	231	2.995	94,7	31	268	75,3	32	344	107,5	43	370	78,9
Sevnica	248	3.048	93,7	173	2.219	90,1	37	330	117,0	11	249	91,5	27	250	105,9
Trbovlje	284	2.762	95,6	160	1.858	90,1	49	285	90,5	31	370	110,4	44	249	139,9
Velenje	495	5.580	94,0	338	4.023	91,3	60	385	116,3	16	315	105,4	81	857	95,1

Tabela 9: Kategorije registriranih brezposelnih oseb, območne službe

Območna služba	Vsi		ženske			iskalci prve zaposlitve			dolgotrajno brezposelni			invalidi		
	X 17	X 17	X 17	%	X 17	X 17	%	X 16	X 17	%	X 16	X 17	%	X 16
		X 16			X 16									
Slovenija	82.993	85,3	43.354	52,2	85,6	15.159	18,3	82,7	44.249	53,3	83,9	14.665	17,7	93,2
Celje	9.108	84,0	4.962	54,5	83,8	1.529	16,8	82,9	5.021	55,1	83,6	1.792	19,7	94,1
Koper	5.353	84,6	2.675	50,0	84,8	685	12,8	82,7	2.636	49,2	84,5	963	18,0	95,3
Kranj	5.284	84,6	2.690	50,9	85,6	756	14,3	78,9	2.316	43,8	83,4	829	15,7	90,9
Ljubljana	24.196	86,7	11.974	49,5	86,3	4.752	19,6	83,0	13.632	56,3	84,2	3.280	13,6	94,6
Maribor	11.136	86,2	6.041	54,2	86,5	2.294	20,6	90,2	5.641	50,7	85,2	1.458	13,1	88,5
Murska Sobota	6.639	87,4	3.656	55,1	88,8	1.158	17,4	82,0	3.968	59,8	85,8	1.938	29,2	94,1
Nova Gorica	3.394	85,4	1.697	50,0	86,5	502	14,8	85,4	1.617	47,6	81,6	618	18,2	92,1
Novo mesto	4.001	80,4	2.048	51,2	78,9	1.012	25,3	78,5	2.357	58,9	78,3	888	22,2	90,4
Ptuj	3.067	94,0	1.789	58,3	97,5	558	18,2	80,3	1.211	39,5	92,8	497	16,2	101,6
Sevnica	3.238	84,9	1.686	52,1	81,7	620	19,1	87,1	1.947	60,1	85,4	820	25,3	94,7
Trbovlje	2.641	75,9	1.313	49,7	76,1	476	18,0	71,4	1.453	55,0	73,5	448	17,0	82,4
Velenje	4.936	83,6	2.823	57,2	86,6	817	16,6	76,1	2.450	49,6	85,6	1.134	23,0	96,4

Tabela 9a: Kategorije registriranih brezposelnih oseb, statistične regije

Kohezijska/statistična regija	Vsi		ženske			iskalci prve zaposlitve			dolgotrajno brezposelni			invalidi		
	X 17	X 17	X 17	%	X 17	X 17	%	X 16	X 17	%	X 16	X 17	%	X 16
		X 16			X 16									
Slovenija	82.993	85,3	43.354	52,2	85,6	15.159	18,3	82,7	44.249	53,3	83,9	14.665	17,7	93,2
Vzhodna Slovenija	48.978	84,6	26.561	54,2	85,0	9.395	19,2	82,2	26.498	54,1	83,9	9.696	19,8	92,7
Jugovzhodna Slovenija	5.965	81,9	3.119	52,3	81,0	1.531	25,7	79,7	3.638	61,0	80,4	1.234	20,7	90,3
Koroška	2.514	81,9	1.473	58,6	84,5	423	16,8	72,4	1.277	50,8	86,6	664	26,4	90,2
Podravska	14.243	87,9	7.842	55,1	88,6	2.822	19,8	88,2	6.931	48,7	86,8	1.994	14,0	92,2
Pomurska	6.707	87,3	3.686	55,0	88,6	1.202	17,9	82,2	3.979	59,3	85,3	1.922	28,7	93,8
Posavska	3.439	83,6	1.777	51,7	80,0	643	18,7	82,8	2.046	59,5	84,0	848	24,7	93,7
Primorsko-notranjska	1.909	81,1	1.004	52,6	82,0	254	13,3	71,3	976	51,1	83,3	387	20,3	90,4
Savinjska	11.599	84,2	6.371	54,9	84,9	2.040	17,6	83,1	6.204	53,5	83,7	2.221	19,1	96,2
Zasavska	2.602	76,2	1.289	49,5	75,8	480	18,4	71,6	1.447	55,6	75,2	426	16,4	85,0
Zahodna Slovenija	33.634	86,5	16.605	49,4	86,8	5.634	16,8	83,7	17.672	52,5	84,0	4.937	14,7	94,1
Gorenjska	5.431	84,8	2.760	50,8	86,0	809	14,9	82,0	2.409	44,4	83,4	829	15,3	90,5
Goriška	3.478	85,1	1.743	50,1	86,4	545	15,7	85,7	1.649	47,4	80,8	620	17,8	91,7
Obalno-kraška	4.090	86,7	1.990	48,7	86,5	525	12,8	85,5	2.009	49,1	86,5	672	16,4	98,4
Osrednjeslovenska	20.635	87,1	10.112	49,0	87,1	3.755	18,2	83,6	11.605	56,2	84,2	2.816	13,6	94,8
Občina izven RS	381	81,1	188	49,3	75,5	130	34,1	71,8	79	20,7	57,7	32	8,4	106,7

Tabela 10: Registrirane brezposelne osebe po starosti, območne službe

Območna služba	Skupaj		15-29 let			30-39 let			40-49 let			50-59 let			60 let ali več		
	<u>X 17</u>		<u>X 17</u>			<u>X 17</u>			<u>X 17</u>			<u>X 17</u>			<u>X 17</u>		
	X 17	X 16	X 17	%	X 16	X 17	%	X 16	X 17	%	X 16	X 17	%	X 16	X 17	%	X 16
Slovenija	82.993	85,3	17.328	20,9	79,4	17.921	21,6	80,7	15.298	18,4	82,5	25.379	30,6	89,7	7.067	8,5	110,2
Celje	9.108	84,0	1.872	20,6	78,6	1.912	21,0	79,6	1.713	18,8	81,0	2.942	32,3	88,3	669	7,3	109,3
Koper	5.353	84,6	863	16,1	78,4	1.171	21,9	81,1	1.016	19,0	82,6	1.720	32,1	85,1	583	10,9	110,2
Kranj	5.284	84,6	1.012	19,2	78,4	973	18,4	77,1	820	15,5	78,4	1.883	35,6	89,2	596	11,3	110,6
Ljubljana	24.196	86,7	4.736	19,6	80,7	5.958	24,6	81,9	4.669	19,3	85,8	6.652	27,5	90,8	2.181	9,0	108,9
Maribor	11.136	86,2	2.599	23,3	82,8	2.449	22,0	81,8	2.096	18,8	82,1	3.128	28,1	90,8	864	7,8	109,4
Murska Sobota	6.639	87,4	1.409	21,2	82,3	1.145	17,2	84,1	1.174	17,7	80,4	2.297	34,6	91,6	614	9,2	110,2
Nova Gorica	3.394	85,4	654	19,3	85,9	709	20,9	77,7	603	17,8	80,9	1.118	32,9	91,0	310	9,1	94,8
Novo mesto	4.001	80,4	920	23,0	73,2	779	19,5	76,4	692	17,3	73,7	1.321	33,0	87,4	289	7,2	115,1
Ptuj	3.067	94,0	840	27,4	81,7	579	18,9	91,3	575	18,7	97,5	871	28,4	101,2	202	6,6	135,6
Sevnica	3.238	84,9	682	21,1	80,5	612	18,9	79,7	559	17,3	76,7	1.128	34,8	90,2	257	7,9	116,3
Trbovlje	2.641	75,9	573	21,7	67,7	558	21,1	68,6	506	19,2	79,4	827	31,3	81,6	177	6,7	106,0
Velenje	4.936	83,6	1.168	23,7	73,4	1.076	21,8	81,3	875	17,7	83,7	1.492	30,2	89,2	325	6,6	119,9

Tabela 10a: Registrirane brezposelne osebe po starosti, statistične regije

Kohezijska/statistična regija	Skupaj		15-29 let			30-39 let			40-49 let			50-59 let			60 let ali več		
	<u>X 17</u>		<u>X 17</u>			<u>X 17</u>			<u>X 17</u>			<u>X 17</u>			<u>X 17</u>		
	X 17	X 16	X 17	%	X 16	X 17	%	X 16	X 17	%	X 16	X 17	%	X 16	X 17	%	X 16
Slovenija	82.993	85,3	17.328	20,9	79,4	17.921	21,6	80,7	15.298	18,4	82,5	25.379	30,6	89,7	7.067	8,5	110,2
Vzhodna Slovenija	48.978	84,6	11.110	22,7	78,4	10.209	20,8	80,8	8.871	18,1	81,3	15.120	30,9	89,5	3.668	7,5	112,2
Jugovzhodna Slovenija	5.965	81,9	1.447	24,3	75,9	1.273	21,3	79,6	1.046	17,5	76,9	1.805	30,3	86,9	394	6,6	115,9
Koroška	2.514	81,9	615	24,5	73,0	536	21,3	80,5	466	18,5	80,2	755	30,0	87,9	142	5,6	119,3
Podravska	14.243	87,9	3.415	24,0	82,8	3.026	21,2	83,3	2.669	18,7	84,9	4.045	28,4	93,0	1.088	7,6	114,0
Pomurska	6.707	87,3	1.461	21,8	82,8	1.199	17,9	84,4	1.170	17,4	79,8	2.274	33,9	91,8	603	9,0	108,3
Posavska	3.439	83,6	717	20,8	77,1	681	19,8	79,9	602	17,5	77,0	1.177	34,2	89,6	262	7,6	112,0
Primorsko-notranjska	1.909	81,1	343	18,0	65,3	408	21,4	82,1	340	17,8	82,3	656	34,4	84,6	162	8,5	112,5
Savinjska	11.599	84,2	2.535	21,9	78,3	2.521	21,7	80,0	2.090	18,0	81,6	3.613	31,1	88,6	840	7,2	111,4
Zasavska	2.602	76,2	577	22,2	68,8	565	21,7	68,6	488	18,8	79,7	795	30,6	81,9	177	6,8	106,0
Zahodna Slovenija	33.634	86,5	6.126	18,2	81,7	7.613	22,6	80,7	6.351	18,9	84,4	10.173	30,2	90,0	3.371	10,0	107,7
Gorenjska	5.431	84,8	1.053	19,4	79,4	1.029	18,9	78,0	866	15,9	78,8	1.889	34,8	89,2	594	10,9	110,2
Goriška	3.478	85,1	708	20,4	87,1	742	21,3	77,4	601	17,3	79,2	1.120	32,2	91,0	307	8,8	95,0
Obalno-kraška	4.090	86,7	643	15,7	83,0	884	21,6	82,3	773	18,9	83,5	1.294	31,6	86,2	496	12,1	113,2
Osrednjeslovenska	20.635	87,1	3.722	18,0	81,2	4.958	24,0	81,5	4.111	19,9	86,6	5.870	28,4	91,0	1.974	9,6	107,9
Občina izven RS	381	81,1	92	24,1	60,9	99	26,0	71,7	76	19,9	86,4	86	22,6	111,7	28	7,3	175,0

Tabela 11: Registrirane brezposelne osebe po ravni izobrazbe, območne službe

Območna služba	Skupaj		1+2 OŠ ali manj			3+4 - nižje, srednje poklicno izobr.			5 - srednje tehniško, strokovno, splošno izobr.			6 + 7 + 8 - terciarno izobr.		
	X 17	X 17	X 17	%	X 16	X 17	%	X 16	X 17	%	X 16	X 17	%	X 16
		X 16												
Slovenija	82.993	85,3	24.508	29,5	87,4	21.390	25,8	84,1	21.908	26,4	84,6	15.187	18,3	84,8
Celje	9.108	84,0	2.511	27,6	84,0	2.624	28,8	82,4	2.457	27,0	86,4	1.516	16,6	83,0
Koper	5.353	84,6	1.645	30,7	85,8	1.444	27,0	85,1	1.389	25,9	80,9	875	16,3	88,1
Kranj	5.284	84,6	1.517	28,7	88,5	1.345	25,5	80,1	1.454	27,5	85,9	968	18,3	83,4
Ljubljana	24.196	86,7	6.567	27,1	88,2	5.467	22,6	85,6	6.723	27,8	84,9	5.439	22,5	88,3
Maribor	11.136	86,2	2.873	25,8	88,2	2.902	26,1	84,0	3.196	28,7	87,9	2.165	19,4	83,9
Murska Sobota	6.639	87,4	2.512	37,8	88,8	1.853	27,9	87,6	1.376	20,7	86,6	898	13,5	84,3
Nova Gorica	3.394	85,4	1.093	32,2	90,7	803	23,7	80,3	836	24,6	87,1	662	19,5	81,8
Novo mesto	4.001	80,4	1.820	45,5	86,2	896	22,4	77,7	757	18,9	73,4	528	13,2	77,3
Ptuj	3.067	94,0	706	23,0	96,4	922	30,1	97,4	972	31,7	92,2	467	15,2	88,3
Sevnica	3.238	84,9	1.135	35,1	96,2	973	30,0	82,5	708	21,9	80,1	422	13,0	73,8
Trbovlje	2.641	75,9	869	32,9	75,2	730	27,6	76,6	657	24,9	76,0	385	14,6	76,4
Velenje	4.936	83,6	1.260	25,5	84,1	1.431	29,0	85,1	1.383	28,0	81,6	862	17,5	83,9

Tabela 11a: Registrirane brezposelne osebe po ravni izobrazbe, statistične regije

Kohezijska/statistična regija	Skupaj		1+2 OŠ ali manj			3+4 - nižje, srednje poklicno izobr.			5 - srednje tehniško, strokovno, splošno izobr.			6 + 7 + 8 - terciarno izobr.		
	X 17	X 17	X 17	%	X 16	X 17	%	X 16	X 17	%	X 16	X 17	%	X 16
		X 16												
Slovenija	82.993	85,3	24.508	29,5	87,4	21.390	25,8	84,1	21.908	26,4	84,6	15.187	18,3	84,8
Vzhodna Slovenija	48.978	84,6	14.897	30,4	86,9	13.423	27,4	83,8	12.576	25,7	84,1	8.082	16,5	82,5
Jugovzhodna Slovenija	5.965	81,9	2.586	43,4	87,9	1.456	24,4	79,4	1.138	19,1	74,7	785	13,2	79,7
Koroška	2.514	81,9	568	22,6	78,5	787	31,3	83,0	694	27,6	83,4	465	18,5	82,4
Podravska	14.243	87,9	3.561	25,0	90,2	3.845	27,0	86,8	4.193	29,4	89,1	2.644	18,6	84,9
Pomurska	6.707	87,3	2.499	37,3	88,9	1.836	27,4	87,1	1.419	21,2	86,4	953	14,2	84,6
Posavska	3.439	83,6	1.161	33,8	93,0	1.009	29,3	82,0	787	22,9	80,6	482	14,0	73,4
Primorsko-notranjska	1.909	81,1	564	29,5	83,9	538	28,2	79,7	488	25,6	79,0	319	16,7	82,0
Savinjska	11.599	84,2	3.132	27,0	85,1	3.232	27,9	83,3	3.193	27,5	84,7	2.042	17,6	83,3
Zasavska	2.602	76,2	826	31,7	74,3	720	27,7	78,8	664	25,5	75,7	392	15,1	76,7
Zahodna Slovenija	33.634	86,5	9.367	27,8	88,2	7.915	23,5	84,6	9.293	27,6	85,4	7.059	21,0	87,8
Gorenjska	5.431	84,8	1.531	28,2	88,0	1.353	24,9	80,4	1.505	27,7	87,0	1.042	19,2	83,4
Goriška	3.478	85,1	1.086	31,2	90,0	811	23,3	80,2	875	25,2	86,9	706	20,3	82,1
Obalno-kraška	4.090	86,7	1.194	29,2	87,0	1.072	26,2	87,2	1.099	26,9	83,5	725	17,7	90,9
Osrednjeslovenska	20.635	87,1	5.556	26,9	88,1	4.679	22,7	86,2	5.814	28,2	85,1	4.586	22,2	89,4
Občina izven RS	381	81,1	244	64,0	87,5	52	13,6	82,5	39	10,2	65,0	46	12,1	67,6

Tabela 12: Registrirane brezposelne osebe po trajanju brezposelnosti, območne službe

Območna služba	Skupaj		do 2 meseca			3 do 5 mesecev			6 do 11 mesecev			12 do 23 mesecev			24 ali več mesecev		
	<u>X 17</u>		<u>X 17</u>			<u>X 17</u>			<u>X 17</u>			<u>X 17</u>			<u>X 17</u>		
	X 17	X 16	X 17	%	X 16	X 17	%	X 16	X 17	%	X 16	X 17	%	X 16	X 17	%	X 16
Slovenija	82.993	85,3	17.197	20,7	91,2	8.586	10,3	86,0	12.961	15,6	82,7	14.227	17,1	80,6	30.022	36,2	85,5
Celje	9.108	84,0	1.828	20,1	88,7	854	9,4	83,3	1.405	15,4	80,0	1.612	17,7	84,4	3.409	37,4	83,3
Koper	5.353	84,6	1.241	23,2	88,0	575	10,7	78,1	901	16,8	85,2	908	17,0	82,7	1.728	32,3	85,4
Kranj	5.284	84,6	1.357	25,7	90,5	667	12,6	86,4	944	17,9	78,7	927	17,5	85,1	1.389	26,3	82,3
Ljubljana	24.196	86,7	4.509	18,6	96,0	2.532	10,5	89,8	3.523	14,6	83,8	4.018	16,6	79,0	9.614	39,7	86,5
Maribor	11.136	86,2	2.342	21,0	91,0	1.178	10,6	82,8	1.975	17,7	85,7	2.043	18,3	81,7	3.598	32,3	87,3
Murska Sobota	6.639	87,4	1.154	17,4	87,9	553	8,3	89,0	964	14,5	92,7	1.047	15,8	77,0	2.921	44,0	89,5
Nova Gorica	3.394	85,4	795	23,4	96,1	406	12,0	91,6	576	17,0	79,8	627	18,5	87,9	990	29,2	78,0
Novo mesto	4.001	80,4	731	18,3	82,1	397	9,9	89,6	516	12,9	81,0	597	14,9	69,2	1.760	44,0	82,0
Ptuj	3.067	94,0	891	29,1	94,2	408	13,3	101,0	557	18,2	91,8	536	17,5	87,0	675	22,0	98,0
Sevnica	3.238	84,9	598	18,5	90,5	277	8,6	84,2	416	12,8	76,1	511	15,8	77,0	1.436	44,3	88,9
Trbovlje	2.641	75,9	538	20,4	82,0	266	10,1	89,3	384	14,5	70,3	471	17,8	69,1	982	37,2	75,8
Velenje	4.936	83,6	1.213	24,6	91,8	473	9,6	70,8	800	16,2	76,0	930	18,8	87,2	1.520	30,8	84,7

Tabela 12a: Registrirane brezposelne osebe po trajanju brezposelnosti, statistične regije

Kohezijska/statistična regija	Skupaj		do 2 meseca			3 do 5 mesecev			6 do 11 mesecev			12 do 23 mesecev			24 ali več mesecev		
	<u>X 17</u>		<u>X 17</u>			<u>X 17</u>			<u>X 17</u>			<u>X 17</u>			<u>X 17</u>		
	X 17	X 16	X 17	%	X 16	X 17	%	X 16	X 17	%	X 16	X 17	%	X 16	X 17	%	X 16
Slovenija	82.993	85,3	17.197	20,7	91,2	8.586	10,3	86,0	12.961	15,6	82,7	14.227	17,1	80,6	30.022	36,2	85,5
Vzhodna Slovenija	48.978	84,6	10.073	20,6	88,7	4.828	9,9	84,7	7.579	15,5	81,9	8.450	17,3	79,9	18.048	36,8	85,9
Jugovzhodna Slovenija	5.965	81,9	1.016	17,0	82,6	564	9,5	92,2	747	12,5	81,4	890	14,9	68,4	2.748	46,1	85,3
Koroška	2.514	81,9	648	25,8	97,4	237	9,4	65,7	352	14,0	62,1	451	17,9	84,8	826	32,9	87,6
Podravska	14.243	87,9	3.215	22,6	92,1	1.594	11,2	86,9	2.503	17,6	86,7	2.610	18,3	83,5	4.321	30,3	88,9
Pomurska	6.707	87,3	1.199	17,9	89,2	558	8,3	89,6	971	14,5	91,8	1.054	15,7	76,5	2.925	43,6	89,1
Posavska	3.439	83,6	636	18,5	87,7	307	8,9	88,0	450	13,1	74,6	539	15,7	73,5	1.507	43,8	88,5
Primorsko-notranjska	1.909	81,1	409	21,4	81,3	215	11,3	80,5	309	16,2	75,0	322	16,9	82,4	654	34,3	83,7
Savinjska	11.599	84,2	2.433	21,0	88,2	1.099	9,5	81,2	1.863	16,1	82,5	2.096	18,1	85,6	4.108	35,4	82,8
Zasavska	2.602	76,2	517	19,9	81,0	254	9,8	83,8	384	14,8	70,2	488	18,8	73,6	959	36,9	76,0
Zahodna Slovenija	33.634	86,5	6.973	20,7	95,1	3.695	11,0	88,0	5.294	15,7	83,5	5.735	17,1	82,2	11.937	35,5	85,0
Gorenjska	5.431	84,8	1.382	25,4	91,8	669	12,3	83,3	971	17,9	80,6	945	17,4	84,8	1.464	27,0	82,6
Goriška	3.478	85,1	823	23,7	97,3	416	12,0	90,6	590	17,0	79,9	643	18,5	86,5	1.006	28,9	77,4
Obalno-kraška	4.090	86,7	932	22,8	88,2	438	10,7	83,1	711	17,4	88,0	717	17,5	85,9	1.292	31,6	86,8
Osrednjeslovenska	20.635	87,1	3.836	18,6	97,8	2.172	10,5	90,1	3.022	14,6	84,2	3.430	16,6	80,0	8.175	39,6	86,2
Občina izven RS	381	81,1	151	39,6	87,8	63	16,5	78,8	88	23,1	108,6	42	11,0	45,7	37	9,7	82,2

Tabela 13: Prejemniki denarnega nadomestila, območne službe

Območna služba	Prejemniki,			Indeks		Delež prejemnikov DN v brezposelnosti, v %	
	VIII 17	skupaj IX 17	Ø I-IX 17	$\frac{IX\ 17}{IX\ 16}$	$\frac{\text{Ø I-IX 17}}{\text{Ø I-IX 16}}$	IX 16	IX 17
Slovenija	20.034	19.395	21.969	95,9	93,2	21,3	23,9
Celje	2.108	2.063	2.375	96,0	94,9	20,4	23,3
Koper	1.447	1.398	1.707	87,5	95,3	25,9	27,1
Kranj	2.016	1.913	2.201	100,3	96,1	31,6	37,5
Ljubljana	5.369	5.352	5.583	98,9	93,6	19,6	22,5
Maribor	2.552	2.399	2.891	93,5	94,3	20,3	22,0
Murska Sobota	1.130	1.062	1.460	92,8	90,2	15,5	16,5
Nova Gorica	1.060	1.049	1.068	98,6	91,5	27,1	31,2
Novo mesto	929	865	916	98,2	84,8	17,9	21,6
Ptuj	841	803	927	102,6	96,5	26,2	28,3
Sevnica	613	580	714	85,0	87,7	18,2	18,4
Trbovlje	591	547	623	85,3	86,2	18,6	20,9
Velenje	1.378	1.364	1.505	98,3	93,9	24,3	28,9

Tabela 14: Izvajanje Zakona o zaposlitveni rehabilitaciji in zaposlovanju invalidov, območne službe

Območna služba	Število brezposelnih invalidov			Obravnavani na rehabilitacijski komisiji X 17	Novo vključeni v zaposlitveno rehabilitacijo X 17	Ocena zaposljivosti (izdane odločbe)			Zaposleni invalidi		
	IX 17	X 17	X 16			invalidi zaposljivi v podp. dej. X 17	invalidi zaposljivi v zaščitni zap. X 17	nezaposljivi invalidi X 17	v zaščitni		v podporni zaposlitvi X 17
									vsi X 17	zaposlitvi X 17	
Slovenija	14.762	14.665	93,2	96	188	10	12	62	232	5	3
Celje	1.786	1.792	94,1	11	14	-	1	4	23	2	-
Koper	967	963	95,3	8	3	-	-	3	10	-	-
Kranj	845	829	90,9	8	14	1	-	1	19	-	1
Ljubljana	3.327	3.280	94,6	-	32	3	4	3	45	-	-
Maribor	1.470	1.458	88,5	18	28	1	1	14	35	1	-
Murska Sobota	1.942	1.938	94,1	19	23	1	1	20	24	1	1
Nova Gorica	619	618	92,1	6	16	2	-	2	10	-	1
Novo mesto	900	888	90,4	1	15	1	-	-	10	-	-
Ptuj	481	497	101,6	6	10	-	-	1	16	-	-
Sevnica	828	820	94,7	-	8	-	1	3	6	1	-
Trbovlje	468	448	82,4	7	1	-	-	1	10	-	-
Velenje	1.129	1.134	96,4	12	24	1	4	10	24	-	-

Tabela 15: Število novosklenjenih pogodb z osebo, oktober 2017, območne službe

UKREP/AKTIVNOST/PODAKTIVNOST	Območne službe												
	SKUPAJ	CE	KP	KR	LJ	MB	MS	NG	NM	PT	SE	TR	VE
SKUPAJ APZ	2.120	201	102	170	528	257	263	60	204	54	82	111	88
UKREP 1: USPOSABLJANJE IN IZOBRAŽEVANJE													
1.1.1.1. Programi neformalnega izobraževanja in usposabljanja	15	-	5	1	-	4	-	-	-	-	5	-	-
1.1.1.2. NPK Potrjevanje	166	3	23	17	74	17	12	3	3	4	-	5	5
1.1.1.4. Lokalni programi neformalnega izobraževanja in usposabljanja	22	2	4	-	2	2	-	-	-	1	11	-	-
1.1.2.2. Vključitev brezposelnih oseb v podpirne in razvojne programe	575	78	15	54	182	75	-	21	41	3	15	70	21
1.1.2.4. PUM-O Projektno učenje mlajših odraslih	95	8	9	17	8	8	8	10	7	-	1	7	12
1.1.4.1. Delovni preizkus	216	29	5	20	41	20	28	7	14	16	15	6	15
1.1.4.3. Usposabljanje na delovnem mestu	84	12	7	8	14	14	10	1	-	8	2	2	6
1.2.1.1. Programi formalnega izobraževanja	174	2	1	-	24	12	17	-	117	-	-	1	-
UKREP 3: SPODBUDE ZA ZAPOSLOVANJE													
3.1.1.3. Spodbujanje zaposlovanja - Zaposli.me	252	27	8	23	86	39	8	6	10	12	14	6	13
3.1.1.4. Spodbude za trajno zaposlovanje mladih	123	17	7	11	43	8	8	4	4	7	3	2	9
3.1.1.5. Aktivni do upokojitve - Spodbude za zaposlovanje starejših	84	5	9	9	23	17	3	3	1	2	3	4	5
3.2.1.1. Povračilo prispevkov na podlagi ZRPPR1015	147	-	-	-	-	-	147	-	-	-	-	-	-
3.2.1.2. Povračilo prispevkov na podlagi ZSRR-2	3	-	-	-	-	-	3	-	-	-	-	-	-
UKREP 4: KREIRANJE NOVIH DELOVNIH MEST													
4.1.1.1. Javna dela	130	15	6	4	24	36	17	4	6	1	8	7	2
4.1.1.3. Javna dela Pomoč v primeru elementarnih nesreč	1	-	-	1	-	-	-	-	-	-	-	-	-
4.1.1.4. Javna dela Pomoč osebam na področju mednarodne zaščite	1	-	-	-	-	1	-	-	-	-	-	-	-
4.1.2.1. Pripravištvost za mlade iskalce prve zaposlitve	18	3	2	1	4	4	-	-	1	-	3	-	-
4.1.2.3. Priložnost zame – spodbude za zaposlovanje v nevladnih organizacijah - NVO	6	-	1	1	3	-	-	1	-	-	-	-	-
UKREP 5: SPODBUJANJE SAMOZAPOSLOVANJA													
5.2.1.1. Spodbujanje ženskega podjetništva	8	-	-	3	-	-	2	-	-	-	2	1	-

Tabela 16: Število novosklenjenih pogodb z osebo, januar – oktober 2017, območne službe

UKREP/AKTIVNOST/PODAKTIVNOST	Območne službe												
	SKUPAJ	CE	KP	KR	LJ	MB	MS	NG	NM	PT	SE	TR	VE
SKUPAJ APZ	22.299	2.280	1.244	1.511	5.346	2.930	2.781	1.011	1.155	866	938	1.016	1.221
UKREP 1: USPOSABLJANJE IN IZOBRAŽEVANJE													
1.1.1.1. Programi neformalnega izobraževanja in usposabljanja	1.378	63	84	130	457	162	174	88	70	37	61	36	16
1.1.1.2. NPK Potrjevanje	810	56	55	62	388	67	62	21	12	18	8	35	26
1.1.1.3. Programi neformalnega izobraževanja in usposabljanja za mlade	526	31	33	27	239	48	51	27	10	30	15	5	10
1.1.1.4. Lokalni programi neformalnega izobraževanja in usposabljanja	449	10	51	30	118	57	42	13	23	21	32	31	21
1.1.2.2. Vključitev brezposelnih oseb v podpirne in razvojne programe	4.748	547	254	367	1.281	587	475	225	212	183	141	306	170
1.1.2.4. PUM-O Projektno učenje mlajših odraslih	376	48	26	53	37	34	30	57	26	1	2	25	37
1.1.4.1. Delovni preizkus	1.724	206	52	105	242	171	248	82	92	136	141	70	179
1.1.4.3. Usposabljanje na delovnem mestu	598	62	35	30	133	83	56	24	10	25	28	52	60
1.1.4.4. Usposabljanje na delovnem mestu - mladi 2016/2017	811	86	30	39	219	87	46	55	38	48	31	44	88
1.1.4.5. Zmorem, ker znam	24	-	11	2	-	3	2	-	-	1	5	-	-
1.1.4.6. UDM za osebe na področju mednarodne zaščite	4	-	-	-	2	2	-	-	-	-	-	-	-
1.2.1.1. Programi formalnega izobraževanja	309	3	2	-	44	56	30	-	166	6	1	1	-
UKREP 3: SPODBUDE ZA ZAPOSILITEV													
3.1.1.1. Prvi izziv 2015	55	8	1	1	5	14	7	-	4	1	10	2	2
3.1.1.3. Spodbujanje zaposlovanja - Zaposli.me	3.215	389	196	234	1.025	430	152	110	130	103	137	114	195
3.1.1.4. Spodbude za trajno zaposlovanje mladih	976	167	24	61	233	135	46	35	44	60	51	25	95
3.1.1.5. Aktivni do upokojitve - Spodbude za zaposlovanje starejših	100	5	9	11	27	17	7	4	4	2	3	4	7
3.2.1.1. Povračilo prispevkov na podlagi ZRPPR1015	303	-	-	-	-	-	303	-	-	-	-	-	-
3.2.1.2. Povračilo prispevkov na podlagi ZSRR-2	140	-	-	-	-	-	140	-	-	-	-	-	-
UKREP 4: KREIRANJE NOVIH DELOVNIH MEST													
4.1.1.1. Javna dela	5.177	547	343	288	715	913	889	241	291	172	243	256	279
4.1.1.2. Javna dela "Pomoč pri migracijskih tokovih"	2	-	-	-	1	1	-	-	-	-	-	-	-
4.1.1.3. Javna dela Pomoč v primeru elementarnih nesreč	63	2	5	13	21	3	-	6	4	-	3	-	6
4.1.1.4. Javna dela Pomoč osebam na področju mednarodne zaščite	24	-	2	-	19	3	-	-	-	-	-	-	-
4.1.2.1. Pripravištvost za mlade iskalce prve zaposlitve	37	6	4	2	8	4	2	1	1	4	4	1	-
4.1.2.2. Nova možnost	100	14	6	9	30	16	4	3	2	1	9	3	3
4.1.2.3. Priložnost zame – spodbude za zaposlovanje v nevladnih organizacijah - NVO	8	-	2	1	3	-	1	1	-	-	-	-	-
UKREP 5: SPODBUJANJE SAMOZAPOSLOVANJA													
5.2.1.1. Spodbujanje ženskega podjetništva	342	30	19	46	99	37	14	18	16	17	13	6	27

Tabela 17: Število aktivnih pogodb z osebo, oktober 2017, območne službe

UKREP/AKTIVNOST/PODAKTIVNOST	SKUPAJ	Območne službe											
		CE	KP	KR	LJ	MB	MS	NG	NM	PT	SE	TR	VE
SKUPAJ APZ	13.431	1.574	774	941	3.108	1.951	1.143	586	815	510	567	617	845
UKREP 1: USPOSABLJANJE IN IZOBRAŽEVANJE													
1.1.1.1. Programi neformalnega izobraževanja in usposabljanja	15	-	5	1	-	4	-	-	-	-	5	-	-
1.1.1.2. NPK Potrjevanje	192	3	24	18	94	18	13	5	3	4	-	5	5
1.1.1.4. Lokalni programi neformalnega izobraževanja in usposabljanja	22	2	4	-	2	2	-	-	-	1	11	-	-
1.1.2.2. Vključitev brezposelnih oseb v podpirne in razvojne programe	2.103	185	141	183	521	279	119	131	127	67	67	208	75
1.1.2.4. PUM-O Projektno učenje mlajših odraslih	211	18	18	33	18	20	21	26	15	-	1	16	25
1.1.4.1. Delovni preizkus	377	48	15	28	64	30	61	15	19	31	24	8	34
1.1.4.3. Usposabljanje na delovnem mestu	158	24	8	10	23	22	23	4	2	11	10	9	12
1.1.4.6. UDM za osebe na področju mednarodne zaščite	2	-	-	-	2	-	-	-	-	-	-	-	-
1.2.1.1. Programi formalnega izobraževanja	209	2	1	-	24	26	17	-	132	6	-	1	-
UKREP 3: SPODBUDE ZA ZAPOSLOVANJE													
3.1.1.1. Prvi izziv 2015	844	186	18	2	85	182	66	5	63	56	49	38	94
3.1.1.3. Spodbujanje zaposlovanja - Zaposli.me	4.000	469	245	302	1.277	512	194	147	180	122	169	135	248
3.1.1.4. Spodbude za trajno zaposlovanje mladih	941	159	22	61	225	129	44	34	43	60	48	24	92
3.1.1.5. Aktivni do upokojitve - Spodbude za zaposlovanje starejših	100	5	9	11	27	17	7	4	4	2	3	4	7
UKREP 4: KREIRANJE NOVIH DELOVNIH MEST													
4.1.1.1. Javna dela	3.137	344	200	171	423	576	531	142	181	101	133	145	190
4.1.1.2. Javna dela "Pomoč pri migracijskih tokovih"	4	-	-	-	3	1	-	-	-	-	-	-	-
4.1.1.3. Javna dela Pomoč v primeru elementarnih nesreč	53	2	4	9	20	3	-	5	3	-	2	-	5
4.1.1.4. Javna dela Pomoč osebam na področju mednarodne zaščite	18	-	2	-	14	2	-	-	-	-	-	-	-
4.1.2.1. Pripravnštvo za mlade iskalce prve zaposlitve	37	6	4	2	8	4	2	1	1	4	4	1	-
4.1.2.2. Nova možnost	435	60	24	34	125	61	25	29	13	18	19	12	15
4.1.2.3. Priložnost zame – spodbude za zaposlovanje v nevladnih organizacijah - NVO	8	-	2	1	3	-	1	1	-	-	-	-	-
UKREP 5: SPODBUJANJE SAMOZAPOŠLOVANJA													
5.2.1.1. Spodbujanje ženskega podjetništva	565	61	28	75	150	63	19	37	29	27	22	11	43

Tabela 18: Število aktivnih pogodb z osebo konec oktobra 2017, območne službe

UKREP/AKTIVNOST/PODAKTIVNOST	SKUPAJ	Območne službe											
		CE	KP	KR	LJ	MB	MS	NG	NM	PT	SE	TR	VE
SKUPAJ APZ	11.092	1.291	726	750	2.607	1.552	937	532	681	401	481	435	699
UKREP 1: USPOSABLJANJE IN IZOBRAŽEVANJE													
1.1.1.1. Programi neformalnega izobraževanja in usposabljanja	13	-	5	-	-	4	-	-	-	-	4	-	-
1.1.1.2. NPK Potrjevanje	122	-	23	5	74	7	8	2	-	1	-	2	-
1.1.1.4. Lokalni programi neformalnega izobraževanja in usposabljanja	17	-	4	-	-	2	-	-	-	1	10	-	-
1.1.2.2. Vključitev brezposelnih oseb v podporne in razvojne programe	618	2	130	50	216	-	-	116	36	-	13	55	-
1.1.2.4. PUM-O Projektno učenje mlajših odraslih	204	18	18	33	18	18	19	26	15	-	1	16	22
1.1.4.1. Delovni preizkus	210	29	5	20	39	20	28	7	13	14	15	6	14
1.1.4.3. Usposabljanje na delovnem mestu	153	24	8	10	23	22	21	3	2	11	10	8	11
1.1.4.6. UDM za osebe na področju mednarodne zaščite	1	-	-	-	1	-	-	-	-	-	-	-	-
1.2.1.1. Programi formalnega izobraževanja	209	2	1	-	24	26	17	-	132	6	-	1	-
UKREP 3: SPODBUDE ZA ZAPOSILITEV													
3.1.1.1. Prvi izziv 2015	726	168	17	2	76	152	51	4	54	48	45	32	77
3.1.1.3. Spodbujanje zaposlovanja - Zaposli.me	3.705	434	227	276	1.186	475	180	137	162	115	161	125	227
3.1.1.4. Spodbude za trajno zaposlovanje mladih	941	159	22	61	225	129	44	34	43	60	48	24	92
3.1.1.5. Aktivni do upokojitve - Spodbude za zaposlovanje starejših	100	5	9	11	27	17	7	4	4	2	3	4	7
UKREP 4: KREIRANJE NOVIH DELOVNIH MEST													
4.1.1.1. Javna dela	3.068	335	197	169	411	560	517	137	179	101	130	142	190
4.1.1.2. Javna dela "Pomoč pri migracijskih tokovih"	4	-	-	-	3	1	-	-	-	-	-	-	-
4.1.1.3. Javna dela Pomoč v primeru elementarnih nesreč	53	2	4	9	20	3	-	5	3	-	2	-	5
4.1.1.4. Javna dela Pomoč osebam na področju mednarodne zaščite	18	-	2	-	14	2	-	-	-	-	-	-	-
4.1.2.1. Pripravišтво za mlade iskalce prve zaposlitve	37	6	4	2	8	4	2	1	1	4	4	1	-
4.1.2.2. Nova možnost	320	46	20	26	89	47	23	18	8	11	13	8	11
4.1.2.3. Priložnost zame – spodbude za zaposlovanje v nevladnih organizacijah - NVO	8	-	2	1	3	-	1	1	-	-	-	-	-
UKREP 5: SPODBUJANJE SAMOZAPOSLOVANJA													
5.2.1.1. Spodbujanje ženskega podjetništva	565	61	28	75	150	63	19	37	29	27	22	11	43

Tabela 19: Delovna dovoljenja³ po vrstah

Vrsta delovnega dovoljenja	Izdana delovna dovoljenja				Veljavna delovna dovoljenja			
	I-XII 16	X 17	I-X 17	<u>I-X 17</u> I-X 16	XII 15	XII 16	X 17	<u>X 17</u> X 16
Skupaj	7.033	1.258	10.316	183,5	22.805	16.993	18.604	108,6
Osebno delovno dovoljenje samozaposlitev	5	-	-	-	11.269	5.818	2.707	40,1
	1	-	-	-	149	32	13	31,7
Dovoljenje za zaposlitev novo delovno dovoljenje brez kontrole trga dela	1.787	238	1.884	128,3	4.179	1.665	2.148	140,9
	16	-	-	-	1.817	15	1	1,7
	-	-	-	-	485	2	1	20,0
Dovoljenje za delo napoteni delavci	432	3	300	69,9	2.842	1.508	177	10,2
	-	-	-	-	115	-	-	-
poslovodni delavci	10	-	1	10,0	2.617	1.442	79	5,0
sezonsko delo	422	3	299	71,4	5	3	69	78,4
Sporazum med RS in BIH o zaposlovanju državljanov BIH v Republiki Sloveniji	4.778	1.017	8.132	220,5	4.515	8.002	13.572	190,8
Izvajanje storitev brez del. dovoljenja	31	-	-	-	-	-	-	-

³ Podatki o delovnih dovoljenjih se nanašajo na zakon o zaposlovanju in delu tujcev (ZZDT-1) in ne vključujejo podatkov o enotnih dovoljenjih za prebivanje in delo po zakonu o zaposlovanju, samozaposlovanju in delu tujcev (ZZSDT).

Tabela 20: Delovna dovoljenja po državljanstvu

Država	Izdana delovna dovoljenja				Veljavna delovna dovoljenja		
	I-XII 16	X 17	I-X 17	<u>I-X 17</u> I-X 16	XII 15	XII 16	X 17
Skupaj	7.033	1.258	10.316	183,5	22.805	16.993	18.604
Države z območja nekdanje Jugoslavije	7.005	1.258	10.311	184,3	20.233	15.931	18.323
Bosna in Hercegovina	5.131	1.021	8.396	207,9	11.058	10.952	14.823
Hrvaška	1.761	237	1.875	129,8	2.800	2.573	2.460
Srbija	102	-	33	32,7	3.587	1.210	556
Kosovo	9	-	5	55,6	1.702	734	299
Makedonija	2	-	2	100,0	1.007	429	173
Črna gora	-	-	-	-	79	33	12
Druge države	28	-	5	19,2	2.572	1.062	281
Ruska federacija	5	-	-	-	1.181	582	140
Ukrajina	8	-	-	-	554	241	66
Kitajska	1	-	-	-	239	57	14
Kazahstan	1	-	-	-	52	28	6
Belorusija	-	-	-	-	26	9	5
Turčija	-	-	-	-	29	12	4
Albanija	-	-	-	-	13	6	4
Bangladeš	-	-	-	-	8	4	3
Pakistan	-	-	-	-	16	6	3
Dominikanska republika	-	-	-	-	19	10	3
Ostalo	13	-	5	45,5	435	107	33

Tabela 21: Delovna dovoljenja po področjih dejavnosti

Dejavnost	Izdana delovna dovoljenja				Veljavna delovna dovoljenja		
	I-XII 16	X 17	I-X 17	<u>I-X 17</u> I-X 16	XII 15	XII 16	X 17
Skupaj	7.033	1.258	10.316	183,5	22.805	16.993	18.604
A Kmetijstvo in lov, gozdarstvo, ribištvo	445	6	349	81,0	102	111	182
B Rudarstvo	7	-	8	266,7	4	8	14
C Predelovalne dejavnosti	1.570	454	3.159	264,8	1.713	2.281	4.221
D Oskrba z el. energijo, plinom in paro	9	2	9	112,5	12	9	15
E Oskr. z vodo; rav. z odpl., odp.; san. okolja	15	3	12	85,7	17	19	18
F Gradbeništvo	1.933	443	3.237	216,2	3.603	3.470	5.110
G Trgovina; vzdrž. in popravila mot. vozil	296	33	296	121,3	910	655	529
H Promet in skladiščenje	1.873	208	2.140	142,7	2.475	2.858	3.968
I Gostinstvo	120	19	190	211,1	523	212	252
J Informacijske in komunikacijske dej.	22	4	25	131,6	180	93	35
K Finančne in zavarovalniške dej.	3	2	2	100,0	30	9	4
L Poslovanje z nepremičninami	48	15	85	250,0	162	134	118
M Strokovne, znanstvene in tehnične dej.	211	32	225	124,3	859	555	394
N Druge raznovrstne poslovne dej.	360	35	471	156,5	482	578	877
O Javna uprava in obramba; obv. soc. varnost	3	-	2	66,7	1	1	3
P Izobraževanje	17	1	40	333,3	67	23	44
Q Zdravstvo in socialno varstvo	35	1	25	80,6	143	99	62
R Kulturne, razvedrilne in rekreac. dej.	8	-	6	85,7	40	19	8
S Druge dejavnosti	27	-	35	166,7	107	50	52
T Dejavnost gospodinjstev z zaposlenim hišnim osebjem; proizvodnja za lastno rabo	-	-	-	-	-	-	-
Ni podatka o dejavnosti	31	-	-	-	11.375	5.809	2.698

Tabela 22: Delovna dovoljenja po OS sedeža delodajalca

Območna služba	dovoljenje za zaposlitev		Izdana delovna dovoljenja				sporazum RS/BIH		Veljavna delovna dovoljenja			
	X 17	I-X 17	dovoljenje za delo		izvajanje storitev brez del. dov.		X 17	I-X 17	dovoljenje za zaposlitev	dovoljenje za delo	izvajanje storitev brez del. dov.	sporazum RS/BIH
	X 17	I-X 17	X 17	I-X 17	X 17	I-X 17	X 17	I-X 17	X 17	X 17	X 17	X 17
Slovenija	238	1.884	3	300	-	-	1.017	8.132	2.148	177	-	13.572
Celje	56	273	-	74	-	-	86	813	376	53	-	1.539
Koper	21	138	-	-	-	-	73	477	157	7	-	710
Kranj	2	30	-	4	-	-	80	504	37	7	-	862
Ljubljana	41	344	2	23	-	-	366	2.606	375	56	-	4.393
Maribor	17	161	-	1	-	-	130	1.218	167	9	-	2.237
Murska Sobota	21	220	-	-	-	-	10	90	243	3	-	158
Nova Gorica	3	24	-	2	-	-	21	329	27	7	-	557
Novo mesto	37	233	1	4	-	-	86	891	254	3	-	1.090
Ptuj	32	377	-	1	-	-	39	293	430	3	-	495
Sevnica	5	57	-	191	-	-	27	214	62	20	-	359
Trbovlje	1	10	-	-	-	-	11	99	4	1	-	150
Velenje	2	17	-	-	-	-	88	598	16	6	-	1.022
Ni podatka	-	-	-	-	-	-	-	-	-	2	-	-

Tabela 23: Državljanji EU, EGP in Švice, ki so se zaposlili v Sloveniji

Državljanstvo	Število oseb			
	I-X 15	I-X 16	I-X 17	<u>I-X 17</u> I-X 16
Skupaj	6.629	6.436	6.876	106,8
Države EU	6.626	6.429	6.867	106,8
Avstrija	55	41	56	136,6
Belgija	14	15	19	126,7
Bolgarija	2.837	2.725	3.096	113,6
Češka republika	62	37	51	137,8
Danska	4	5	6	120,0
Estonija	6	3	4	133,3
Finska	6	3	6	200,0
Francija	41	55	43	78,2
Grčija	8	27	19	70,4
Irska	3	2	10	500,0
Italija	735	800	981	122,6
Latvija	5	9	11	122,2
Litva	9	11	18	163,6
Luksemburg	1	1	-	-
Madžarska	899	891	794	89,1
Malta	-	1	2	200,0
Nemčija	49	61	52	85,2
Nizozemska	22	27	39	144,4
Poljska	159	115	139	120,9
Portugalska	61	47	50	106,4
Romunija	1.181	1.226	1.058	86,3
Slovaška	379	238	301	126,5
Španija	37	26	42	161,5
Švedska	9	12	8	66,7
Združeno kraljestvo	44	51	62	121,6
Ostale države	3	7	9	128,6
Islandija	-	-	2	-
Norveška	1	-	3	-
Švica	2	7	4	57,1

Tabela 24: Število in struktura registrirane brezposelnosti, občine

Statistična regija/ občina	oktober 2017							
	Reg. brezpos. osebe, skupaj	ženske	dolgotrajno brezposelni	stari 15-29 let	stari 50 let ali več	1+2 OŠ ali manj	3+4+5 srednješol. izobrazba	6+7+8 višje-, visoko- šol. izobr.
Slovenija	82.993	43.354	44.249	17.328	32.446	24.508	43.298	15.187
Jugovzhodna Slovenija	5.965	3.119	3.638	1.447	2.199	2.586	2.594	785
Črnomelj	863	444	592	173	377	415	367	81
Dolenske toplice	75	41	47	19	39	21	39	15
Kočevje	1.289	699	900	318	407	570	612	107
Kostel	30	21	16	6	14	10	16	4
Loški potok	69	30	46	10	30	20	42	7
Metlika	460	217	281	134	169	203	201	56
Mirna	75	39	41	13	41	20	46	9
Mirna peč	68	34	32	10	32	31	30	7
Mokronog-Trebelno	84	45	37	18	40	29	39	16
Novo mesto	1.210	652	657	296	393	531	453	226
Osilnica	18	12	9	3	8	5	13	0
Ribnica	337	172	196	103	85	106	176	55
Semič	207	110	128	45	95	99	83	25
Sodražica	50	27	32	7	27	9	24	17
Straža	86	43	40	15	45	30	42	14
Šentjernej	222	113	124	74	74	110	80	32
Šentrupert	67	36	34	4	39	24	35	8
Škocjan	141	63	75	49	41	90	43	8
Šmarješke toplice	74	40	29	17	35	17	41	16
Trebnje	432	227	257	114	155	212	156	64
Žužemberk	108	54	65	19	53	34	56	18
Koroška	2.514	1.473	1.277	615	897	568	1.481	465
Črna na Koroškem	94	60	52	33	29	22	55	17
Dravograd	320	184	169	73	103	76	180	64
Mežica	109	75	56	26	45	25	65	19
Mislinja	117	65	51	44	35	16	79	22
Muta	131	73	62	36	49	36	76	19
Podvelka	94	55	54	25	33	21	53	20
Prevalje	217	123	112	54	86	52	124	41
Radlje ob Dravi	263	160	143	49	93	56	159	48
Ravne na Koroškem	392	230	204	93	132	86	244	62
Ribnica na Pohorju	59	40	29	13	23	11	40	8
Slovenj Gradec	611	337	301	143	232	146	343	122
Vuzenica	107	71	44	26	37	21	63	23
Podravska	14.243	7.842	6.931	3.415	5.133	3.561	8.038	2.644
Benedikt	67	35	26	18	26	20	40	7
Cerkvenjak	46	26	15	10	18	14	25	7

Statistična regija/ občina	oktober 2017							
	Reg. brezp.				1+2	3+4+5	6+7+8	
	osebe, skupaj	ženske	dolgotrajno brezposelni	stari 15-29 let	stari 50 let ali več	OŠ ali manj	srednješol. izobrazba	višje-, visoko- šol. izobr.
Cirkulane	89	48	45	19	37	30	51	8
Destričnik	78	42	28	24	26	19	46	13
Dornava	74	43	30	21	17	16	48	10
Duplek	305	162	151	65	124	80	182	43
Gorišnica	137	85	56	33	51	25	84	28
Hajdina	128	80	55	41	43	25	82	21
Hoče-Slivnica	520	282	239	114	210	108	317	95
Juršinci	65	30	24	17	22	13	42	10
Kidričevo	207	125	88	54	78	42	140	25
Kungota	199	114	105	48	76	56	117	26
Lenart	206	120	76	68	70	52	112	42
Lovrenc na Pohorju	135	74	66	29	42	37	77	21
Majšperk	121	78	51	37	40	25	76	20
Makole	64	39	33	16	24	18	28	18
Maribor	6.278	3.308	3.405	1.355	2.268	1.657	3.352	1.269
Markovci	143	93	49	45	36	30	82	31
Miklavž na Dravskem polju	261	142	142	69	96	61	158	42
Oplotnica	124	70	53	29	49	30	70	24
Ormož	634	376	232	172	229	161	398	75
Pesnica	287	154	133	68	115	86	161	40
Podlehnik	62	40	25	14	25	19	34	9
Poljčane	147	78	84	30	58	36	89	22
Ptuj	949	523	396	264	305	185	561	203
Rače-Fram	321	167	168	61	136	62	191	68
Ruše	340	173	168	100	105	72	200	68
Selnica ob Dravi	185	109	94	52	63	39	99	47
Slovenska Bistrica	913	548	420	235	289	233	497	183
Središče ob Dravi	90	54	28	24	35	18	59	13
Starše	168	97	74	46	68	32	104	32
Sveta Ana	58	31	21	14	26	23	29	6
Sveta Trojica v Slovenskih Goricah	57	34	19	9	26	12	36	9
Sveti Andraž v Slovenskih Goricah	23	12	11	4	9	8	13	2
Sveti Jurij v Slovenskih Goricah	39	18	11	15	16	9	23	7
Sveti Tomaž	96	64	37	24	27	20	70	6
Šentilj	314	183	137	83	123	96	169	49
Trnovska vas	32	14	12	10	15	13	14	5
Videm	182	116	83	43	77	46	110	26
Zavrč	56	30	25	18	21	17	34	5
Žetale	43	25	16	17	12	16	18	9

Statistična regija/ občina	oktober 2017							
	Reg. brezp. osebe, skupaj	ženske	dolgotrajno brezposelni	stari 15-29 let	stari 50 let ali več	1+2 OŠ ali manj	3+4+5 srednješol. izobrazba	6+7+8 višje-, visoko- šol. izobr.
Pomurska	6.707	3.686	3.979	1.461	2.877	2.499	3.255	953
Apače	189	110	104	38	84	71	96	22
Beltinci	494	267	268	119	217	177	236	81
Cankova	123	69	72	21	61	53	58	12
Črenšovci	284	145	182	81	119	148	111	25
Dobrovnik	107	54	63	26	44	41	57	9
Gornja Radgona	423	220	243	65	195	130	225	68
Gornji Petrovci	86	40	43	14	44	37	37	12
Grad	80	37	52	15	44	36	33	11
Hodoš	15	9	8	5	8	9	4	2
Kobilje	30	13	15	7	15	9	18	3
Križevci	132	90	67	35	56	31	64	37
Kuzma	60	30	37	16	24	33	20	7
Lendava	845	460	559	167	378	304	427	114
Ljutomer	577	320	300	124	261	178	317	82
Moravske toplice	301	185	173	61	126	100	141	60
Murska Sobota	1.209	661	742	264	470	431	576	202
Odranci	63	38	33	9	32	24	30	9
Puconci	368	203	232	91	136	168	154	46
Radenci	246	130	156	51	111	68	148	30
Razkrižje	52	32	23	10	25	23	25	4
Rogašovci	220	107	145	60	93	129	76	15
Sveti Jurij ob Ščavnici	152	86	94	28	70	56	80	16
Šalovci	66	41	35	17	21	26	34	6
Tišina	248	139	142	62	98	107	114	27
Turnišče	211	124	128	45	96	73	109	29
Velika Polana	75	41	44	13	33	27	37	11
Veržej	51	35	19	17	16	10	28	13
Posavska	3.439	1.777	2.046	717	1.439	1.161	1.796	482
Bistrica ob Sotli	46	23	22	7	13	21	17	8
Brežice	1.129	565	678	217	500	317	643	169
Kostanjevica na Krki	91	43	52	9	46	27	54	10
Krško	1.367	721	853	309	542	571	638	158
Radeče	165	81	86	29	66	44	93	28
Sevnica	641	344	355	146	272	181	351	109
Primorsko-notranjska	1.909	1.004	976	343	818	564	1.026	319
Bloke	62	27	34	13	33	13	37	12
Cerknica	397	212	189	77	170	91	229	77
Ilirska Bistrica	465	245	253	87	202	139	243	83
Loška dolina	156	71	76	21	75	50	83	23
Pivka	218	123	110	31	103	67	114	37

Statistična regija/ občina	oktober 2017							
	Reg. brezp. osebe, skupaj	ženske	dolgotrajno brezposelni	stari 15-29 let	stari 50 let ali več	1+2 OŠ ali manj	3+4+5 srednješol. izobrazba	6+7+8 višje-, visoko- šol. izobr.
Postojna	611	326	314	114	235	204	320	87
Savinjska	11.599	6.371	6.204	2.535	4.453	3.132	6.425	2.042
Braslovče	194	98	90	43	83	53	94	47
Celje	2.650	1.431	1.457	485	1.039	691	1.430	529
Dobje	34	20	21	5	16	13	18	3
Dobrna	58	28	21	18	20	10	36	12
Gornji grad	79	36	33	23	25	13	46	20
Kozje	134	76	85	25	57	48	68	18
Laško	575	287	335	134	223	154	340	81
Ljubno	88	44	41	24	30	13	61	14
Luče	63	40	25	25	19	13	33	17
Mozirje	153	78	90	47	50	26	96	31
Nazarje	116	61	62	27	49	32	68	16
Podčetrtek	140	76	80	27	56	49	76	15
Polzela	245	133	99	54	81	75	121	49
Prebold	212	109	126	42	89	53	118	41
Rečica ob Savinji	84	42	48	24	26	22	52	10
Rogaška Slatina	548	304	301	123	222	167	298	83
Rogatec	157	92	93	41	67	55	85	17
Slovenske Konjice	794	451	477	194	291	229	441	124
Solčava	19	10	9	4	11	1	17	1
Šentjur	789	447	428	188	283	174	461	154
Šmarje pri Jelšah	467	260	248	95	172	132	264	71
Šmartno ob Paki	114	68	54	21	47	23	64	27
Šoštanj	340	197	157	86	118	110	174	56
Štore	162	88	79	38	54	40	103	19
Tabor	59	34	28	11	28	16	29	14
Velenje	1.464	828	715	338	527	432	770	262
Vitanje	79	43	49	22	29	23	38	18
Vojnik	336	193	151	94	119	51	206	79
Vransko	95	52	47	21	37	26	53	16
Zreče	311	175	162	79	137	88	171	52
Žalec	1.040	570	593	177	448	300	594	146
Zasavska	2.602	1.289	1.447	577	972	826	1.384	392
Hrastnik	464	237	268	97	159	169	223	72
Litija	515	267	284	101	203	189	257	69
Trbovlje	987	480	555	210	381	287	550	150
Zagorje ob Savi	636	305	340	169	229	181	354	101
Gorenjska	5.431	2.760	2.409	1.053	2.483	1.531	2.858	1.042
Bled	192	96	69	50	72	35	110	47
Bohinj	119	57	39	21	52	23	72	24

Statistična regija/ občina	oktober 2017							
	Reg. brezp. osebe, skupaj	ženske	dolgotrajno brezposelni	stari 15-29 let	stari 50 let ali več	1+2 OŠ ali manj	3+4+5 srednješol. izobrazba	6+7+8 višje-, visoko- šol. izobr.
Cerklje na Gorenjskem	165	94	65	35	69	39	91	35
Gorenja vas-Poljane	135	63	51	42	63	30	78	27
Gorje	70	40	31	11	26	11	41	18
Jesenice	632	325	254	129	289	195	358	79
Jezerško	20	12	4	10	4	5	9	6
Kranj	1.783	933	861	296	810	585	846	352
Kranjska gora	140	64	61	29	75	25	82	33
Naklo	109	53	52	15	45	30	58	21
Preddvor	83	39	32	16	40	17	50	16
Radovljica	447	206	206	85	210	84	264	99
Šenčur	203	108	90	47	85	44	114	45
Škofja loka	549	271	232	123	240	166	276	107
Tržič	499	256	240	80	262	192	242	65
Železniki	102	53	40	21	53	23	55	24
Žiri	91	52	40	19	41	12	59	20
Žirovnica	92	38	42	24	47	15	53	24
Goriška	3.478	1.743	1.649	708	1.427	1.086	1.686	706
Ajdovščina	696	375	369	147	287	223	349	124
Bovec	75	34	25	14	40	16	49	10
Brda	116	59	52	34	41	36	52	28
Cerkno	79	34	33	20	26	18	43	18
Idrija	245	107	97	52	104	64	125	56
Kanal	188	88	87	38	67	61	90	37
Kobarid	92	41	37	18	43	24	48	20
Miren-Kostanjevica	126	70	58	32	46	29	67	30
Nova Gorica	1.066	536	508	194	432	390	459	217
Renče-Vogrsko	111	56	47	17	55	39	56	16
Šempeter-Vrtojba	200	99	92	36	77	64	85	51
Tolmin	292	141	145	61	141	78	154	60
Vipava	192	103	99	45	68	44	109	39
Obalno-kraška	4.090	1.990	2.009	643	1.790	1.194	2.171	725
Ankaran	111	62	54	19	44	27	66	18
Divača	156	69	79	32	77	42	88	26
Hrpelje-Kozina	154	77	73	22	70	47	82	25
Izola	577	282	275	94	268	195	298	84
Komen	107	49	63	17	53	16	67	24
Koper	1.834	921	892	278	785	564	967	303
Piran	714	331	353	105	296	189	379	146
Sežana	437	199	220	76	197	114	224	99
Osrednjeslovenska	20.635	10.112	11.605	3.722	7.844	5.556	10.493	4.586
Borovnica	181	85	106	35	80	49	98	34

Statistična regija/ občina	oktober 2017							
	Reg. brezp. osebe, skupaj	ženske	dolgotrajno brezposelni	stari 15-29 let	stari 50 let ali več	1+2 OŠ ali manj	3+4+5 srednješol. izobrazba	6+7+8 višje-, visoko- šol. izobr.
Brezovica	389	216	205	66	146	79	215	95
Dobrepolje	120	57	68	16	54	23	82	15
Dobrova-Polhov Gradec	184	87	85	39	73	35	108	41
Dol pri Ljubljani	198	112	101	37	92	40	104	54
Domžale	1.142	550	577	213	433	323	574	245
Grosuplje	744	358	448	167	262	305	322	117
Horjul	61	35	34	16	17	7	36	18
Ig	207	106	107	53	85	53	115	39
Ivančna Gorica	475	228	256	98	198	128	258	89
Kamnik	902	439	451	181	369	255	490	157
Komenda	154	83	63	32	59	25	93	36
Ljubljana	12.751	6.152	7.522	2.138	4.736	3.453	6.315	2.983
Log-Dragomer	127	58	59	24	53	25	75	27
Logatec	456	249	223	103	171	134	225	97
Lukovica	160	83	86	34	66	38	94	28
Medvode	542	262	279	96	224	114	311	117
Mengeš	227	115	107	52	82	61	120	46
Moravče	128	66	59	29	44	31	72	25
Škofljica	330	170	162	67	126	67	181	82
Šmartno pri Litiji	161	83	74	33	63	56	78	27
Trzin	114	52	45	22	45	22	52	40
Velike Lašče	105	58	57	23	43	23	61	21
Vodice	128	64	73	35	47	23	76	29
Vrhnika	649	344	358	113	276	187	338	124
Občina izven RS	381	188	79	92	114	244	91	46

METODOLOŠKA POJASNILA

Če pod tabelami viri niso navedeni, gre za podatke Zavoda Republike Slovenije za zaposlovanje (v nadaljevanju: ZRSZ).

Posamezne območne službe ZRSZ obsegajo naslednje urade za delo⁴:

Območna služba (OS):	Uradi za delo (UD):
Celje	Celje, Laško, Slovenske Konjice, Šentjur, Šmarje pri Jelšah, Žalec
Koper	Ilirska Bistrica, Izola, Koper, Piran, Postojna, Sežana
Kranj	Jesenice, Kranj, Radovljica, Škofja Loka, Tržič
Ljubljana	Cerknica, Domžale, Grosuplje, Kamnik, Kočevje, Ljubljana, Logatec, Ribnica, Vrhnika
Maribor	Lenart, Maribor, Pesnica, Ruše, Slovenska Bistrica
Murska Sobota	Gornja Radgona, Lendava, Ljutomer, Murska Sobota
Nova Gorica	Ajdovščina, Idrija, Nova Gorica, Tolmin
Novo mesto	Črnomelj, Metlika, Novo mesto, Trebnje
Velenje	Dravograd, Mozirje, Radlje ob Dravi, Ravne na Koroškem, Slovenj Gradec, Velenje
Sevnica	Brežice, Krško, Sevnica
Ptuj	Ormož, Ptuj
Trbovlje	Hrastnik, Litija, Trbovlje, Zagorje

Aktivno prebivalstvo: delovno aktivno prebivalstvo in registrirane brezposelne osebe. Prikazujemo podatke, kot jih objavlja Statistični urad Republike Slovenije (SURS).

Delovno aktivno prebivalstvo: zaposlene in samozaposlene osebe. Vir podatkov (razen o kmetih) je Statistični register delovno aktivnega prebivalstva (SRDAP). Vir podatkov o kmetih je Aktivno in neaktivno prebivalstvo (ANP).

Stopnja registrirane brezposelnosti: odstotni delež registriranih brezposelnih oseb v aktivnem prebivalstvu. Stopnja registrirane brezposelnosti po območnih službah ZRSZ je prikazana glede na stalno prebivališče delovno aktivnih prebivalcev in registriranih brezposelnih oseb.

Registrirane brezposelne osebe: iskalci zaposlitve, ki niso v delovnem razmerju, niso samozaposleni, niso poslovodne osebe v osebni družbi in enoosebni družbi z omejeno odgovornostjo ter zavodu, niso kmetje, niso upokojenci, nimajo statusa dijaka, vajenca, študenta ali udeleženca izobraževanja odraslih, mlajšega od 26 let, so zmožni za delo, so prijavljeni na ZRSZ, aktivno iščejo zaposlitev in so pripravljeni sprejeti ustrezno oziroma primerno zaposlitev, katero jim ponudi ZRSZ ali drug izvajalec storitve posredovanja zaposlitve. Za zaposlitev so zmožne brezposelne osebe od dopoljenih 15 do 65 let starosti, pri katerih ni prišlo do popolne nezmožnosti za delo po predpisih o pokojninskem in invalidskem zavarovanju ali po predpisih o zaposlitveni rehabilitaciji in zaposlovanju invalidov.

Novoprijavljene brezposelne osebe: iskalci zaposlitve, ki so se v prikazanem obdobju na novo prijavili na ZRSZ in pridobili status brezposelne osebe. Gre za osebe, ki so se prijavile zato, ker iščejo prvo zaposlitev, za osebe, ki jim je prenehalo delovno razmerje in iščejo novo zaposlitev, ali za osebe, ki zaposlitev iščejo po neaktivnosti.

Odjavljene brezposelne osebe: osebe, ki jih je v prikazanem obdobju ZRSZ odjavil iz evidence brezposelnih oseb. Najpomembnejši razlog odjave je zaposlitev oz. samozaposlitev, oseba pa je lahko odjavljena tudi zaradi prehoda v neaktivnost (upokojitve, pričetka rednega šolanja ipd.), zaradi kršitve obveznosti (odklonitve ustrezne ali primerne zaposlitve, neprizadevanja za zaposlitev ipd.), zaradi prijave v druge evidence ZRSZ (v evidenco oseb, vključenih v programe aktivne politike zaposlovanja, v evidenco oseb, ki so začasno nezaposljive) ali na

⁴ Uradi za delo se ujemajo z upravnimi enotami.

lastno željo, ZRSZ pa jo preneha voditi v evidenci tudi iz drugih razlogov, kot je npr. preselitev v tujino. Podatki o objavljenih osebah ne vključujejo podatkov o preselitvah med posameznimi območnimi službami ZRSZ.

Kategorije registriranih brezposelnih oseb:

- **ženske** (brezposelne ženske);
- **iščejo prvo zaposlitev** (brezposelne osebe, ki iščejo prvo zaposlitev);
- **stari do 29 let** (brezposelne osebe, v starosti od 15 let do vključno 29 let);
- **stari 50 let ali več** (brezposelne osebe, stare 50 let ali več);
- **dolgotrajno brezposelni** (brezposelne osebe, ki so na ZRSZ prijavljene eno leto ali več);
- **trajno presežni delavci in stečajniki** (brezposelne osebe, ki so se na ZRSZ prijavile po odpovedi pogodbe o zaposlitvi iz poslovnih razlogov, po odpovedi pogodbe v primeru potrjene prisilne poravnave, zaradi stečaja ali likvidacije delodajalca);
- **invalidi** (brezposelni invalidi po šifrantu na osnovi navodila iz Ur. lista RS, št 10/2005: invalidi po ZZRI in ZUZIO, delovni invalidi II. oz. III. kategorije, invalidne osebe s priznano telesno okvaro, vojaški invalidi, kategorizirani mladostniki, invalidi, ki so pridobili status invalida po predpisih držav članic EU).

Registrirane brezposelne osebe po izobrazbi: brezposelne osebe glede na raven izobrazbe.

Raven izobrazbe je opredeljena po Klasifikacijskem sistemu izobraževanja in usposabljanja, in sicer po klasifikaciji KLASIUS-SRV.

- 1 nepopolna osnovnošolska izobrazba
- 2 osnovnošolska izobrazba
- 3 nižja poklicna izobrazba
- 4 srednja poklicna izobrazba
- 5 srednja strokovna in srednja splošna izobrazba
- 6/1 višješolska (prejšnja), višja strokovna izobrazba
- 6/2 visokošolska 1. stopnje, visokošolska strokovna izobrazba (prejšnja) ipd.
- 7 visokošolska 2. stopnje, visokošolska univerzitetna izobrazba (prejšnja) ipd.
- 8/1 magisterij znanosti (prejšnji) ipd.
- 8/2 doktorat znanosti

Prosta delovna mesta oz. vrste del (PDM): Zakon o spremembah in dopolnitvah zakona o urejanju trga dela (ZUTD-A) je ukinil obvezno prijavo PDM pri Zavodu; po Zakonu o delovnih razmerjih še vedno obvezna ostaja objava. Od 12. 4. 2013 naprej so zato v podatkih zajeta le PDM, katera delodajalci morajo (javni sektor, gospodarske družbe v večinski lasti države) ali želijo (zasebni sektor) objaviti na Zavodu. Poleg tega pa tudi PDM, pri katerih delodajalci sodelujejo z Zavodom pri iskanju kandidatov ali želijo izdajo obvestila o obstoju ustreznih kandidatov pred izdajo delovnega dovoljenja za tujce, objavo pa so zagotovili sami.

Urad za delo (UD)/Območna služba (OS): podatki o registriranih brezposelnih osebah po UD/OS se nanašajo na UD/OS prijave brezposelne osebe; od 1. 1. 2011 se lahko osebe prijavijo pri katerem koli uradu za delo ZRSZ; podatki o prostih delovnih mestih oz. prostih delih po UD/OS se nanašajo na UE oz. UD/OS prostega dela.

Občina: podatki o registriranih brezposelnih osebah po občinah se nanašajo na občino stalnega bivališča brezposelne osebe.

Statistična regija: podatki o registrirani brezposelnosti po statističnih regijah se nanašajo na statistično regijo stalnega bivališča brezposelne osebe.

Prejemniki denarnega nadomestila: število brezposelnih oseb, ki so, skladno z Zakonom o urejanju trga dela, za prikazano obdobje, prejele denarno nadomestilo za čas brezposelnosti.

Delovna dovoljenja: podatki se nanašajo na zakon o zaposlovanju in delu tujcev (ZZDT-1) in ne vključujejo podatkov o enotnih dovoljenjih za prebivanje in delo po zakonu o zaposlovanju, samozaposlovanju in delu tujcev (ZZSDT).

Statistična znamenja:

-	ni pojava
...	ni podatka
0	podatek je manjši od 0,5 dane merske enote
0,0	podatek je manjši od 0,05 dane merske enote
Z	statistično zaupno

Ukrepi Aktivne politike zaposlovanja (v nadaljevanju APZ)

Število novosklenjenih pogodb z osebo: število vseh pogodb, ki so bile z osebami na novo sklenjene v obdobju.

Število aktivnih pogodb z osebo v mesecu: število vseh sklenjenih pogodb z osebami, ki imajo trajanje aktivnosti vsaj en dan v mesecu poročanja.

Število aktivnih pogodb z osebo konec meseca: število vseh sklenjenih pogodb z osebami, ki so aktivne na zadnji dan v mesecu.

Opis posameznih aktivnosti APZ**Programi iz Kataloga 2015⁵****1.1.1.1. Neformalno izobraževanje in usposabljanje**

Namen: Povečanje zaposljivosti z dvigom usposobljenosti in neformalno pridobljenih veščin (ključnih kompetenc) za osebe iz ciljne skupine, izboljšanje pogojev vstopa na trg dela in v zaposlenost iskalcev zaposlitev.

Vsebina in način izvajanja: Izvajajo se različni programi neformalnega izobraževanja in usposabljanja na različnih področjih, ki jih izvajajo zunanji izvajalci vpisani v register zunanjih izvajalcev v skladu z določili Zakona o urejanju trga dela. Osebe se vključijo v program na podlagi zaposlitvenega načrta in pogodbe o vključitvi.

Ciljna skupina: V okviru aktivnosti se bo vključevalo naslednje ciljne skupine: brezposelne osebe, starejše od 50 let; dolgotrajno brezposelne osebe, stare 30 let in več, prijavljene v evidenci brezposelnih oseb na ZRSZ 12 mesecev in več; brezposelne osebe, stare 30 let in več, katerih izobrazba je pod ISCED 3; brezposelne osebe, ki se bodo po vključitvi v programe socialne vključenosti in aktivacije iz TC 9 ponovno aktivirale na trgu dela; tiste skupine brezposelnih oseb z enakimi karakteristikami, ki bodo v posameznih obdobjih v večjem deležu zastopane v evidenci brezposelnih oseb; osebe v postopku izgubljanja zaposlitve.

Izvajalci: Zunanji izvajalci.

1.1.1.2. Nacionalne poklicne kvalifikacije – Potrjevanje NPK in TPK

Namen: Povečanje zaposljivosti brezposelnih oseb, dvig kvalifikacijske ravni ter zmanjšanje strukturnega neskladja na trgu dela.

Vsebina in način izvajanja: Potrjevanje NPK ali TPK na podlagi preverjanja in potrjevanja strokovnega znanja, spretnosti in izkušenj, pridobljenih izven formalnega izobraževanja udeležencem, zagotavlja pridobitev javno veljavne listine (certifikat) za NPK ali spričevala za TPK, s katerima udeleženec dokazuje usposobljenost za opravljanje poklica ali posameznih zadolžitev v okviru poklica. NPK ne omogoča pridobitve stopnje poklicne ali strokovne izobrazbe. Osebe se vključijo v program na podlagi zaposlitvenega načrta in pogodbe o vključitvi.

Ciljna skupina: Brezposelne osebe.

Izvajalci: Izvajalci postopkov za ugotavljanje in potrjevanje NPK in TPK, kot jih določajo področni predpisi.

⁵ Vir: Katalog ukrepov APZ, z dne 28. julij 2016.

1.1.1.3. Neformalno izobraževanje in usposabljanje za mlade

Namen: Povečanje zaposljivosti z dvigom usposobljenosti in neformalno pridobljenih veščin (ključnih kompetenc) za osebe iz ciljne skupine, izboljšanje pogojev vstopa na trg dela in v zaposlenost iskalcev zaposlitev.

Vsebina in način izvajanja: Izvajajo se različni programi neformalnega izobraževanja in usposabljanja na različnih področjih, ki jih izvajajo zunanji izvajalci vpisani v register zunanjih izvajalcev v skladu z določili Zakona o urejanju trga dela. Osebe se vključijo v program na podlagi zaposlitvenega načrta in pogodbe o vključitvi.

Ciljna skupina: Brezposelne osebe v starosti do 29 let (mlajše od 30 let).

Izvajalci: Zunanji izvajalci.

1.1.2.2. Vključitev brezposelnih oseb v podporne in razvojne programe

Namen: Vključitev brezposelnih oseb v projekte, sofinancirane iz drugih virov sredstev, z namenom izboljšanja zaposlitvenih možnosti, odpravljanja ovir pri iskanju zaposlitve, pridobivanja dodatnih znanj, veščin in spretnosti.

Vsebina in način izvajanja: Izvajajo se različni programi na podlagi ponudbe izvajalca, ki je pridobil vire financiranja za izvedbo iz drugih virov. Osebe se vključijo v program na podlagi zaposlitvenega načrta in pogodbe o vključitvi.

Ciljna skupina: Brezposelne osebe.

Izvajalci: Izvajalci, ki so pridobili vire financiranja za izvedbo programa.

1.1.2.4. Projektno učenje mlajših odraslih (PUM-O)

Namen: Spodbujanje mlajših odraslih, ki imajo status brezposelnih oseb ali drugih iskalcev zaposlitve, da si pridobijo veščine, ki olajšajo pot do zaposlitve, ali se vrnejo v izobraževanje ter povečanje njihove splošne izobraženosti, formiranja poklicne identitete in socialno-kulturnega delovanja. Operacija bo dala novo priložnost mladim, da se opolnomočijo s potrebnimi znanji in kompetencami, za prehod na trg dela.

Vsebina in način izvajanja: PUM-O vključuje aktivnosti, ki udeležencem pomagajo pridobiti funkcionalna znanja, potrebna za uspešno vključitev na trg dela oz. reintegracijo v šolsko okolje in vsakdanje življenje. Cilj PUM je ustrezno pridobivanje izkušenj in znanj za uspešno izbiro poklicne kariere ali nadaljevanja izobraževanja.

Ciljna skupina: V program PUM-O se vključujejo mlajši odrasli v starosti od 15. do dopolnjenega 26. leta starosti, ki so prijavljeni na ZRSZ kot brezposelne osebe ali drugi iskalci zaposlitve.

Izvajalci: Zunanji izvajalci.

1.1.4.1. Delovni preizkus 2016

Namen: Omogočiti brezposelnim, starim 30 let in več, da pred zaposlitvijo oziroma pred odločitvijo o nadaljnjih korakih pri izdelavi zaposlitvenega načrta na delovnem mestu preizkusijo svoja znanja, veščine in spretnosti.

Vsebina in način izvajanja: Delovni preizkus se izvaja pri delodajalcih na delovnem mestu, v skladu s sprejeto ponudbo, v kateri delodajalec opredeli program izvajanja delovnega preizkusa.

Osebe sklenejo z Zavodom pogodbo o vključitvi. Uspešno morajo opraviti predhodni zdravniški pregled, v času vključitve pa morajo biti zavarovane za invalidnost in smrt, ki je posledica poškodbe pri delu.

Ciljna skupina: Brezposelne osebe, stare 30 let in več, vsaj 3 mesece prijavljene v evidenci brezposelnih oseb.

Izvajalci: Delodajalci, ki so pravne ali fizične osebe, vpisane v Poslovni register RS; predložijo ustrezen program delovnega preizkusa; v času trajanja delovnega preizkusa zagotavljajo ustrezno strokovno vodstvo in izpolnjujejo pogoje, določene v javnem povabilu.

1.1.4.3. Usposabljanje na delovnem mestu

Namen: Izboljšanje zaposlitvenih možnosti vključenih brezposelnih oseb in povečanje njihove konkurenčnosti na trgu dela ter pridobitev in krepitev sposobnosti, znanj, veščin in spretnosti.

Vsebina in način izvajanja: Usposabljanje na delovnem mestu se izvaja pri delodajalcih na konkretnem delovnem mestu. Vključujejo se brezposelne osebe, katerih obstoječa znanja oz. delovne izkušnje ne omogočajo neposredne zaposlitve. Posamezna usposabljanja prijavi nosilec projekta – delodajalec. Osebe se vključijo v usposabljanje na podlagi zaposlitvenega načrta in pogodbe o vključitvi.

Ciljna skupina: V usposabljanje na delovnem mestu se vključujejo brezposelne osebe iz naslednjih ciljnih skupin: starejši od 50 let, prijavljeni v evidenci brezposelnih oseb na ZRSZ najmanj 3 mesece; osebe, prijavljene v evidenci brezposelnih oseb na ZRSZ 12 mesecev in več ter brezposelni, katerih izobrazba je pod ISCED 3 in so prijavljeni v evidenci brezposelnih oseb na ZRSZ najmanj 3 mesece.

Izvajalci: Delodajalci, ki so pravne ali fizične osebe, vpisane v Poslovni register RS, predložijo delovnemu mestu ustrezen program usposabljanja, v času usposabljanja zagotavljajo ustrezno strokovno vodstvo in izpolnjujejo pogoje, določene v javnem povabilu.

1.1.4.4. Usposabljanje na delovnem mestu – mladi

Namen: Izboljšanje zaposlitvenih možnosti vključenih brezposelnih oseb in povečanje njihove konkurenčnosti na trgu dela ter pridobitev in krepitev sposobnosti, znanj, veščin in spretnosti.

Vsebina in način izvajanja: Usposabljanje na delovnem mestu se izvaja pri delodajalcih na konkretnem delovnem mestu. Vključujejo se brezposelne osebe, katerih obstoječa znanja oz. delovne izkušnje ne omogočajo neposredne zaposlitve. Posamezna usposabljanja prijavi nosilec projekta – delodajalec. Osebe se vključijo v usposabljanje na podlagi zaposlitvenega načrta in pogodbe o vključitvi.

Ciljna skupina: Brezposelne osebe v starosti do 29 let (mlajše od 30 let), prijavljene v evidenci brezposelnih oseb na ZRSZ najmanj 3 mesece.

Izvajalci: Delodajalci, ki so pravne ali fizične osebe, vpisane v Poslovni register RS, predložijo delovnemu mestu ustrezen program usposabljanja, v času usposabljanja zagotavljajo ustrezno strokovno vodstvo in izpolnjujejo pogoje, določene v javnem povabilu.

1.1.4.5. Zmorem, ker znam

Namen: Z dvigom usposobljenosti in neformalno pridobljenih veščin (ključnih kompetenc) povečati zaposlitvene možnosti brezposelnih oseb. S pridobitvijo in krepitevijo sposobnosti, znanj, veščin in spretnosti na konkretnem delovnem mestu si bodo brezposelne osebe povečale tudi konkurenčnost na trgu dela.

Vsebina in način izvajanja: Aktivnost je sestavljena iz dveh sklopov:

1. sklop: brezposelna oseba se vključi v program izpopolnjevanja in usposabljanja ter priprav na potrjevanje nacionalnih poklicnih kvalifikacij, ki ga izvajajo Medpodjetniški izobraževalni centri (v nadaljevanju. MIC) in Ljudske univerze (LU);

2. sklop: po uspešno zaključenem izpopolnjevanju in usposabljanju se brezposelna oseba vključi v aktivnost Usposabljanje na delovnem mestu, ki se izvaja pri delodajalcih na konkretnem delovnem mestu.

Osebe se vključijo v aktivnost na podlagi zaposlitvenega načrta in pogodbe o vključitvi ločeno za programe izpopolnjevanja in usposabljanja ter priprav na potrjevanje nacionalnih poklicnih kvalifikacij ter ločeno za usposabljanje na delovnem mestu.

Ciljna skupina: Brezposelne osebe, prijavljene v evidenci zavoda. Prednost pri vključevanju imajo osebe, stare med 30 in 50 let, katerih obstoječa znanja oz. delovne izkušnje ne omogočajo neposredne zaposlitve.

Izvajalci: 1. sklop: zunanji izvajalci – MIC in LU; 2. sklop: Izvajalci usposabljanja na delovnem mestu so delodajalci, izbrani z javnim povabilom.

1.2.1.1. Programi formalnega izobraževanja v šolskem letu 2015/2016

Namen: Povečanje zaposljivosti in fleksibilnosti brezposelnih oseb na trgu dela, zmanjševanje strukturnega neskladja na trgu dela ter dvig izobrazbene in kvalifikacijske ravni brezposelnih oseb.

Vsebina in način izvajanja: Zajema javno veljavne izobraževalne programe v osnovnih šolah. Udeleženci po uspešno zaključenem programu pridobijo javno veljavno formalno izobrazbo. Osebe se vključijo v program na podlagi zaposlitvenega načrta in pogodbe o vključitvi.

Ciljna skupina: Brezposelne osebe, ki nadaljujejo oz. se vključujejo v programe osnovnih šol.

Izvajalci: Izobraževalne organizacije, vpisane v razvid izvajalcev programov osnovne šole za odrasle.

3.1.1.1. Prvi izziv 2015

Namen: Spodbujanje zaposlovanja mladih, na način usklajevanja ponudbe in povpraševanja, saj bodo mladi od 15 do vključno 29 let, ki niso zaposleni in se ne izobražujejo, vključeni v subvencionirano zaposlitev pri delodajalcih v obliki delovnega razmerja za obdobje 15 mesecev, s trimesečnim poskusnim delom.

Vsebina in način izvajanja: Operacija obsega naslednjo aktivnost, ki jo bo izvedel upravičenec: 1. vključevanje oseb iz ciljne skupine v program. V okviru te aktivnosti bo upravičenec izvedel javno povabilo in izbral ustrezne delodajalce, ki izpolnjujejo pogoje javnega povabila. Delodajalci, izbrani na javnem povabilu, lahko na podlagi sklenjene pogodbe z ZRSZ, uveljavljajo subvencijo za zaposlitev v višini največ 7.250,00 EUR za zaposlitev osebe iz ciljne skupine. Osebe iz ciljne skupine se na podlagi zaposlitvenega načrta ter napotitve v program vključujejo v subvencionirano zaposlitev pri delodajalcih, izbranih na javnem povabilu, ki zajema 15-mesečno zaposlitev z vključenim trimesečnim poskusnim delom.

Ciljna skupina: Ciljna skupina so mladi od 15 do vključno 29 let, ki niso zaposleni in se ne izobražujejo ali usposablajo, s stalnim prebivališčem v kohezijski regiji vzhodna Slovenija (v nadaljevanju: KRVS), ki so brezposelni, vključno z dolgotrajno brezposelnimi, in so prijavljeni kot iskalci dela. Upravičenec lahko v javnem povabilu za izbor delodajalcev določi ožjo ciljno skupino.

Izvajalci: Delodajalci, izbrani na javnem povabilu.

3.1.1.3. Spodbujanje zaposlovanja – Zaposli.me

Namen: Spodbujanje zaposlovanja brezposelnih oseb starih 30 in več let iz ciljne skupine, tako da jih ZRSZ vključi v subvencionirano zaposlitev pri delodajalcih v obliki delovnega razmerja za obdobje 12. mesecev.

Vsebina in način izvajanja: Operacijo bo izvedel ZRSZ kot upravičenec, tako da bo izvedel javno povabilo in izbral ustrezne delodajalce, ki izpolnjujejo pogoje javnega povabila. Izbrani delodajalci na podlagi sklenjene pogodbe z ZRSZ o izvedbi projekta v okviru programa uveljavljajo subvencijo za zaposlitev oseb iz ciljne skupine. Osebe se vključujejo v subvencionirano zaposlitev pri delodajalcih na podlagi zaposlitvenega načrta in pogodbe o vključitvi v program za obdobje 12 mesecev.

Ciljna skupina: Ciljna skupina so brezposelne osebe, ki izpolnjujejo vsaj enega od naslednjih kriterijev: so starejše od 50 let, so dolgotrajno brezposelne osebe in stare 30 ali več let, so z izobrazbo pod ISCED 3 in stare 30 ali več let; so stare 30 ali več let in sodijo med morebitne druge ranljive skupine kot so: osebe v postopku izgubljanja zaposlitve, posamezniki, ki se bodo po vključitvi v programe socialne vključenosti in aktivacije ponovno aktivirali na trgu dela, tiste skupine oseb z enakimi karakteristikami, ki bodo v posameznih obdobjih v večjem deležu zastopane v evidenci brezposelnih oseb. Morebitne druge ranljive skupine bodo določene na podlagi analize trga dela in opredeljene v Katalogu ukrepov APZ ter javnem povabilu. Ciljna skupina se z javnim povabilom lahko skrči glede na doktrino dela ZRSZ in stanje na trgu dela.

Izvajalci: Pravne ali fizične osebe, registrirane za opravljanje dejavnosti na podlagi vpisa v Poslovni register Slovenije, ki izpolnjujejo pogoje javnega povabila.

3.2.1.1. Povračilo prispevkov na podlagi ZRPPR1015

Namen: Namen aktivnosti je ustvarjanje novih delovnih mest ter ohranitev obstoječih ter odpravljanje posledic gospodarske in finančne krize v Pomurju ter zaposlitev brezposelnih oseb.

Vsebina in način izvajanja: Delodajalci, ki zaposlijo prikrajšanega delavca so upravičeni do povračila prispevkov. Postopek izvajanja se prične na podlagi vloge delodajalca, o kateri odloča ZRSZ in izda odločbo po ZUP. Delodajalec pravico uveljavlja z vlogo, ki jo pri Zavodu predloži v 30. dneh po poteku prvega oz. drugega leta od sklenitve pogodbe o zaposlitvi s prikrajšanim delavcem. Pogodba o zaposlitvi prikrajšanega delavca mora biti sklenjena za obdobje najmanj dveh let.

Ciljna skupina: Delodajalci, ki za obdobje najmanj dveh let zaposlijo prikrajšanega delavca. Za prikrajšanega delavca se šteje vsaka brezposelna oseba, ki v preteklih šestih mesecih ni imela redno plačane zaposlitve ali je stara od 15 do 24 let ali ni dosegla stopnje srednjega strokovnega izobraževanja, srednjega poklicnega, tehniškega izobraževanja ali splošnega srednjega izobraževanja ali je v obdobju dveh let po zaključku rednega izobraževanja in še ni pridobila prve redne plačane zaposlitve ali je starejša od 50 let ali živi sama in ima enega ali več vzdrževanih članov, kar pomeni, da sama skrbi za enega ali več otrok, ki so mlajši od 26 let, če se redno šolajo, ali katere zakonec je brezposeln ali se bo zaposlila v dejavnosti (gospodarskem sektorju), v kateri je neravnovesje med spoloma za najmanj 25 odstotkov višje od povprečnega neravnovesja v vseh gospodarskih sektorjih v Republiki Sloveniji, ali je pripadnik etnične manjšine ali se šteje kot invalid v kvotnem sistemu invalidov.

Izvajalci: Delodajalci Pomurske regije, ki imajo sedež v Pomurju (območje občin: Apače, Beltinci, Cankova, Črenšovci, Dobrovnik, Gornja Radgona, Gornji Petrovci, Grad, Hodoš, Kobilje, Križevci, Kuzma, Lendava, Ljutomer, Moravske Toplice, Murska Sobota, Odranci, Ormož, Puconci, Radenci, Razkrižje, Rogašovci, Središče ob Dravi, Sveti Tomaž, Sveti Jurij, Šalovci, Tišina, Turnišče, Velika Polana, Veržej), ali v primerih, ko opravljajo dejavnost, za katero ne obstaja registrski organ ali druga predpisana evidenca, stalno ali začasno prebivališče v tem območju ter tu dejansko izvajajo dejavnost.

3.2.1.2. Povračilo prispevkov na podlagi ZSRR-2

Namen: Namen aktivnosti je spodbujanje zaposlovanja na problemskih območjih z visoko brezposelnostjo, ki jo ob določenih pogojih lahko uveljavljajo delodajalci, ki imajo sedež in dejansko izvajajo dejavnost v problemskem območju z visoko brezposelnostjo ali, v primerih ko opravljajo dejavnost, za katero ne obstaja registrski organ oziroma druga predpisana evidenca, stalno ali začasno prebivališče v problemskem območju z visoko brezposelnostjo ter tam dejansko izvajajo dejavnost.

Ker je spodbuda regionalno naravnana, je njen cilj spodbujanje zaposlovanja na območju, na katerem se je brezposelnost bistveno povečala.

Vsebina in način izvajanja: Delodajalci, ki zaposlijo brezposelno osebo iz ciljne skupine, so upravičeni do povračila plačanih prispevkov delodajalca za socialno varnost. Postopek izvajanja se prične na podlagi vloge delodajalca, o kateri odloča Zavod in izda odločbo po ZUP. Delodajalec pravico uveljavlja z vlogo, ki jo pri Zavodu predloži v 60-ih dneh po preteku enega leta od sklenitve pogodbe o zaposlitvi z brezposelno osebo za najmanj eno leto.

Ciljna skupina: Povračilo plačanih prispevkov delodajalca za socialno varnost se lahko uveljavlja za osebo, prijavljeno v evidenci brezposelnih oseb, ki v preteklih šestih mesecih ni imela redno plačane zaposlitve ali je stara od 15 do 24 let ali ni dosegla stopnje srednjega strokovnega izobraževanja, srednjega poklicnega, tehniškega izobraževanja ali splošnega srednjega izobraževanja ali je v obdobju dveh let po zaključku rednega izobraževanja in še ni pridobila prve redne plačane zaposlitve ali je starejša od 50 let ali živi sama in ima enega ali več vzdrževanih članov, kar pomeni, da sama skrbi za enega ali več otrok, ki so mlajši od 26 let, če se redno šolajo, ali katere zakonec je brezposeln ali se bo zaposlila v dejavnosti (gospodarskem sektorju), v kateri je neravnovesje med spoloma za najmanj 25 odstotkov višje od povprečnega neravnovesja v vseh gospodarskih sektorjih v Republiki Sloveniji, ali je pripadnik etnične manjšine ali se šteje kot invalid v kvotnem sistemu invalidov.

Delodajalcu, ki zaposli brezposelno osebo iz 1. do 7. alineje prvega odstavka, se za tega delavca za obdobje enega leta kot enkratna pomoč povrne plačane prispevke delodajalca za socialno varnost.

Delodajalcu, ki pa zaposli delavca invalida iz 8. alineje prvega odstavka, se za tega delavca povrne plačane prispevke delodajalca za socialno varnost za celotno obdobje, ko je delavec zaposlen, vendar največ od dne zaposlitve do izteka pravnih podlag, ki pravico omogočajo (Pokolpje: do 31. 12. 2016, Maribor u okolico in HRT: do 31. 12. 2018).

Izvajalci: Delodajalci, ki imajo sedež in dejansko izvajajo dejavnost v območju z visoko brezposelnostjo, in sicer: v območju občin Pokolpja: Kočevje, Loški Potok, Osilnica, Kostel, Črnomelj, Semič in Metlika ali v območju občin Maribora z okolico: Kungota, Hoče – Slivnica, MO Maribor, Pesnica, Podvelka, Radlje ob Dravi, Ribnica na Pohorju, Ruše in Selnica ob Dravi ali v območju občin Hrastnik, Radeče, Trbovlje (HRT) oziroma v primerih, ko opravljajo dejavnost, za katero ne obstaja registrski organ ali druga predpisana evidenca, stalno ali začasno prebivališče v tem območju ter tu dejansko izvajajo dejavnost. Do pomoči **niso upravičeni** delodajalci iz dejavnosti v sektorju premogovništva in družbe v težavah (v skladu z Zakonom o pomoči za reševanje in prestrukturiranje gospodarskih družb v težavah).

4.1.1.1. Javna dela 2016

Namen: Javna dela so namenjena aktiviranju brezposelnih oseb, ki so več kot eno leto neprekinjeno prijavljene v evidenci brezposelnih oseb (v nadaljevanju: dolgotrajno brezposelne osebe), njihovi socialni vključenosti, ohranitvi ali razvoju delovnih sposobnosti ter spodbujanju razvoja novih delovnih mest.

Vsebina in način izvajanja: Programi javnih del so izbrani na podlagi javnega povabila. Osebe se vključijo v program na podlagi zaposlitvenega načrta in pogodbe o vključitvi. Izbrani izvajalci programov javnih del in brezposelne osebe, ki so napotene v program, sklenejo posebne pogodbe o zaposlitvi.

Ciljna skupina:

1. Ciljna skupina za vključitev

V programe javnih del se lahko vključujejo dolgotrajno brezposelne osebe, ki jih napoti Zavod. Zavod bo v izbrane programe javnih del napotoval tudi dolgotrajno brezposelne osebe, ki so prejemniki denarnega nadomestila in se odločijo za vključitev v program javnega dela v času trajanja pravice do denarnega nadomestila. Prednost pri vključitvi bodo imele dolgotrajno brezposelne osebe, ki so več kot 2 leti neprekinjeno prijavljene v evidenci brezposelnih oseb in v tem času niso bile vključene v noben program aktivne politike zaposlovanja. Dolgotrajno brezposelna oseba je lahko vključena v javna dela največ eno leto, zaradi stanja na trgu dela pa se lahko ponovno vključi, vendar pri istem izvajalcu javnih del najdlje še za eno leto.

2. Ciljna skupina za ponovno vključitev

Za ponovno vključitev se šteje vključitev, ki se opravi pred iztekom šestih mesecev od izteka zadnje vključitve v javna dela.

a) Ciljne skupine brezposelnih oseb, ki se lahko ponovno vključijo v javna dela za obdobje do enega leta so:

- brezposelne osebe, ki še niso bile vključene v javna dela eno leto, za razliko časa do enoletne vključitve, če so bile ob vključitvi v letu 2015 oziroma 2016 v evidenci Zavoda neprekinjeno prijavljene več kot eno leto.

b) Ciljne skupine brezposelnih oseb, ki se lahko ponovno vključijo v javna dela za obdobje enega leta so:

- brezposelni invalidi,
- brezposelni Romi,
- brezposelni moški, starejši od 58 let,
- brezposelne ženske, starejše od 55 let,
- brezposelne osebe, vključene v razvojne programe javnih del pod točko 7.1. Kataloga.

Vse brezposelne osebe iz naštetih ciljnih skupin pod točko b) se lahko ponovno vključijo, če so bile ob prvi vključitvi v letu 2014 ali 2015 v evidenci Zavoda neprekinjeno prijavljene več kot eno leto in če so imele lastnost npr. invalidnost, starost 58 let moški, itd. Že ob prvi vključitvi. V letu 2016 se lahko oseba ponovno vključi v javna dela najdlje do 31. 12. 2016. Skupno trajanje vključitve pri istem izvajalcu ne sme preseči 24 mesecev.

Izvajalci: Neprofitni delodajalci.

4.1.1.2. Javna dela 2016 – Pomoč pri obvladovanju migracijskih tokov

Namen: Program javnih del z nazivom "Pomoč pri obvladovanju migracijskih tokov" (v nadaljevanju: program) je namenjen aktiviranju brezposelnih oseb, ki so več kot eno leto neprekinjeno prijavljene v evidenci brezposelnih oseb (v nadaljevanju: dolgotrajno brezposelne osebe) za izvajanje pomoči pri obvladovanju migracijskih tokov.

Vsebina in način izvajanja: Udeleženci bodo v programu izvajali koordinativne naloge in informiranje, pomoč pri čiščenju in urejanju sprejemnih in nastanitvenih centrov, pomoč pri sprejemu in odpremi humanitarnega materiala v logističnih centrih, pomoč pri natovarjanju in raztovarjanju ter občasnemu prevozu humanitarnega blaga, pomoč pri urejanju humanitarnih zalog ter pomoč humanitarnim organizacijam pri razdeljevanju hrane in drugega materiala. Osebe se vključijo v program na podlagi zaposlitvenega načrta in pogodbe o vključitvi. Izvajalec programa in brezposelne osebe, ki so napotene v program, sklenejo posebne pogodbe o zaposlitvi. Za varnost oseb, ki bodo vključene v program, je zadolžen izvajalec, ki bo zagotavljal tudi zaščitna sredstva. Naročnik programa je Republika Slovenija, Ministrstvo za delo, družino, socialne zadeve in enake možnosti.

Ciljna skupina: V program se vključujejo dolgotrajno brezposelne osebe. Prednost pri vključevanju bodo imele dolgotrajno brezposelne osebe, starejše od 50 let ter prostovoljci, ki že opravljajo prostovoljska dela v sprejemnih in nastanitvenih centrih in so kot dolgotrajno brezposelne osebe prijavljene v evidenci brezposelnih oseb na ZRSZ.

Predvideno število vključenih v program po ravneh strokovne izobrazbe:

Raven izobrazbe	I.	II.	III.	IV.	V.	VI.	VII.	Skupaj
Število oseb	/	4	/	8	2	4	2	20

Izvajalci: Republika Slovenija, Ministrstvo za obrambo, Uprava Republike Slovenije za zaščito in reševanje.

4.1.1.3. Javna dela Pomoč v primeru elementarnih nesreč pri sanaciji in obnovi gozdov po žledolomu za leti 2016 in 2017

Namen: Javna dela za pomoč v primeru elementarnih nesreč so namenjena aktiviranju brezposelnih oseb pri izvajanju pomoči pri sanaciji in obnovi gozdov po žledolomu, ki je prizadel Republiko Slovenijo med 30. januarjem in 10. februarjem 2014.

Vsebina in način izvajanja: Programi javnih del so izbrani na podlagi javnega povabila. Osebe se vključijo v program na podlagi zaposlitvenega načrta in pogodbe o vključitvi. Izbrani izvajalci programov javnih del in brezposelne osebe, ki so napotene v program, sklenejo pogodbe o zaposlitvi. Izvajajo se lahko naslednja dela:

- pomoč pri izvedbi del za sanacijo gozdov poškodovanih v žledolomu, med njimi zlasti:
 - pomoč pri izbiri drevja za sanitarni posek,
 - pomoč pri varstvenih delih,
 - pomoč pri meritvah gozdnih sestojev prizadetih po žledolomu,
 - pomoč pri organizaciji, koordinaciji del;
- pomoč pri izvedbi del za obnovo gozdov, poškodovanih v žledolomu, med njimi zlasti pomoč pri pripravi tal za sadnjo, sadnja sadik in zaščita sadik (dreves).

Ciljna skupina: V programe javnih del se lahko vključujejo brezposelne osebe, prijavljene v evidenci brezposelnih oseb.

Izvajalci: Neprofitni delodajalci.

4.1.1.4. Javna dela - Pomoč osebam na področju mednarodne zaščite

Namen: Program javnih del z nazivom »Pomoč osebam na področju mednarodne zaščite« (v nadaljevanju: program) je namenjen aktiviranju brezposelnih oseb, ki so več kot eno leto neprekinjeno prijavljene v evidenci brezposelnih oseb (v nadaljevanju: dolgotrajno brezposelne osebe) za izvajanje pomoči pri nemoteni oskrbi in nastanjanju prosilcev za mednarodno zaščito ter pomoči pri vključevanju oseb s priznano mednarodno zaščito v okolje in čim hitreje prilagajanje na življenje v Sloveniji.

Vsebina in način izvajanja: Udeleženci bodo v programu izvajali pomoč pri nastanjanju prosilcev za mednarodno zaščito in skrb za nastanitveni oddelek, pomoč pri uresničevanju njihovih pravic, svetovanje ter nudenje psihosocialne pomoči, pomoč pri koordinaciji,

informiranju in administrativnih delih, povezanih s sprejemom prošenj za mednarodno zaščito, pomoč osebam s priznano mednarodno zaščito pri vključevanju v okolje, pomoč pri vzdrževanju, čiščenju in urejanju nastanitvenih objektov, občasnih prevozih ter pomoč pri pripravi in razdeljevanju hrane ter prevozu le-te. Dolgotrajno brezposelne osebe se vključijo v program na podlagi zaposlitvenega načrta in pogodbe o vključitvi. Izvajalec programa in dolgotrajno brezposelne osebe, ki so napotene v program, sklenejo posebne pogodbe o zaposlitvi. Za varnost oseb, ki bodo vključene v program, je zadolžen izvajalec, ki bo po potrebi zagotavljal tudi zaščitna sredstva. Naročnik programa je Republika Slovenija, Ministrstvo za delo, družino, socialne zadeve in enake možnosti.

Ciljna skupina: V program se vključujejo dolgotrajno brezposelne osebe. Prednost pri vključevanju bodo imele dolgotrajno brezposelne osebe, ki so bile vključene v program javnih del z nazivom: »Pomoč pri obvladovanju migracijskih tokov« ter prostovoljci, ki opravljajo dela v Azilnem domu Ljubljana in njegovih izpostavah in so kot dolgotrajno brezposelne osebe prijavljene v evidenci brezposelnih oseb na ZRSZ.

Predvideno število vključenih v program po ravneh strokovne izobrazbe:

Raven izobrazbe	I.	II.	III.	IV.	V.	VI.	VII.	Skupaj
Število oseb	/	5	/	2	1	/	11	19

Izvajalci: Nefitni delodajalci.

4.1.2.1. Pripravištvu za mlade iskalce prve zaposlitve

Namen: Namen programa je pod vodstvom mentorstva za samostojno opravljanje dela usposobiti iskalce prve zaposlitve, ki bodo na ta način pridobili in krepili svoje sposobnosti, znanja, veščine ter spretnosti.

Vsebina in način izvajanja: Osebe se vključijo v program na podlagi zaposlitvenega načrta in pogodbe o vključitvi. Izvajalec programa in brezposelne osebe, ki so napotene v program, sklenejo pogodbo o zaposlitvi. Vsak mentor lahko istočasno usposablja največ 3 (tri) pripravnik. Mentor mora izpolnjevati pogoje za mentorstvo, kot to določa Pravilnik o trajanju pripravištva, načinu, poteku in programu usposabljanja pripravnikov (Uradni list RS, št. 28/09) in mora biti zaposlen za polni delovni čas pri izvajalcu vsaj za obdobje, kot ga upoštevajo stopnja izobrazbe pripravnik določajo Pravilnik, Zakon o delovnih razmerjih ter Kolektivna pogodba.

Ciljna skupina: Ciljna skupina programa so mlade brezposelne osebe, ki so iskalci prve zaposlitve s terciarno izobrazbo.

Izvajalci: Inšpektorat RS za delo, Finančna uprava RS, Uprava RS za varno hrano, veterinarstvo in varstvo rastlin.

4.1.2.2. Nova možnost

Namen: Namen programa je s spodbujanjem zaposlovanja hitreje delovno in socialno aktivirati brezposelne osebe iz ciljne skupine ter na ta način preprečiti njihov prehod v dolgotrajno brezposelnost.

Vsebina in način izvajanja: ZRSZ objavi javno povabilo in izbere ustrezne delodajalce, ki izpolnjujejo pogoje povabila. Izbrani delodajalci bodo lahko, na podlagi sklenjene pogodbe z ZRSZ o izvedbi programa, uveljavljali subvencijo za 12 mesečno zaposlitev oseb iz ciljne skupine. Osebe se vključujejo v subvencionirano zaposlitev pri delodajalcih na podlagi zaposlitvenega načrta in pogodbe o vključitvi v program za obdobje najmanj 12 mesecev neprekinjeno s polnim delovnim časom 40 ur tedensko ali s krajšim delovnim časom od polnega, vendar ne s krajšim od 20 ur tedensko, oziroma v skladu z odločbo o invalidnosti brezposelne osebe.

Ciljna skupina: Ciljna skupina programa so brezposelne osebe v starosti od 30 do vključno 49 let, ki so v evidenci brezposelnih oseb pri ZRSZ prijavljene več kot 6 mesecev in manj kot 12 mesecev.

Izvajalci: Pravne ali fizične osebe, registrirane za opravljanje dejavnosti na podlagi vpisa v Poslovni register Slovenije, ki izpolnjujejo pogoje javnega povabila.

5.2.1.1. Spodbujanje ženskega podjetništva

Namen: Namen programa je spodbujanje vstopa brezposelnih žensk s terciarno izobrazbo na samostojno podjetniško pot v obliki subvencij za samozaposlitev, ob predhodno opravljenem usposabljanju za ta namen. Cilj programa je neprekinjena ohranitev samozaposlitve za obdobje 24 mesecev.

Vsebina in način izvajanja: Program se izvaja v obliki subvencioniranja samozaposlitve v novoustanovljenih poslovnih subjektih, ki mora trajati najmanj 24 mesecev. Osebe se vključijo v program na podlagi zaposlitvenega načrta in pogodbe o dodelitvi subvencije za samozaposlitev, ki se sklene, ko se oseba samozaposli in na ZRSZ odda vlogo za dodelitev subvencije za samozaposlitev.

Ciljna skupina: Brezposelne terciarno izobražene ženske (VI. raven izobrazbe ali več), ki:

- so pridobile certifikat o zaključenem Programu podjetniškega usposabljanja Javne agencije Republike Slovenije za spodbujanje podjetništva, internacionalizacije, tujih investicij in tehnologije (Javna agencija SPIRIT) s tem, da so:

- bile vključene v celoten Program podjetniškega usposabljanja (v obsegu 100 ur) in pridobile certifikat Javne agencije SPIRIT ali
- v obdobju od 1. 4. 2015 do 31. 3. 2016 opravile najmanj 50 urno usposabljanje za podjetništvo pri drugih izvajalcih tovrstnih usposabljanj ter to izkazale s potrdilom in so se hkrati udeležile tudi Programa podjetniškega usposabljanja v zaključnem delu (6., 7. in 8. modul) in pridobile certifikat Javne agencije SPIRIT;
- so bile že pred vključitvijo v Program podjetniškega usposabljanja prijavljene v evidenci brezposelnih oseb vsaj 3 mesece;
- so se samozaposile v novoustanovljenem poslovnem subjektu za polni delovni čas, razen invalidnih brezposelnih žensk, ki se samozaposlijo za delovni čas v skladu z izdano odločbo o invalidnosti;
- v zadnjih 5 letih niso prejele sredstev iz naslova subvencije za samozaposlitev s strani ZRSZ;
- v zadnjih 3 letih niso bile vključene v program Podjetno v svet podjetništva;
- v zadnjih 12 mesecih niso bile:
 - samostojni podjetniki posamezniki (s.p.),
 - osebe, ki so z osebnim delom samostojno opravljale dejavnost,
 - večinski družbeniki gospodarskih družb, kar pomeni, da imajo lastniški delež 50 % ali več,
 - direktorji oziroma poslovodne osebe, ki so:
 - družbeniki v družbi z neomejeno odgovornostjo (d.n.o.), ali
 - komplementarji v komanditni družbi, ali
 - edini oz. večinski družbeniki družbe z omejeno odgovornostjo, ali
 - ustanovitelji zavoda.

Upravičenec do subvencije za samozaposlitev je poslovni subjekt, ki ga je ustanovila brezposelna oseba iz ciljne skupine, in sicer izključno v primeru:

- da je bil poslovni subjekt registriran po podpisu zaposlitvenega načrta za vključitev v program Spodbujanje ženskega podjetništva in po izdaji certifikata Javne agencije SPIRIT,
- se je ustanoviteljica v njem samozaposlila kot:
 - direktor in (so)lastnik v novoustanovljenem podjetju (gospodarska družba ali zavod) s šifro zavarovalne podlage 040 in 112, ali
 - samostojni podjetnik posameznik (s.p.) s šifro zavarovalne podlage 005, ali
 - oseba, ki z osebnim delom samostojno opravlja dejavnost na podlagi odločbe pristojnega organa oziroma vpisa v register samostojnih dejavnosti s šifro zavarovalne podlage 019.

Izvajalci: ZRSZ.

PREGLED AKTIVNOSTI, KI SE NADALJUJEJO IZ PRETEKLIH OBDOBIJ

1.1.2.3. Iz faksa takoj praksa / Spodbujanje prvih delovnih izkušenj mladih z izpopolnjevanjem za konkretno delovno mesto

Namen: Namen programa je spodbujanje pridobivanja prvih delovnih izkušenj mladih brezposelnih oseb iz ciljne skupine, s sistematičnim izpopolnjevanjem po predhodno pripravljenem programu pri delodajalcu, s katerim bodo širile in poglobljale že obstoječe znanje, spretnosti oziroma kompetence, pridobljene v času formalnega izobraževanja za uspešno in učinkovito opravljanje konkretnega dela pri delodajalcu, ki je ustrezno njeni ravni in vrsti izobrazbe. Program sistematičnega izpopolnjevanja se lahko izvaja tudi s pripravništvom, če je tako predvideno. Vključene osebe si bodo z uspešno opravljenim programom povečale svoje zaposlitvene možnosti in uspešen razvoj kariere, njihovi delodajalci pa si bodo zagotovili usposobljeno delovno silo in povečali konkurenčnost podjetja. Program udejanja cilje Jamstva za mlade (sprejetega na seji Vlade RS dne 30. 1. 2014), njegova dodana vrednost pa je v povezovanju izobraževanja in potreb trga dela

Vsebina in način izvajanja: Projekt je delodajalec v vlogi nosilca projekta, katerega ponudba je sprejeta na podlagi javnega povabila, z vsemi svojimi registriranimi enotami in z vsemi subvencioniranimi osebami iz ciljne skupine. Aktivnost se izvaja kot sistematično izpopolnjevanje ter spodbuda za prvo zaposlitev pri delodajalcih. Osebe se vključijo v program na podlagi zaposlitvenega načrta in pogodbe o vključitvi. Delodajalci, katerih ponudbe so sprejete, zaposlijo in zagotovijo sistematično izpopolnjevanje brezposelne osebe iz ciljne skupine za polni delovni čas, ali za krajši delovni čas (v primeru zaposlitve invalida) v skladu z odločbo o invalidnosti, za obdobje najmanj enega leta.

Ciljna skupina: Brezposelne osebe s terciarno stopnjo izobrazbe, stare do vključno 29 let, ki so prijavljene v evidenci brezposelnih oseb in so hkrati iskalki prve zaposlitve. Za stare do vključno 29 let se štejejo osebe, ki so stare do 29 let in 364 dni, torej osebe, ki še niso dopolnile 30. leta starosti.

Izvajalci: Pravne ali fizične osebe, registrirane za opravljanje dejavnosti na podlagi vpisa v Poslovni register Slovenije, katerih ponudba je sprejeta na javnem povabilu, z vsemi svojimi registriranimi enotami, s katerimi ZRSZ sklene pogodbo o izvedbi projekta v okviru programa »Iz faksa takoj praksa«.

Izdaja: Zavod Republike Slovenije za zaposlovanje, Rožna dolina c. IX/6, Ljubljana,
tel. št.: 01 47 90 900, fax: 01 47 90 262

Za izdajatelja: Mavricija Batič, generalna direktorica

Oblikoval in uredil: Štabne službe, DP Analitika

Datum izdaje: November 2017

Internet URL naslov: <http://www.ess.gov.si>

ISSN 1318-3451

Mesečne informacije so objavljene na spletni strani ZRSZ:
http://www.ess.gov.si/trg_dela/publicistika/mesecne_informacije

Uporaba in objava podatkov je dovoljena le z navedbo vira!