

Mesečne informacije JANUAR 2017

LETNIK 24, ŠTEVILKA 1

KAZALO

KAZALCI GIBANJ NA TRGU DELA IN AKTIVNOSTI ZAVODA	3
PREGLED TEKOČIH GIBANJ NA TRGU DELA IN AKTIVNOSTI ZAVODA	4
UKREPI APZ V LETU 2017	10
SEZNAM TABEL	11
METODOLOŠKA POJASNILA	40

KAZALCI GIBANJ NA TRGU DELA IN AKTIVNOSTI ZAVODA

	XI 2016	XII 2016	I 2017
NOVOPRIJAVLJENI BREZPOSELNI			
- v mesecu	7.347	9.019	12.983
- kumulativa od 1. 1. do konca meseca	80.951	89.970	12.983
- indeks obdobje leta / enako obdobje predhodnega leta	94,3	92,6	92,5
BREZPOSELNI VKLJUČENI V ZAPOSILITEV			
- v mesecu	5.116	3.997	6.309
- kumulativa od 1. 1. do konca meseca	70.859	74.856	6.309
- indeks obdobje leta / enako obdobje predhodnega leta	104,4	105,5	94,1
PRIJAVA V EVIDENCO ZAČASNO NEZAPOSILJIVIH			
- v mesecu	33	65	86
- kumulativa od 1. 1. do konca meseca	566	631	86
ODLIV IZ EVIDENCE IZ RAZLOGOV, KI NE POMENIJO ZAPOSILITEV			
- v mesecu	2.651	2.250	2.553
- kumulativa od 1. 1. do konca meseca	26.325	28.575	2.553
- indeks obdobje leta / enako obdobje predhodnega leta	87,8	87,6	113,7
REGISTRIRANA BREZPOSELNOST			
- stanje ob koncu meseca	96.843	99.615	103.736
- povprečje v obdobju	103.474	103.152	103.736
- indeks stanje ob koncu meseca / predhodni mesec	99,6	102,9	104,1
- indeks stanje ob koncu meseca / december predhodnega leta	85,6	88,1	104,1
- indeks stanje ob koncu meseca / isti mesec predhodnega leta	90,2	88,1	87,8
OD REGISTRIRANIH BREZPOSELNIH OSEB V MESECU (v %)			
- ženske	51,8	49,9	48,7
- stečajniki in trajno presežni delavci	19,4	19,6	19,5
- iskalci prve zaposlitve	18,7	17,6	16,3
- stari do 29 let	22,2	21,6	20,9
- stari 50 let ali več	35,8	35,9	36,3
- brezposelni s 1. in 2. ravniyo izobrazbe	29,1	30,2	30,9
- dolgotrajno brezposelni	53,9	52,1	50,2
- invalidi	16,3	15,9	15,5
STOPNJA REGISTRIRANE BREZPOSELNOSTI (v %)			
- v mesecu	10,4	10,8	...
- povprečje obdobja	11,2	11,2	...
DELOVNO AKTIVNO PREBIVALSTVO			
- v mesecu	831.073	824.485	...
- povprečje obdobja	816.548	817.209	...
PRIJAVLJENA PROSTA DELOVNA MESTA			
- v mesecu	8.353	7.275	10.140
- kumulativa od 1. 1. do konca meseca	99.817	107.092	10.140
- indeks obdobje leta / enako obdobje predhodnega leta	124,5	122,9	123,0
PREJEMNIKI DN			
- v mesecu	20.501	23.820	...
- povprečje obdobja	22.982	23.052	...
- indeks mesec / isti mesec predhodnega leta	99,0	94,0	...
DELEŽ PREJEMNIKOV DN OD VSEH BREZPOSELNIH (v %)			
- v mesecu	20,6	23,9	...
IZDANA DELOVNA DOVOLJENJA ZA ZAPOSILITEV TUJCEV			
- v mesecu	728	683	591
- kumulativa od 1. 1. do konca meseca	6.350	7.033	591
VELJAVNA DELOVNA DOVOLJENJA ZA ZAPOSILITEV TUJCEV			
- v mesecu	17.051	16.993	16.892

PREGLED TEKOČIH GIBANJ NA TRGU DELA IN AKTIVNOSTI ZAVODA

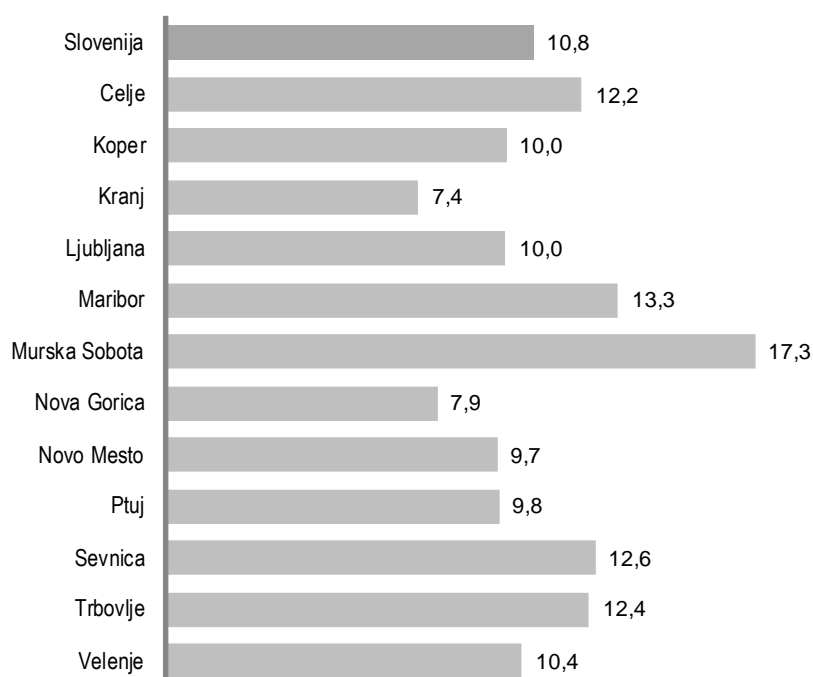
AKTIVNO PREBIVALSTVO

Decembra 2016 je bilo po podatkih Statističnega urada RS v Sloveniji 924.100 aktivnih prebivalcev; glede na november se je število aktivnih zmanjšalo za 3.816 oseb. Število delovno aktivnega prebivalstva se je zmanjšalo za 0,8 %, število brezposelnih pa se je v decembru povečalo za 2.772 oseb oz. 2,9 % glede na november. V decembru je bilo tako 824.485 delovno aktivnih ter 99.615 registriranih brezposelnih oseb.

V decembru 2016 je bilo v Sloveniji 824.485 delovno aktivnega prebivalstva oz. 6.588 oseb manj kot pretekli mesec in 20.841 oseb več kot decembra 2015. Manjše povečanje zaposlenosti v primerjavi s predhodnim mesecem beležimo v kulturnih, razvedrilnih in rekreacijskih dejavnostih (+120 oseb), poslovanju z nepremičninami (+66 oseb), gostinstvu (+55 oseb) ter drugih dejavnostih (+27 oseb). Na drugi strani je število delovno aktivnih znatno upadlo v gradbeništvu (-3.701 oseba), v predelovalnih dejavnostih (-1.000 oseb), drugih raznovrstnih dejavnostih (-642 oseb), v dejavnosti javne uprave in obrambe ter dejavnosti obvezne socialne varnosti (-258 oseb) ter v trgovini, vzdrževanju in popravilu motornih vozil (-214 oseb).

Stopnja registrirane brezposelnosti v Sloveniji se je v novembru 2016 glede na prejšnji mesec zvišala za 0,3 odstotne točke, in sicer je znašala 10,8 %.

Stopnje registrirane brezposelnosti v %, po OS Zavoda, december 2016



Vir podatkov: SURS

V decembru 2016 je bila najvišja stopnja brezposelnosti v OS Murska Sobota, kjer je bilo brez zaposlitve 17,3 % aktivnega prebivalstva, kar je za 1,1 odstotne točke več kot pretekli mesec. Najnižja stopnja brezposelnosti je bila v OS Kranj (7,4 %), kjer se je v primerjavi s preteklim mesecem povečala za 0,4 odstotne točke.

Stopnja registrirane brezposelnosti se je v primerjavi s prejšnjim mesecem v decembru 2016 zvišala na skoraj vseh območnih službah, najbolj na OS Murska Sobota (+1,1 odstotne točke), OS Maribor in OS Sevnica (po 0,6 odstotne točke) ter OS Ptuj (0,5 odstotne točke). Stopnja registrirane brezposelnosti se ni spremenila na OS Nova Gorica in OS Novo mesto.

REGISTRIRANA BREZPOSELNOST

V januarju 2017 se je v evidenco brezposelnih pri Zavodu na novo prijavilo 12.983 oseb (od tega 5.402 žensk), kar je 7,5 % manj kot v januarju 2016 ter 44,0 % več kot pretekli mesec.

Novoprijavljenih iskalcev prve zaposlitve je v januarju 2017 bilo 1.023, zaradi izteka za določen čas je bilo na novo prijavljenih 8.392 oseb, zaradi stečaja ali iz poslovnih razlogov pa se je pri Zavodu na novo prijavilo 2.220 oseb.

Skupaj se je v letu oz. januarju 2017 v evidenco brezposelnih oseb pri Zavodu na novo prijavilo 12.983 brezposelnih, kar je 7,5 % manj kot v enakem obdobju lani. Največ oseb se je prijavilo zaradi izteka zaposlitve za določen čas, in sicer 8.392. Drugi najpomembnejši razlog prijave je bila izguba zaposlitve zaradi stečaja ali iz poslovnih razlogov (2.220 oseb), prijavilo pa se je še 1.023 iskalcev prve zaposlitve.

Priliv v in odliv iz brezposelnosti

	I-I 2016	I-I 2017	Indeks 2017 / 2016
PRILIV, SKUPAJ	14.040	12.983	92,5
od tega, ženske	5.897	5.402	91,6
od tega, iskalci prve zaposlitve	1.165	1.023	87,8
od tega, presežki in stečajniki	2.017	2.220	110,1
od tega, iztek zaposlitve za določen čas	9.504	8.392	88,3
ODLIV, SKUPAJ	8.951	8.862	99,0
Zaposlitve	6.705	6.309	94,1
od tega, iskalci prve zaposlitve	1.131	1.049	92,7
Prehod v neaktivnost	657	791	120,4
od tega, upokojitve	315	368	116,8
od tega, redno šolanje	40	69	172,5
Kršitev obveznosti	991	1.068	107,8
Oseba se je sama odjavila	380	451	118,7
Prijava v druge evidence	48	86	179,2
od tega, v evidenco začasno nezaposljivih	48	86	179,2
Drugo	170	157	92,4

V januarju 2017 se je iz evidence brezposelnih odjavilo 8.862 oseb, kar je 1,0 % manj kot januarja lani ter 41,9 % več kot pretekli mesec. Največ se jih je odjavilo zaradi zaposlitve, in sicer 6.309 oseb, kar predstavlja 71,2 % skupnega odliva iz brezposelnosti. Med neaktivne je prešlo 791 oseb, dobra polovica od teh zaradi upokojitve. Zavod je v januarju 2017 zaradi kršitve obveznosti odjavil 1.068 oseb, 86 oseb pa je bilo prenešenih v evidenco začasno nezaposljivih.

V letu oz. januarju 2017 se je iz evidence brezposelnih skupaj odjavilo 8.862 oseb, od teh največ zaradi zaposlitve, in sicer 6.309, kar je 5,9 % manj kot v enakem obdobju lani.

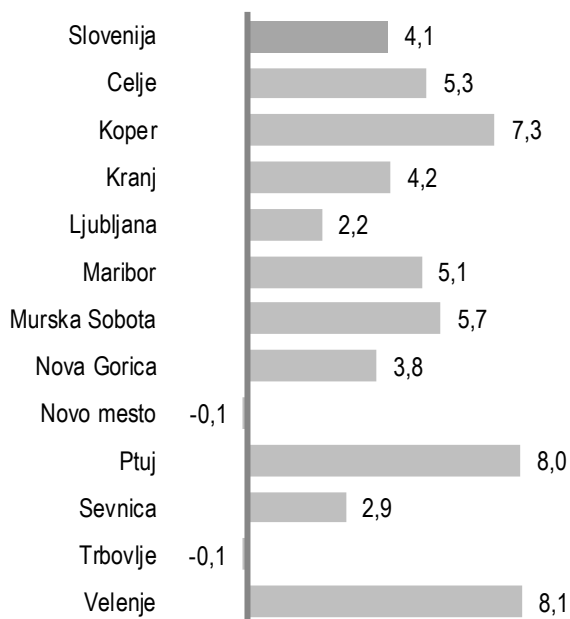
Evidenco začasno nezaposljivih oseb vzpostavi Zavod po uradni dolžnosti na podlagi postopka po 117. členu ZUTD. V tej evidenci se vodi osebe, za katere se skladno z 9. členom ZUTD ugotovi, da so začasno nezaposljive zaradi težav z odvisnostjo, z duševnim zdravjem oz. zaradi večjih socialnih ali drugih težav. Začasna nezaposljivost iz navedenih razlogov ter pravice in obveznosti take osebe se opredelijo v zaposlitvenem načrtu brezposelne osebe. Podlaga je mnenje medinstitucionalne komisije sodelavcev Zavoda in CSD o obstoju težav ter možnih ukrepov za njihovo razrešitev in za izboljšanje zaposlitvenih možnosti.

Konec januarja 2017 je bilo pri Zavodu prijavljenih 103.736 brezposelnih oseb. Brezposelnost se je v primerjavi z januarjem 2016 znižala za dobro desetino (12,2 %), v primerjavi s preteklim mesecem pa se je povečala za 4,1 %.

Brezposelnost se je v primerjavi s preteklim mesecem v največji meri povečala na področju naslednjih območnih služb: OS Velenje (8,1 %), OS Ptuj (8,0 %) in OS Koper (7,3 %). Brezposelnost se je za malenkost znižala na območjih OS Novo mesto in OS Trbovlje (oba po -0,1 %).

Primerjava z lanskim januarjem pokaže, da je letos sicer manj brezposelnih v vseh območnih službah, najbolj pa se je število brezposelnih zmanjšalo v OS Novo mesto (-21,6 %), v OS Nova Gorica (-19,2 %) ter v OS Trbovlje (-17,9 %).

Sprememba števila registriranih brezposelnih po OS prijave v januarju 2017 glede na december 2016, v %



Konec januarja 2017 je bilo med brezposelnimi 48,7 % žensk, 20,9 % mladih do 29 let, 36,3 % starih 50 let ali več, 16,3 % iskalcev prve zaposlitve, 50,2 % dolgotrajno brezposelnih ter 15,5 % invalidov. V primerjavi z mesecem poprej je sicer na račun novoprijavljenih nekoliko upadel delež dolgotrajno brezposelnih (za 1,9 %) in iskalcev prve zaposlitve (za 1,3 %).

POVPRAŠEVANJE DELODAJALCEV PO DELAVCIH

Povpraševanje delodajalcev po delavcih se je v januarju 2017, v primerjavi s koncem leta 2016, povečalo. Delodajalci so Zavodu sporočili 10.140 prostih delovnih mest oz. vrst dela, kar je 39,4 % več kot pretekli mesec oz. 23,0 % več kot januarja 2016. Največ prostih delovnih mest je bilo na voljo v predelovalnih dejavnostih, in sicer 2.105, sledijo gradbeništvo (1.430), druge raznovrstne poslovne dejavnosti (1.318), zdravstvo in socialno carstvo (970) ter trgovina, vzdrževanje in popravila motornih vozil (881).

V letu 2017 so delodajalci sporočili 10.140 prostih delovnih mest, kar je 23,0 % več kot v enakem obdobju lani.

Dne 12. 4. 2013 je pričel veljati Zakon o spremembah in dopolnitvah zakona o urejanju trga dela (ZUTD-A), ki je ukinil obvezno prijavo prostega delovnega mesta pri Zavodu. Ker lahko delodajalci, ki ne sodijo v javni sektor ali niso gospodarske družbe v večinski lasti države, objavo prostega delovnega mesta zagotovijo sami, o tem pa ZRSZ ne obveščajo, slednji nima več podatkov o vseh prostih delovnih mestih v državi, prav tako ni več mogoča primerjava s podatki iz preteklih obdobj.

V januarju 2017 so delodajalci Zavodu sporočili največ prostih delovnih mest za naslednje poklice (prikazujemo prvih pet najpogosteje iskanih poklicev glede na glavno poklicno skupino po Standardni klasifikaciji poklicev):

1 ZAKONODAJALCI, VISOKI URADNIKI, MENEDŽERJI	138
1221 Menedžerji za trženje in prodajo	41
1120 Generalni direktorji in člani uprave družbe	11
1321 Menedžerji za proizvodnjo v predelovalnih dejavnostih in za oskrbo z energenti	10
1324 Menedžerji za nabavo, storitve na področju logistike, skladiščenja, transporta in pošte	9
1345 Vodstveni poklici v vzgoji in izobraževanju	9
2 STROKOVNJAKI	1.502
2422 Strokovnjaki za oblikovanje, izvajanje in nadzor politik, programov in ukrepov	116
2221 Strokovnjaki za zdravstveno nego	108
2342 Vzgojitelji in pomočniki vzgojiteljev predšolskih otrok	81
2332 Predmetni učitelji v osnovni šoli	71
2211 Zdravniki specialisti splošne medicine	69
3 TEHNIKI IN DRUGI STROKOVNI SODELAVCI	1.072
3221 Strokovni sodelavci za zdravstveno nego	217
3322 Komercialni zastopniki za prodajo ipd.	161
3115 Tehniki za strojništvo ipd.	98
3343 Poslovni sekretarji	67
3321 Zavarovalni zastopniki in zavarovalni posredniki	57
4 URADNIKI	478
4321 Skladiščniki in uradniki za nabavo in prodajo	151
4120 Tajniki	118
4412 Usmerjevalci in raznašalci ipd.	60
4110 Uradniki za splošno pisarniško poslovanje	30
4323 Prometni odpravniki, referenti za promet ipd.	17

5 POKLICI ZA STORITVE, PRODAJALCI	1.541
5131 Natakari	365
5120 Kuharji	240
5223 Prodajalci	238
5412 Policisti	154
5321 Bolničarji negovalci v zavodih	108
6 KMETOVALCI, GOZDARJI, RIBIČI, LOVCI	63
6210 Gozdarji ipd.	26
6113 Vrtnarji in drevesničarji	25
6121 Živinorejci	4
6130 Kmetovalci na mešanih kmetijah	4
6112 Sadjarji, vinogradniki ipd.	2
7 POKLICI ZA NEINDUSTRIJSKI NAČIN DELA	2.558
7112 Zidarji ipd.	240
7212 Varilci ipd.	205
7411 Elektroinštalaterji	192
7223 Strugarji ipd.	180
7233 Mehaniki in serviserji kmetijskih, industrijskih in drugih strojev	160
8 UPRAVLJAVCI STROJEV IN NAPRAV, INDUSTRIJSKI IZDELOVALCI IN SESTAVLJAVCI	979
8332 Vozniki težkih tovornjakov in vlačilcev	399
8322 Vozniki osebnih vozil, taksijev in lahkih dostavnih vozil	103
8342 Upravljalci strojev za zemeljska dela ipd.	85
8142 Upravljalci strojev za proizvodnjo plastičnih izdelkov	68
8212 Sestavljalci električne in elektronske opreme	48
9 POKLICI ZA PREPROSTA DELA	1.809
9329 Delavci za preprosta dela v predelovalnih dejavnostih, d. n.	773
9112 Čistilci, strežniki in gospodinjski pomočniki ipd. v uradih, hotelih in drugih ustanovah	331
9312 Delavci za preprosta dela pri nizkih gradnjah	174
9629 Drugi delavci za preprosta dela, d. n.	173
9412 Kuhinjski pomočniki	136

PRAVICE IZ ZAVAROVANJA ZA PRIMER BREZPOSELNOSTI

Pravica iz zavarovanja za primer brezposelnosti je denarno nadomestilo. Decembra 2016 je denarno nadomestilo prejelo 23.820 brezposelnih oseb, kar je za 16,2 % več kot pretekli mesec in za 6,0 % manj kot decembra 2015. Delež prejemnikov denarnega nadomestila v skupni brezposelnosti je v decembru 2016 znašal 23,9 %. Najnižji delež prejemnikov so zabeležili na OS Trbovlje (18,1 %), OS Novo mesto (19,8 %) in OS Ljubljana (20,6 %), najvišjega pa na OS Kranj (37,4 %), OS Koper (28,3 %) ter OS Nova Gorica (27,8 %).

Izplačano denarno nadomestilo ne more biti nižje od 350 EUR in ne višje od 892,50 EUR bruto. Pogoji za uveljavitev pravice do denarnega nadomestila, roki za uveljavitev, višina, trajanje, mirovanje, prenehanje, znižanje denarnega nadomestila so določeni v Zakonu o urejanju trga dela (Uradni list RS, št. 80/2010), Zakonu za uravnoteženje javnih financ (Uradni list RS, št. 40/2012) ter v Zakonu o spremembah in dopolnitvah Zakona o urejanju trga dela (Uradni list RS, št. 21/2013).

Decembra 2016 so upravičenci v povprečju prejeli 702,99 EUR bruto denarnega nadomestila. V povprečju so najvišja denarna nadomestila izplačali na OS Velenje (716,68 EUR bruto) in OS Trbovlje (715,61 EUR bruto), najnižja nadomestila pa na OS Sevnica (669,38 EUR bruto) in OS Koper (688,47 EUR bruto).

ZAPOSLOVANJE IN DELO TUJCEV¹

V januarju 2017 je Zavod izdal 591 delovnih dovoljenj (13,5 % manj kot pretekli mesec in 108,1 % več kot januarja 2016), od tega 127 dovoljenj za zaposlitev, medtem ko v januarju ni bilo izdanih dovoljenj za delo. Največ delovnih dovoljenj je bilo izdanih za gradbeništvo, dejavnost prometa ter skladiščenja ter predelovalne dejavnosti. Glede na državljanstvo so bila vsa izdana delovna dovoljenja za delavce iz držav z območja nekdanje SFRJ, natančneje, za državljane Bosne in Hercegovine (464) in Hrvaške (127).

Ob koncu januarja je bilo veljavnih 16.892 delovnih dovoljenj. Glede na državljanstvo so prevladovali delavci s področja nekdanje SFRJ in so predstavljali 94,1 % vseh tujih delavcev, največ je bilo državljanov Bosne in Hercegovine (11.055). Iz držav, ki niso z območja bivše SFRJ, so imeli največ veljavnih delovnih dovoljenj državljani Rusije (544) in Ukrajine (226).

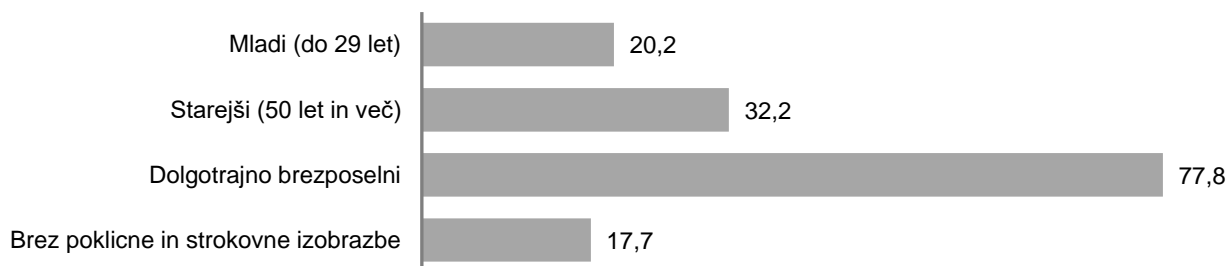
¹ Podatki o delovnih dovoljenjih se nanašajo na zakon o zaposlovanju in delu tujcev (ZZDT-1) in ne vključujejo podatkov o enotnih dovoljenjih za prebivanje in delo po zakonu o zaposlovanju, samozaposlovanju in delu tujcev (ZZSDT).

UKREPI APZ V LETU 2017

V ukrep Kreiranje delovnih mest v januarju 2017 beležimo 2.718 vključitev, v ukrep Usposabljanje in izobraževanje 623 vključitev, v ukrep Spodbude za zaposlovanje 352 vključitev ter v ukrep Spodbujanja samozaposlovanja 80 vključitev. Največji delež vključitev v ukrepe APZ predstavljajo dolgotrajno brezposelne osebe.

Skupaj je bilo v ukrepe APZ v letu 2017 vključenih 3.773 oseb, število aktivnih pogodb konec januarja 2017 pa je bilo 10.656.

Vključeni v ukrepe APZ po značilnih skupinah, januar 2017



Največ vključitev v januarju 2017 beležimo v naslednje programe: 4.1.1.1. Javna dela (2.630 vključitev), 3.1.1.3. Spodbujanje zaposlovanja – Zaposli.me 2016/2017 (307 vključitev), 1.1.1.1. Programi neformalnega izobraževanja in usposabljanja (169 vključitev), 1.1.1.3. Programi neformalnega izobraževanja in usposabljanja za mlade (125 vključitev), 1.1.4.4. Usposabljanje na delovnem mestu – mladi 2016/2017 (116 vključitev) ter 4.1.2.2. Nova možnost (85 vključitev).

SEZNAM TABEL

Tabela 1: Delovno aktivno prebivalstvo	12
Tabela 2: Stopnja registrirane brezposelnosti, območne službe	13
Tabela 3: Prosta delovna mesta, območne službe	14
Tabela 4: Registrirane brezposelne osebe, območne službe	15
Tabela 4a: Registrirane brezposelne osebe, statistične regije	15
Tabela 5: Novoprijavljene brezposelne osebe, območne službe	16
Tabela 5a: Novoprijavljene brezposelne osebe, statistične regije	16
Tabela 6: Novoprijavljene brezposelne osebe po razlogih prijave	17
Tabela 7: Odjavljene brezposelne osebe, območne službe	18
Tabela 7a: Odjavljene brezposelne osebe, statistične regije	18
Tabela 8: Odjavljene brezposelne osebe po razlogih odjave, območne službe	19
Tabela 9: Kategorije registriranih brezposelnih oseb, območne službe	20
Tabela 9a: Kategorije registriranih brezposelnih oseb, statistične regije	20
Tabela 10: Registrirane brezposelne osebe po starosti, območne službe	21
Tabela 10a: Registrirane brezposelne osebe po starosti, statistične regije	21
Tabela 11: Registrirane brezposelne osebe po ravni izobrazbe, območne službe	22
Tabela 11a: Registrirane brezposelne osebe po ravni izobrazbe, statistične regije	22
Tabela 12: Registrirane brezposelne osebe po trajanju brezposelnosti, območne službe	23
Tabela 12a: Registrirane brezposelne osebe po trajanju brezposelnosti, statistične regije	23
Tabela 13: Prejemniki denarnega nadomestila, območne službe	24
Tabela 14: Izvajanje Zakona o zaposlitveni rehabilitaciji in zaposlovanju invalidov, območne službe	25
Tabela 15: Število novosklenjenih pogodb z osebo, januar 2017, območne službe	26
Tabela 17: Število aktivnih pogodb z osebo, januar 2017, območne službe	27
Tabela 18: Število aktivnih pogodb z osebo konec januarja 2017, območne službe	28
Tabela 19: Delovna dovoljenja po vrstah	29
Tabela 20: Delovna dovoljenja po državljanstvu	30
Tabela 21: Delovna dovoljenja po področjih dejavnosti	31
Tabela 22: Delovna dovoljenja po OS sedeža delodajalca	32
Tabela 23: Državljeni EU, EGP in Švice, ki so se zaposlili v Sloveniji	33
Tabela 24: Število in struktura registrirane brezposelnosti, občine	34

Tabela 1: Delovno aktivno prebivalstvo

	Delovno aktivni, skupaj				Indeks		
	Ø 2014	Ø 2015	Ø 2016	XII 16	XII 16 XI 16	XII 16 XII 15	Ø I-XII 16 Ø I-XII 15
Skupaj	797.792	804.637	817.209	824.485	99,2	102,6	101,6
A Kmetijstvo in lov, gozdarstvo, ribištvo	35.366	29.886	23.150	22.633	99,4	84,1	77,5
B Rudarstvo	2.583	2.495	2.427	2.354	99,0	95,4	97,3
C Predelovalne dejavnosti	178.340	180.966	186.668	188.575	99,5	103,0	103,2
D Oskrba z el. energijo, plinom in paro	8.058	8.002	7.918	7.771	97,8	98,9	99,0
E Oskr. z vodo; rav. z odpl., odp.; san. okolja	9.469	9.410	9.383	9.205	98,8	98,7	99,7
F Gradbeništvo	53.982	54.314	53.902	52.154	93,4	101,1	99,2
G Trgovina; vzdrž. in popravila mot. vozil	103.789	104.766	106.613	107.895	99,8	102,7	101,8
H Promet in skladiščenje	46.861	48.041	48.270	48.746	99,8	100,4	100,5
I Gostinstvo	31.214	32.351	33.982	34.495	100,2	106,0	105,0
J Informacijske in komunikacijske dej.	23.628	24.262	25.043	25.502	99,9	105,1	103,2
K Finančne in zavarovalniške dej.	22.190	21.980	21.608	21.393	99,3	98,3	98,3
L Poslovanje z nepremičninami	4.007	3.963	5.721	6.389	101,0	161,3	144,3
M Strokovne, znanstvene in tehnične dej.	49.515	49.981	51.195	51.813	99,8	102,6	102,4
N Druge raznovrstne poslovne dej.	29.587	33.008	35.117	36.220	98,3	109,7	106,4
O Javna uprava in obramba; obv. soc. varnost	48.819	48.136	48.419	48.404	99,5	100,9	100,6
P Izobraževanje	65.995	66.677	67.951	69.279	99,8	102,9	101,9
Q Zdravstvo in socialno varstvo	56.188	57.359	59.749	60.829	99,9	104,5	104,2
R Kulturne, razvedrilne in rekreac. dej.	14.047	14.471	14.959	15.342	100,8	104,6	103,4
S Druge dejavnosti	13.600	13.974	14.524	14.914	100,2	106,1	103,9
T Gospod. z zap. hiš. os.; prz. za last. rabo	555	595	609	572	95,3	101,8	102,4
U Dejavnost eksteritorialnih org. in teles	-	-	1	-	-	-	-

Vir: SURS

Tabela 2: Stopnja registrirane brezposelnosti, območne službe

Območna služba	Ø 2013	Ø 2014	Ø 2015	Ø 2016	X 2016	XI 2016	XII 2016
Slovenija	13,1	13,1	12,3	11,2	10,5	10,4	10,8
Celje	14,0	14,1	13,4	12,6	12,0	11,8	12,2
Koper	11,8	12,1	11,1	10,2	9,5	9,7	10,0
Kranj	9,8	9,5	8,6	7,6	7,0	7,0	7,4
Ljubljana	11,8	12,0	11,4	10,4	9,9	9,8	10,0
Maribor	15,7	15,5	14,7	13,5	12,7	12,6	13,3
Murska Sobota	17,8	18,4	18,9	17,4	16,0	16,2	17,3
Nova Gorica	11,7	11,2	10,3	8,7	8,0	8,0	7,9
Novo mesto	13,4	13,1	12,0	10,6	9,8	9,7	9,7
Ptuj	12,3	11,4	10,6	9,7	9,2	9,3	9,8
Sevnica	14,6	14,5	13,5	12,8	12,0	12,0	12,6
Trbovlje	15,1	15,9	14,7	13,4	12,7	12,3	12,4
Velenje	13,6	13,2	12,2	11,1	10,4	10,1	10,4

Vir: SURS

Tabela 3: Prosta delovna mesta², območne službe

Območna služba	XI 16	XII 16	I 17	I-XII 15	I-XII 16	I-I 17	Indeks		
							I 17 I 16	I 17 XII 16	I-I 17 I-I 16
Slovenija	8.353	7.275	10.140	87.106	107.092	10.140	123,0	139,4	123,0
Celje	855	728	926	7.807	10.345	926	99,9	127,2	99,9
Koper	466	524	706	6.333	7.208	706	149,3	134,7	149,3
Kranj	674	572	924	6.115	8.091	924	146,0	161,5	146,0
Ljubljana	2.832	2.240	3.290	30.030	35.349	3.290	120,4	146,9	120,4
Maribor	1.138	1.002	1.204	11.769	14.234	1.204	107,5	120,2	107,5
Murska Sobota	297	376	479	4.813	4.985	479	132,3	127,4	132,3
Nova Gorica	366	348	466	3.001	4.524	466	151,8	133,9	151,8
Novo mesto	381	417	535	3.429	5.170	535	154,6	128,3	154,6
Ptuj	376	337	487	5.544	5.528	487	115,1	144,5	115,1
Sevnica	280	220	331	2.451	3.334	331	119,1	150,5	119,1
Trbovlje	182	141	220	1.479	1.894	220	178,9	156,0	178,9
Velenje	506	370	572	4.335	6.430	572	110,0	154,6	110,0

² Dne 12. 4. 2013 je pričel veljati Zakon o spremembah in dopolnitvah zakona o urejanju trga dela (ZUTD-A), ki je **ukinil obvezno prijavo prostega delovnega mesta pri Zavodu**. Ker lahko delodajalci, ki ne sodijo v javni sektor ali niso gospodarske družbe v večinski lasti države, objavo prostega delovnega mesta zagotovijo sami, o tem pa ZRSZ ne obveščajo, slednji nima več podatkov o vseh prostih delovnih mestih v državi, prav tako ni več mogoča primerjava s podatki iz preteklih obdobj.

Tabela 4: Registrirane brezposelne osebe, območne službe

Območna služba							Indeks			Razlika		
	XI 16	XII 16	I 17	Ø 2015	Ø 2016	Ø I-I 17	I 17	I 17	Ø I-I 17	I 17	I 17	Ø I-I 17
							I 16	XII 16	Ø I-I 16	I 16	XII 16	Ø I-I 16
Slovenija	96.843	99.615	103.736	112.726	103.152	103.736	87,8	104,1	87,8	-14.429	4.121	-14.429
Celje	10.611	10.923	11.500	11.899	11.301	11.500	90,5	105,3	90,5	-1.208	577	-1.208
Koper	6.545	6.674	7.160	7.391	6.821	7.160	90,0	107,3	90,0	-795	486	-795
Kranj	6.297	6.614	6.893	7.534	6.749	6.893	86,5	104,2	86,5	-1.080	279	-1.080
Ljubljana	27.721	28.156	28.772	31.564	29.248	28.772	88,8	102,2	88,8	-3.624	616	-3.624
Maribor	12.895	13.524	14.216	15.054	13.721	14.216	90,4	105,1	90,4	-1.507	692	-1.507
Murska Sobota	7.691	8.213	8.680	9.137	8.218	8.680	86,8	105,7	86,8	-1.322	467	-1.322
Nova Gorica	3.952	3.916	4.065	5.050	4.282	4.065	80,8	103,8	80,8	-969	149	-969
Novo mesto	4.911	4.893	4.887	6.053	5.324	4.887	78,4	99,9	78,4	-1.343	-6	-1.343
Ptuj	3.296	3.455	3.732	3.846	3.456	3.732	89,6	108,0	89,6	-434	277	-434
Sevnica	3.844	4.022	4.138	4.306	4.085	4.138	88,2	102,9	88,2	-556	116	-556
Trbovlje	3.372	3.363	3.358	4.067	3.662	3.358	82,1	99,9	82,1	-733	-5	-733
Velenje	5.708	5.862	6.335	6.826	6.286	6.335	88,1	108,1	88,1	-858	473	-858

Tabela 4a: Registrirane brezposelne osebe, statistične regije

Kohezijska/ statistična regija							Indeks			Razlika		
	XI 16	XII 16	I 17	Ø 2015	Ø 2016	Ø I-I 17	I 17	I 17	Ø I-I 17	I 17	I 17	Ø I-I 17
							I 16	XII 16	Ø I-I 16	I 16	XII 16	Ø I-I 16
Slovenija	96.843	99.615	103.736	112.726	103.152	103.736	87,8	104,1	87,8	-14.429	4.121	-14.429
Vzhodna Slovenija	57.403	59.323	62.118	66.853	61.325	62.118	87,8	104,7	87,8	-8.611	2.795	-8.611
Jugovzhodna Slovenija	7.192	7.204	7.251	8.613	7.754	7.251	80,8	100,7	80,8	-1.720	47	-1.720
Koroška	2.972	3.041	3.243	3.517	3.219	3.243	88,1	106,6	88,1	-438	202	-438
Podravska	16.218	16.924	17.864	18.828	17.149	17.864	90,3	105,6	90,3	-1.916	940	-1.916
Pomurska	7.757	8.263	8.730	9.233	8.300	8.730	86,3	105,7	86,3	-1.391	467	-1.391
Posavska	4.128	4.310	4.414	4.658	4.382	4.414	87,5	102,4	87,5	-631	104	-631
Primorsko-notranjska	2.376	2.413	2.636	2.686	2.457	2.636	93,8	109,2	93,8	-175	223	-175
Savinjska	13.446	13.852	14.669	15.361	14.479	14.669	89,8	105,9	89,8	-1.674	817	-1.674
Zasavska	3.314	3.316	3.311	3.956	3.585	3.311	83,3	99,8	83,3	-666	-5	-666
Zahodna Slovenija	38.964	39.724	40.950	45.147	41.291	40.950	87,6	103,1	87,6	-5.771	1.226	-5.771
Gorenjska	6.452	6.757	7.036	7.751	6.920	7.036	86,3	104,1	86,3	-1.121	279	-1.121
Goriška	4.065	4.031	4.155	5.206	4.408	4.155	80,0	103,1	80,0	-1.041	124	-1.041
Obalno-kraška	4.890	5.013	5.347	5.525	5.119	5.347	88,8	106,7	88,8	-675	334	-675
Osrednjeslovenska	23.557	23.923	24.412	26.664	24.845	24.412	89,3	102,0	89,3	-2.934	489	-2.934
Občina izven RS	476	568	668	726	536	668	93,4	117,6	93,4	-47	100	-47

Tabela 5: Novoprijavljene brezposelne osebe, območne službe

Območna služba							Indeks		
	XI 16	XII 16	I 17	I-XII 15	I-XII 16	I-I 17	$\frac{I\ 17}{I\ 16}$	$\frac{I\ 17}{XII\ 16}$	$\frac{I-I\ 17}{I-I\ 16}$
Slovenija	7.347	9.019	12.983	97.211	89.970	12.983	92,5	144,0	92,5
Celje	637	973	1.502	9.839	9.250	1.502	106,4	154,4	106,4
Koper	728	591	1.012	7.092	6.658	1.012	108,9	171,2	108,9
Kranj	653	900	967	8.765	7.712	967	87,1	107,4	87,1
Ljubljana	1.773	1.976	2.806	23.164	21.628	2.806	91,7	142,0	91,7
Maribor	1.060	1.421	1.981	14.234	13.529	1.981	81,5	139,4	81,5
Murska Sobota	585	921	1.167	7.563	6.698	1.167	89,3	126,7	89,3
Nova Gorica	339	310	546	4.331	3.872	546	96,3	176,1	96,3
Novo mesto	321	346	530	4.448	3.966	530	83,3	153,2	83,3
Ptuj	374	436	720	4.776	4.564	720	97,7	165,1	97,7
Sevnica	301	405	446	3.462	3.281	446	92,5	110,1	92,5
Trbovlje	197	198	318	3.078	2.773	318	80,5	160,6	80,5
Velenje	379	542	988	6.459	6.039	988	101,1	182,3	101,1

Tabela 5a: Novoprijavljene brezposelne osebe, statistične regije

Kohezijska/statistična regija							Indeks		
	XI 16	XII 16	I 17	I-XII 15	I-XII 16	I-I 17	$\frac{I\ 17}{I\ 16}$	$\frac{I\ 17}{XII\ 16}$	$\frac{I-I\ 17}{I-I\ 16}$
Slovenija	7.347	9.019	12.983	97.211	89.970	12.983	92,5	144,0	92,5
Vzhodna Slovenija	4.186	5.517	8.219	57.928	53.836	8.219	92,0	149,0	92,0
Jugovzhodna Slovenija	429	466	727	6.043	5.415	727	78,5	156,0	78,5
Koroška	208	270	475	3.435	3.171	475	88,8	175,9	88,8
Podravska	1.412	1.783	2.639	18.674	17.734	2.639	85,8	148,0	85,8
Pomurska	590	916	1.169	7.664	6.731	1.169	89,0	127,6	89,0
Posavska	308	422	481	3.733	3.501	481	93,8	114,0	93,8
Primorsko-notranjska	224	195	418	2.324	2.262	418	133,1	214,4	133,1
Savinjska	830	1.265	1.996	13.031	12.298	1.996	106,7	157,8	106,7
Zasavska	185	200	314	3.024	2.724	314	81,8	157,0	81,8
Zahodna Slovenija	3.072	3.331	4.577	38.069	35.057	4.577	92,4	137,4	92,4
Gorenjska	653	885	965	8.826	7.768	965	85,2	109,0	85,2
Goriška	347	319	551	4.502	3.976	551	94,8	172,7	94,8
Obalno-kraška	549	454	733	5.276	4.968	733	101,5	161,5	101,5
Osrednjeslovenska	1.523	1.673	2.328	19.465	18.345	2.328	92,5	139,2	92,5
Občina izven RS	89	171	187	1.214	1.077	187	119,1	109,4	119,1

Tabela 6: Novoprijavljene brezposelne osebe po razlogih prijave

Območna služba	Skupaj			iskalec prve zaposlitve			iztek zaposlitve za določen čas			trajni presežek, stečaj			drugi razlogi		
	I 17	I-I 17	I-I 17	I 17	I-I 17	I-I 17	I 17	I-I 17	I-I 17	I 17	I-I 17	I-I 17	I 17	I-I 17	I-I 17
			I-I 16			I-I 16			I-I 16			I-I 16			I-I 16
Slovenija	12.983	12.983	92,5	1.023	1.023	87,8	8.392	8.392	88,3	2.220	2.220	110,1	1.348	1.348	99,6
Celje	1.502	1.502	106,4	111	111	94,1	957	957	95,9	307	307	176,4	127	127	105,0
Koper	1.012	1.012	108,9	65	65	98,5	607	607	100,7	218	218	140,6	122	122	116,2
Kranj	967	967	87,1	71	71	62,3	589	589	83,5	184	184	112,2	123	123	96,9
Ljubljana	2.806	2.806	91,7	293	293	97,7	1.584	1.584	87,9	555	555	100,0	374	374	93,0
Maribor	1.981	1.981	81,5	146	146	78,9	1.393	1.393	76,9	300	300	107,5	142	142	91,6
Murska Sobota	1.167	1.167	89,3	51	51	81,0	837	837	83,6	156	156	106,8	123	123	126,8
Nova Gorica	546	546	96,3	46	46	109,5	331	331	91,2	109	109	103,8	60	60	105,3
Novo mesto	530	530	83,3	61	61	96,8	353	353	87,8	67	67	64,4	49	49	73,1
Ptuj	720	720	97,7	43	43	68,3	521	521	97,6	97	97	118,3	59	59	101,7
Sevnica	446	446	92,5	37	37	112,1	288	288	83,2	68	68	106,3	53	53	135,9
Trbovlje	318	318	80,5	34	34	91,9	211	211	80,5	38	38	70,4	35	35	83,3
Velenje	988	988	101,1	65	65	80,2	721	721	106,5	121	121	89,6	81	81	96,4

Tabela 7: Odjavljene brezposelne osebe, območne službe

Območna služba	XI 16	XII 16	I 17	I-XII 15	I-XII 16	I-I 17	Indeks		
							I 17 I 16	I 17 XII 16	I-I 17 I-I 16
Slovenija	7.767	6.247	8.862	103.593	103.431	8.862	99,0	141,9	99,0
Celje	864	665	922	10.060	10.543	922	96,4	138,6	96,4
Koper	509	456	532	7.473	7.493	532	107,7	116,7	107,7
Kranj	598	579	689	9.377	8.730	689	86,4	119,0	86,4
Ljubljana	1.975	1.562	2.189	24.405	25.076	2.189	99,2	140,1	99,2
Maribor	1.091	795	1.290	15.558	14.741	1.290	91,6	162,3	91,6
Murska Sobota	493	397	694	8.041	7.886	694	100,6	174,8	100,6
Nova Gorica	359	341	400	4.789	4.863	400	88,9	117,3	88,9
Novo mesto	384	357	535	4.653	5.122	535	112,4	149,9	112,4
Ptuj	342	276	441	5.176	4.927	441	110,5	159,8	110,5
Sevnica	268	229	331	3.587	3.749	331	119,1	144,5	119,1
Trbovlje	308	204	325	3.264	3.402	325	113,2	159,3	113,2
Velenje	576	386	514	7.210	6.899	514	101,2	133,2	101,2

Tabela 7a: Odjavljene brezposelne osebe, statistične regije

Kohezijska/statistična regija	XI 16	XII 16	I 17	I-XII 15	I-XII 16	I-I 17	Indeks		
							I 17 I 16	I 17 XII 16	I-I 17 I-I 16
Slovenija	7.767	6.247	8.862	103.593	103.431	8.862	99,0	141,9	99,0
Vzhodna Slovenija	4.686	3.605	5.424	61.782	61.766	5.424	101,1	150,5	101,1
Jugovzhodna Slovenija	528	456	685	6.205	6.899	685	103,6	150,2	103,6
Koroška	305	202	270	3.802	3.554	270	93,1	133,7	93,1
Podravska	1.407	1.078	1.702	20.354	19.333	1.702	96,8	157,9	96,8
Pomurska	517	406	698	8.108	7.979	698	100,1	171,9	100,1
Posavska	289	242	377	3.890	4.036	377	122,4	155,8	122,4
Primorsko-notranjska	199	159	196	2.545	2.518	196	118,8	123,3	118,8
Savinjska	1.153	864	1.172	13.713	14.133	1.172	98,4	135,6	98,4
Zasavska	288	198	324	3.165	3.314	324	109,8	163,6	109,8
Zahodna Slovenija	3.015	2.578	3.358	40.544	40.615	3.358	96,2	130,3	96,2
Gorenjska	606	577	691	9.455	8.824	691	85,5	119,8	85,5
Goriška	368	350	429	4.962	5.015	429	92,1	122,6	92,1
Obalno-kraška	378	332	402	5.560	5.637	402	108,1	121,1	108,1
Osrednjeslovenska	1.663	1.319	1.836	20.567	21.139	1.836	99,5	139,2	99,5
Občina izven RS	66	64	80	1.267	1.050	80	84,2	125,0	84,2

Tabela 8: Odjavljene brezposelne osebe po razlogih odjave, območne službe

Območna služba	Odjavljeni skupaj			zaposlitev oz. samozaposlitev			prehod v neaktivnost			kršitev obveznosti			drugi razlogi		
	I 17	I-I 17	<u>I-I 17</u> I-I 16	I 17	I-I 17	<u>I-I 17</u> I-I 16	I 17	I-I 17	<u>I-I 17</u> I-I 16	I 17	I-I 17	<u>I-I 17</u> I-I 16	I 17	I-I 17	<u>I-I 17</u> I-I 16
Slovenija	8.862	8.862	99,0	6.309	6.309	94,1	791	791	120,4	1.068	1.068	107,8	694	694	116,1
Celje	922	922	96,4	685	685	93,6	70	70	93,3	103	103	114,4	64	64	108,5
Koper	532	532	107,7	346	346	93,0	45	45	107,1	86	86	200,0	55	55	148,6
Kranj	689	689	86,4	492	492	88,8	57	57	93,4	74	74	62,2	66	66	104,8
Ljubljana	2.189	2.189	99,2	1.484	1.484	89,3	207	207	126,2	345	345	125,0	153	153	145,7
Maribor	1.290	1.290	91,6	973	973	94,0	113	113	156,9	122	122	62,2	82	82	77,4
Murska Sobota	694	694	100,6	533	533	94,3	73	73	112,3	49	49	213,0	39	39	105,4
Nova Gorica	400	400	88,9	261	261	83,4	53	53	143,2	49	49	77,8	37	37	100,0
Novo mesto	535	535	112,4	351	351	101,4	50	50	104,2	87	87	174,0	47	47	146,9
Ptuj	441	441	110,5	347	347	116,8	20	20	83,3	37	37	108,8	37	37	84,1
Sevnica	331	331	119,1	249	249	115,8	36	36	156,5	28	28	103,7	18	18	138,5
Trbovlje	325	325	113,2	225	225	101,4	24	24	126,3	52	52	208,0	24	24	114,3
Velenje	514	514	101,2	363	363	92,6	43	43	159,3	36	36	80,0	72	72	163,6

Tabela 9: Kategorije registriranih brezposelnih oseb, območne službe

Območna služba	Vsi		ženske			iskalci prve zaposlitve			dolgotrajno brezposelni			invalidi		
	I 17	<u>I 17</u>	I 17	%	<u>I 17</u>	I 17	%	<u>I 17</u>	I 17	%	<u>I 17</u>	I 17	%	<u>I 17</u>
		I 16			I 16			I 16			I 16			I 16
Slovenija	103.736	87,8	50.516	48,7	87,3	16.934	16,3	85,0	52.106	50,2	88,0	16.040	15,5	93,3
Celje	11.500	90,5	5.830	50,7	91,6	1.675	14,6	84,5	5.902	51,3	91,2	1.937	16,8	102,5
Koper	7.160	90,0	3.537	49,4	91,0	823	11,5	84,6	3.189	44,5	89,4	1.045	14,6	92,9
Kranj	6.893	86,5	3.157	45,8	84,4	878	12,7	78,3	2.818	40,9	88,2	935	13,6	93,7
Ljubljana	28.772	88,8	13.573	47,2	88,3	5.413	18,8	85,8	15.871	55,2	89,1	3.539	12,3	95,9
Maribor	14.216	90,4	7.008	49,3	89,4	2.410	17,0	92,5	6.691	47,1	90,2	1.697	11,9	82,7
Murska Sobota	8.680	86,8	4.267	49,2	85,9	1.283	14,8	86,0	4.579	52,8	85,5	2.110	24,3	93,6
Nova Gorica	4.065	80,8	1.937	47,7	77,7	549	13,5	78,2	1.900	46,7	78,0	660	16,2	92,1
Novo mesto	4.887	78,4	2.419	49,5	78,2	1.125	23,0	82,5	2.817	57,6	80,2	955	19,5	88,6
Ptuj	3.732	89,6	1.870	50,1	89,1	590	15,8	82,4	1.327	35,6	87,6	530	14,2	86,6
Sevnica	4.138	88,2	2.035	49,2	90,9	679	16,4	89,9	2.257	54,5	91,9	862	20,8	96,3
Trbovlje	3.358	82,1	1.637	48,7	81,2	585	17,4	79,2	1.890	56,3	86,7	538	16,0	94,6
Velenje	6.335	88,1	3.246	51,2	85,9	924	14,6	79,5	2.865	45,2	87,0	1.232	19,4	94,0

Tabela 9a: Kategorije registriranih brezposelnih oseb, statistične regije

Kohezijska/statistična regija	Vsi		ženske			iskalci prve zaposlitve			dolgotrajno brezposelni			invalidi		
	I 17	<u>I 17</u>	I 17	%	<u>I 17</u>	I 17	%	<u>I 17</u>	I 17	%	<u>I 17</u>	I 17	%	<u>I 17</u>
		I 16			I 16			I 16			I 16			I 16
Slovenija	103.736	87,8	50.516	48,7	87,3	16.934	16,3	85,0	52.106	50,2	88,0	16.040	15,5	93,3
Vzhodna Slovenija	62.118	87,8	31.124	50,1	87,5	10.386	16,7	85,8	31.231	50,3	88,0	10.676	17,2	92,5
Jugovzhodna Slovenija	7.251	80,8	3.667	50,6	80,4	1.734	23,9	85,3	4.303	59,3	83,3	1.339	18,5	89,4
Koroška	3.243	88,1	1.730	53,3	86,5	500	15,4	74,9	1.483	45,7	87,6	762	23,5	93,2
Podravska	17.864	90,3	8.903	49,8	89,7	2.957	16,6	90,7	8.066	45,2	89,9	2.259	12,6	84,2
Pomurska	8.730	86,3	4.309	49,4	85,3	1.329	15,2	84,6	4.607	52,8	85,3	2.097	24,0	93,3
Posavska	4.414	87,5	2.170	49,2	89,1	730	16,5	88,0	2.408	54,6	90,8	893	20,2	94,9
Primorsko-notranjska	2.636	93,8	1.343	50,9	96,5	328	12,4	82,2	1.217	46,2	88,7	444	16,8	95,1
Savinjska	14.669	89,8	7.395	50,4	89,7	2.226	15,2	85,4	7.301	49,8	89,9	2.378	16,2	100,9
Zasavska	3.311	83,3	1.607	48,5	82,2	582	17,6	79,7	1.846	55,8	87,1	504	15,2	95,3
Zahodna Slovenija	40.950	87,6	19.140	46,7	86,9	6.378	15,6	84,2	20.757	50,7	88,1	5.331	13,0	94,7
Gorenjska	7.036	86,3	3.226	45,8	83,5	919	13,1	78,0	2.933	41,7	88,1	938	13,3	94,3
Goriška	4.155	80,0	1.987	47,8	77,4	589	14,2	76,5	1.954	47,0	77,9	665	16,0	91,9
Obalno-kraška	5.347	88,8	2.560	47,9	88,3	618	11,6	87,4	2.361	44,2	88,9	707	13,2	91,2
Osrednjeslovenska	24.412	89,3	11.367	46,6	89,5	4.252	17,4	86,4	13.509	55,3	89,6	3.021	12,4	96,4
Občina izven RS	668	93,4	252	37,7	84,0	170	25,4	70,0	118	17,7	76,1	33	4,9	122,2

Tabela 10: Registrirane brezposelne osebe po starosti, območne službe

Območna služba	Skupaj		15-29 let			30-39 let			40-49 let			50-59 let			60 let ali več		
	<u>I 17</u>		<u>I 17</u>			<u>I 17</u>			<u>I 17</u>			<u>I 17</u>			<u>I 17</u>		
	I 16	I 16	I 17	%	I 16	I 17	%	I 16	I 17	%	I 16	I 17	%	I 16	I 17	%	I 16
Slovenija	103.736	87,8	21.642	20,9	79,4	23.796	22,9	84,2	20.673	19,9	87,8	30.743	29,6	92,3	6.882	6,6	118,9
Celje	11.500	90,5	2.298	20,0	77,4	2.543	22,1	87,0	2.420	21,0	93,1	3.572	31,1	96,6	667	5,8	128,3
Koper	7.160	90,0	1.217	17,0	80,5	1.682	23,5	84,8	1.465	20,5	92,3	2.208	30,8	93,2	588	8,2	117,4
Kranj	6.893	86,5	1.306	18,9	75,7	1.434	20,8	77,9	1.225	17,8	83,4	2.348	34,1	94,5	580	8,4	127,8
Ljubljana	28.772	88,8	5.712	19,9	81,4	7.425	25,8	85,5	5.745	20,0	89,2	7.743	26,9	91,3	2.147	7,5	121,4
Maribor	14.216	90,4	3.206	22,6	87,8	3.318	23,3	90,4	2.900	20,4	89,4	3.940	27,7	90,6	852	6,0	105,8
Murska Sobota	8.680	86,8	1.802	20,8	78,8	1.619	18,7	83,8	1.808	20,8	84,3	2.853	32,9	91,1	598	6,9	117,9
Nova Gorica	4.065	80,8	758	18,6	74,8	947	23,3	74,5	750	18,5	76,6	1.273	31,3	84,9	337	8,3	124,4
Novo mesto	4.887	78,4	1.136	23,2	70,6	981	20,1	72,1	954	19,5	78,3	1.557	31,9	86,1	259	5,3	110,7
Ptuj	3.732	89,6	1.021	27,4	84,5	752	20,2	85,1	746	20,0	90,5	1.048	28,1	94,6	165	4,4	116,2
Sevnica	4.138	88,2	850	20,5	74,6	835	20,2	82,4	846	20,4	85,9	1.369	33,1	100,1	238	5,8	125,3
Trbovlje	3.358	82,1	767	22,8	72,6	776	23,1	76,2	602	17,9	81,8	1.031	30,7	92,1	182	5,4	113,0
Velenje	6.335	88,1	1.569	24,8	75,5	1.484	23,4	88,1	1.212	19,1	92,7	1.801	28,4	95,3	269	4,2	115,0

Tabela 10a: Registrirane brezposelne osebe po starosti, statistične regije

Kohezijska/statistična regija	Skupaj		15-29 let			30-39 let			40-49 let			50-59 let			60 let ali več		
	<u>I 17</u>		<u>I 17</u>			<u>I 17</u>			<u>I 17</u>			<u>I 17</u>			<u>I 17</u>		
	I 16	I 16	I 17	%	I 16	I 17	%	I 16	I 17	%	I 16	I 17	%	I 16	I 17	%	I 16
Slovenija	103.736	87,8	21.642	20,9	79,4	23.796	22,9	84,2	20.673	19,9	87,8	30.743	29,6	92,3	6.882	6,6	118,9
Vzhodna Slovenija	62.118	87,8	13.970	22,5	79,4	13.645	22,0	84,7	12.438	20,0	88,7	18.566	29,9	93,0	3.499	5,6	116,0
Jugovzhodna Slovenija	7.251	80,8	1.802	24,9	75,3	1.569	21,6	74,6	1.401	19,3	82,2	2.124	29,3	86,7	355	4,9	110,9
Koroška	3.243	88,1	821	25,3	75,5	726	22,4	88,2	653	20,1	88,7	917	28,3	98,3	126	3,9	123,5
Podravska	17.864	90,3	4.148	23,2	86,9	4.025	22,5	88,9	3.641	20,4	90,2	5.015	28,1	91,4	1.035	5,8	107,9
Pomurska	8.730	86,3	1.844	21,1	77,6	1.681	19,3	84,3	1.797	20,6	84,1	2.815	32,2	90,6	593	6,8	117,2
Posavska	4.414	87,5	923	20,9	74,8	905	20,5	80,9	898	20,3	85,5	1.440	32,6	100,3	248	5,6	119,2
Primorsko-notranjska	2.636	93,8	508	19,3	81,9	563	21,4	87,8	519	19,7	99,8	892	33,8	98,5	154	5,8	124,2
Savinjska	14.669	89,8	3.164	21,6	77,8	3.382	23,1	86,5	2.939	20,0	93,9	4.377	29,8	95,3	807	5,5	125,5
Zasavska	3.311	83,3	760	23,0	72,7	794	24,0	79,2	590	17,8	83,0	986	29,8	92,6	181	5,5	117,5
Zahodna Slovenija	40.950	87,6	7.474	18,3	78,9	9.950	24,3	83,3	8.094	19,8	86,6	12.068	29,5	91,4	3.364	8,2	122,1
Gorenjska	7.036	86,3	1.344	19,1	75,6	1.475	21,0	76,1	1.265	18,0	84,0	2.372	33,7	95,3	580	8,2	129,8
Goriška	4.155	80,0	806	19,4	72,7	988	23,8	74,5	751	18,1	76,0	1.277	30,7	85,0	333	8,0	122,9
Obalno-kraška	5.347	88,8	888	16,6	81,1	1.257	23,5	83,9	1.092	20,4	88,3	1.613	30,2	91,5	497	9,3	115,9
Osrednjeslovenska	24.412	89,3	4.436	18,2	80,8	6.230	25,5	86,8	4.986	20,4	88,8	6.806	27,9	91,3	1.954	8,0	121,5
Občina izven RS	668	93,4	198	29,6	100,5	201	30,1	93,5	141	21,1	87,6	109	16,3	86,5	19	2,8	118,8

Tabela 11: Registrirane brezposelne osebe po ravni izobrazbe, območne službe

Območna služba	Skupaj		1+2 OŠ ali manj			3+4 - nižje, srednje poklicno izobr.			5 - srednje tehniško, strokovno, splošno izobr.			6 + 7 + 8 - terciarno izobr.		
	I 17	I 16	I 17	%	I 17	I 17	%	I 16	I 17	%	I 16	I 17	%	I 16
Slovenija	103.736	87,8	32.021	30,9	92,5	28.115	27,1	87,4	25.911	25,0	81,4	17.689	17,1	90,5
Celje	11.500	90,5	3.534	30,7	95,5	3.437	29,9	91,7	2.807	24,4	83,1	1.722	15,0	91,6
Koper	7.160	90,0	2.250	31,4	95,4	1.991	27,8	91,1	1.874	26,2	83,7	1.045	14,6	89,2
Kranj	6.893	86,5	2.200	31,9	91,6	1.815	26,3	84,9	1.719	24,9	81,9	1.159	16,8	87,0
Ljubljana	28.772	88,8	8.097	28,1	92,8	6.859	23,8	87,1	7.718	26,8	82,9	6.098	21,2	94,0
Maribor	14.216	90,4	3.947	27,8	94,9	3.933	27,7	89,0	3.771	26,5	86,0	2.565	18,0	92,9
Murska Sobota	8.680	86,8	3.319	38,2	90,8	2.553	29,4	88,6	1.703	19,6	75,7	1.105	12,7	90,9
Nova Gorica	4.065	80,8	1.281	31,5	84,9	1.041	25,6	82,8	924	22,7	71,9	819	20,1	83,3
Novo mesto	4.887	78,4	2.167	44,3	86,1	1.153	23,6	74,0	922	18,9	68,4	645	13,2	80,0
Ptuj	3.732	89,6	883	23,7	95,9	1.211	32,4	88,3	1.117	29,9	88,7	521	14,0	84,9
Sevnica	4.138	88,2	1.417	34,2	93,4	1.297	31,3	90,0	889	21,5	79,4	535	12,9	86,7
Trbovlje	3.358	82,1	1.160	34,5	88,8	934	27,8	82,8	797	23,7	72,7	467	13,9	83,5
Velenje	6.335	88,1	1.766	27,9	95,4	1.891	29,9	87,9	1.670	26,4	81,1	1.008	15,9	89,0

Tabela 11a: Registrirane brezposelne osebe po ravni izobrazbe, statistične regije

Kohezijska/statistična regija	Skupaj		1+2 OŠ ali manj			3+4 - nižje, srednje poklicno izobr.			5 - srednje tehniško, strok., splošno izobr.			6 + 7 + 8 - terciarno izobr.		
	I 17	I 16	I 17	%	I 16	I 17	%	I 16	I 17	%	I 16	I 17	%	I 16
Slovenija	103.736	87,8	32.021	30,9	92,5	28.115	27,1	87,4	25.911	25,0	81,4	17.689	17,0	90,5
Vzhodna Slovenija	62.118	87,8	19.650	31,6	92,7	17.875	28,8	88,2	14.996	24,1	80,9	9.597	15,5	89,5
Jugovzhodna Slovenija	7.251	80,8	3.036	41,9	87,4	1.855	25,6	78,8	1.412	19,5	71,3	948	13,0	81,4
Koroška	3.243	88,1	818	25,2	92,4	1.047	32,3	92,8	828	25,5	80,4	550	17,0	86,2
Podravska	17.864	90,3	4.720	26,4	94,6	5.158	28,9	89,2	4.896	27,4	86,5	3.090	17,3	92,4
Pomurska	8.730	86,3	3.294	37,7	90,5	2.528	29,0	88,4	1.746	20,0	75,2	1.162	13,3	89,4
Posavska	4.414	87,5	1.492	33,8	93,3	1.343	30,4	88,4	975	22,1	80,0	604	13,7	85,4
Primorsko-notranjska	2.636	93,8	795	30,2	96,7	786	29,8	95,2	635	24,1	88,2	420	15,9	94,8
Savinjska	14.669	89,8	4.388	29,9	96,7	4.242	28,9	89,8	3.692	25,2	81,6	2.347	16,0	91,9
Zasavska	3.311	83,3	1.107	33,4	88,8	916	27,7	84,7	812	24,5	75,1	476	14,4	84,0
Zahodna Slovenija	40.950	87,6	11.932	29,1	91,8	10.142	24,8	86,4	10.853	26,5	82,1	8.023	19,6	91,5
Gorenjska	7.036	86,3	2.204	31,3	91,7	1.823	25,9	84,7	1.776	25,2	81,8	1.233	17,6	86,2
Goriška	4.155	80,0	1.272	30,6	83,5	1.046	25,2	82,9	969	23,3	71,0	868	20,9	83,1
Obalno-kraška	5.347	88,8	1.618	30,3	94,8	1.446	27,0	89,2	1.449	27,1	82,5	834	15,6	88,9
Osrednjeslovenska	24.412	89,3	6.838	28,0	92,9	5.827	23,9	86,9	6.659	27,3	84,0	5.088	20,8	95,0
Občina izven RS	668	93,4	439	65,7	99,5	98	14,7	72,6	62	9,3	86,1	69	10,3	103,0

Tabela 12: Registrirane brezposelne osebe po trajanju brezposelnosti, območne službe

Območna služba	Skupaj		do 2 meseca			3 do 5 mesecev			6 do 11 mesecev			12 do 23 mesecev			24 ali več mesecev		
	<u>I 17</u>		<u>I 17</u>			<u>I 17</u>			<u>I 17</u>			<u>I 17</u>			<u>I 17</u>		
	I 17	I 16	I 17	%	I 16	I 17	%	I 16	I 17	%	I 16	I 17	%	I 16	I 17	%	I 16
Slovenija	103.736	87,8	25.758	24,8	88,1	13.465	13,0	88,4	12.407	12,0	85,6	17.687	17,1	84,0	34.419	33,2	90,2
Celje	11.500	90,5	2.794	24,3	90,0	1.498	13,0	97,1	1.306	11,4	82,3	1.963	17,1	90,7	3.939	34,3	91,4
Koper	7.160	90,0	2.071	28,9	99,3	1.008	14,1	84,6	892	12,5	80,4	1.174	16,4	86,2	2.015	28,1	91,4
Kranj	6.893	86,5	2.193	31,8	82,3	955	13,9	83,4	927	13,4	95,7	1.166	16,9	87,9	1.652	24,0	88,4
Ljubljana	28.772	88,8	5.788	20,1	88,9	3.559	12,4	89,8	3.554	12,4	86,5	4.947	17,2	81,2	10.924	38,0	93,2
Maribor	14.216	90,4	3.898	27,4	88,5	1.847	13,0	90,1	1.780	12,5	96,0	2.591	18,2	96,1	4.100	28,8	86,9
Murska Sobota	8.680	86,8	2.345	27,0	91,4	953	11,0	83,3	803	9,3	85,8	1.269	14,6	63,3	3.310	38,1	98,7
Nova Gorica	4.065	80,8	1.019	25,1	84,6	592	14,6	85,3	554	13,6	79,1	711	17,5	76,7	1.189	29,2	78,8
Novo mesto	4.887	78,4	1.020	20,9	79,9	562	11,5	79,0	488	10,0	66,7	799	16,3	76,9	2.018	41,3	81,6
Ptuj	3.732	89,6	1.281	34,3	89,5	663	17,8	99,4	461	12,4	83,5	638	17,1	94,7	689	18,5	81,9
Sevnica	4.138	88,2	1.007	24,3	85,0	470	11,4	90,7	404	9,8	75,7	667	16,1	92,9	1.590	38,4	91,4
Trbovlje	3.358	82,1	624	18,6	79,5	452	13,5	84,8	392	11,7	66,2	664	19,8	91,5	1.226	36,5	84,3
Velenje	6.335	88,1	1.718	27,1	85,2	906	14,3	84,8	846	13,4	103,8	1.098	17,3	83,4	1.767	27,9	89,5

Tabela 12a: Registrirane brezposelne osebe po trajanju brezposelnosti, statistične regije

Kohezijska/statistična regija	Skupaj		do 2 meseca			3 do 5 mesecev			6 do 11 mesecev			12 do 23 mesecev			24 ali več mesecev		
	<u>I 17</u>		<u>I 17</u>			<u>I 17</u>			<u>I 17</u>			<u>I 17</u>			<u>I 17</u>		
	I 17	I 16	I 17	%	I 16	I 17	%	I 16	I 17	%	I 16	I 17	%	I 16	I 17	%	I 16
Slovenija	103.736	87,8	25.758	24,8	88,1	13.465	13,0	88,4	12.407	12,0	85,6	17.687	17,1	84,0	34.419	33,2	90,2
Vzhodna Slovenija	62.118	87,8	15.741	25,3	87,9	8.066	13,0	89,5	7.080	11,4	85,2	10.601	17,1	85,1	20.630	33,2	89,6
Jugovzhodna Slovenija	7.251	80,8	1.407	19,4	80,0	830	11,4	81,8	711	9,8	68,7	1.186	16,4	77,0	3.117	43,0	86,0
Koroška	3.243	88,1	860	26,5	83,4	463	14,3	82,4	437	13,5	110,6	554	17,1	86,7	929	28,6	88,1
Podravska	17.864	90,3	5.049	28,3	88,4	2.507	14,0	92,8	2.242	12,6	93,6	3.222	18,0	95,4	4.844	27,1	86,6
Pomurska	8.730	86,3	2.342	26,8	90,6	973	11,1	82,0	808	9,3	85,4	1.288	14,8	63,6	3.319	38,0	98,2
Posavska	4.414	87,5	1.061	24,0	84,7	505	11,4	89,7	440	10,0	76,0	729	16,5	92,4	1.679	38,0	90,2
Primorsko-notranjska	2.636	93,8	742	28,1	105,8	362	13,7	99,5	315	11,9	84,2	447	17,0	89,4	770	29,2	88,3
Savinjska	14.669	89,8	3.668	25,0	89,4	1.981	13,5	93,5	1.719	11,7	85,8	2.523	17,2	87,7	4.778	32,6	91,1
Zasavska	3.311	83,3	612	18,5	79,7	445	13,4	87,9	408	12,3	69,9	652	19,7	91,4	1.194	36,1	84,9
Zahodna Slovenija	40.950	87,6	9.634	23,5	87,7	5.311	13,0	87,1	5.248	12,8	86,4	7.012	17,1	82,6	13.745	33,6	91,1
Gorenjska	7.036	86,3	2.176	30,9	82,0	977	13,9	83,7	950	13,5	94,3	1.196	17,0	86,7	1.737	24,7	89,1
Goriška	4.155	80,0	1.033	24,9	82,7	603	14,5	83,3	565	13,6	78,9	736	17,7	76,2	1.218	29,3	79,0
Obalno-kraška	5.347	88,8	1.548	29,0	97,3	775	14,5	83,3	663	12,4	78,6	889	16,6	86,2	1.472	27,5	90,5
Osrednjeslovenska	24.412	89,3	4.877	20,0	88,9	2.956	12,1	90,1	3.070	12,6	87,6	4.191	17,2	82,0	9.318	38,2	93,5
Občina izven RS	668	93,4	383	57,3	111,7	88	13,2	77,9	79	11,8	76,0	74	11,1	71,8	44	6,6	84,6

Tabela 13: Prejemniki denarnega nadomestila, območne službe

Območna služba	Prejemniki, skupaj			Indeks		Delež prejemnikov DN v brezposelnosti, v %	
	XI 16	XII 16	Ø I-XII 16	$\frac{\text{XII 16}}{\text{XII 15}}$	$\frac{\text{Ø I-XII 16}}{\text{Ø I-XII 15}}$	XII 15	XII 16
Slovenija	20.501	23.820	23.052	94,0	97,4	22,4	23,9
Celje	2.202	2.552	2.453	94,6	103,6	22,0	23,4
Koper	1.743	1.891	1.781	95,8	99,5	26,2	28,3
Kranj	2.030	2.472	2.256	95,9	98,4	33,7	37,4
Ljubljana	5.322	5.800	5.843	95,0	99,1	19,3	20,6
Maribor	2.580	3.273	2.999	102,4	97,7	21,8	24,2
Murska Sobota	1.260	1.772	1.564	83,3	78,9	22,7	21,6
Nova Gorica	1.039	1.087	1.138	90,4	100,1	24,5	27,8
Novo mesto	871	971	1.035	80,2	89,0	19,9	19,8
Ptuj	791	955	930	99,2	99,8	25,2	27,6
Sevnica	696	867	795	92,8	102,2	20,8	21,6
Trbovlje	602	610	694	86,3	95,5	17,7	18,1
Velenje	1.365	1.570	1.566	95,2	101,6	24,5	26,8

Tabela 14: Izvajanje Zakona o zaposlitveni rehabilitaciji in zaposlovanju invalidov, območne službe

Območna služba	Število brezposelnih invalidov			Obravnavani na rehabilitacijski komisiji I 17	Novo vključeni v zaposlitveno rehabilitacijo I 17	Ocena zaposljivosti (izdane odločbe)			Zaposleni invalidi		
	XII 16	I 17	I 16			invalidi zaposljivi v podp. dej. I 17	invalidi zaposljivi v zaščitni zap. I 17	nezaposljivi invalidi I 17	vsi I 17	v zaščitni zaposlitvi I 17	v podporni zaposlitvi I 17
Slovenija	15.836	16.040	93,3	2	184	13	13	45	341	5	1
Celje	1.902	1.937	102,5	-	19	2	2	1	42	1	-
Koper	1.018	1.045	92,9	-	1	2	-	-	19	1	-
Kranj	927	935	93,7	-	4	1	1	3	22	1	-
Ljubljana	3.479	3.539	95,9	-	33	1	-	6	52	1	-
Maribor	1.677	1.697	82,7	1	25	1	1	5	42	-	1
Murska Sobota	2.088	2.110	93,6	-	23	1	3	21	46	1	-
Nova Gorica	660	660	92,1	-	6	1	1	1	12	-	-
Novo mesto	969	955	88,6	-	27	2	1	1	25	-	-
Ptuj	513	530	86,6	-	7	1	1	2	17	-	-
Sevnica	868	862	96,3	-	10	-	3	1	10	-	-
Trbovlje	547	538	94,6	-	1	-	-	-	19	-	-
Velenje	1.188	1.232	94,0	-	28	1	-	4	35	-	-

Tabela 15: Število novosklenjenih pogodb z osebo, januar 2017, območne službe

UKREP/AKTIVNOST/PODAKTIVNOST	Območne službe												
	SKUPAJ	CE	KP	KR	LJ	MB	MS	NG	NM	PT	SE	TR	VE
SKUPAJ APZ	3.805	374	224	220	765	590	522	167	208	131	179	188	237
UKREP 1: USPOSABLJANJE IN IZOBRAŽEVANJE													
1.1.1.1. Programi neformalnega izobraževanja in usposabljanja	169	-	12	23	87	22	16	4	2	1	1	1	-
1.1.1.2. NPK Potrjevanje	42	3	2	1	14	1	11	-	4	-	-	-	6
1.1.1.3. Programi neformalnega izobraževanja in usposabljanja za mlade	125	1	8	11	58	12	19	-	-	13	1	2	-
1.1.2.2. Vključitev brezposelnih oseb v podporne in razvojne programe	27	21	-	-	-	-	-	-	-	-	-	2	4
1.1.2.4. PUM-O Projektno učenje mlajših odraslih	32	2	4	5	1	2	2	7	2	-	-	2	5
1.1.4.1. Delovni preizkus	40	2	1	-	5	-	4	3	2	1	15	2	5
1.1.4.3. Usposabljanje na delovnem mestu 2016/2017	47	4	1	1	12	9	4	1	-	-	2	7	6
1.1.4.4. Usposabljanje na delovnem mestu - mladi 2016/2017	116	7	5	3	26	9	7	12	7	10	8	8	14
1.1.4.5. Zmorem, ker znam	7	-	4	1	-	-	2	-	-	-	-	-	-
1.2.1.1. Programi formalnega izobraževanja	18	-	-	-	5	-	-	-	13	-	-	-	-
UKREP 3: SPODBUDE ZA ZAPOSILITEV													
3.1.1.1. Prvi izziv 2015	45	8	1	1	5	9	4	-	4	1	9	2	1
3.1.1.3. Spodbujanje zaposlovanja - Zaposli.me 2016/2017	307	37	20	18	113	34	13	12	13	10	10	12	15
3.2.1.1. Povračilo prispevkov na podlagi ZRPPR1015	9	-	-	-	-	-	9	-	-	-	-	-	-
3.2.1.2. Povračilo prispevkov na podlagi ZSRR-2	23	-	-	-	-	-	23	-	-	-	-	-	-
UKREP 4: KREIRANJE NOVIH DELOVNIH MEST													
4.1.1.1. Javna dela	2.630	275	155	135	384	470	402	121	156	91	124	146	171
4.1.1.4. Javna dela Pomoč osebam na področju mednarodne zaščite	3	-	-	-	3	-	-	-	-	-	-	-	-
4.1.2.2. Nova možnost	85	13	5	9	28	10	3	3	2	-	7	3	2
UKREP 5: SPODBUJANJE SAMOZAPOSLOVANJA													
5.2.1.1. Spodbujanje ženskega podjetništva	80	1	6	12	24	12	3	4	3	4	2	1	8

Tabela 17: Število aktivnih pogodb z osebo, januar 2017, območne službe

UKREP/AKTIVNOST/PODAKTIVNOST	Območne službe												
	SKUPAJ	CE	KP	KR	LJ	MB	MS	NG	NM	PT	SE	TR	VE
SKUPAJ APZ	11.127	1.449	505	550	2.588	1.550	1.011	445	712	481	476	513	847
UKREP 1: USPOSABLJANJE IN IZOBRAŽEVANJE													
1.1.1.1. Programi neformalnega izobraževanja in usposabljanja	292	7	24	24	126	32	47	15	2	1	2	12	-
1.1.1.2. NPK Potrjevanje	144	5	7	1	73	14	19	2	4	-	-	-	19
1.1.1.3. Programi neformalnega izobraževanja in usposabljanja za mlade	290	11	21	15	121	18	45	7	-	39	1	12	-
1.1.2.2. Vključitev brezposelnih oseb v podpirne in razvojne programe	27	21	-	-	-	-	-	-	-	-	-	2	4
1.1.2.4. PUM-O Projektno učenje mlajših odraslih	253	19	22	40	18	19	21	44	20	1	1	23	25
1.1.4.1. Delovni preizkus	54	5	1		9		5	5	2	2	16	2	7
1.1.4.3. Usposabljanje na delovnem mestu 2016/2017	215	28	8	5	55	21	18	9	8	10	9	21	23
1.1.4.4. Usposabljanje na delovnem mestu - mladi 2016/2017	311	28	12	18	94	37	13	24	12	15	12	20	26
1.1.4.5. Zmorem, ker znam	19	-	7	2	-	-	6	-	1	1	-	-	2
1.2.1.1. Programi formalnega izobraževanja	249	4	-	-	32	22	17	1	152	13	3	1	4
UKREP 3: SPODBUDE ZA ZAPOSLOSTEVE													
3.1.1.1. Prvi izziv 2015	2.616	567	51	4	256	499	216	6	185	194	164	152	322
3.1.1.3. Spodbujanje zaposlovanja - Zaposli.me 2016/2017	3.098	361	149	218	1.147	314	159	144	132	77	104	98	195
UKREP 4: KREIRANJE NOVIH DELOVNIH MEST													
4.1.1.1. Javna dela	2.630	275	155	135	384	470	402	121	156	91	124	146	171
4.1.1.2. Javna dela "Pomoč pri migracijskih tokovih"	15	-	-	-	5	4	2	-	-	1	3	-	-
4.1.1.4. Javna dela Pomoč osebam na področju mednarodne zaščite	16	-	-	-	15	1	-	-	-	-	-	-	-
4.1.2.1. Pripravištvostvo za mlade iskalce prve zaposlitve	44	6	3	4	15	2	3	5		1	3	1	1
4.1.2.2. Nova možnost	533	76	29	41	158	58	29	39	22	20	23	16	22
UKREP 5: SPODBUJANJE SAMOZAPOŠLOVANJA													
5.2.1.1. Spodbujanje ženskega podjetništva	321	36	16	43	80	39	9	23	16	15	11	7	26

Tabela 18: Število aktivnih pogodb z osebo konec januarja 2017, območne službe

UKREP/AKTIVNOST/PODAKTIVNOST	Območne službe												
	SKUPAJ	CE	KP	KR	LJ	MB	MS	NG	NM	PT	SE	TR	VE
SKUPAJ APZ	10.656	1.421	491	537	2.419	1.484	959	431	695	469	463	476	811
UKREP 1: USPOSABLJANJE IN IZOBRAŽEVANJE													
1.1.1.1. Programi neformalnega izobraževanja in usposabljanja	261	7	24	23	111	32	46	15	-	1	2	-	-
1.1.1.2. NPK Potrjevanje	31	3	2	1	14	1	-	-	4	-	-	-	6
1.1.1.3. Programi neformalnega izobraževanja in usposabljanja za mlade	252	11	21	12	100	18	43	6	-	38	1	2	-
1.1.2.2. Vključitev brezposelnih oseb v podporne in razvojne programe	27	21	-	-	-	-	-	-	-	-	-	2	4
1.1.2.4. PUM-O Projektno učenje mlajših odraslih	243	19	21	39	16	18	21	43	17	1	1	23	24
1.1.4.1. Delovni preizkus	39	2	1	-	5	-	3	3	2	1	15	2	5
1.1.4.3. Usposabljanje na delovnem mestu 2016/2017	144	20	7	3	36	16	10	3	6	5	7	17	14
1.1.4.4. Usposabljanje na delovnem mestu - mladi 2016/2017	212	17	8	15	59	19	9	23	9	11	9	14	19
1.1.4.5. Zmorem, ker znam	14	-	7	1	-	-	3	-	-	1	-	-	2
1.2.1.1. Programi formalnega izobraževanja	228	4	-	-	32	1	17	1	152	13	3	1	4
UKREP 3: SPODBUDE ZA ZAPOSILITEV													
3.1.1.1. Prvi izziv 2015	2.616	567	51	4	256	499	216	6	185	194	164	152	322
3.1.1.3. Spodbujanje zaposlovanja - Zaposli.me 2016/2017	3.097	361	149	218	1.147	313	159	144	132	77	104	98	195
UKREP 4: KREIRANJE NOVIH DELOVNIH MEST													
4.1.1.1. Javna dela	2.566	271	152	133	373	463	389	120	150	90	117	141	167
4.1.1.2. Javna dela "Pomoč pri migracijskih tokovih"	15	-	-	-	5	4	2	-	-	1	3	-	-
4.1.1.4. Javna dela Pomoč osebam na področju mednarodne zaščite	13	-	-	-	12	1	-	-	-	-	-	-	-
4.1.2.1. Pripravnništvo za mlade iskalce prve zaposlitve	44	6	3	4	15	2	3	5	-	1	3	1	1
4.1.2.2. Nova možnost	533	76	29	41	158	58	29	39	22	20	23	16	22
UKREP 5: SPODBUJANJE SAMOZAPOSLOVANJA													
5.2.1.1. Spodbujanje ženskega podjetništva	321	36	16	43	80	39	9	23	16	15	11	7	26

Tabela 19: Delovna dovoljenja³ po vrstah

Vrsta delovnega dovoljenja	Izdana delovna dovoljenja				Veljavna delovna dovoljenja			
	I-XII 16	I 17	I-I 17	<u>I-I 17</u> I-I 16	XII 15	XII 16	I 17	<u>I 17</u> I 16
Skupaj	7.033	591	591	208,1	22.805	16.993	16.892	76,4
Osebno delovno dovoljenje samozaposlitev	5	-	-	-	11.269	5.818	5.514	50,5
	1	-	-	-	149	32	29	20,4
Dovoljenje za zaposlitev novo delovno dovoljenje brez kontrole trga dela	1.787	127	127	164,9	4.179	1.665	1.706	44,8
	16	-	-	-	1.817	15	9	0,5
	-	-	-	-	485	2	2	0,5
Dovoljenje za delo napoteni delavci	432	-	-	-	2.842	1.508	1.410	51,9
	-	-	-	-	115	-	-	-
poslovodni delavci	10	-	-	-	2.617	1.442	1.348	53,5
sezonsko delo	422	-	-	-	5	3	3	100,0
Sporazum med RS in BIH o zaposlovanju državljanov BIH v Republiki Sloveniji	4.778	464	464	228,6	4.515	8.002	8.262	176,4
Izvajanje storitev brez del. dovoljenja	31	-	-	-	-	-	-	-

³ Podatki o delovnih dovoljenjih se nanašajo na zakon o zaposlovanju in delu tujcev (ZZDT-1) in ne vključujejo podatkov o enotnih dovoljenjih za prebivanje in delo po zakonu o zaposlovanju, samozaposlovanju in delu tujcev (ZZSDT).

Tabela 20: Delovna dovoljenja po državljanstvu

Država	Izdana delovna dovoljenja				Veljavna delovna dovoljenja		
	I-XII 16	I 17	I-I 17	$\frac{I-I 17}{I-I 16}$	XII 15	XII 16	I 17
Skupaj	7.033	591	591	208,1	22.805	16.993	16.892
Države z območja nekdanje Jugoslavije	7.005	591	591	213,4	20.233	15.931	15.894
Bosna in Hercegovina	5.131	464	464	227,5	11.058	10.952	11.055
Hrvaška	1.761	127	127	176,4	2.800	2.573	2.549
Srbija	102	-	-	-	3.587	1.210	1.167
Kosovo	9	-	-	-	1.702	734	680
Makedonija	2	-	-	-	1.007	429	412
Črna gora					79	33	31
Druge države	28	-	-	-	2.572	1.062	998
Ruska federacija	5	-	-	-	1.181	582	544
Ukrajina	8	-	-	-	554	241	226
Kitajska	1	-	-	-	239	57	53
Kazahstan	1	-	-	-	52	28	28
Turčija	-	-	-	-	29	12	11
Azerbajdžan	-	-	-	-	14	10	10
Dominikanska republika	-	-	-	-	19	10	10
Belorusija	-	-	-	-	26	9	9
Indija	-	-	-	-	59	9	9
Združene države Amerike	-	-	-	-	47	8	8
Ostalo	13	-	-	-	352	96	90

Tabela 21: Delovna dovoljenja po področjih dejavnosti

Dejavnost	I-XII 16	I 17	I-I 17	I-I 16	delovna dovoljenja		
					XII 15	XII 16	I 17
Skupaj	7.033	591	591	208,1	22.805	16.993	16.892
A Kmetijstvo in lov, gozdarstvo, ribištvo	445	6	6	120,0	102	111	103
B Rudarstvo	7	-	-	-	4	8	10
C Predelovalne dejavnosti	1.570	155	155	254,1	1.713	2.281	2.352
D Oskrba z el. energijo, plinom in paro	9	-	-	-	12	9	9
E Oskr. z vodo; rav. z odpl., odp.; san. okolja	15	-	-	-	17	19	19
F Gradbeništvo	1.933	171	171	208,5	3.603	3.470	3.559
G Trgovina; vzdrž. in popravila mot. vozil	296	17	17	113,3	910	655	642
H Promet in skladiščenje	1.873	161	161	196,3	2.475	2.858	2.928
I Gostinstvo	120	19	19	633,3	523	212	220
J Informacijske in komunikacijske dej.	22	2	2	50,0	180	93	91
K Finančne in zavarovalniške dej.	3	-	-	-	30	9	9
L Poslovanje z nepremičninami	48	3	3	-	162	134	130
M Strokovne, znanstvene in tehnične dej.	211	23	23	191,7	859	555	549
N Druge raznovrstne poslovne dej.	360	27	27	337,5	482	578	588
O Javna uprava in obramba; obv. soc. varnost	3	-	-	-	1	1	1
P Izobraževanje	17	1	1	100,0	67	23	22
Q Zdravstvo in socialno varstvo	35	-	-	-	143	99	94
R Kulturne, razvedrilne in rekreac. dej.	8	1	1	100,0	40	19	18
S Druge dejavnosti	27	5	5	500,0	107	50	43
T Dejavnost gospodinjstev z zaposlenim hišnim osebjem; proizvodnja za lastno rabo	-	-	-	-	-	-	-
Ni podatka o dejavnosti	31	-	-	-	11.375	5.809	5.505

Tabela 22: Delovna dovoljenja po OS sedeža delodajalca

Območna služba	dovoljenje za zaposlitev		Izdana delovna dovoljenja				sporazum RS/BIH		Veljavna delovna dovoljenja			
	I 17	I-I 17	dovoljenje za delo		izvajanje storitev brez del. dov.		I 17	I-I 17	dovoljenje za zaposlitev	dovoljenje za delo	izvajanje storitev brez del. dov.	sporazum RS/BIH
	I 17	I-I 17	I 17	I-I 17	I 17	I-I 17	I 17	I-I 17	I 17	I 17	I 17	I 17
Slovenija	127	127	-	-	-	-	464	464	1.706	1.410	-	8.262
Celje	16	16	-	-	-	-	49	49	289	78	-	1.065
Koper	15	15	-	-	-	-	31	31	151	201	-	457
Kranj	2	2	-	-	-	-	19	19	35	84	-	515
Ljubljana	21	21	-	-	-	-	137	137	304	754	-	2.645
Maribor	11	11	-	-	-	-	79	79	128	97	-	1.537
Murska Sobota	11	11	-	-	-	-	3	3	163	11	-	98
Nova Gorica	-	-	-	-	-	-	14	14	24	37	-	314
Novo mesto	16	16	-	-	-	-	8	8	175	22	-	346
Ptuj	28	28	-	-	-	-	16	16	378	20	-	326
Sevnica	4	4	-	-	-	-	12	12	42	43	-	206
Trbovlje	-	-	-	-	-	-	20	20	4	29	-	98
Velenje	3	3	-	-	-	-	76	76	13	31	-	655
Ni podatka	-	-	-	-	-	-	-	-	-	3	-	-

Tabela 23: Državljanji EU, EGP in Švice, ki so se zaposlili v Sloveniji

Državljanstvo	Število oseb			
	I-I 15	I-I 16	I-I 17	<u>I-I 17</u> I-I 16
Skupaj	1.057	723	942	130,3
Države EU	1.057	723	941	130,2
AT Avstrija	7	2	5	250,0
BE Belgija	1	2	4	200,0
BG Bolgarija	484	383	478	124,8
CZ Češka republika	10	3	7	233,3
EE Estonija	-	-	1	-
FI Finska	-	-	3	-
FR Francija	4	2	1	50,0
EL Grčija	3	7	7	100,0
IE Irska	2	-	1	-
IT Italija	105	64	105	164,1
LV Latvija	1	-	-	-
LT Litva	-	-	1	-
HU Madžarska	91	65	100	153,8
MT Malta	-	1	1	100,0
DE Nemčija	4	5	6	120,0
NL Nizozemska	6	2	8	400,0
PL Poljska	23	18	19	105,6
PT Portugalska	14	6	9	150,0
RO Romunija	245	94	130	138,3
SK Slovaška	46	61	41	67,2
ES Španija	6	-	5	-
SE Švedska	1	2	1	50,0
UK Združeno kraljestvo	4	6	8	133,3
Ostale države	-	-	1	-
Islandija	-	-	1	-

Tabela 24: Število in struktura registrirane brezposelnosti, občine

Statistična regija/ občina	januar 2017							
	Reg. brezp. osebe, skupaj	ženske	dolgotrajno brezposelni	stari 15-29 let	stari 50 let ali več	1+2 OŠ ali manj	3+4+5 srednješol. izobrazba	6+7+8 višje-, visoko- šol. izobr.
Slovenija	103.736	50.516	52.106	21.642	37.625	32.021	54.026	17.689
Jugovzhodna Slovenija	7.251	3.667	4.303	1.802	2.479	3.036	3.267	948
Črnomelj	1.063	582	732	228	431	477	482	104
Dolenske toplice	114	61	55	21	52	35	60	19
Kočevje	1.522	820	1.071	379	467	634	754	134
Kostel	36	20	23	6	14	12	19	5
Loški potok	94	44	44	28	27	20	64	10
Metlika	536	251	325	141	200	232	243	61
Mirna	88	45	45	22	38	29	47	12
Mirna peč	77	33	38	26	27	24	45	8
Mokronog-Trebelno	97	50	52	17	49	36	41	20
Novo mesto	1.566	751	777	375	478	686	606	274
Osilnica	21	12	7	2	11	6	15	0
Ribnica	419	200	222	155	97	131	224	64
Semič	229	113	145	45	103	113	91	25
Sodražica	75	38	39	15	35	14	39	22
Straža	106	54	58	17	49	39	52	15
Šentjernej	234	111	132	72	63	118	78	38
Šentrupert	95	54	46	24	40	28	53	14
Škocjan	159	74	90	52	41	95	47	17
Šmarješke toplice	71	37	35	16	30	19	38	14
Trebnje	516	251	297	128	174	252	194	70
Žužemberk	133	66	70	33	53	36	75	22
Koroška	3.243	1.730	1.483	821	1.043	818	1.875	550
Črna na Koroškem	99	64	56	32	27	28	56	15
Dravograd	458	227	202	107	154	119	274	65
Mežica	137	84	58	32	47	34	73	30
Mislinja	163	92	75	54	42	31	95	37
Muta	154	83	70	41	50	46	88	20
Podvelka	119	60	55	33	37	33	69	17
Prevalje	301	162	137	75	108	81	175	45
Radlje ob Dravi	333	171	144	75	96	73	211	49
Ravne na Koroškem	518	283	242	133	161	123	304	91
Ribnica na Pohorju	68	33	30	19	17	12	52	4
Slovenj Gradec	761	400	353	187	262	207	401	153
Vuzenica	132	71	61	33	42	31	77	24
Podravska	17.864	8.903	8.066	4.148	6.050	4.720	10.054	3.090
Benedikt	143	61	40	43	45	44	86	13
Cerkvenjak	90	40	26	17	28	39	39	12

Statistična regija/ občina	januar 2017							
	Reg. brezp.			1+2	3+4+5	6+7+8		
	osebe, skupaj	ženske	dolgotrajno brezposelni	stari 15-29 let	stari 50 let ali več	OŠ ali manj	srednješol. izobrazba	višje-, visoko- šol. izobr.
Cirkulane	116	50	48	27	49	36	70	10
Destrnik	122	52	44	28	43	42	70	10
Dornava	104	56	41	27	22	20	65	19
Duplek	371	185	178	81	148	87	235	49
Gorišnica	161	87	59	56	49	27	114	20
Hajdina	151	84	59	44	51	37	89	25
Hoče-Slivnica	587	301	279	125	242	121	357	109
Juršinci	98	38	27	23	30	24	65	9
Kidričevo	262	142	93	68	82	57	168	37
Kungota	286	167	130	68	100	81	159	46
Lenart	328	155	110	78	113	77	189	62
Lovrenc na Pohorju	176	92	85	50	40	47	107	22
Majšperk	152	81	52	47	45	35	88	29
Makole	79	45	34	21	33	28	38	13
Maribor	7.521	3.599	3.866	1.522	2.638	2.130	3.986	1.405
Markovci	157	82	56	47	51	37	91	29
Miklavž na Dravskem polju	357	189	159	91	107	82	203	72
Oplotnica	169	93	72	50	45	33	101	35
Ormož	725	354	235	226	225	171	464	90
Pesnica	404	203	159	87	141	113	232	59
Podlehnik	85	51	35	24	26	28	46	11
Poljčane	192	103	105	37	75	41	117	34
Ptuj	1.084	569	423	283	326	216	648	220
Rače-Fram	385	193	203	71	144	85	242	58
Ruše	431	204	212	103	143	99	257	75
Selnica ob Dravi	238	137	96	72	76	49	141	48
Slovenska Bistrica	1.269	671	576	316	379	367	647	255
Središče ob Dravi	104	57	38	26	41	23	63	18
Starše	203	117	97	47	67	34	127	42
Sвета Ana	103	42	22	29	37	42	48	13
Sвета Trojica v Slovenskih Goricah	91	36	29	14	32	27	51	13
Sveti Andraž v Slovenskih Goricah	43	16	13	9	16	14	22	7
Sveti Jurij v Slovenskih Goricah	79	32	24	25	33	22	43	14
Sveti Tomaž	117	67	44	37	33	27	80	10
Šentilj	455	241	151	108	147	154	253	48
Trnovska vas	63	19	10	16	23	21	35	7
Videm	226	126	88	62	85	65	135	26
Zavrč	78	32	27	23	21	23	46	9
Žetale	59	34	21	20	19	15	37	7

Statistična regija/ občina	januar 2017							
	Reg. brezp. osebe, skupaj	ženske	dolgotrajno brezposelni	stari 15-29 let	stari 50 let ali več	1+2 OŠ ali manj	3+4+5 srednješol. izobrazba	6+7+8 višje-, visoko- šol. izobr.
Pomurska	8.730	4.309	4.607	1.844	3.408	3.294	4.274	1.162
Apače	253	127	117	47	105	90	140	23
Beltinci	656	322	305	132	271	252	314	90
Cankova	160	75	88	29	69	73	75	12
Črenšovci	354	176	206	87	134	175	145	34
Dobrovnik	129	61	70	21	52	48	68	13
Gornja Radgona	588	272	270	118	225	178	321	89
Gornji Petrovci	147	61	64	25	70	67	64	16
Grad	133	52	60	21	53	55	59	19
Hodoš	23	8	12	6	10	13	10	0
Kobilje	41	20	19	5	18	13	26	2
Križevci	180	110	76	44	64	47	97	36
Kuzma	103	36	44	17	33	58	37	8
Lendava	1.010	506	629	211	418	352	514	144
Ljutomer	742	367	343	159	309	242	407	93
Moravske toplice	428	223	223	84	181	152	207	69
Murska Sobota	1.532	774	865	348	533	552	712	268
Odranci	103	42	47	18	44	51	40	12
Puconci	465	230	259	115	160	210	202	53
Radenci	298	141	173	56	119	83	180	35
Razkrižje	77	42	27	17	35	25	41	11
Rogašovci	273	125	161	61	108	148	102	23
Sveti Jurij ob Ščavnici	194	102	97	44	77	73	99	22
Šalovci	99	56	51	20	37	48	44	7
Tišina	329	157	179	71	127	150	151	28
Turnišče	254	137	145	52	98	92	134	28
Velika Polana	96	47	57	14	37	37	46	13
Veržej	63	40	20	22	21	10	39	14
Posavska	4.414	2.170	2.408	923	1.688	1.492	2.318	604
Bistrica ob Sotli	49	28	27	10	11	18	24	7
Brežice	1.459	704	792	282	597	391	847	221
Kostanjevica na Krki	123	56	65	24	51	31	76	16
Krško	1.742	856	973	378	618	736	794	212
Radeče	220	106	119	52	82	73	117	30
Sevnica	821	420	432	177	329	243	460	118
Primorsko-notranjska	2.636	1.343	1.217	508	1.046	795	1.421	420
Bloke	85	32	33	19	41	19	51	15
Cerknica	563	262	231	120	228	127	330	106
Ilirska Bistrica	659	353	308	112	270	186	363	110
Loška dolina	171	76	80	37	71	51	96	24
Pivka	307	167	164	50	141	109	154	44

Statistična regija/ občina	januar 2017							
	Reg. brezp. osebe, skupaj	ženske	dolgotrajno brezposelni	stari 15-29 let	stari 50 let ali več	1+2 OŠ ali manj	3+4+5 srednješol. izobrazba	6+7+8 višje-, visoko- šol. izobr.
Postojna	851	453	401	170	295	303	427	121
Savinjska	14.669	7.395	7.301	3.164	5.184	4.388	7.934	2.347
Braslovče	248	121	109	51	98	76	124	48
Celje	3.522	1.716	1.753	622	1.290	1.095	1.836	591
Dobje	39	22	25	4	16	14	19	6
Dobrna	88	39	37	28	36	18	55	15
Gornji grad	94	42	53	25	34	19	51	24
Kozje	178	96	101	40	64	62	99	17
Laško	697	339	389	159	251	199	389	109
Ljubno	110	50	57	31	38	23	68	19
Luče	71	34	29	26	21	20	39	12
Mozirje	197	106	88	58	66	38	126	33
Nazarje	137	71	71	33	52	42	79	16
Podčetrtek	164	89	80	40	59	56	86	22
Polzela	345	174	120	77	123	118	183	44
Prebold	264	125	138	53	101	73	135	56
Rečica ob Savinji	112	52	56	33	36	27	67	18
Rogaška Slatina	662	359	338	150	260	191	382	89
Rogatec	189	109	106	43	74	61	104	24
Slovenske Konjice	973	509	535	232	324	310	523	140
Solčava	24	10	10	11	8	2	20	2
Šentjur	959	528	515	197	320	235	541	183
Šmarje pri Jelšah	553	286	303	110	191	169	322	62
Šmartno ob Paki	140	77	68	33	54	40	83	17
Šoštanj	446	218	187	111	148	141	232	73
Štore	219	107	99	46	73	74	113	32
Tabor	79	43	45	14	32	18	41	20
Velenje	1.872	916	839	458	553	590	959	323
Vitanje	96	53	58	22	31	36	35	25
Vojnik	408	217	189	104	137	91	229	88
Vransko	119	55	55	35	39	29	70	20
Zreče	342	174	160	81	140	118	173	51
Žalec	1.322	658	688	237	515	403	751	168
Zasavska	3.311	1.607	1.846	760	1.167	1.107	1.728	476
Hrastnik	569	294	333	140	181	209	294	66
Litija	640	309	370	123	247	250	300	90
Trbovlje	1.274	610	684	304	444	386	704	184
Zagorje ob Savi	828	394	459	193	295	262	430	136
Gorenjska	7.036	3.226	2.933	1.344	2.952	2.204	3.599	1.233
Bled	255	123	110	58	91	49	143	63

Statistična regija/ občina	januar 2017							
	Reg. brezp.				1+2	3+4+5	6+7+8	
	osebe, skupaj	ženske	dolgotrajno brezposelni	stari 15-29 let	stari 50 let ali več	OŠ ali manj	srednješol. izobrazba	višje-, visoko- šol. izobr.
Bohinj	167	66	59	29	63	50	85	32
Cerklje na Gorenjskem	201	95	63	41	86	63	104	34
Gorenja vas-Poljane	149	64	66	37	72	41	81	27
Gorje	91	48	34	21	29	20	53	18
Jesenice	770	313	312	147	328	265	427	78
Jezersko	19	12	6	7	6	3	11	5
Kranj	2.419	1.100	1.056	421	989	901	1.101	417
Kranjska gora	148	69	58	26	76	23	93	32
Naklo	149	69	62	32	57	46	79	24
Preddvor	87	40	32	13	42	17	50	20
Radovljica	622	294	241	142	248	143	350	129
Šenčur	245	126	99	41	97	69	118	58
Škofja loka	688	325	295	130	302	195	355	138
Tržič	660	323	293	123	300	243	338	79
Železniki	116	47	54	19	51	36	56	24
Žiri	114	57	33	25	56	21	72	21
Žirovnica	136	55	60	32	59	19	83	34
Goriška	4.155	1.987	1.954	806	1.610	1.272	2.015	868
Ajdovščina	799	382	429	158	312	250	408	141
Bovec	113	56	37	22	43	36	52	25
Brda	142	76	72	30	54	37	66	39
Cerkno	94	40	41	15	37	20	46	28
Idrija	295	140	116	84	88	73	145	77
Kanal	202	98	93	43	75	63	103	36
Kobarid	133	63	51	31	63	31	74	28
Miren-Kostanjevica	169	84	78	34	57	47	86	36
Nova Gorica	1.233	584	589	198	490	443	533	257
Renče-Vogrsko	139	68	62	19	63	36	77	26
Šempeter-Vrtojba	244	120	108	49	92	80	109	55
Tolmin	365	166	165	69	162	105	194	66
Vipava	227	110	113	54	74	51	122	54
Obalno-kraška	5.347	2.560	2.361	888	2.110	1.618	2.895	834
Ankaran	149	72	68	28	57	48	74	27
Divača	195	85	87	33	87	48	116	31
Hrpelje-Kozina	176	88	92	22	75	51	96	29
Izola	771	399	302	117	307	276	393	102
Komen	147	63	70	25	65	27	85	35
Koper	2.291	1.132	1.050	389	902	703	1.249	339
Piran	1.043	475	437	171	389	291	584	168
Sežana	575	246	255	103	228	174	298	103

Statistična regija/ občina	januar 2017							
	Reg. brezp. osebe, skupaj	ženske	dolgotrajno brezposelni	stari 15-29 let	stari 50 let ali več	1+2 OŠ ali manj	3+4+5 srednješol. izobrazba	6+7+8 višje-, visoko- šol. izobr.
Osrednjeslovenska	24.412	11.367	13.509	4.436	8.760	6.838	12.486	5.088
Borovnica	241	117	136	44	99	62	141	38
Brezovica	475	260	241	86	167	96	265	114
Dobrepolje	141	66	87	21	51	27	94	20
Dobrova-Polhov Gradec	225	109	112	42	83	41	131	53
Dol pri Ljubljani	204	103	102	39	84	48	115	41
Domžale	1.379	618	651	284	491	386	725	268
Grosuplje	934	424	522	229	291	363	423	148
Horjul	76	35	30	18	29	9	50	17
Ig	240	114	122	48	95	69	116	55
Ivančna Gorica	566	266	321	116	225	146	331	89
Kamnik	1.085	505	553	196	438	326	582	177
Komenda	184	91	74	36	59	48	98	38
Ljubljana	14.952	6.849	8.628	2.507	5.268	4.216	7.410	3.326
Log-Dragomer	127	51	63	23	56	26	73	28
Logatec	537	273	266	132	185	154	294	89
Lukovica	186	95	93	55	73	51	107	28
Medvode	608	274	317	117	231	139	341	128
Mengeš	288	154	136	56	91	86	148	54
Moravče	155	82	83	38	51	46	76	33
Škofljica	384	186	205	65	138	95	208	81
Šmartno pri Litiji	191	98	111	48	79	68	92	31
Trzin	128	50	59	30	44	28	59	41
Velike Lašče	142	65	76	40	58	32	82	28
Vodice	141	68	82	30	53	30	81	30
Vrhnika	823	414	439	136	321	246	444	133
Občina izven RS	668	252	118	198	128	439	160	69

METODOLOŠKA POJASNILA

Če pod tabelami viri niso navedeni, gre za podatke Zavoda Republike Slovenije za zaposlovanje (v nadaljevanju: ZRSZ).

Posamezne območne službe ZRSZ obsegajo naslednje urade za delo⁴:

Območna služba (OS):	Uradi za delo (UD):
Celje	Celje, Laško, Slovenske Konjice, Šentjur, Šmarje pri Jelšah, Žalec
Koper	Ilirska Bistrica, Izola, Koper, Piran, Postojna, Sežana
Kranj	Jesenice, Kranj, Radovljica, Škofja Loka, Tržič
Ljubljana	Cerknica, Domžale, Grosuplje, Kamnik, Kočevje, Ljubljana, Logatec, Ribnica, Vrhnika
Maribor	Lenart, Maribor, Pesnica, Ruše, Slovenska Bistrica
Murska Sobota	Gornja Radgona, Lendava, Ljutomer, Murska Sobota
Nova Gorica	Ajdovščina, Idrija, Nova Gorica, Tolmin
Novo mesto	Črnomelj, Metlika, Novo mesto, Trebnje
Velenje	Dravograd, Mozirje, Radlje ob Dravi, Ravne na Koroškem, Slovenj Gradec, Velenje
Sevnica	Brežice, Krško, Sevnica
Ptuj	Ormož, Ptuj
Trbovlje	Hrastnik, Litija, Trbovlje, Zagorje

Aktivno prebivalstvo: delovno aktivno prebivalstvo in registrirane brezposelne osebe. Prikazujemo podatke, kot jih objavlja Statistični urad Republike Slovenije (SURS).

Delovno aktivno prebivalstvo: zaposlene in samozaposlene osebe. Vir podatkov (razen o kmetih) je Statistični register delovno aktivnega prebivalstva (SRDAP). Vir podatkov o kmetih je Aktivno in neaktivno prebivalstvo (ANP).

Stopnja registrirane brezposelnosti: odstotni delež registriranih brezposelnih oseb v aktivnem prebivalstvu. Stopnja registrirane brezposelnosti po območnih službah ZRSZ je prikazana glede na stalno prebivališče delovno aktivnih prebivalcev in registriranih brezposelnih oseb.

Registrirane brezposelne osebe: iskalci zaposlitve, ki niso v delovnem razmerju, niso samozaposleni, niso poslovodne osebe v osebni družbi in enoosebni družbi z omejeno odgovornostjo ter zavodu, niso kmetje, niso upokojenci, nimajo statusa dijaka, vajenca, študenta ali udeleženca izobraževanja odraslih, mlajšega od 26 let, so zmožni za delo, so prijavljeni na ZRSZ, aktivno iščejo zaposlitev in so pripravljeni sprejeti ustrezno oziroma primerno zaposlitev, katero jim ponudi ZRSZ ali drug izvajalec storitve posredovanja zaposlitve. Za zaposlitev so zmožne brezposelne osebe od dopoljenih 15 do 65 let starosti, pri katerih ni prišlo do popolne nezmožnosti za delo po predpisih o pokojninskem in invalidskem zavarovanju ali po predpisih o zaposlitveni rehabilitaciji in zaposlovanju invalidov.

Novoprijavljene brezposelne osebe: iskalci zaposlitve, ki so se v prikazanem obdobju na novo prijavili na ZRSZ in pridobili status brezposelne osebe. Gre za osebe, ki so se prijavile zato, ker iščejo prvo zaposlitev, za osebe, ki jim je prenehalo delovno razmerje in iščejo novo zaposlitev, ali za osebe, ki zaposlitev iščejo po neaktivnosti.

Odjavljene brezposelne osebe: osebe, ki jih je v prikazanem obdobju ZRSZ odjavil iz evidence brezposelnih oseb. Najpomembnejši razlog odjave je zaposlitev oz. samozaposlitev, oseba pa je lahko odjavljena tudi zaradi prehoda v neaktivnost (upokojitve, pričetka rednega šolanja ipd.), zaradi kršitve obveznosti (odklonitve ustrezne ali primerne zaposlitve, neprizadevanja za zaposlitev ipd.), zaradi prijave v druge evidence ZRSZ (v evidenco oseb, vključenih v programe aktivne politike zaposlovanja, v evidenco oseb, ki so začasno nezaposljive) ali na

⁴ Uradi za delo se ujemajo z upravnimi enotami.

lastno željo, ZRSZ pa jo preneha voditi v evidenci tudi iz drugih razlogov, kot je npr. preselitev v tujino. Podatki o objavljenih osebah ne vključujejo podatkov o preselitvah med posameznimi območnimi službami ZRSZ.

Kategorije registriranih brezposelnih oseb:

- **ženske** (brezposelne ženske);
- **iščejo prvo zaposlitev** (brezposelne osebe, ki iščejo prvo zaposlitev);
- **stari do 29 let** (brezposelne osebe, v starosti od 15 let do vključno 29 let);
- **stari 50 let ali več** (brezposelne osebe, stare 50 let ali več);
- **dolgotrajno brezposelni** (brezposelne osebe, ki so na ZRSZ prijavljene eno leto ali več);
- **trajno presežni delavci in stečajniki** (brezposelne osebe, ki so se na ZRSZ prijavile po odpovedi pogodbe o zaposlitvi iz poslovnih razlogov, po odpovedi pogodbe v primeru potrjene prisilne poravnave, zaradi stečaja ali likvidacije delodajalca);
- **invalidi** (brezposelni invalidi po šifrantu na osnovi navodila iz Ur. lista RS, št 10/2005: invalidi po ZZRZI in ZUZIO, delovni invalidi II. oz. III. kategorije, invalidne osebe s priznano telesno okvaro, vojaški invalidi, kategorizirani mladostniki, invalidi, ki so pridobili status invalida po predpisih držav članic EU).

Registrirane brezposelne osebe po izobrazbi: brezposelne osebe glede na raven izobrazbe.

Raven izobrazbe je opredeljena po Klasifikacijskem sistemu izobraževanja in usposabljanja, in sicer po klasifikaciji KLASIUS-SRV.

- 1 nepopolna osnovnošolska izobrazba
- 2 osnovnošolska izobrazba
- 3 nižja poklicna izobrazba
- 4 srednja poklicna izobrazba
- 5 srednja strokovna in srednja splošna izobrazba
- 6/1 višješolska (prejšnja), višja strokovna izobrazba
- 6/2 visokošolska 1. stopnje, visokošolska strokovna izobrazba (prejšnja) ipd.
- 7 visokošolska 2. stopnje, visokošolska univerzitetna izobrazba (prejšnja) ipd.
- 8/1 magisterij znanosti (prejšnji) ipd.
- 8/2 doktorat znanosti

Prosta delovna mesta oz. vrste del (PDM): Zakon o spremembah in dopolnitvah zakona o urejanju trga dela (ZUTD-A) je ukinil obvezno prijavo PDM pri Zavodu; po Zakonu o delovnih razmerjih še vedno obvezna ostaja objava. Od 12. 4. 2013 naprej so zato v podatkih zajeta le PDM, katera delodajalci morajo (javni sektor, gospodarske družbe v večinski lasti države) ali želijo (zasebni sektor) objaviti na Zavodu. Poleg tega pa tudi PDM, pri katerih delodajalci sodelujejo z Zavodom pri iskanju kandidatov ali želijo izdajo obvestila o obstoju ustreznih kandidatov pred izdajo delovnega dovoljenja za tujce, objavo pa so zagotovili sami.

Urad za delo (UD)/Območna služba (OS): podatki o registriranih brezposelnih osebah po UD/OS se nanašajo na UD/OS prijave brezposelne osebe; od 1. 1. 2011 se lahko osebe prijavijo pri katerem koli uradu za delo ZRSZ; podatki o prostih delovnih mestih oz. prostih delih po UD/OS se nanašajo na UE oz. UD/OS prostega dela.

Občina: podatki o registriranih brezposelnih osebah po občinah se nanašajo na občino stalnega bivališča brezposelne osebe.

Statistična regija: podatki o registrirani brezposelnosti po statističnih regijah se nanašajo na statistično regijo stalnega bivališča brezposelne osebe.

Prejemniki denarnega nadomestila: število brezposelnih oseb, ki so, skladno z Zakonom o urejanju trga dela, za prikazano obdobje, prejele denarno nadomestilo za čas brezposelnosti.

Delovna dovoljenja: podatki se nanašajo na zakon o zaposlovanju in delu tujcev (ZZDT-1) in ne vključujejo podatkov o enotnih dovoljenjih za prebivanje in delo po zakonu o zaposlovanju, samozaposlovanju in delu tujcev (ZZSDT).

Statistična znamenja:

-	ni pojava
...	ni podatka
0	podatek je manjši od 0,5 dane merske enote
0,0	podatek je manjši od 0,05 dane merske enote
Z	statistično zaupno

Ukrepi Aktivne politike zaposlovanja (v nadaljevanju APZ)

Število novosklenjenih pogodb z osebo: število vseh pogodb, ki so bile z osebami na novo sklenjene v obdobju.

Število aktivnih pogodb z osebo v mesecu: število vseh sklenjenih pogodb z osebami, ki imajo trajanje aktivnosti vsaj en dan v mesecu poročanja.

Število aktivnih pogodb z osebo konec meseca: število vseh sklenjenih pogodb z osebami, ki so aktivne na zadnji dan v mesecu.

Opis posameznih aktivnosti APZ**Programi iz Kataloga 2015⁵****1.1.1.1. Neformalno izobraževanje in usposabljanje**

Namen: Povečanje zaposljivosti z dvigom usposobljenosti in neformalno pridobljenih veščin (ključnih kompetenc) za osebe iz ciljne skupine, izboljšanje pogojev vstopa na trg dela in v zaposlenost iskalcev zaposlitev.

Vsebina in način izvajanja: Izvajajo se različni programi neformalnega izobraževanja in usposabljanja na različnih področjih, ki jih izvajajo zunanji izvajalci vpisani v register zunanjih izvajalcev v skladu z določili Zakona o urejanju trga dela. Osebe se vključijo v program na podlagi zaposlitvenega načrta in pogodbe o vključitvi.

Ciljna skupina: V okviru aktivnosti se bo vključevalo naslednje ciljne skupine: brezposelne osebe, starejše od 50 let; dolgotrajno brezposelne osebe, stare 30 let in več, prijavljene v evidenci brezposelnih oseb na ZRSZ 12 mesecev in več; brezposelne osebe, stare 30 let in več, katerih izobrazba je pod ISCED 3; brezposelne osebe, ki se bodo po vključitvi v programe socialne vključenosti in aktivacije iz TC 9 ponovno aktivirale na trgu dela; tiste skupine brezposelnih oseb z enakimi karakteristikami, ki bodo v posameznih obdobjih v večjem deležu zastopane v evidenci brezposelnih oseb; osebe v postopku izgubljanja zaposlitve.

Izvajalci: Zunanji izvajalci.

1.1.1.2. Nacionalne poklicne kvalifikacije – Potrjevanje NPK in TPK

Namen: Povečanje zaposljivosti brezposelnih oseb, dvig kvalifikacijske ravni ter zmanjšanje strukturnega neskladja na trgu dela.

Vsebina in način izvajanja: Potrjevanje NPK ali TPK na podlagi preverjanja in potrjevanja strokovnega znanja, spretnosti in izkušenj, pridobljenih izven formalnega izobraževanja udeležencem, zagotavlja pridobitev javno veljavne listine (certifikat) za NPK ali spričevala za TPK, s katerima udeleženec dokazuje usposobljenost za opravljanje poklica ali posameznih zadolžitev v okviru poklica. NPK ne omogoča pridobitve stopnje poklicne ali strokovne izobrazbe. Osebe se vključijo v program na podlagi zaposlitvenega načrta in pogodbe o vključitvi.

Ciljna skupina: Brezposelne osebe.

Izvajalci: Izvajalci postopkov za ugotavljanje in potrjevanje NPK in TPK, kot jih določajo področni predpisi.

⁵ Vir: Katalog ukrepov APZ, z dne 28. julij 2016.

1.1.1.3. Neformalno izobraževanje in usposabljanje za mlade

Namen: Povečanje zaposljivosti z dvigom usposobljenosti in neformalno pridobljenih veščin (ključnih kompetenc) za osebe iz ciljne skupine, izboljšanje pogojev vstopa na trg dela in v zaposlenost iskalcev zaposlitev.

Vsebina in način izvajanja: Izvajajo se različni programi neformalnega izobraževanja in usposabljanja na različnih področjih, ki jih izvajajo zunanji izvajalci vpisani v register zunanjih izvajalcev v skladu z določili Zakona o urejanju trga dela. Osebe se vključijo v program na podlagi zaposlitvenega načrta in pogodbe o vključitvi.

Ciljna skupina: Brezposelne osebe v starosti do 29 let (mlajše od 30 let).

Izvajalci: Zunanji izvajalci.

1.1.2.2. Vključitev brezposelnih oseb v podporne in razvojne programe

Namen: Vključitev brezposelnih oseb v projekte, sofinancirane iz drugih virov sredstev, z namenom izboljšanja zaposlitvenih možnosti, odpravljanja ovir pri iskanju zaposlitve, pridobivanja dodatnih znanj, veščin in spretnosti.

Vsebina in način izvajanja: Izvajajo se različni programi na podlagi ponudbe izvajalca, ki je pridobil vire financiranja za izvedbo iz drugih virov. Osebe se vključijo v program na podlagi zaposlitvenega načrta in pogodbe o vključitvi.

Ciljna skupina: Brezposelne osebe.

Izvajalci: Izvajalci, ki so pridobili vire financiranja za izvedbo programa.

1.1.2.4. Projektno učenje mlajših odraslih (PUM-O)

Namen: Spodbujanje mlajših odraslih, ki imajo status brezposelnih oseb ali drugih iskalcev zaposlitve, da si pridobijo veščine, ki olajšajo pot do zaposlitve, ali se vrnejo v izobraževanje ter povečanje njihove splošne izobraženosti, formiranja poklicne identitete in socialno-kulturnega delovanja. Operacija bo dala novo priložnost mladim, da se opolnomočijo s potrebnimi znanji in kompetencami, za prehod na trg dela.

Vsebina in način izvajanja: PUM-O vključuje aktivnosti, ki udeležencem pomagajo pridobiti funkcionalna znanja, potrebna za uspešno vključitev na trg dela oz. reintegracijo v šolsko okolje in vsakdanje življenje. Cilj PUM je ustrezno pridobivanje izkušenj in znanj za uspešno izbiro poklicne kariere ali nadaljevanja izobraževanja.

Ciljna skupina: V program PUM-O se vključujejo mlajši odrasli v starosti od 15. do dopolnjenega 26. leta starosti, ki so prijavljeni na ZRSZ kot brezposelne osebe ali drugi iskalci zaposlitve.

Izvajalci: Zunanji izvajalci.

1.1.4.1. Delovni preizkus 2016

Namen: Omogočiti brezposelnim, starim 30 let in več, da pred zaposlitvijo oziroma pred odločitvijo o nadaljnjih korakih pri izdelavi zaposlitvenega načrta na delovnem mestu preizkusijo svoja znanja, veščine in spretnosti.

Vsebina in način izvajanja: Delovni preizkus se izvaja pri delodajalcih na delovnem mestu, v skladu s sprejeto ponudbo, v kateri delodajalec opredeli program izvajanja delovnega preizkusa.

Osebe sklenejo z Zavodom pogodbo o vključitvi. Uspešno morajo opraviti predhodni zdravniški pregled, v času vključitve pa morajo biti zavarovane za invalidnost in smrt, ki je posledica poškodbe pri delu.

Ciljna skupina: Brezposelne osebe, stare 30 let in več, vsaj 3 mesece prijavljene v evidenci brezposelnih oseb.

Izvajalci: Delodajalci, ki so pravne ali fizične osebe, vpisane v Poslovni register RS; predložijo ustrezen program delovnega preizkusa; v času trajanja delovnega preizkusa zagotavljajo ustrezno strokovno vodstvo in izpolnjujejo pogoje, določene v javnem povabilu.

1.1.4.3. Usposabljanje na delovnem mestu

Namen: Izboljšanje zaposlitvenih možnosti vključenih brezposelnih oseb in povečanje njihove konkurenčnosti na trgu dela ter pridobitev in krepitev sposobnosti, znanj, veščin in spretnosti.

Vsebina in način izvajanja: Usposabljanje na delovnem mestu se izvaja pri delodajalcih na konkretnem delovnem mestu. Vključujejo se brezposelne osebe, katerih obstoječa znanja oz. delovne izkušnje ne omogočajo neposredne zaposlitve. Posamezna usposabljanja prijavi nosilec projekta – delodajalec. Osebe se vključijo v usposabljanje na podlagi zaposlitvenega načrta in pogodbe o vključitvi.

Ciljna skupina: V usposabljanje na delovnem mestu se vključujejo brezposelne osebe iz naslednjih ciljnih skupin: starejši od 50 let, prijavljeni v evidenci brezposelnih oseb na ZRSZ najmanj 3 mesece; osebe, prijavljene v evidenci brezposelnih oseb na ZRSZ 12 mesecev in več ter brezposelni, katerih izobrazba je pod ISCED 3 in so prijavljeni v evidenci brezposelnih oseb na ZRSZ najmanj 3 mesece.

Izvajalci: Delodajalci, ki so pravne ali fizične osebe, vpisane v Poslovni register RS, predložijo delovnemu mestu ustrezen program usposabljanja, v času usposabljanja zagotavljajo ustrezno strokovno vodstvo in izpolnjujejo pogoje, določene v javnem povabilu.

1.1.4.4. Usposabljanje na delovnem mestu – mladi

Namen: Izboljšanje zaposlitvenih možnosti vključenih brezposelnih oseb in povečanje njihove konkurenčnosti na trgu dela ter pridobitev in krepitev sposobnosti, znanj, veščin in spretnosti.

Vsebina in način izvajanja: Usposabljanje na delovnem mestu se izvaja pri delodajalcih na konkretnem delovnem mestu. Vključujejo se brezposelne osebe, katerih obstoječa znanja oz. delovne izkušnje ne omogočajo neposredne zaposlitve. Posamezna usposabljanja prijavi nosilec projekta – delodajalec. Osebe se vključijo v usposabljanje na podlagi zaposlitvenega načrta in pogodbe o vključitvi.

Ciljna skupina: Brezposelne osebe v starosti do 29 let (mlajše od 30 let), prijavljene v evidenci brezposelnih oseb na ZRSZ najmanj 3 mesece.

Izvajalci: Delodajalci, ki so pravne ali fizične osebe, vpisane v Poslovni register RS, predložijo delovnemu mestu ustrezen program usposabljanja, v času usposabljanja zagotavljajo ustrezno strokovno vodstvo in izpolnjujejo pogoje, določene v javnem povabilu.

1.1.4.5. Zmorem, ker znam

Namen: Z dvigom usposobljenosti in neformalno pridobljenih veščin (ključnih kompetenc) povečati zaposlitvene možnosti brezposelnih oseb. S pridobitvijo in krepitev sposobnosti, znanj, veščin in spretnosti na konkretnem delovnem mestu si bodo brezposelne osebe povečale tudi konkurenčnost na trgu dela.

Vsebina in način izvajanja: Aktivnost je sestavljena iz dveh sklopov:

1. sklop: brezposelna oseba se vključi v program izpopolnjevanja in usposabljanja ter priprav na potrjevanje nacionalnih poklicnih kvalifikacij, ki ga izvajajo Medpodjetniški izobraževalni centri (v nadaljevanju. MIC) in Ljudske univerze (LU);

2. sklop: po uspešno zaključenem izpopolnjevanju in usposabljanju se brezposelna oseba vključi v aktivnost Usposabljanje na delovnem mestu, ki se izvaja pri delodajalcih na konkretnem delovnem mestu.

Osebe se vključijo v aktivnost na podlagi zaposlitvenega načrta in pogodbe o vključitvi ločeno za programe izpopolnjevanja in usposabljanja ter priprav na potrjevanje nacionalnih poklicnih kvalifikacij ter ločeno za usposabljanje na delovnem mestu.

Ciljna skupina: Brezposelne osebe, prijavljene v evidenci zavoda. Prednost pri vključevanju imajo osebe, stare med 30 in 50 let, katerih obstoječa znanja oz. delovne izkušnje ne omogočajo neposredne zaposlitve.

Izvajalci: 1. sklop: zunanji izvajalci – MIC in LU; 2. sklop: Izvajalci usposabljanja na delovnem mestu so delodajalci, izbrani z javnim povabilom.

1.2.1.1. Programi formalnega izobraževanja v šolskem letu 2015/2016

Namen: Povečanje zaposljivosti in fleksibilnosti brezposelnih oseb na trgu dela, zmanjševanje strukturnega neskladja na trgu dela ter dvig izobrazbene in kvalifikacijske ravni brezposelnih oseb.

Vsebina in način izvajanja: Zajema javno veljavne izobraževalne programe v osnovnih šolah. Udeleženci po uspešno zaključenem programu pridobijo javno veljavno formalno izobrazbo. Osebe se vključijo v program na podlagi zaposlitvenega načrta in pogodbe o vključitvi.

Ciljna skupina: Brezposelne osebe, ki nadaljujejo oz. se vključujejo v programe osnovnih šol.

Izvajalci: Izobraževalne organizacije, vpisane v razvid izvajalcev programov osnovne šole za odrasle.

3.1.1.1. Prvi izziv 2015

Namen: Spodbujanje zaposlovanja mladih, na način usklajevanja ponudbe in povpraševanja, saj bodo mladi od 15 do vključno 29 let, ki niso zaposleni in se ne izobražujejo, vključeni v subvencionirano zaposlitev pri delodajalcih v obliki delovnega razmerja za obdobje 15 mesecev, s trimesečnim poskusnim delom.

Vsebina in način izvajanja: Operacija obsega naslednjo aktivnost, ki jo bo izvedel upravičenec: 1. vključevanje oseb iz ciljne skupine v program. V okviru te aktivnosti bo upravičenec izvedel javno povabilo in izbral ustrezne delodajalce, ki izpolnjujejo pogoje javnega povabila. Delodajalci, izbrani na javnem povabilu, lahko na podlagi sklenjene pogodbe z ZRSZ, uveljavljajo subvencijo za zaposlitev v višini največ 7.250,00 EUR za zaposlitev osebe iz ciljne skupine. Osebe iz ciljne skupine se na podlagi zaposlitvenega načrta ter napotitve v program vključujejo v subvencionirano zaposlitev pri delodajalcih, izbranih na javnem povabilu, ki zajema 15-mesečno zaposlitev z vključenim trimesečnim poskusnim delom.

Ciljna skupina: Ciljna skupina so mladi od 15 do vključno 29 let, ki niso zaposleni in se ne izobražujejo ali usposablajo, s stalnim prebivališčem v kohezijski regiji vzhodna Slovenija (v nadaljevanju: KRVS), ki so brezposelni, vključno z dolgotrajno brezposelnimi, in so prijavljeni kot iskalci dela. Upravičenec lahko v javnem povabilu za izbor delodajalcev določi ožjo ciljno skupino.

Izvajalci: Delodajalci, izbrani na javnem povabilu.

3.1.1.3. Spodbujanje zaposlovanja – Zaposli.me

Namen: Spodbujanje zaposlovanja brezposelnih oseb starih 30 in več let iz ciljne skupine, tako da jih ZRSZ vključi v subvencionirano zaposlitev pri delodajalcih v obliki delovnega razmerja za obdobje 12. mesecev.

Vsebina in način izvajanja: Operacijo bo izvedel ZRSZ kot upravičenec, tako da bo izvedel javno povabilo in izbral ustrezne delodajalce, ki izpolnjujejo pogoje javnega povabila. Izbrani delodajalci na podlagi sklenjene pogodbe z ZRSZ o izvedbi projekta v okviru programa uveljavljajo subvencijo za zaposlitev oseb iz ciljne skupine. Osebe se vključujejo v subvencionirano zaposlitev pri delodajalcih na podlagi zaposlitvenega načrta in pogodbe o vključitvi v program za obdobje 12 mesecev.

Ciljna skupina: Ciljna skupina so brezposelne osebe, ki izpolnjujejo vsaj enega od naslednjih kriterijev: so starejše od 50 let, so dolgotrajno brezposelne osebe in stare 30 ali več let, so z izobrazbo pod ISCED 3 in stare 30 ali več let; so stare 30 ali več let in sodijo med morebitne druge ranljive skupine kot so: osebe v postopku izgubljanja zaposlitve, posamezniki, ki se bodo po vključitvi v programe socialne vključenosti in aktivacije ponovno aktivirali na trgu dela, tiste skupine oseb z enakimi karakteristikami, ki bodo v posameznih obdobjih v večjem deležu zastopane v evidenci brezposelnih oseb. Morebitne druge ranljive skupine bodo določene na podlagi analize trga dela in opredeljene v Katalogu ukrepov APZ ter javnem povabilu. Ciljna skupina se z javnim povabilom lahko skrči glede na doktrino dela ZRSZ in stanje na trgu dela.

Izvajalci: Pravne ali fizične osebe, registrirane za opravljanje dejavnosti na podlagi vpisa v Poslovni register Slovenije, ki izpolnjujejo pogoje javnega povabila.

3.2.1.1. Povračilo prispevkov na podlagi ZRPPR1015

Namen: Namen aktivnosti je ustvarjanje novih delovnih mest ter ohranitev obstoječih ter odpravljanje posledic gospodarske in finančne krize v Pomurju ter zaposlitev brezposelnih oseb.

Vsebina in način izvajanja: Delodajalci, ki zaposlijo prikrajšanega delavca so upravičeni do povračila prispevkov. Postopek izvajanja se prične na podlagi vloge delodajalca, o kateri odloča ZRSZ in izda odločbo po ZUP. Delodajalec pravico uveljavlja z vlogo, ki jo pri Zavodu predloži v 30. dneh po poteku prvega oz. drugega leta od sklenitve pogodbe o zaposlitvi s prikrajšanim delavcem. Pogodba o zaposlitvi prikrajšanega delavca mora biti sklenjena za obdobje najmanj dveh let.

Ciljna skupina: Delodajalci, ki za obdobje najmanj dveh let zaposlijo prikrajšanega delavca. Za prikrajšanega delavca se šteje vsaka brezposelna oseba, ki v preteklih šestih mesecih ni imela redno plačane zaposlitve ali je stara od 15 do 24 let ali ni dosegla stopnje srednjega strokovnega izobraževanja, srednjega poklicnega, tehniškega izobraževanja ali splošnega srednjega izobraževanja ali je v obdobju dveh let po zaključku rednega izobraževanja in še ni pridobila prve redne plačane zaposlitve ali je starejša od 50 let ali živi sama in ima enega ali več vzdrževanih članov, kar pomeni, da sama skrbi za enega ali več otrok, ki so mlajši od 26 let, če se redno šolajo, ali katere zakonec je brezposeln ali se bo zaposlila v dejavnosti (gospodarskem sektorju), v kateri je neravnovesje med spoloma za najmanj 25 odstotkov višje od povprečnega neravnovesja v vseh gospodarskih sektorjih v Republiki Sloveniji, ali je pripadnik etnične manjšine ali se šteje kot invalid v kvotnem sistemu invalidov.

Izvajalci: Delodajalci Pomurske regije, ki imajo sedež v Pomurju (območje občin: Apače, Beltinci, Cankova, Črenšovci, Dobrovnik, Gornja Radgona, Gornji Petrovci, Grad, Hodoš, Kobilje, Križevci, Kuzma, Lendava, Ljutomer, Moravske Toplice, Murska Sobota, Odranci, Ormož, Puconci, Radenci, Razkrižje, Rogašovci, Središče ob Dravi, Sveti Tomaž, Sveti Jurij, Šalovci, Tišina, Turnišče, Velika Polana, Veržej), ali v primerih, ko opravljajo dejavnost, za katero ne obstaja registrski organ ali druga predpisana evidenca, stalno ali začasno prebivališče v tem območju ter tu dejansko izvajajo dejavnost.

3.2.1.2. Povračilo prispevkov na podlagi ZSRR-2

Namen: Namen aktivnosti je spodbujanje zaposlovanja na problemskih območjih z visoko brezposelnostjo, ki jo ob določenih pogojih lahko uveljavljajo delodajalci, ki imajo sedež in dejansko izvajajo dejavnost v problemskem območju z visoko brezposelnostjo ali, v primerih ko opravljajo dejavnost, za katero ne obstaja registrski organ oziroma druga predpisana evidenca, stalno ali začasno prebivališče v problemskem območju z visoko brezposelnostjo ter tam dejansko izvajajo dejavnost.

Ker je spodbuda regionalno naravnana, je njen cilj spodbujanje zaposlovanja na območju, na katerem se je brezposelnost bistveno povečala.

Vsebina in način izvajanja: Delodajalci, ki zaposlijo brezposelno osebo iz ciljne skupine, so upravičeni do povračila plačanih prispevkov delodajalca za socialno varnost. Postopek izvajanja se prične na podlagi vloge delodajalca, o kateri odloča Zavod in izda odločbo po ZUP. Delodajalec pravico uveljavlja z vlogo, ki jo pri Zavodu predloži v 60-ih dneh po preteku enega leta od sklenitve pogodbe o zaposlitvi z brezposelno osebo za najmanj eno leto.

Ciljna skupina: Povračilo plačanih prispevkov delodajalca za socialno varnost se lahko uveljavlja za osebo, prijavljeno v evidenci brezposelnih oseb, ki v preteklih šestih mesecih ni imela redno plačane zaposlitve ali je stara od 15 do 24 let ali ni dosegla stopnje srednjega strokovnega izobraževanja, srednjega poklicnega, tehniškega izobraževanja ali splošnega srednjega izobraževanja ali je v obdobju dveh let po zaključku rednega izobraževanja in še ni pridobila prve redne plačane zaposlitve ali je starejša od 50 let ali živi sama in ima enega ali več vzdrževanih članov, kar pomeni, da sama skrbi za enega ali več otrok, ki so mlajši od 26 let, če se redno šolajo, ali katere zakonec je brezposeln ali se bo zaposlila v dejavnosti (gospodarskem sektorju), v kateri je neravnovesje med spoloma za najmanj 25 odstotkov višje od povprečnega neravnovesja v vseh gospodarskih sektorjih v Republiki Sloveniji, ali je pripadnik etnične manjšine ali se šteje kot invalid v kvotnem sistemu invalidov.

Delodajalcu, ki zaposli brezposelno osebo iz 1. do 7. alineje prvega odstavka, se za tega delavca za obdobje enega leta kot enkratna pomoč povrne plačane prispevke delodajalca za socialno varnost.

Delodajalcu, ki pa zaposli delavca invalida iz 8. alineje prvega odstavka, se za tega delavca povrne plačane prispevke delodajalca za socialno varnost za celotno obdobje, ko je delavec zaposlen, vendar največ od dne zaposlitve do izteka pravnih podlag, ki pravico omogočajo (Pokolpje: do 31. 12. 2016, Maribor u okolico in HRT: do 31. 12. 2018).

Izvajalci: Delodajalci, ki imajo sedež in dejansko izvajajo dejavnost v območju z visoko brezposelnostjo, in sicer: v območju občin Pokolpja: Kočevje, Loški Potok, Osilnica, Kostel, Črnomelj, Semič in Metlika ali v območju občin Maribora z okolico: Kungota, Hoče – Slivnica, MO Maribor, Pesnica, Podvelka, Radlje ob Dravi, Ribnica na Pohorju, Ruše in Selnica ob Dravi ali v območju občin Hrastnik, Radeče, Trbovlje (HRT) oziroma v primerih, ko opravljajo dejavnost, za katero ne obstaja registrski organ ali druga predpisana evidenca, stalno ali začasno prebivališče v tem območju ter tu dejansko izvajajo dejavnost. Do pomoči **niso upravičeni** delodajalci iz dejavnosti v sektorju premogovništva in družbe v težavah (v skladu z Zakonom o pomoči za reševanje in prestrukturiranje gospodarskih družb v težavah).

4.1.1.1. Javna dela 2016

Namen: Javna dela so namenjena aktiviranju brezposelnih oseb, ki so več kot eno leto neprekinjeno prijavljene v evidenci brezposelnih oseb (v nadaljevanju: dolgotrajno brezposelne osebe), njihovi socialni vključenosti, ohranitvi ali razvoju delovnih sposobnosti ter spodbujanju razvoja novih delovnih mest.

Vsebina in način izvajanja: Programi javnih del so izbrani na podlagi javnega povabila. Osebe se vključijo v program na podlagi zaposlitvenega načrta in pogodbe o vključitvi. Izbrani izvajalci programov javnih del in brezposelne osebe, ki so napotene v program, sklenejo posebne pogodbe o zaposlitvi.

Ciljna skupina:

1. Ciljna skupina za vključitev

V programe javnih del se lahko vključujejo dolgotrajno brezposelne osebe, ki jih napoti Zavod. Zavod bo v izbrane programe javnih del napotoval tudi dolgotrajno brezposelne osebe, ki so prejemniki denarnega nadomestila in se odločijo za vključitev v program javnega dela v času trajanja pravice do denarnega nadomestila. Prednost pri vključitvi bodo imele dolgotrajno brezposelne osebe, ki so več kot 2 leti neprekinjeno prijavljene v evidenci brezposelnih oseb in v tem času niso bile vključene v noben program aktivne politike zaposlovanja. Dolgotrajno brezposelna oseba je lahko vključena v javna dela največ eno leto, zaradi stanja na trgu dela pa se lahko ponovno vključi, vendar pri istem izvajalcu javnih del najdlje še za eno leto.

2. Ciljna skupina za ponovno vključitev

Za ponovno vključitev se šteje vključitev, ki se opravi pred iztekom šestih mesecev od izteka zadnje vključitve v javna dela.

a) Ciljne skupine brezposelnih oseb, ki se lahko ponovno vključijo v javna dela za obdobje do enega leta so:

- brezposelne osebe, ki še niso bile vključene v javna dela eno leto, za razliko časa do enoletne vključitve, če so bile ob vključitvi v letu 2015 oziroma 2016 v evidenci Zavoda neprekinjeno prijavljene več kot eno leto.

b) Ciljne skupine brezposelnih oseb, ki se lahko ponovno vključijo v javna dela za obdobje enega leta so:

- brezposelni invalidi,
- brezposelni Romi,
- brezposelni moški, starejši od 58 let,
- brezposelne ženske, starejše od 55 let,
- brezposelne osebe, vključene v razvojne programe javnih del pod točko 7.1. Kataloga.

Vse brezposelne osebe iz naštetih ciljnih skupin pod točko b) se lahko ponovno vključijo, če so bile ob prvi vključitvi v letu 2014 ali 2015 v evidenci Zavoda neprekinjeno prijavljene več kot eno leto in če so imele lastnost npr. invalidnost, starost 58 let moški, itd. Že ob prvi vključitvi. V letu 2016 se lahko oseba ponovno vključi v javna dela najdlje do 31. 12. 2016. Skupno trajanje vključitve pri istem izvajalcu ne sme preseči 24 mesecev.

Izvajalci: Neprofitni delodajalci.

4.1.1.2. Javna dela 2016 – Pomoč pri obvladovanju migracijskih tokov

Namen: Program javnih del z nazivom "Pomoč pri obvladovanju migracijskih tokov" (v nadaljevanju: program) je namenjen aktiviranju brezposelnih oseb, ki so več kot eno leto neprekinjeno prijavljene v evidenci brezposelnih oseb (v nadaljevanju: dolgotrajno brezposelne osebe) za izvajanje pomoči pri obvladovanju migracijskih tokov.

Vsebina in način izvajanja: Udeleženci bodo v programu izvajali koordinativne naloge in informiranje, pomoč pri čiščenju in urejanju sprejemnih in nastanitvenih centrov, pomoč pri sprejemu in odpremi humanitarnega materiala v logističnih centrih, pomoč pri natovarjanju in raztovarjanju ter občasnemu prevozu humanitarnega blaga, pomoč pri urejanju humanitarnih zalog ter pomoč humanitarnim organizacijam pri razdeljevanju hrane in drugega materiala. Osebe se vključijo v program na podlagi zaposlitvenega načrta in pogodbe o vključitvi. Izvajalec programa in brezposelne osebe, ki so napotene v program, sklenejo posebne pogodbe o zaposlitvi. Za varnost oseb, ki bodo vključene v program, je zadolžen izvajalec, ki bo zagotavljal tudi zaščitna sredstva. Naročnik programa je Republika Slovenija, Ministrstvo za delo, družino, socialne zadeve in enake možnosti.

Ciljna skupina: V program se vključujejo dolgotrajno brezposelne osebe. Prednost pri vključevanju bodo imele dolgotrajno brezposelne osebe, starejše od 50 let ter prostovoljci, ki že opravljajo prostovoljska dela v sprejemnih in nastanitvenih centrih in so kot dolgotrajno brezposelne osebe prijavljene v evidenci brezposelnih oseb na ZRSZ.

Predvideno število vključenih v program po ravneh strokovne izobrazbe:

Raven izobrazbe	I.	II.	III.	IV.	V.	VI.	VII.	Skupaj
Število oseb	/	4	/	8	2	4	2	20

Izvajalci: Republika Slovenija, Ministrstvo za obrambo, Uprava Republike Slovenije za zaščito in reševanje.

4.1.1.3. Javna dela Pomoč v primeru elementarnih nesreč pri sanaciji in obnovi gozdov po žledolomu za leti 2016 in 2017

Namen: Javna dela za pomoč v primeru elementarnih nesreč so namenjena aktiviranju brezposelnih oseb pri izvajanju pomoči pri sanaciji in obnovi gozdov po žledolomu, ki je prizadel Republiko Slovenijo med 30. januarjem in 10. februarjem 2014.

Vsebina in način izvajanja: Programi javnih del so izbrani na podlagi javnega povabila. Osebe se vključijo v program na podlagi zaposlitvenega načrta in pogodbe o vključitvi. Izbrani izvajalci programov javnih del in brezposelne osebe, ki so napotene v program, sklenejo pogodbe o zaposlitvi. Izvajajo se lahko naslednja dela:

- pomoč pri izvedbi del za sanacijo gozdov poškodovanih v žledolomu, med njimi zlasti:
 - pomoč pri izbiri drevja za sanitarni posek,
 - pomoč pri varstvenih delih,
 - pomoč pri meritvah gozdnih sestojev prizadetih po žledolomu,
 - pomoč pri organizaciji, koordinaciji del;
- pomoč pri izvedbi del za obnovo gozdov, poškodovanih v žledolomu, med njimi zlasti pomoč pri pripravi tal za sadnjo, sadnja sadik in zaščita sadik (dreves).

Ciljna skupina: V programe javnih del se lahko vključujejo brezposelne osebe, prijavljene v evidenci brezposelnih oseb.

Izvajalci: Neprofitni delodajalci.

4.1.1.4. Javna dela - Pomoč osebam na področju mednarodne zaščite

Namen: Program javnih del z nazivom »Pomoč osebam na področju mednarodne zaščite« (v nadaljevanju: program) je namenjen aktiviranju brezposelnih oseb, ki so več kot eno leto neprekinjeno prijavljene v evidenci brezposelnih oseb (v nadaljevanju: dolgotrajno brezposelne osebe) za izvajanje pomoči pri nemoteni oskrbi in nastanjanju prosilcev za mednarodno zaščito ter pomoči pri vključevanju oseb s priznano mednarodno zaščito v okolje in čim hitreje prilagajanje na življenje v Sloveniji.

Vsebina in način izvajanja: Udeleženci bodo v programu izvajali pomoč pri nastanjanju prosilcev za mednarodno zaščito in skrb za nastanitveni oddelek, pomoč pri uresničevanju njihovih pravic, svetovanje ter nudenje psihosocialne pomoči, pomoč pri koordinaciji,

informiranju in administrativnih delih, povezanih s sprejemom prošenj za mednarodno zaščito, pomoč osebam s priznano mednarodno zaščito pri vključevanju v okolje, pomoč pri vzdrževanju, čiščenju in urejanju nastanitvenih objektov, občasnih prevozih ter pomoč pri pripravi in razdeljevanju hrane ter prevozu le-te. Dolgotrajno brezposelne osebe se vključijo v program na podlagi zaposlitvenega načrta in pogodbe o vključitvi. Izvajalec programa in dolgotrajno brezposelne osebe, ki so napotene v program, sklenejo posebne pogodbe o zaposlitvi. Za varnost oseb, ki bodo vključene v program, je zadolžen izvajalec, ki bo po potrebi zagotavljal tudi zaščitna sredstva. Naročnik programa je Republika Slovenija, Ministrstvo za delo, družino, socialne zadeve in enake možnosti.

Ciljna skupina: V program se vključujejo dolgotrajno brezposelne osebe. Prednost pri vključevanju bodo imele dolgotrajno brezposelne osebe, ki so bile vključene v program javnih del z nazivom: »Pomoč pri obvladovanju migracijskih tokov« ter prostovoljci, ki opravljajo dela v Azilnem domu Ljubljana in njegovih izpostavah in so kot dolgotrajno brezposelne osebe prijavljene v evidenci brezposelnih oseb na ZRSZ.

Predvideno število vključenih v program po ravneh strokovne izobrazbe:

Raven izobrazbe	I.	II.	III.	IV.	V.	VI.	VII.	Skupaj
Število oseb	/	5	/	2	1	/	11	19

Izvajalci: Neprofitni delodajalci.

4.1.2.1. Pripravištvost za mlade iskalce prve zaposlitve

Namen: Namen programa je pod vodstvom mentorstva za samostojno opravljanje dela usposobiti iskalce prve zaposlitve, ki bodo na ta način pridobili in krepili svoje sposobnosti, znanja, veščine ter spretnosti.

Vsebina in način izvajanja: Osebe se vključijo v program na podlagi zaposlitvenega načrta in pogodbe o vključitvi. Izvajalec programa in brezposelne osebe, ki so napotene v program, sklenejo pogodbo o zaposlitvi. Vsak mentor lahko istočasno usposablja največ 3 (tri) pripravniknike. Mentor mora izpolnjevati pogoje za mentorstvo, kot to določa Pravilnik o trajanju pripravištva, načinu, poteku in programu usposabljanja pripravnikov (Uradni list RS, št. 28/09) in mora biti zaposlen za polni delovni čas pri izvajalcu vsaj za obdobje, kot ga upoštevajo stopnja izobrazbe pripravniknika določajo Pravilnik, Zakon o delovnih razmerjih ter Kolektivna pogodba.

Ciljna skupina: Ciljna skupina programa so mlade brezposelne osebe, ki so iskalci prve zaposlitve s terciarno izobrazbo.

Izvajalci: Inšpektorat RS za delo, Finančna uprava RS, Uprava RS za varno hrano, veterinarstvo in varstvo rastlin.

4.1.2.2. Nova možnost

Namen: Namen programa je s spodbujanjem zaposlovanja hitreje delovno in socialno aktivirati brezposelne osebe iz ciljne skupine ter na ta način preprečiti njihov prehod v dolgotrajno brezposelnost.

Vsebina in način izvajanja: ZRSZ objavi javno povabilo in izbere ustrezne delodajalce, ki izpolnjujejo pogoje povabila. Izbrani delodajalci bodo lahko, na podlagi sklenjene pogodbe z ZRSZ o izvedbi programa, uveljavljali subvencijo za 12 mesečno zaposlitev oseb iz ciljne skupine. Osebe se vključujejo v subvencionirano zaposlitev pri delodajalcih na podlagi zaposlitvenega načrta in pogodbe o vključitvi v program za obdobje najmanj 12 mesecev neprekinjeno s polnim delovnim časom 40 ur tedensko ali s krajšim delovnim časom od polnega, vendar ne s krajšim od 20 ur tedensko, oziroma v skladu z odločbo o invalidnosti brezposelne osebe.

Ciljna skupina: Ciljna skupina programa so brezposelne osebe v starosti od 30 do vključno 49 let, ki so v evidenci brezposelnih oseb pri ZRSZ prijavljene več kot 6 mesecev in manj kot 12 mesecev.

Izvajalci: Pravne ali fizične osebe, registrirane za opravljanje dejavnosti na podlagi vpisa v Poslovni register Slovenije, ki izpolnjujejo pogoje javnega povabila.

5.2.1.1. Spodbujanje ženskega podjetništva

Namen: Namen programa je spodbujanje vstopa brezposelnih žensk s terciarno izobrazbo na samostojno podjetniško pot v obliki subvencij za samozaposlitev, ob predhodno opravljenem usposabljanju za ta namen. Cilj programa je neprekinjena ohranitev samozaposlitve za obdobje 24 mesecev.

Vsebina in način izvajanja: Program se izvaja v obliki subvencioniranja samozaposlitve v novoustanovljenih poslovnih subjektih, ki mora trajati najmanj 24 mesecev. Osebe se vključijo v program na podlagi zaposlitvenega načrta in pogodbe o dodelitvi subvencije za samozaposlitev, ki se sklene, ko se oseba samozaposli in na ZRSZ odda vlogo za dodelitev subvencije za samozaposlitev.

Ciljna skupina: Brezposelne terciarno izobražene ženske (VI. raven izobrazbe ali več), ki:

- so pridobile certifikat o zaključenem Programu podjetniškega usposabljanja Javne agencije Republike Slovenije za spodbujanje podjetništva, internacionalizacije, tujih investicij in tehnologije (Javna agencija SPIRIT) s tem, da so:

- bile vključene v celoten Program podjetniškega usposabljanja (v obsegu 100 ur) in pridobile certifikat Javne agencije SPIRIT ali
- v obdobju od 1. 4. 2015 do 31. 3. 2016 opravile najmanj 50 urno usposabljanje za podjetništvo pri drugih izvajalcih tovrstnih usposabljanj ter to izkazale s potrdilom in so se hkrati udeležile tudi Programa podjetniškega usposabljanja v zaključnem delu (6., 7. in 8. modul) in pridobile certifikat Javne agencije SPIRIT;
- so bile že pred vključitvijo v Program podjetniškega usposabljanja prijavljene v evidenci brezposelnih oseb vsaj 3 mesece;
- so se samozaposile v novoustanovljenem poslovnem subjektu za polni delovni čas, razen invalidnih brezposelnih žensk, ki se samozaposlijo za delovni čas v skladu z izdano odločbo o invalidnosti;
- v zadnjih 5 letih niso prejele sredstev iz naslova subvencije za samozaposlitev s strani ZRSZ;
- v zadnjih 3 letih niso bile vključene v program Podjetno v svet podjetništva;
- v zadnjih 12 mesecih niso bile:
 - samostojni podjetniki posamezniki (s.p.),
 - osebe, ki so z osebnim delom samostojno opravljale dejavnost,
 - večinski družbeniki gospodarskih družb, kar pomeni, da imajo lastniški delež 50 % ali več,
 - direktorji oziroma poslovodne osebe, ki so:
 - družbeniki v družbi z neomejeno odgovornostjo (d.n.o.), ali
 - komplementarji v komanditni družbi, ali
 - edini oz. večinski družbeniki družbe z omejeno odgovornostjo, ali
 - ustanovitelji zavoda.

Upravičenec do subvencije za samozaposlitev je poslovni subjekt, ki ga je ustanovila brezposelna oseba iz ciljne skupine, in sicer izključno v primeru:

- da je bil poslovni subjekt registriran po podpisu zaposlitvenega načrta za vključitev v program Spodbujanje ženskega podjetništva in po izdaji certifikata Javne agencije SPIRIT,
- se je ustanoviteljica v njem samozaposlila kot:
 - direktor in (so)lastnik v novoustanovljenem podjetju (gospodarska družba ali zavod) s šifro zavarovalne podlage 040 in 112, ali
 - samostojni podjetnik posameznik (s.p.) s šifro zavarovalne podlage 005, ali
 - oseba, ki z osebnim delom samostojno opravlja dejavnost na podlagi odločbe pristojnega organa oziroma vpisa v register samostojnih dejavnosti s šifro zavarovalne podlage 019.

Izvajalci: ZRSZ.

PREGLED AKTIVNOSTI, KI SE NADALJUJEJO IZ PRETEKLIH OBDOBIJ

1.1.2.3. Iz faksa takoj praksa / Spodbujanje prvih delovnih izkušenj mladih z izpopolnjevanjem za konkretno delovno mesto

Namen: Namen programa je spodbujanje pridobivanja prvih delovnih izkušenj mladih brezposelnih oseb iz ciljne skupine, s sistematičnim izpopolnjevanjem po predhodno pripravljenem programu pri delodajalcu, s katerim bodo širile in poglobljale že obstoječe znanje, spretnosti oziroma kompetence, pridobljene v času formalnega izobraževanja za uspešno in učinkovito opravljanje konkretnega dela pri delodajalcu, ki je ustrezno njeni ravni in vrsti izobrazbe. Program sistematičnega izpopolnjevanja se lahko izvaja tudi s pripravništvom, če je tako predvideno. Vključene osebe si bodo z uspešno opravljenim programom povečale svoje zaposlitvene možnosti in uspešen razvoj kariere, njihovi delodajalci pa si bodo zagotovili usposobljeno delovno silo in povečali konkurenčnost podjetja. Program udejanja cilje Jamstva za mlade (sprejetega na seji Vlade RS dne 30. 1. 2014), njegova dodana vrednost pa je v povezovanju izobraževanja in potreb trga dela

Vsebina in način izvajanja: Projekt je delodajalec v vlogi nosilca projekta, katerega ponudba je sprejeta na podlagi javnega povabila, z vsemi svojimi registriranimi enotami in z vsemi subvencioniranimi osebami iz ciljne skupine. Aktivnost se izvaja kot sistematično izpopolnjevanje ter spodbuda za prvo zaposlitev pri delodajalcih. Osebe se vključijo v program na podlagi zaposlitvenega načrta in pogodbe o vključitvi. Delodajalci, katerih ponudbe so sprejete, zaposlijo in zagotovijo sistematično izpopolnjevanje brezposelne osebe iz ciljne skupine za polni delovni čas, ali za krajši delovni čas (v primeru zaposlitve invalida) v skladu z odločbo o invalidnosti, za obdobje najmanj enega leta.

Ciljna skupina: Brezposelne osebe s terciarno stopnjo izobrazbe, stare do vključno 29 let, ki so prijavljene v evidenci brezposelnih oseb in so hkrati iskalci prve zaposlitve. Za stare do vključno 29 let se štejejo osebe, ki so stare do 29 let in 364 dni, torej osebe, ki še niso dopolnile 30. leta starosti.

Izvajalci: Pravne ali fizične osebe, registrirane za opravljanje dejavnosti na podlagi vpisa v Poslovni register Slovenije, katerih ponudba je sprejeta na javnem povabilu, z vsemi svojimi registriranimi enotami, s katerimi ZRSZ sklene pogodbo o izvedbi projekta v okviru programa »Iz faksa takoj praksa«.

Izdaja: Zavod Republike Slovenije za zaposlovanje, Rožna dolina c. IX/6, Ljubljana,
tel. št.: 01 47 90 900, fax: 01 47 90 262

Za izdajatelja: Mavricija Batič, generalna direktorica

Oblikoval in uredil: Štabne službe, DP Analitika

Datum izdaje: Februar 2017

Internet URL naslov: <http://www.ess.gov.si>

ISSN 1318-3451

Mesečne informacije so objavljene na spletni strani ZRSZ:
http://www.ess.gov.si/trg_dela/publicistika/mesecne_informacije

Uporaba in objava podatkov je dovoljena le z navedbo vira!