

# Mesečne informacije DECEMBER 2016

LETNIK 23, ŠTEVILKA 12

**KAZALO**

KAZALCI GIBANJ NA TRGU DELA IN AKTIVNOSTI ZAVODA .....	3
PREGLED TEKOČIH GIBANJ NA TRGU DELA IN AKTIVNOSTI ZAVODA .....	4
UKREPI APZ V LETU 2016 .....	10
SEZNAM TABEL .....	11
METODOLOŠKA POJASNILA .....	41

## KAZALCI GIBANJ NA TRGU DELA IN AKTIVNOSTI ZAVODA

	X 2016	XI 2016	XII 2016
<b>NOVOPRIJAVLJENI BREZPOSELNI</b>			
- v mesecu	10.440	7.347	9.019
- kumulativa od 1. 1. do konca meseca	73.604	80.951	89.970
- indeks obdobje leta / enako obdobje predhodnega leta	94,4	94,3	92,6
<b>BREZPOSELNI VKLJUČENI V ZAPOSILITEV</b>			
- v mesecu	5.344	5.116	3.997
- kumulativa od 1. 1. do konca meseca	65.743	70.859	74.856
- indeks obdobje leta / enako obdobje predhodnega leta	104,2	104,4	105,5
<b>PRIJAVA V EVIDENCO ZAČASNO NEZAPOSILJIVIH</b>			
- v mesecu	59	33	65
- kumulativa od 1. 1. do konca meseca	533	566	631
<b>ODLIV IZ EVIDENCE IZ RAZLOGOV, KI NE POMENIJO ZAPOSILITEV</b>			
- v mesecu	2.958	2.651	2.250
- kumulativa od 1. 1. do konca meseca	23.674	26.325	28.575
- indeks obdobje leta / enako obdobje predhodnega leta	88,0	87,8	87,6
<b>REGISTRIRANA BREZPOSELNOST</b>			
- stanje ob koncu meseca	97.263	96.843	99.615
- povprečje v obdobju	104.137	103.474	103.152
- indeks stanje ob koncu meseca / predhodni mesec	102,2	99,6	102,9
- indeks stanje ob koncu meseca / december predhodnega leta	86,0	85,6	88,1
- indeks stanje ob koncu meseca / isti mesec predhodnega leta	90,5	90,2	88,1
<b>OD REGISTRIRANIH BREZPOSELNIH OSEB V MESECU (v %)</b>			
- ženske	52,1	51,8	49,9
- stečajniki in trajno presežni delavci	19,6	19,4	19,6
- iskalci prve zaposlitve	18,9	18,7	17,6
- stari do 29 let	22,4	22,2	21,6
- stari 50 let ali več	35,7	35,8	35,9
- brezposelni s 1. in 2. ravniyo izobrazbe	28,8	29,1	30,2
- dolgotrajno brezposelni	54,2	53,9	52,1
- invalidi	16,2	16,3	15,9
<b>STOPNJA REGISTRIRANE BREZPOSELNOSTI (v %)</b>			
- v mesecu	10,5	10,4	...
- povprečje obdobja	11,3	11,2	...
<b>DELOVNO AKTIVNO PREBIVALSTVO</b>			
- v mesecu	829.302	831.073	...
- povprečje obdobja	815.095	816.548	...
<b>PRIJAVLJENA PROSTA DELOVNA MESTA</b>			
- v mesecu	8.419	8.353	7.275
- kumulativa od 1. 1. do konca meseca	91.464	99.817	107.092
- indeks obdobje leta / enako obdobje predhodnega leta	123,4	124,5	122,9
<b>PREJEMNIKI DN</b>			
- v mesecu	20.090	20.501	...
- povprečje obdobja	23.230	22.982	...
- indeks mesec / isti mesec predhodnega leta	97,0	99,0	...
<b>DELEŽ PREJEMNIKOV DN OD VSEH BREZPOSELNIH (v %)</b>			
- v mesecu	20,7	21,2	...
<b>IZDANA DELOVNA DOVOLJENJA ZA ZAPOSILITEV TUJCEV</b>			
- v mesecu	950	728	683
- kumulativa od 1. 1. do konca meseca	5.622	6.350	7.033
<b>VELJAVNA DELOVNA DOVOLJENJA ZA ZAPOSILITEV TUJCEV</b>			
- v mesecu	17.129	17.051	16.993

## PREGLED TEKOČIH GIBANJ NA TRGU DELA IN AKTIVNOSTI ZAVODA

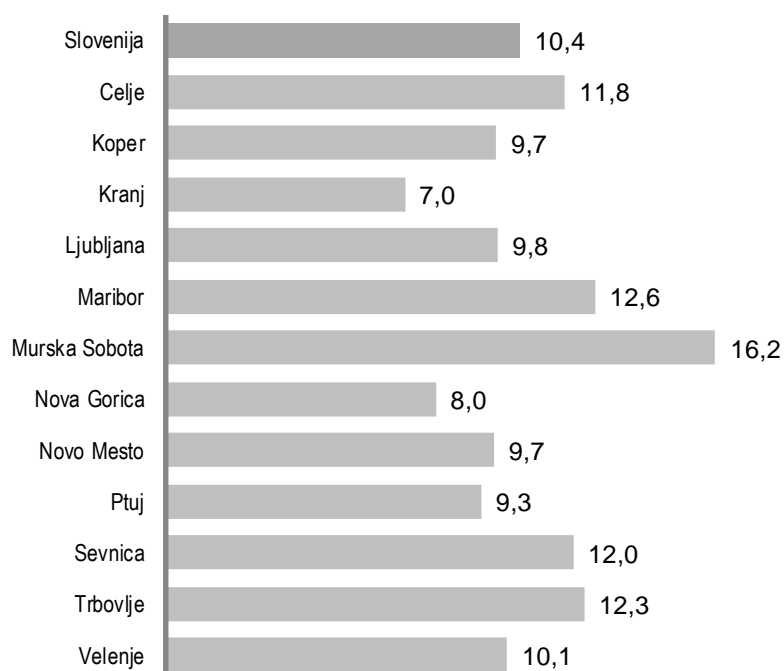
### AKTIVNO PREBIVALSTVO

**Novembra 2016** je bilo po podatkih Statističnega urada RS v Sloveniji 927.916 aktivnih prebivalcev; glede na oktober se je število aktivnih povečalo za 1.351 oseb. Število delovno aktivnega prebivalstva se je povečalo za 0,2 %, število brezposelnih pa se je v novembru zmanjšalo za 420 oseb oz. 0,4 % glede na oktober. V novembru je bilo tako 831.073 delovno aktivnih ter 96.843 registriranih brezposelnih oseb.

V novembru 2016 je bilo v Sloveniji 831.073 delovno aktivnega prebivalstva oz. 1.771 oseb več kot pretekli mesec in 19.691 oseb več kot novembra 2015. Najizrazitejše povečanje zaposlenosti v primerjavi s predhodnim mesecem beležimo v drugih raznovrstnih poslovnih dejavnostih (+721 oseb), predelovalnih dejavnostih (+632 oseb), prometu in skladiščenju (+336 oseb), izobraževanju (+325 oseb) ter zdravstvu in socialnem varstvu (+284 oseb). Na drugi strani je število delovno aktivnih najbolj upadlo v informacijskih in komunikacijskih dejavnostih (-251 oseb), gradbeništvu (-137 oseb) in kmetijstvu, lov, gozdarstvu in ribištvu (-135 oseb).

Stopnja registrirane brezposelnosti v Sloveniji se je v novembru 2016 glede na prejšnji mesec znižala za 0,1 odstotne točke, in sicer je znašala 10,4 %.

### Stopnje registrirane brezposelnosti v %, po OS Zavoda, november 2016



Vir podatkov: SURS

V novembru 2016 je bila najvišja stopnja brezposelnosti v OS Murska Sobota, kjer je bilo brez zaposlitve 16,2 % aktivnega prebivalstva, kar je za 0,1 odstotne točke več kot pretekli mesec. Najnižja stopnja brezposelnosti je bila v OS Kranj (7,0 %), in se v primerjavi s predhodnim mesecem ni spremenila.

Stopnja registrirane brezposelnosti se je v primerjavi s prejšnjim mesecem v novembru 2016 zvišala na OS Koper (0,3 odstotne točke) in na OS Ptuj ter OS Murska Sobota (0,1 odstotne točke), znižala pa se je na OS Celje, OS Trbovlje in OS Velenje (-0,3 odstotne točke) ter nekoliko manj na OS Novo mesto, OS Ljubljana in OS Maribor (-0,1 odstotne točke).

**REGISTRIRANA BREZPOSELNOST**

V decembru se je v evidenco brezposelnih pri Zavodu na novo prijavilo 9.019 oseb (od tega 2.881 žensk), kar je 20,8 % manj kot v decembru 2015 ter 22,8 % več kot pretekli mesec.

Novoprijavljenih iskalcev prve zaposlitve je v decembru 2016 bilo 728, zaradi izteka za določen čas je bilo na novo prijavljenih 5.560 oseb, zaradi stečaja ali iz poslovnih razlogov pa se je pri Zavodu na novo prijavilo 1.728 oseb.

Skupaj se je v letu 2016 v evidenco brezposelnih oseb pri Zavodu na novo prijavilo 89.970 brezposelnih, kar je 7,4 % manj kot v enakem obdobju lani. Največ oseb se je prijavilo zaradi izteka zaposlitve za določen čas, in sicer 49.476. Drugi najpomembnejši razlog prijave je bila izguba zaposlitve zaradi stečaja ali iz poslovnih razlogov (13.990 oseb), prijavilo pa se je še 14.188 iskalcev prve zaposlitve.

**Priliv v in odliv iz brezposelnosti**

	I-XII 2015	I-XII 2016	Indeks 2016 / 2015
<b>PRILIV, SKUPAJ</b>	<b>97.211</b>	<b>89.970</b>	<b>92,6</b>
od tega, ženske	44.946	42.772	95,2
od tega, iskalci prve zaposlitve	15.827	14.188	89,6
od tega, presežki in stečajniki	15.475	13.990	90,4
od tega, iztek zaposlitve za določen čas	53.485	49.476	92,5
<b>ODLIV, SKUPAJ</b>	<b>103.593</b>	<b>103.431</b>	<b>99,8</b>
Zaposlitve	70.971	74.856	105,5
od tega, iskalci prve zaposlitve	10.284	10.654	103,6
Prehod v neaktivnost	11.046	9.873	89,4
od tega, upokojitve	5.730	5.020	87,6
od tega, redno šolanje	1.209	975	80,6
Kršitev obveznosti	13.181	10.564	80,1
Oseba se je sama odjavila	5.405	5.798	107,3
Prijava v druge evidence	1.034	631	61,0
od tega, v evidenco začasno nezaposljivih	1.034	631	61,0
Drugo	1.956	1.709	87,4

V decembru 2016 se je iz evidence brezposelnih odjavilo 6.247 oseb, kar je 9,2 % več kot decembra lani ter 19,6 % manj kot pretekli mesec. Največ se jih je odjavilo zaradi zaposlitve, in sicer 3.997 oseb, kar predstavlja 64,0 % skupnega odliva iz brezposelnosti. Med neaktivne je prešlo 743 oseb, dobra polovica od teh zaradi upokojitve. Zavod je v decembru 2016 zaradi kršitve obveznosti odjavil 881 oseb, 65 oseb pa je bilo prenešenih v evidenco začasno nezaposljivih.

V letu 2016 se je iz evidence brezposelnih skupaj odjavilo 103.431 oseb, od teh največ zaradi zaposlitve, in sicer 74.856, kar je 5,5 % več kot v enakem obdobju lani.

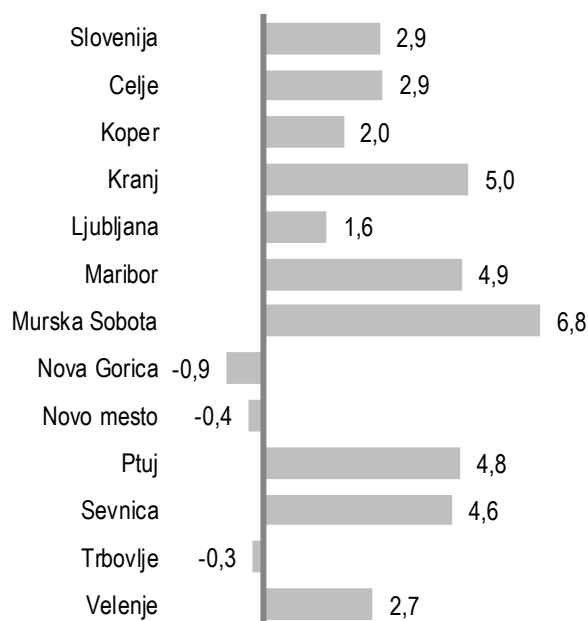
Evidenco začasno nezaposljivih oseb vzpostavi Zavod po uradni dolžnosti na podlagi postopka po 117. členu ZUTD. V tej evidenci se vodi osebe, za katere se skladno z 9. členom ZUTD ugotovi, da so začasno nezaposljive zaradi težav z odvisnostjo, z duševnim zdravjem oz. zaradi večjih socialnih ali drugih težav. Začasna nezaposljivost iz navedenih razlogov ter pravice in obveznosti take osebe se opredelijo v zaposlitvenem načrtu brezposelne osebe. Podlaga je mnenje medinstitucionalne komisije sodelavcev Zavoda in CSD o obstoju težav ter možnih ukrepov za njihovo razrešitev in za izboljšanje zaposlitvenih možnosti.

Konec decembra 2016 je bilo pri Zavodu prijavljenih 99.615 brezposelnih oseb. Brezposelnost se je v primerjavi z decembrom 2015 znižala za dobro desetino (11,9 %), v primerjavi s preteklim mesecem pa se je povečala za 2,9 %.

Brezposelnost se je v primerjavi s preteklim mesecem v največji meri povečala na območju OS Murska Sobota (6,8 %), OS Kranj (5,0 %) ter OS Maribor (4,9 %). Brezposelnost se je obenem najbolj znižala na območju OS Nova Gorica (-0,9 %), v OS Novo mesto (-0,4 %) in v OS Trbovlje (-0,3 %).

Primerjava z lanskim decembrom pokaže, da je letos sicer manj brezposelnih v vseh območnih službah, najbolj pa se je število brezposelnih zmanjšalo v OS Nova Gorica (-20,4 %), v OS Novo mesto (-19,4 %) ter v OS Trbovlje (-15,6 %).

### Sprememba števila registriranih brezposelnih po OS prijave v decembru 2016 glede na november 2016, v %



Konec decembra 2016 je bilo med brezposelnimi 49,9 % žensk, 21,6 % mladih do 29 let, 35,9 % starih 50 let ali več, 17,6 % iskalcev prve zaposlitve, 52,1 % dolgotrajno brezposelnih ter 15,9 % invalidov. Struktura brezposelnih se v primerjavi z mesecem poprej ni bistveno spremenila.

## POVPRAŠEVANJE DELODAJALCEV PO DELAVCIH

Povpraševanje delodajalcev po delavcih se je v mesecu decembru, v primerjavi s novembrom, zmanjšalo. Delodajalci so Zavodu sporočili 7.275 prostih delovnih mest oz. vrst dela, kar je 12,9 % manj kot pretekli mesec oz. 5,1 % več kot decembra lani. Največ prostih delovnih mest je bilo na voljo v predelovalnih dejavnostih, in sicer 1.100, sledijo zdravstvo in socialno varstvo (873), druge raznovrstne poslovne dejavnosti (828), gradbeništvo (805) ter trgovina, vzdrževanje in popravila motornih vozil (690).

V letu 2016 so delodajalci sporočili 107.092 prostih delovnih mest, kar je 22,9 % več kot v letu 2015.

Dne 12. 4. 2013 je pričel veljati Zakon o spremembah in dopolnitvah zakona o urejanju trga dela (ZUTD-A), ki je ukinil obvezno prijavo prostega delovnega mesta pri Zavodu. Ker lahko delodajalci, ki ne sodijo v javni sektor ali niso gospodarske družbe v večinski lasti države, objavo prostega delovnega mesta zagotovijo sami, o tem pa ZRSZ ne obveščajo, slednji nima več podatkov o vseh prostih delovnih mestih v državi, prav tako ni več mogoča primerjava s podatki iz preteklih obdobj.

V decembru so delodajalci Zavodu sporočili največ prostih delovnih mest za naslednje poklice (prikazujemo prvih pet najpogosteje iskanih poklicev glede na glavno poklicno skupino po Standardni klasifikaciji poklicev):

<b>1 ZAKONODAJALCI, VISOKI URADNIKI, MENEDŽERJI</b>	<b>133</b>
1221 Menedžerji za trženje in prodajo	30
1120 Generalni direktorji in člani uprave družbe	17
1211 Finančni menedžerji	11
1412 Menedžerji v restavracijah in podobnih gostinskih obratih	10
1212 Menedžerji za kadrovske in splošne zadeve	9
<b>2 STROKOVNJAKI</b>	<b>1.494</b>
2342 Vzgojitelji in pomočniki vzgojiteljev predšolskih otrok	131
2311 Visokošolski učitelji in sodelavci na visokošolskih zavodih	122
2221 Strokovnjaki za zdravstveno nego	115
2422 Strokovnjaki za oblikovanje, izvajanje in nadzor politik, programov in ukrepov	113
2631 Ekonomisti	74
<b>3 TEHNIKI IN DRUGI STROKOVNI SODELAVCI</b>	<b>838</b>
3221 Strokovni sodelavci za zdravstveno nego	193
3322 Komerčni zastopniki za prodajo ipd.	173
3343 Poslovni sekretarji	59
3115 Tehniki za strojništvo ipd.	57
3321 Zavarovalni zastopniki in zavarovalni posredniki	44
<b>4 URADNIKI</b>	<b>446</b>
4120 Tajniki	108
4321 Skladiščniki in uradniki za nabavo in prodajo	98
4412 Usmerjevalci in raznašalci ipd.	49
4222 Posredovalci informacij v klicnih centrih	40
4110 Uradniki za splošno pisarniško poslovanje	27

<b>5 POKLICI ZA STORITVE, PRODAJALCI</b>	<b>1.051</b>
5131 Natakarji	263
5223 Prodajalci	189
5120 Kuharji	123
5414 Varnostniki	107
5321 Bolničarji negovalci v zavodih	87
<b>6 KMETOVALCI, GOZDARJI, RIBIČI, LOVCI</b>	<b>17</b>
6210 Gozdarji ipd.	8
6113 Vrtnarji in drevesničarji	6
6130 Kmetovalci na mešanih kmetijah	1
6112 Sadjarji, vinogradniki ipd.	1
6121 Živinorejci	1
<b>7 POKLICI ZA NEINDUSTRIJSKI NAČIN DELA</b>	<b>1.485</b>
7412 Elektromehaniki	174
7411 Elektroinštalaterji	137
7522 Mizarji ipd.	100
7223 Strugarji ipd.	96
7212 Varilci ipd.	94
<b>8 UPRAVLJAVCI STROJEV IN NAPRAV, INDUSTRIJSKI IZDELOVALCI IN SESTAVLJAVCI</b>	<b>631</b>
8332 Vozniki težkih tovornjakov in vlačilcev	325
8322 Vozniki osebnih vozil, taksijev in lahkih dostavnih vozil	82
8342 Upravljalci strojev za zemeljska dela ipd.	41
8142 Upravljalci strojev za proizvodnjo plastičnih izdelkov	40
8219 Sestavljalci strojev, naprav in izdelkov, d. n.	25
<b>9 POKLICI ZA PREPROSTA DELA</b>	<b>1.180</b>
9329 Delavci za preprosta dela v predelovalnih dejavnostih, d. n.	412
9112 Čistilci, strežniki in gospodinjski pomočniki ipd. v uradih, hotelih in drugih ustanovah	282
9629 Drugi delavci za preprosta dela, d. n.	133
9412 Kuhinjski pomočniki	97
9312 Delavci za preprosta dela pri nizkih gradnjah	66



## PRAVICE IZ ZAVAROVANJA ZA PRIMER BREZPOSELNOSTI

Pravica iz zavarovanja za primer brezposelnosti je denarno nadomestilo. Novembra letos je denarno nadomestilo prejela 20.501 brezposelna oseba, kar je za 2,0 % več kot pretekli mesec in za 1,0 % manj kot novembra 2015. Delež prejemnikov denarnega nadomestila v skupni brezposelnosti je v novembru 2016 znašal 21,2 %. Najnižji delež prejemnikov so zabeležili na OS Murska Sobota (16,4 %), OS Novo mesto (17,7 %) in OS Trbovlje (17,9 %), najvišjega pa na OS Kranj (32,2 %), OS Koper (26,6 %) ter na OS Nova Gorica (26,3 %).

Izplačano denarno nadomestilo ne more biti nižje od 350 EUR in ne višje od 892,50 EUR bruto. Pogoji za uveljavitev pravice do denarnega nadomestila, roki za uveljavitev, višina, trajanje, mirovanje, prenehanje, znižanje denarnega nadomestila so določeni v Zakonu o urejanju trga dela (Uradni list RS, št. 80/2010), Zakonu za uravnoteženje javnih financ (Uradni list RS, št. 40/2012) ter v Zakonu o spremembah in dopolnitvah Zakona o urejanju trga dela (Uradni list RS, št. 21/2013).

Novembra 2016 so upravičenci v povprečju prejeli 702,50 EUR bruto denarnega nadomestila. V povprečju so najvišja denarna nadomestila izplačali na OS Velenje (717,77 EUR bruto) in OS Trbovlje (715,54 EUR bruto), najnižja nadomestila pa na OS Murska Sobota (680,54 EUR bruto) in OS Sevnica (680,78 EUR bruto).

## ZAPOSLOVANJE IN DELO TUJCEV<sup>1</sup>

V decembru je Zavod izdal 683 delovnih dovoljenj (6,2 % manj kot pretekli mesec in 21,5 % več kot novembra 2015), od tega 130 dovoljenj za zaposlitev in tri dovoljenja za delo. Največ delovnih dovoljenj je bilo izdanih za gradbeništvo, predelovalne dejavnosti in dejavnost prometa ter skladiščenja. Glede na državljanstvo so bila vsa izdana delovna dovoljenja za delavce iz držav z območja nekdanje SFRJ. Največ jih je bilo izdanih za državljane Bosne in Hercegovine (552) ter Hrvaške (130).

Ob koncu decembra 2016 je bilo veljavnih 16.993 delovnih dovoljenj. Glede na državljanstvo so prevladovali delavci s področja nekdanje SFRJ in so predstavljali 93,8 % vseh tujih delavcev, največ je bilo državljanov Bosne in Hercegovine (10.952). Iz držav, ki niso s področja bivše SFRJ, so imeli največ veljavnih delovnih dovoljenj državljani Rusije (582) in Ukrajine (241).

---

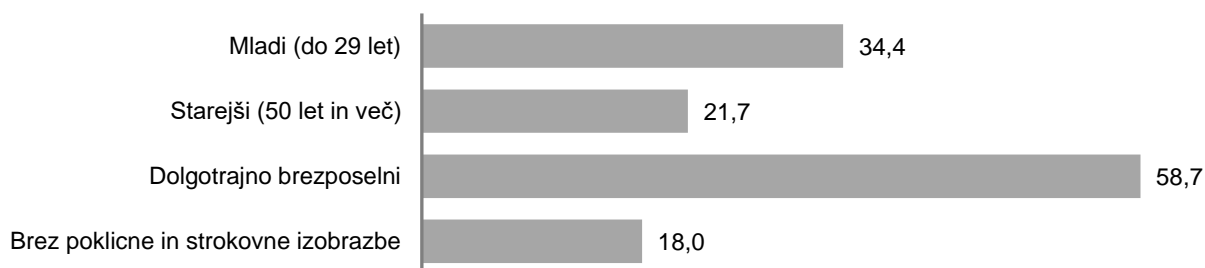
<sup>1</sup> Podatki o delovnih dovoljenjih se nanašajo na zakon o zaposlovanju in delu tujcev (ZZDT-1) in ne vključujejo podatkov o enotnih dovoljenjih za prebivanje in delo po zakonu o zaposlovanju, samozaposlovanju in delu tujcev (ZZSDT).

## UKREPI APZ V LETU 2016

V ukrep Usposabljanja in izobraževanja v decembru 2016 beležimo 712 vključitev, v ukrep Spodbude za zaposlovanje 439 vključitev, v ukrep Kreiranja delovnih mest 157 vključitev ter v ukrep Spodbujanja samozaposlovanja 32 vključitev. Največji delež vključitev v ukrepe APZ predstavljajo dolgotrajno brezposelne osebe.

Skupaj je bilo v ukrepe APZ v letu 2016 vključenih 19.863 oseb, število aktivnih pogodb konec decembra 2016 pa je bilo 11.124.

### Vključeni v ukrepe APZ po značilnih skupinah, december 2016



Največ vključitev v decembru 2016 beležimo v naslednje programe: 3.1.1.3. Spodbujanje zaposlovanja – Zaposli.me 2016/2017 (299 vključitev), 1.1.1.2. NPK Potrjevanje (236 vključitev), 1.1.1.3. Programi neformalnega izobraževanja in usposabljanja za mlade (164 vključitev), 3.1.1.1. Prvi izziv 2015 (140 vključitev), 1.1.1.1. Programi neformalnega izobraževanja in usposabljanja (117 vključitev) ter 4.1.2.2. Nova možnost (106 vključitev).

**SEZNAM TABEL**

Tabela 1: Delovno aktivno prebivalstvo .....	12
Tabela 2: Stopnja registrirane brezposelnosti, območne službe .....	13
Tabela 3: Prosta delovna mesta, območne službe .....	14
Tabela 4: Registrirane brezposelne osebe, območne službe .....	15
Tabela 4a: Registrirane brezposelne osebe, statistične regije .....	15
Tabela 5: Novoprijavljene brezposelne osebe, območne službe .....	16
Tabela 5a: Novoprijavljene brezposelne osebe, statistične regije .....	16
Tabela 6: Novoprijavljene brezposelne osebe po razlogih prijave .....	17
Tabela 7: Odjavljene brezposelne osebe, območne službe .....	18
Tabela 7a: Odjavljene brezposelne osebe, statistične regije .....	18
Tabela 8: Odjavljene brezposelne osebe po razlogih odjave, območne službe .....	19
Tabela 9: Kategorije registriranih brezposelnih oseb, območne službe .....	20
Tabela 9a: Kategorije registriranih brezposelnih oseb, statistične regije .....	20
Tabela 10: Registrirane brezposelne osebe po starosti, območne službe .....	21
Tabela 10a: Registrirane brezposelne osebe po starosti, statistične regije .....	21
Tabela 11: Registrirane brezposelne osebe po ravni izobrazbe, območne službe .....	22
Tabela 11a: Registrirane brezposelne osebe po ravni izobrazbe, statistične regije .....	22
Tabela 12: Registrirane brezposelne osebe po trajanju brezposelnosti, območne službe .....	23
Tabela 12a: Registrirane brezposelne osebe po trajanju brezposelnosti, statistične regije .....	23
Tabela 13: Prejemniki denarnega nadomestila, območne službe .....	24
Tabela 14: Izvajanje Zakona o zaposlitveni rehabilitaciji in zaposlovanju invalidov, območne službe .....	25
Tabela 15: Število novosklenjenih pogodb z osebo, december 2016, območne službe .....	26
Tabela 16: Število novosklenjenih pogodb z osebo, januar - december 2016, območne službe .....	27
Tabela 17: Število aktivnih pogodb z osebo, december 2016, območne službe .....	28
Tabela 18: Število aktivnih pogodb z osebo konec decembra 2016, območne službe .....	29
Tabela 19: Delovna dovoljenja po vrstah .....	30
Tabela 20: Delovna dovoljenja po državljanstvu .....	31
Tabela 21: Delovna dovoljenja po področjih dejavnosti .....	32
Tabela 22: Delovna dovoljenja po OS sedeža delodajalca .....	33
Tabela 23: Državljeni EU, EGP in Švice, ki so se zaposlili v Sloveniji .....	34
Tabela 24: Število in struktura registrirane brezposelnosti, občine .....	35

Tabela 1: Delovno aktivno prebivalstvo

	Delovno aktivni, skupaj				Indeks		
	Ø 2014	Ø 2015	Ø I-XI 16	XI 16	XI 16 X 16	XI 16 XI 15	Ø I-XI 16 Ø I-XI 15
<b>Skupaj</b>	<b>797.792</b>	<b>804.637</b>	<b>816.548</b>	<b>831.073</b>	<b>100,2</b>	<b>102,4</b>	<b>101,5</b>
A Kmetijstvo in lov, gozdarstvo, ribištvo	35.366	29.886	23.197	22.763	99,4	84,8	76,9
B Rudarstvo	2.583	2.495	2.434	2.378	99,3	95,3	97,5
C Predelovalne dejavnosti	178.340	180.966	186.495	189.575	100,3	102,9	103,2
D Oskrba z el. energijo, plinom in paro	8.058	8.002	7.932	7.949	100,0	99,2	99,0
E Oskr. z vodo; rav. z odp., odp.; san. okolja	9.469	9.410	9.399	9.314	99,5	98,8	99,8
F Gradbeništvo	53.982	54.314	54.061	55.855	99,8	100,3	99,1
G Trgovina; vzdrž. in popravila mot. vozil	103.789	104.766	106.497	108.109	100,1	102,6	101,7
H Promet in skladiščenje	46.861	48.041	48.226	48.837	100,7	100,1	100,5
I Gostinstvo	31.214	32.351	33.935	34.440	99,7	106,1	105,0
J Informacijske in komunikacijske dej.	23.628	24.262	25.001	25.535	99,0	104,2	103,1
K Finančne in zavarovalniške dej.	22.190	21.980	21.628	21.549	99,8	98,2	98,3
L Poslovanje z nepremičninami	4.007	3.963	5.660	6.323	100,5	159,5	142,8
M Strokovne, znanstvene in tehnične dej.	49.515	49.981	51.139	51.914	100,2	102,7	102,4
N Druge raznovrstne poslovne dej.	29.587	33.008	35.016	36.862	102,0	109,2	106,1
O Javna uprava in obramba; obv. soc. varnost	48.819	48.136	48.421	48.662	100,0	100,8	100,6
P Izobraževanje	65.995	66.677	67.830	69.391	100,5	102,8	101,8
Q Zdravstvo in socialno varstvo	56.188	57.359	59.651	60.908	100,5	104,6	104,1
R Kulturne, razvedrilne in rekreac. dej.	14.047	14.471	14.924	15.222	100,1	103,7	103,3
S Druge dejavnosti	13.600	13.974	14.488	14.887	100,1	105,3	103,7
T Gospod. z zap. hiš. os.; prz. za last. rabo	555	595	613	600	96,2	103,3	102,5
U Dejavnost eksteritorialnih org. in teles	-	-	1	-	-	-	-

Vir: SURS

**Tabela 2: Stopnja registrirane brezposelnosti, območne službe**

Območna služba	Ø 2013	Ø 2014	Ø 2015	Ø I-XI 16	IX 2016	X 2016	XI 2016
<b>Slovenija</b>	<b>13,1</b>	<b>13,1</b>	<b>12,3</b>	<b>11,2</b>	<b>10,3</b>	<b>10,5</b>	<b>10,4</b>
Celje	14,0	14,1	13,4	12,7	11,8	12,0	11,8
Koper	11,8	12,1	11,1	10,3	9,3	9,5	9,7
Kranj	9,8	9,5	8,6	7,6	6,8	7,0	7,0
Ljubljana	11,8	12,0	11,4	10,5	9,9	9,9	9,8
Maribor	15,7	15,5	14,7	13,6	12,5	12,7	12,6
Murska Sobota	17,8	18,4	18,9	17,4	15,7	16,0	16,2
Nova Gorica	11,7	11,2	10,3	8,8	7,9	8,0	8,0
Novo mesto	13,4	13,1	12,0	10,7	9,7	9,8	9,7
Ptuj	12,3	11,4	10,6	9,7	8,5	9,2	9,3
Sevnica	14,6	14,5	13,5	12,8	11,8	12,0	12,0
Trbovlje	15,1	15,9	14,7	13,5	12,6	12,7	12,3
Velenje	13,6	13,2	12,2	11,2	10,1	10,4	10,1

Vir: SURS

**Tabela 3: Prosta delovna mesta<sup>2</sup>, območne službe**

Območna služba	X 16	XI 16	XII 16	I-XII 14	I-XII 15	I-XII 16	Indeks		
							XII 16 XII 15	XII 16 XI 16	I-XII 16 I-XII 15
<b>Slovenija</b>	<b>8.419</b>	<b>8.353</b>	<b>7.275</b>	<b>84.863</b>	<b>87.106</b>	<b>107.092</b>	<b>105,1</b>	<b>87,1</b>	<b>122,9</b>
Celje	878	855	728	7.957	7.807	10.345	104,0	85,1	132,5
Koper	528	466	524	5.268	6.333	7.208	119,1	112,4	113,8
Kranj	703	674	572	5.694	6.115	8.091	114,2	84,9	132,3
Ljubljana	2.732	2.832	2.240	29.395	30.030	35.349	105,2	79,1	117,7
Maribor	1.071	1.138	1.002	11.810	11.769	14.234	111,1	88,0	120,9
Murska Sobota	421	297	376	4.567	4.813	4.985	94,7	126,6	103,6
Nova Gorica	335	366	348	2.935	3.001	4.524	140,3	95,1	150,7
Novo mesto	431	381	417	3.580	3.429	5.170	119,8	109,4	150,8
Ptuj	448	376	337	5.871	5.544	5.528	76,6	89,6	99,7
Sevnica	272	280	220	2.386	2.451	3.334	108,4	78,6	136,0
Trbovlje	111	182	141	1.581	1.479	1.894	127,0	77,5	128,1
Velenje	489	506	370	3.819	4.335	6.430	73,7	73,1	148,3

<sup>2</sup> Dne 12. 4. 2013 je pričel veljati Zakon o spremembah in dopolnitvah zakona o urejanju trga dela (ZUTD-A), ki je **ukinil obvezno prijavo prostega delovnega mesta pri Zavodu**. Ker lahko delodajalci, ki ne sodijo v javni sektor ali niso gospodarske družbe v večinski lasti države, objavijo prostega delovnega mesta zagotovijo sami, o tem pa ZRSZ ne obveščajo, slednji nima več podatkov o vseh prostih delovnih mestih v državi, prav tako ni več mogoča primerjava s podatki iz preteklih obdobj.

Tabela 4: Registrirane brezposelne osebe, območne službe

Območna služba	X 16	XI 16	XII 16	Ø 2014	Ø 2015	Ø I-XII 16	Indeks			Razlika		
							XII 16 XII 15	XII 16 XI 16	Ø I-XII 16 Ø I-XII 15	XII 16 XII 15	XII 16 XI 16	Ø I-XII 16 Ø I-XII 15
<b>Slovenija</b>	<b>97.263</b>	<b>96.843</b>	<b>99.615</b>	<b>120.109</b>	<b>112.726</b>	<b>103.152</b>	<b>88,1</b>	<b>102,9</b>	<b>91,5</b>	<b>-13.461</b>	<b>2.772</b>	<b>-9.574</b>
Celje	10.845	10.611	10.923	12.602	11.899	11.301	89,2	102,9	95,0	-1.329	312	-597
Koper	6.324	6.545	6.674	8.044	7.391	6.821	88,7	102,0	92,3	-850	129	-570
Kranj	6.248	6.297	6.614	8.336	7.534	6.749	86,4	105,0	89,6	-1.042	317	-785
Ljubljana	27.914	27.721	28.156	33.049	31.564	29.248	89,3	101,6	92,7	-3.388	435	-2.316
Maribor	12.922	12.895	13.524	15.985	15.054	13.721	92,0	104,9	91,1	-1.169	629	-1.333
Murska Sobota	7.598	7.691	8.213	9.004	9.137	8.218	87,5	106,8	89,9	-1.169	522	-919
Nova Gorica	3.974	3.952	3.916	5.570	5.050	4.282	79,6	99,1	84,8	-1.003	-36	-768
Novo mesto	4.979	4.911	4.893	6.678	6.053	5.324	80,6	99,6	88,0	-1.179	-18	-729
Ptuj	3.262	3.296	3.455	4.188	3.846	3.456	90,3	104,8	89,9	-373	159	-390
Sevnica	3.816	3.844	4.022	4.667	4.306	4.085	89,6	104,6	94,9	-468	178	-222
Trbovlje	3.478	3.372	3.363	4.442	4.067	3.662	84,4	99,7	90,0	-621	-9	-405
Velenje	5.903	5.708	5.862	7.544	6.826	6.286	87,1	102,7	92,1	-870	154	-541

Tabela 4a: Registrirane brezposelne osebe, statistične regije

Kohezijska/statistična regija	X 16	XI 16	XII 16	Ø 2014	Ø 2015	Ø I-XII 16	Indeks			Razlika		
							XII 16 XII 15	XII 16 XI 16	Ø I-XII 16 Ø I-XII 15	XII 16 XII 15	XII 16 XI 16	Ø I-XII 16 Ø I-XII 15
<b>Slovenija</b>	<b>97.263</b>	<b>96.843</b>	<b>99.615</b>	<b>119.827</b>	<b>112.726</b>	<b>103.152</b>	<b>88,1</b>	<b>102,9</b>	<b>91,5</b>	<b>-13.461</b>	<b>2.772</b>	<b>-9.574</b>
<b>Vzhodna Slovenija</b>	<b>57.895</b>	<b>57.403</b>	<b>59.323</b>	<b>71.216</b>	<b>66.853</b>	<b>61.325</b>	<b>88,4</b>	<b>103,3</b>	<b>91,7</b>	<b>-7.821</b>	<b>1.920</b>	<b>-5.529</b>
Jugovzhodna Slovenija	7.285	7.192	7.204	9.328	8.613	7.754	82,9	100,2	90,0	-1.488	12	-859
Koroška	3.068	2.972	3.041	4.368	3.517	3.219	88,3	102,3	91,5	-403	69	-299
Podravska	16.198	16.218	16.924	20.375	18.828	17.149	91,7	104,4	91,1	-1.531	706	-1.680
Pomurska	7.687	7.757	8.263	8.842	9.233	8.300	86,9	106,5	89,9	-1.241	506	-933
Posavska	4.112	4.128	4.310	5.207	4.658	4.382	89,1	104,4	94,1	-529	182	-276
Primorsko-notranjska	2.354	2.376	2.413	2.973	2.686	2.457	90,6	101,6	91,5	-250	37	-229
Savinjska	13.778	13.446	13.852	16.042	15.361	14.479	88,4	103,0	94,3	-1.811	406	-882
Zasavska	3.413	3.314	3.316	4.082	3.956	3.585	85,4	100,1	90,6	-568	2	-371
<b>Zahodna Slovenija</b>	<b>38.898</b>	<b>38.964</b>	<b>39.724</b>	<b>47.563</b>	<b>45.147</b>	<b>41.291</b>	<b>87,8</b>	<b>102,0</b>	<b>91,5</b>	<b>-5.539</b>	<b>760</b>	<b>-3.855</b>
Gorenjska	6.402	6.452	6.757	8.740	7.751	6.920	86,3	104,7	89,3	-1.075	305	-831
Goriška	4.085	4.065	4.031	5.962	5.206	4.408	79,3	99,2	84,7	-1.053	-34	-798
Obalno-kraška	4.715	4.890	5.013	5.812	5.525	5.119	88,4	102,5	92,6	-655	123	-407
Osrednjeslovenska	23.696	23.557	23.923	27.050	26.664	24.845	89,7	101,6	93,2	-2.756	366	-1.819
Občina izven RS	470	476	568	1.048	726	536	84,9	119,3	73,9	-101	92	-190

Tabela 5: Novoprijavljene brezposelne osebe, območne službe

Območna služba	X 16	XI 16	XII 16	I-XII 14	I-XII 15	I-XII 16	Indeks		
							XII 16 XII 15	XII 16 XI 16	I-XII 16 I-XII 15
<b>Slovenija</b>	<b>10.440</b>	<b>7.347</b>	<b>9.019</b>	<b>102.556</b>	<b>97.211</b>	<b>89.970</b>	<b>79,2</b>	<b>122,8</b>	<b>92,6</b>
Celje	1.182	637	973	9.886	9.839	9.250	71,3	152,7	94,0
Koper	726	728	591	7.399	7.092	6.658	79,8	81,2	93,9
Kranj	870	653	900	9.155	8.765	7.712	80,7	137,8	88,0
Ljubljana	2.436	1.773	1.976	24.963	23.164	21.628	83,8	111,4	93,4
Maribor	1.466	1.060	1.421	15.056	14.234	13.529	82,9	134,1	95,0
Murska Sobota	775	585	921	8.199	7.563	6.698	88,0	157,4	88,6
Nova Gorica	445	339	310	4.449	4.331	3.872	69,4	91,4	89,4
Novo mesto	469	321	346	4.688	4.448	3.966	70,3	107,8	89,2
Ptuj	615	374	436	4.955	4.776	4.564	80,0	116,6	95,6
Sevnica	357	301	405	3.445	3.462	3.281	73,8	134,6	94,8
Trbovlje	331	197	198	3.214	3.078	2.773	84,3	100,5	90,1
Velenje	768	379	542	7.147	6.459	6.039	69,8	143,0	93,5

Tabela 5a: Novoprijavljene brezposelne osebe, statistične regije

Kohezijska/statistična regija	X 16	XI 16	XII 16	I-XII 14	I-XII 15	I-XII 16	Indeks		
							XII 16 XII 15	XII 16 XI 16	I-XII 16 I-XII 15
<b>Slovenija</b>	<b>10.440</b>	<b>7.347</b>	<b>9.019</b>	<b>102.556</b>	<b>97.211</b>	<b>89.970</b>	<b>79,2</b>	<b>122,8</b>	<b>92,6</b>
<b>Vzhodna Slovenija</b>	<b>6.467</b>	<b>4.186</b>	<b>5.517</b>	<b>60.820</b>	<b>57.928</b>	<b>53.836</b>	<b>77,9</b>	<b>131,8</b>	<b>92,9</b>
Jugovzhodna Slovenija	647	429	466	6.362	6.043	5.415	74,6	108,6	89,6
Koroška	378	208	270	3.698	3.435	3.171	79,2	129,8	92,3
Podravska	2.055	1.412	1.783	19.532	18.674	17.734	80,1	126,3	95,0
Pomurska	794	590	916	8.248	7.664	6.731	87,8	155,3	87,8
Posavska	404	308	422	3.783	3.733	3.501	73,6	137,0	93,8
Primorsko-notranjska	261	224	195	2.460	2.324	2.262	77,4	87,1	97,3
Savinjska	1.611	830	1.265	13.582	13.031	12.298	71,0	152,4	94,4
Zasavska	317	185	200	3.155	3.024	2.724	82,3	108,1	90,1
<b>Zahodna Slovenija</b>	<b>3.890</b>	<b>3.072</b>	<b>3.331</b>	<b>40.274</b>	<b>38.069</b>	<b>35.057</b>	<b>80,6</b>	<b>108,4</b>	<b>92,1</b>
Gorenjska	872	653	885	9.222	8.826	7.768	81,7	135,5	88,0
Goriška	457	347	319	4.624	4.502	3.976	69,8	91,9	88,3
Obalno-kraška	556	549	454	5.483	5.276	4.968	80,5	82,7	94,2
Osrednjeslovenska	2.005	1.523	1.673	20.945	19.465	18.345	82,5	109,8	94,2
Občina izven RS	83	89	171	1.462	1.214	1.077	103,0	192,1	88,7



Tabela 6: Novoprijavljene brezposelne osebe po razlogih prijave

Območna služba	Skupaj			iskalec prve zaposlitve			iztek zaposlitve za določen čas			trajni presežek, stečaj			drugi razlogi		
	XII 16	I-XII 16	I-XII 16	XII 16	I-XII 16	I-XII 16	XII 16	I-XII 16	I-XII 16	XII 16	I-XII 16	I-XII 16	XII 16	I-XII 16	I-XII 16
			I-XII 15			I-XII 15			I-XII 15			I-XII 15			I-XII 15
<b>Slovenija</b>	<b>9.019</b>	<b>89.970</b>	<b>92,6</b>	<b>728</b>	<b>14.188</b>	<b>89,6</b>	<b>5.560</b>	<b>49.476</b>	<b>92,5</b>	<b>1.728</b>	<b>13.990</b>	<b>90,4</b>	<b>1.003</b>	<b>12.316</b>	<b>99,1</b>
Celje	973	9.250	94,0	81	1.492	94,7	645	5.172	96,4	149	1.299	81,3	98	1.287	98,7
Koper	591	6.658	93,9	55	817	86,2	372	3.683	94,9	77	1.137	91,9	87	1.021	99,3
Kranj	900	7.712	88,0	41	1.047	78,8	529	4.173	90,8	247	1.309	88,6	83	1.183	86,7
Ljubljana	1.976	21.628	93,4	183	3.608	81,1	1.072	10.341	96,4	416	3.995	92,9	305	3.684	99,7
Maribor	1.421	13.529	95,0	118	2.077	101,2	846	8.121	91,4	358	1.936	99,1	99	1.395	104,2
Murska Sobota	921	6.698	88,6	37	958	96,1	638	4.058	82,9	134	861	93,3	112	821	109,9
Nova Gorica	310	3.872	89,4	29	561	78,2	182	2.102	90,9	67	664	97,2	32	545	88,0
Novo mesto	346	3.966	89,2	45	860	102,1	218	2.039	94,4	49	544	59,6	34	523	97,9
Ptuj	436	4.564	95,6	32	690	97,6	306	3.022	92,2	59	489	109,6	39	363	105,5
Sevnica	405	3.281	94,8	38	568	97,8	267	1.814	89,5	61	448	98,9	39	451	112,5
Trbovlje	198	2.773	90,1	26	506	90,5	124	1.501	91,1	25	429	77,9	23	337	105,0
Velenje	542	6.039	93,5	43	1.004	93,7	361	3.450	92,8	86	879	93,4	52	706	96,8

Tabela 7: Odjavljene brezposelne osebe, območne službe

Območna služba	X 16	XI 16	XII 16	I-XII 14	I-XII 15	I-XII 16	Indeks		
							XII 16 XII 15	XII 16 XI 16	I-XII 16 I-XII 15
<b>Slovenija</b>	<b>8.302</b>	<b>7.767</b>	<b>6.247</b>	<b>107.113</b>	<b>103.593</b>	<b>103.431</b>	<b>109,2</b>	<b>80,4</b>	<b>99,8</b>
Celje	864	864	665	10.434	10.060	10.543	138,0	77,0	104,8
Koper	566	509	456	7.821	7.473	7.493	117,5	89,6	100,3
Kranj	664	598	579	9.905	9.377	8.730	90,3	96,8	93,1
Ljubljana	2.194	1.975	1.562	25.604	24.405	25.076	108,7	79,1	102,7
Maribor	1.158	1.091	795	15.444	15.558	14.741	92,0	72,9	94,7
Murska Sobota	547	493	397	7.593	8.041	7.886	117,5	80,5	98,1
Nova Gorica	386	359	341	4.975	4.789	4.863	109,3	95,0	101,5
Novo mesto	407	384	357	5.479	4.653	5.122	121,8	93,0	110,1
Ptuj	348	342	276	5.207	5.176	4.927	104,2	80,7	95,2
Sevnica	299	268	229	3.840	3.587	3.749	132,4	85,4	104,5
Trbovlje	296	308	204	3.403	3.264	3.402	117,9	66,2	104,2
Velenje	573	576	386	7.408	7.210	6.899	109,0	67,0	95,7

Tabela 7a: Odjavljene brezposelne osebe, statistične regije

Kohezijska/statistična regija	X 16	XI 16	XII 16	I-XII 14	I-XII 15	I-XII 16	Indeks		
							XII 16 XII 15	XII 16 XI 16	I-XII 16 I-XII 15
<b>Slovenija</b>	<b>8.302</b>	<b>7.767</b>	<b>6.247</b>	<b>107.113</b>	<b>103.593</b>	<b>103.431</b>	<b>109,2</b>	<b>80,4</b>	<b>99,8</b>
<b>Vzhodna Slovenija</b>	<b>4.877</b>	<b>4.686</b>	<b>3.605</b>	<b>63.286</b>	<b>61.782</b>	<b>61.766</b>	<b>112,6</b>	<b>76,9</b>	<b>100,0</b>
Jugovzhodna Slovenija	553	528	456	7.165	6.205	6.899	125,6	86,4	111,2
Koroška	310	305	202	4.199	3.802	3.554	103,6	66,2	93,5
Podravska	1.484	1.407	1.078	20.273	20.354	19.333	96,8	76,6	95,0
Pomurska	546	517	406	7.654	8.108	7.979	118,4	78,5	98,4
Posavska	330	289	242	4.266	3.890	4.036	123,5	83,7	103,8
Primorsko-notranjska	220	199	159	2.668	2.545	2.518	94,6	79,9	98,9
Savinjska	1.151	1.153	864	13.713	13.713	14.133	132,1	74,9	103,1
Zasavska	283	288	198	3.348	3.165	3.314	117,9	68,8	104,7
<b>Zahodna Slovenija</b>	<b>3.355</b>	<b>3.015</b>	<b>2.578</b>	<b>42.365</b>	<b>40.544</b>	<b>40.615</b>	<b>105,0</b>	<b>85,5</b>	<b>100,2</b>
Gorenjska	673	606	577	9.976	9.455	8.824	91,0	95,2	93,3
Goriška	402	368	350	5.141	4.962	5.015	109,0	95,1	101,1
Obalno-kraška	398	378	332	5.787	5.560	5.637	119,9	87,8	101,4
Osrednjeslovenska	1.882	1.663	1.319	21.461	20.567	21.139	107,8	79,3	102,8
Občina izven RS	70	66	64	1.462	1.267	1.050	100,0	97,0	82,9

Tabela 8: Odjavljene brezposelne osebe po razlogih odjave, območne službe

Območna služba	Odjavljeni skupaj			zaposlitev oz. samozaposlitev			prehod v neaktivnost			kršitev obveznosti			drugi razlogi		
	XII 16	I-XII 16	<u>I-XII 16</u> I-XII 15	XII 16	I-XII 16	<u>I-XII 16</u> I-XII 15	XII 16	I-XII 16	<u>I-XII 16</u> I-XII 15	XII 16	I-XII 16	<u>I-XII 16</u> I-XII 15	XII 16	I-XII 16	<u>I-XII 16</u> I-XII 15
<b>Slovenija</b>	<b>6.247</b>	<b>103.431</b>	<b>99,8</b>	<b>3.997</b>	<b>74.856</b>	<b>105,5</b>	<b>743</b>	<b>9.873</b>	<b>89,4</b>	<b>881</b>	<b>10.564</b>	<b>80,1</b>	<b>626</b>	<b>8.138</b>	<b>96,9</b>
Celje	665	10.543	104,8	443	7.894	111,7	71	1.056	95,0	90	881	73,1	61	712	105,5
Koper	456	7.493	100,3	285	5.181	107,5	51	659	88,8	75	1.031	78,8	45	622	103,0
Kranj	579	8.730	93,1	402	6.229	102,4	50	815	81,0	53	1.037	72,6	74	649	75,6
Ljubljana	1.562	25.076	102,7	1.010	18.342	109,1	174	2.499	87,2	245	2.748	83,7	133	1.487	103,0
Maribor	795	14.741	94,7	527	10.659	100,9	78	1.300	92,5	132	1.556	70,1	58	1.226	89,8
Murska Sobota	397	7.886	98,1	245	6.006	94,8	67	825	108,1	45	539	117,7	40	516	106,8
Nova Gorica	341	4.863	101,5	199	3.331	109,8	58	493	82,3	48	596	89,8	36	443	89,9
Novo mesto	357	5.122	110,1	201	3.453	113,9	54	627	97,7	65	657	106,0	37	385	107,2
Ptuj	276	4.927	95,2	186	3.572	100,2	35	430	99,5	27	398	87,9	28	527	72,7
Sevnica	229	3.749	104,5	148	2.798	111,6	42	356	85,6	20	319	77,6	19	276	109,5
Trbovlje	204	3.402	104,2	115	2.370	109,5	34	399	95,5	35	415	91,6	20	218	95,2
Velenje	386	6.899	95,7	236	5.021	100,8	29	414	64,1	46	387	57,3	75	1.077	118,6

Tabela 9: Kategorije registriranih brezposelnih oseb, območne službe

Območna služba	Vsi		ženske			iskalci prve zaposlitve			dolgotrajno brezposelni			invalidi		
	XII 16	XII 16	XII 16	%	XII 16	XII 16	%	XII 15	XII 16	%	XII 15	XII 16	%	XII 15
		XII 15			XII 15									
<b>Slovenija</b>	<b>99.615</b>	<b>88,1</b>	<b>49.707</b>	<b>49,9</b>	<b>87,8</b>	<b>17.549</b>	<b>17,6</b>	<b>86,0</b>	<b>51.916</b>	<b>52,1</b>	<b>89,2</b>	<b>15.836</b>	<b>15,9</b>	<b>94,3</b>
Celje	10.923	89,2	5.675	52,0	90,2	1.716	15,7	84,6	5.910	54,1	92,3	1.902	17,4	102,5
Koper	6.674	88,7	3.328	49,9	89,8	841	12,6	85,0	3.129	46,9	89,9	1.018	15,3	92,4
Kranj	6.614	86,4	3.099	46,9	83,6	917	13,9	79,1	2.783	42,1	88,2	927	14,0	95,8
Ljubljana	28.156	89,3	13.497	47,9	88,2	5.572	19,8	85,5	15.875	56,4	90,3	3.479	12,4	95,9
Maribor	13.524	92,0	6.929	51,2	92,1	2.477	18,3	95,5	6.586	48,7	91,0	1.677	12,4	85,0
Murska Sobota	8.213	87,5	4.137	50,4	86,9	1.358	16,5	89,6	4.532	55,2	88,1	2.088	25,4	94,6
Nova Gorica	3.916	79,6	1.892	48,3	77,4	559	14,3	74,4	1.899	48,5	79,4	660	16,9	92,8
Novo mesto	4.893	80,6	2.466	50,4	80,6	1.204	24,6	86,8	2.894	59,1	82,9	969	19,8	92,3
Ptuj	3.455	90,3	1.839	53,2	90,9	623	18,0	85,9	1.310	37,9	88,3	513	14,8	85,1
Sevnica	4.022	89,6	2.056	51,1	93,0	701	17,4	90,6	2.260	56,2	93,3	868	21,6	97,9
Trbovlje	3.363	84,4	1.639	48,7	83,7	609	18,1	79,0	1.911	56,8	88,2	547	16,3	98,6
Velenje	5.862	87,1	3.150	53,7	86,3	972	16,6	81,8	2.827	48,2	87,6	1.188	20,3	94,7

Tabela 9a: Kategorije registriranih brezposelnih oseb, statistične regije

Kohezijska/statistična regija	Vsi		ženske			iskalci prve zaposlitve			dolgotrajno brezposelni			invalidi		
	XII 16	XII 16	XII 16	%	XII 16	XII 16	%	XII 15	XII 16	%	XII 15	XII 16	%	XII 15
		XII 15			XII 15									
<b>Slovenija</b>	<b>99.615</b>	<b>88,1</b>	<b>49.707</b>	<b>49,9</b>	<b>87,8</b>	<b>17.549</b>	<b>17,6</b>	<b>86,0</b>	<b>51.916</b>	<b>52,1</b>	<b>89,2</b>	<b>15.836</b>	<b>15,9</b>	<b>94,3</b>
<b>Vzhodna Slovenija</b>	<b>59.323</b>	<b>88,4</b>	<b>30.587</b>	<b>51,6</b>	<b>88,5</b>	<b>10.839</b>	<b>18,3</b>	<b>88,1</b>	<b>31.115</b>	<b>52,5</b>	<b>89,4</b>	<b>10.537</b>	<b>17,8</b>	<b>93,7</b>
Jugovzhodna Slovenija	7.204	82,9	3.704	51,4	83,0	1.840	25,5	89,1	4.375	60,7	85,6	1.349	18,7	92,1
Koroška	3.041	88,3	1.687	55,5	87,0	527	17,3	76,7	1.477	48,6	89,1	734	24,1	93,3
Podravska	16.924	91,7	8.782	51,9	92,0	3.058	18,1	93,9	7.953	47,0	90,8	2.217	13,1	85,3
Pomurska	8.263	86,9	4.170	50,5	86,2	1.406	17,0	87,8	4.564	55,2	87,9	2.074	25,1	94,3
Posavska	4.310	89,1	2.204	51,1	91,6	768	17,8	89,9	2.418	56,1	92,5	901	20,9	97,2
Primorsko-notranjska	2.413	90,6	1.232	51,1	91,4	339	14,0	83,7	1.187	49,2	88,8	430	17,8	92,5
Savinjska	13.852	88,4	7.187	51,9	88,7	2.287	16,5	85,8	7.275	52,5	90,5	2.326	16,8	101,4
Zasavska	3.316	85,4	1.621	48,9	84,6	614	18,5	80,5	1.866	56,3	88,9	506	15,3	98,4
<b>Zahodna Slovenija</b>	<b>39.724</b>	<b>87,8</b>	<b>18.862</b>	<b>47,5</b>	<b>86,6</b>	<b>6.543</b>	<b>16,5</b>	<b>83,4</b>	<b>20.686</b>	<b>52,1</b>	<b>89,1</b>	<b>5.268</b>	<b>13,3</b>	<b>95,5</b>
Gorenjska	6.757	86,3	3.169	46,9	83,0	954	14,1	78,1	2.888	42,7	87,9	931	13,8	96,3
Goriška	4.031	79,3	1.955	48,5	77,3	604	15,0	72,6	1.954	48,5	79,3	667	16,5	92,8
Obalno-kraška	5.013	88,4	2.436	48,6	89,1	634	12,6	89,3	2.325	46,4	89,8	684	13,6	90,7
Osrednjeslovenska	23.923	89,7	11.302	47,2	89,0	4.351	18,2	85,6	13.519	56,5	90,8	2.986	12,5	97,0
Občina izven RS	568	84,9	258	45,4	85,4	167	29,4	65,2	115	20,2	79,3	31	5,5	103,3

Tabela 10: Registrirane brezposelne osebe po starosti, območne službe

Območna služba	Skupaj		15-29 let			30-39 let			40-49 let			50-59 let			60 let ali več		
	<u>XII 16</u>		<u>XII 16</u>			<u>XII 16</u>			<u>XII 16</u>			<u>XII 16</u>			<u>XII 16</u>		
	XII 16	XII 15	XI 16	%	XII 15	XII 16	%	XII 15	XI 16	%	XII 15	XI 16	%	XII 15	XI 16	%	XII 15
<b>Slovenija</b>	<b>99.615</b>	<b>88,1</b>	<b>21.530</b>	<b>21,6</b>	<b>79,9</b>	<b>22.821</b>	<b>22,9</b>	<b>85,3</b>	<b>19.550</b>	<b>19,6</b>	<b>88,1</b>	<b>29.090</b>	<b>29,2</b>	<b>91,5</b>	<b>6.624</b>	<b>6,6</b>	<b>122,4</b>
Celje	10.923	89,2	2.278	20,9	78,8	2.438	22,3	86,5	2.225	20,4	88,7	3.356	30,7	94,6	626	5,7	128,0
Koper	6.674	88,7	1.158	17,4	78,9	1.551	23,2	83,3	1.346	20,2	92,7	2.054	30,8	90,9	565	8,5	117,5
Kranj	6.614	86,4	1.298	19,6	75,5	1.379	20,8	79,7	1.169	17,7	83,7	2.205	33,3	93,1	563	8,5	128,0
Ljubljana	28.156	89,3	5.783	20,5	80,6	7.259	25,8	86,6	5.571	19,8	90,4	7.460	26,5	91,2	2.083	7,4	127,0
Maribor	13.524	92,0	3.143	23,2	89,1	3.157	23,3	93,0	2.754	20,4	92,8	3.662	27,1	89,9	808	6,0	110,4
Murska Sobota	8.213	87,5	1.790	21,8	82,6	1.480	18,0	85,5	1.639	20,0	82,3	2.722	33,1	90,4	582	7,1	120,5
Nova Gorica	3.916	79,6	743	19,0	70,7	905	23,1	73,9	720	18,4	76,4	1.222	31,2	84,8	326	8,3	125,4
Novo mesto	4.893	80,6	1.187	24,3	73,7	1.016	20,8	77,7	929	19,0	79,1	1.508	30,8	85,6	253	5,2	115,5
Ptuj	3.455	90,3	992	28,7	86,8	699	20,2	87,7	687	19,9	91,4	926	26,8	91,6	151	4,4	120,8
Sevnica	4.022	89,6	867	21,6	76,7	804	20,0	83,1	807	20,1	86,9	1.312	32,6	101,8	232	5,8	133,3
Trbovlje	3.363	84,4	769	22,9	71,8	786	23,4	81,7	622	18,5	87,9	1.008	30,0	92,2	178	5,3	118,7
Velenje	5.862	87,1	1.522	26,0	76,9	1.347	23,0	84,6	1.081	18,4	90,8	1.655	28,2	94,6	257	4,4	117,4

Tabela 10a: Registrirane brezposelne osebe po starosti, statistične regije

Kohezijska/statistična regija	Skupaj		15-29 let			30-39 let			40-49 let			50-59 let			60 let ali več		
	<u>XII 16</u>		<u>XII 16</u>			<u>XII 16</u>			<u>XII 16</u>			<u>XII 16</u>			<u>XII 16</u>		
	XII 16	XII 15	XI 16	%	XII 15	XII 16	%	XII 15	XI 16	%	XII 15	XI 16	%	XII 15	XI 16	%	XII 15
<b>Slovenija</b>	<b>99.615</b>	<b>88,1</b>	<b>21.530</b>	<b>21,6</b>	<b>79,9</b>	<b>22.821</b>	<b>22,9</b>	<b>85,3</b>	<b>19.550</b>	<b>19,6</b>	<b>88,1</b>	<b>29.090</b>	<b>29,2</b>	<b>91,5</b>	<b>6.624</b>	<b>6,6</b>	<b>122,4</b>
<b>Vzhodna Slovenija</b>	<b>59.323</b>	<b>88,4</b>	<b>13.898</b>	<b>23,4</b>	<b>81,2</b>	<b>12.998</b>	<b>21,9</b>	<b>86,0</b>	<b>11.628</b>	<b>19,6</b>	<b>88,6</b>	<b>17.442</b>	<b>29,4</b>	<b>91,8</b>	<b>3.357</b>	<b>5,7</b>	<b>120,0</b>
Jugovzhodna Slovenija	7.204	82,9	1.849	25,7	77,9	1.577	21,9	78,8	1.363	18,9	83,4	2.069	28,7	86,8	346	4,8	116,9
Koroška	3.041	88,3	797	26,2	76,3	673	22,1	87,2	607	20,0	91,8	848	27,9	97,4	116	3,8	122,1
Podravska	16.924	91,7	4.069	24,0	88,6	3.824	22,6	91,6	3.438	20,3	92,8	4.616	27,3	90,2	977	5,8	112,2
Pomurska	8.263	86,9	1.827	22,1	80,9	1.537	18,6	85,7	1.635	19,8	82,6	2.687	32,5	89,8	577	7,0	120,0
Posavska	4.310	89,1	949	22,0	77,0	883	20,5	82,8	859	19,9	86,5	1.374	31,9	101,3	245	5,7	127,6
Primorsko-notranjska	2.413	90,6	509	21,1	86,1	516	21,4	85,6	451	18,7	96,6	784	32,5	88,9	153	6,3	127,5
Savinjska	13.852	88,4	3.130	22,6	79,1	3.187	23,0	85,0	2.674	19,3	89,3	4.099	29,6	94,0	762	5,5	126,8
Zasavska	3.316	85,4	768	23,2	72,2	801	24,2	83,9	601	18,1	87,7	965	29,1	92,9	181	5,5	127,5
<b>Zahodna Slovenija</b>	<b>39.724</b>	<b>87,8</b>	<b>7.458</b>	<b>18,8</b>	<b>77,3</b>	<b>9.653</b>	<b>24,3</b>	<b>84,3</b>	<b>7.812</b>	<b>19,7</b>	<b>87,7</b>	<b>11.552</b>	<b>29,1</b>	<b>91,2</b>	<b>3.249</b>	<b>8,2</b>	<b>125,0</b>
Gorenjska	6.757	86,3	1.337	19,8	75,3	1.416	21,0	77,6	1.214	18,0	85,0	2.229	33,0	94,1	561	8,3	129,3
Goriška	4.031	79,3	801	19,9	69,3	957	23,7	75,2	727	18,0	76,0	1.225	30,4	85,0	321	8,0	124,4
Obalno-kraška	5.013	88,4	842	16,8	79,2	1.168	23,3	83,3	1.020	20,3	89,9	1.510	30,1	90,9	473	9,4	116,2
Osrednjeslovenska	23.923	89,7	4.478	18,7	79,3	6.112	25,5	87,9	4.851	20,3	90,1	6.588	27,5	91,6	1.894	7,9	126,2
Občina izven RS	568	84,9	174	30,6	96,1	170	29,9	82,5	110	19,4	70,5	96	16,9	85,7	18	3,2	128,6

Tabela 11: Registrirane brezposelne osebe po ravni izobrazbe, območne službe

Območna služba	Skupaj		1+2 OŠ ali manj			3+4 - nižje, srednje poklicno izobr.			5 - srednje tehniško, strokovno, splošno izobr.			6 + 7 + 8 - terciarno izobr.		
	XII 16	XII 15	XI 16	%	XII 16 XII 15	XII 16	%	XII 16 XII 15	XII 16	%	XI 16 XII 15	XII 16	%	XII 16 XII 15
<b>Slovenija</b>	<b>99.615</b>	<b>88,1</b>	<b>30.117</b>	<b>30,2</b>	<b>91,3</b>	<b>26.361</b>	<b>26,5</b>	<b>86,3</b>	<b>25.486</b>	<b>25,6</b>	<b>83,1</b>	<b>17.651</b>	<b>17,7</b>	<b>93,6</b>
Celje	10.923	89,2	3.229	29,6	91,6	3.233	29,6	89,3	2.756	25,2	83,8	1.705	15,6	93,8
Koper	6.674	88,7	2.074	31,1	91,7	1.816	27,2	88,9	1.760	26,4	84,3	1.024	15,3	90,5
Kranj	6.614	86,4	2.035	30,8	89,5	1.728	26,1	85,6	1.701	25,7	82,3	1.150	17,4	88,7
Ljubljana	28.156	89,3	7.761	27,6	91,9	6.580	23,4	87,4	7.682	27,3	83,7	6.133	21,8	96,1
Maribor	13.524	92,0	3.642	26,9	95,0	3.672	27,2	88,6	3.662	27,1	88,8	2.548	18,8	98,5
Murska Sobota	8.213	87,5	3.130	38,1	89,9	2.350	28,6	86,3	1.638	19,9	79,2	1.095	13,3	98,7
Nova Gorica	3.916	79,6	1.224	31,3	82,5	983	25,1	79,8	922	23,5	73,1	787	20,1	83,6
Novo mesto	4.893	80,6	2.135	43,6	87,4	1.119	22,9	73,5	967	19,8	73,0	672	13,7	85,8
Ptuj	3.455	90,3	799	23,1	97,4	1.043	30,2	83,6	1.093	31,6	94,4	520	15,1	86,2
Sevnica	4.022	89,6	1.348	33,5	93,6	1.240	30,8	90,3	887	22,1	81,9	547	13,6	92,1
Trbovlje	3.363	84,4	1.157	34,4	89,7	918	27,3	82,9	800	23,8	75,6	488	14,5	92,4
Velenje	5.862	87,1	1.583	27,0	93,6	1.679	28,6	84,2	1.618	27,6	82,2	982	16,8	91,3

Tabela 11a: Registrirane brezposelne osebe po ravni izobrazbe, statistične regije

Kohezijska/statistična regija	Skupaj		1+2 OŠ ali manj			3+4 - nižje, srednje poklicno izobr.			5 - srednje tehniško, strokovno, splošno izobr.			6 + 7 + 8 - terciarno izobr.		
	XII 16	XII 15	XI 16	%	XII 16 XII 15	XII 16	%	XII 16 XII 15	XII 16	%	XI 16 XII 15	XII 16	%	XII 16 XII 15
<b>Slovenija</b>	<b>99.615</b>	<b>88,1</b>	<b>30.117</b>	<b>30,2</b>	<b>91,3</b>	<b>26.361</b>	<b>26,5</b>	<b>86,3</b>	<b>25.486</b>	<b>25,6</b>	<b>83,1</b>	<b>17.651</b>	<b>17,7</b>	<b>93,6</b>
<b>Vzhodna Slovenija</b>	<b>59.323</b>	<b>88,4</b>	<b>18.432</b>	<b>31,1</b>	<b>91,8</b>	<b>16.621</b>	<b>28,0</b>	<b>86,3</b>	<b>14.707</b>	<b>24,8</b>	<b>83,3</b>	<b>9.563</b>	<b>16,1</b>	<b>94,2</b>
Jugovzhodna Slovenija	7.204	82,9	2.984	41,4	88,2	1.798	25,0	78,4	1.441	20,0	75,1	981	13,6	89,3
Koroška	3.041	88,3	752	24,7	92,6	960	31,6	92,1	801	26,3	81,6	528	17,4	86,8
Podravska	16.924	91,7	4.365	25,8	95,3	4.737	28,0	87,6	4.758	28,1	89,6	3.064	18,1	97,0
Pomurska	8.263	86,9	3.107	37,6	89,7	2.329	28,2	86,1	1.677	20,3	78,1	1.150	13,9	96,9
Posavska	4.310	89,1	1.408	32,7	92,9	1.293	30,0	89,1	975	22,6	81,5	634	14,7	93,8
Primorsko-notranjska	2.413	90,6	714	29,6	91,0	695	28,8	88,9	605	25,1	89,6	399	16,5	94,8
Savinjska	13.852	88,4	3.992	28,8	92,9	3.917	28,3	86,7	3.629	26,2	82,9	2.314	16,7	93,8
Zasavska	3.316	85,4	1.110	33,5	90,2	892	26,9	83,6	821	24,8	78,0	493	14,9	92,5
<b>Zahodna Slovenija</b>	<b>39.724</b>	<b>87,8</b>	<b>11.338</b>	<b>28,5</b>	<b>90,6</b>	<b>9.650</b>	<b>24,3</b>	<b>86,3</b>	<b>10.718</b>	<b>27,0</b>	<b>82,8</b>	<b>8.018</b>	<b>20,2</b>	<b>92,9</b>
Gorenjska	6.757	86,3	2.041	30,2	89,8	1.732	25,6	85,6	1.755	26,0	82,2	1.229	18,2	87,8
Goriška	4.031	79,3	1.223	30,3	81,9	989	24,5	79,6	971	24,1	72,5	848	21,0	84,0
Obalno-kraška	5.013	88,4	1.488	29,7	91,0	1.336	26,7	88,6	1.360	27,1	83,3	829	16,5	93,0
Osrednjeslovenska	23.923	89,7	6.586	27,5	92,6	5.593	23,4	87,4	6.632	27,7	84,7	5.112	21,4	95,9
Občina izven RS	568	84,9	347	61,1	83,6	90	15,8	75,0	61	10,7	92,4	70	12,3	102,9

Tabela 12: Registrirane brezposelne osebe po trajanju brezposelnosti, območne službe

Območna služba	Skupaj		do 2 meseca			3 do 5 mesecev			6 do 11 mesecev			12 do 23 mesecev			24 ali več mesecev		
	<u>XII 16</u>		<u>XII 16</u>			<u>XII 16</u>			<u>XII 16</u>			<u>XII 16</u>			<u>XII 16</u>		
	XII 16	XII 15	XII 16	%	XII 15	XII 16	%	XII 15	XII 16	%	XII 15	XII 16	%	XII 15	XII 16	%	XII 15
<b>Slovenija</b>	<b>99.615</b>	<b>88,1</b>	<b>23.055</b>	<b>23,1</b>	<b>86,7</b>	<b>10.071</b>	<b>10,1</b>	<b>87,8</b>	<b>14.573</b>	<b>14,6</b>	<b>86,5</b>	<b>17.369</b>	<b>17,4</b>	<b>84,2</b>	<b>34.547</b>	<b>34,7</b>	<b>92,0</b>
Celje	10.923	89,2	2.439	22,3	85,7	1.049	9,6	88,4	1.525	14,0	83,9	1.910	17,5	90,9	4.000	36,6	93,0
Koper	6.674	88,7	1.764	26,4	88,8	772	11,6	85,4	1.009	15,1	87,6	1.117	16,7	81,7	2.012	30,1	95,1
Kranj	6.614	86,4	2.019	30,5	80,6	704	10,6	83,8	1.108	16,8	95,8	1.118	16,9	85,5	1.665	25,2	90,2
Ljubljana	28.156	89,3	5.430	19,3	87,6	2.808	10,0	91,3	4.043	14,4	86,1	4.915	17,5	81,8	10.960	38,9	94,8
Maribor	13.524	92,0	3.429	25,4	93,2	1.367	10,1	89,6	2.142	15,8	95,4	2.519	18,6	95,1	4.067	30,1	88,6
Murska Sobota	8.213	87,5	2.023	24,6	89,8	669	8,1	95,6	989	12,0	76,8	1.307	15,9	69,8	3.225	39,3	98,6
Nova Gorica	3.916	79,6	912	23,3	78,8	445	11,4	82,3	660	16,9	79,7	703	18,0	81,2	1.196	30,5	78,3
Novo mesto	4.893	80,6	930	19,0	82,9	485	9,9	76,7	584	11,9	70,6	805	16,5	77,5	2.089	42,7	85,2
Ptuj	3.455	90,3	1.166	33,7	93,1	427	12,4	85,4	552	16,0	93,1	617	17,9	93,8	693	20,1	84,0
Sevnica	4.022	89,6	917	22,8	86,4	356	8,9	88,1	489	12,2	81,2	656	16,3	92,9	1.604	39,9	93,4
Trbovlje	3.363	84,4	622	18,5	85,7	336	10,0	79,2	494	14,7	74,1	640	19,0	87,1	1.271	37,8	88,8
Velenje	5.862	87,1	1.404	24,0	78,5	653	11,1	88,1	978	16,7	100,4	1.062	18,1	80,8	1.765	30,1	92,2

Tabela 12a: Registrirane brezposelne osebe po trajanju brezposelnosti, statistične regije

Kohezijska/statistična regija	Skupaj		do 2 meseca			3 do 5 mesecev			6 do 11 mesecev			12 do 23 mesecev			24 ali več mesecev		
	<u>XII 16</u>		<u>XII 16</u>			<u>XII 16</u>			<u>XII 16</u>			<u>XII 16</u>			<u>XII 16</u>		
	XII 16	XII 15	XII 16	%	XII 15	XII 16	%	XII 15	XII 16	%	XII 15	XII 16	%	XII 15	XII 16	%	XII 15
<b>Slovenija</b>	<b>99.615</b>	<b>88,1</b>	<b>23.055</b>	<b>23,1</b>	<b>86,7</b>	<b>10.071</b>	<b>10,1</b>	<b>87,8</b>	<b>14.573</b>	<b>14,6</b>	<b>86,5</b>	<b>17.369</b>	<b>17,4</b>	<b>84,2</b>	<b>34.547</b>	<b>34,7</b>	<b>92,0</b>
<b>Vzhodna Slovenija</b>	<b>59.323</b>	<b>88,4</b>	<b>13.937</b>	<b>23,5</b>	<b>87,8</b>	<b>5.835</b>	<b>9,8</b>	<b>87,5</b>	<b>8.436</b>	<b>14,2</b>	<b>86,2</b>	<b>10.406</b>	<b>17,5</b>	<b>85,5</b>	<b>20.709</b>	<b>34,9</b>	<b>91,5</b>
Jugovzhodna Slovenija	7.204	82,9	1.309	18,2	84,5	678	9,4	78,7	842	11,7	71,8	1.190	16,5	78,5	3.185	44,2	88,6
Koroška	3.041	88,3	717	23,6	79,8	354	11,6	88,3	493	16,2	101,2	551	18,1	87,2	926	30,5	90,3
Podravska	16.924	91,7	4.504	26,6	92,6	1.797	10,6	89,2	2.670	15,8	94,7	3.138	18,5	94,9	4.815	28,5	88,3
Pomurska	8.263	86,9	2.029	24,6	88,4	678	8,2	94,7	992	12,0	76,1	1.327	16,1	69,9	3.237	39,2	98,3
Posavska	4.310	89,1	972	22,6	86,0	384	8,9	88,9	536	12,4	81,0	718	16,7	92,8	1.700	39,4	92,3
Primorsko-notranjska	2.413	90,6	600	24,9	92,7	255	10,6	85,3	371	15,4	97,6	413	17,1	85,5	774	32,1	90,6
Savinjska	13.852	88,4	3.198	23,1	84,5	1.353	9,8	87,7	2.026	14,6	88,1	2.440	17,6	85,9	4.835	34,9	93,1
Zasavska	3.316	85,4	608	18,3	85,2	336	10,1	83,0	506	15,3	76,1	629	19,0	88,0	1.237	37,3	89,3
<b>Zahodna Slovenija</b>	<b>39.724</b>	<b>87,8</b>	<b>8.840</b>	<b>22,3</b>	<b>84,9</b>	<b>4.151</b>	<b>10,4</b>	<b>88,7</b>	<b>6.047</b>	<b>15,2</b>	<b>87,1</b>	<b>6.887</b>	<b>17,3</b>	<b>82,3</b>	<b>13.799</b>	<b>34,7</b>	<b>92,8</b>
Gorenjska	6.757	86,3	2.012	29,8	80,9	722	10,7	83,9	1.135	16,8	94,7	1.138	16,8	84,0	1.750	25,9	90,7
Goriška	4.031	79,3	943	23,4	77,8	455	11,3	81,1	679	16,8	80,2	727	18,0	80,3	1.227	30,4	78,7
Obalno-kraška	5.013	88,4	1.344	26,8	89,5	585	11,7	85,4	759	15,1	85,2	852	17,0	81,7	1.473	29,4	95,2
Osrednjeslovenska	23.923	89,7	4.541	19,0	87,2	2.389	10,0	92,8	3.474	14,5	86,7	4.170	17,4	82,4	9.349	39,1	95,1
Občina izven RS	568	84,9	278	48,9	97,2	85	15,0	69,7	90	15,8	77,6	76	13,4	80,0	39	6,9	78,0

**Tabela 13: Prejemniki denarnega nadomestila, območne službe**

Območna služba	Prejemniki,			Indeks		Delež prejemnikov DN v brezposelnosti, v %	
	X 16	skupaj XI 16	Ø I-XI 16	$\frac{XI\ 16}{XI\ 15}$	$\frac{\text{Ø I-XI 16}}{\text{Ø I-XI 15}}$	XI 15	XI 16
<b>Slovenija</b>	<b>20.090</b>	<b>20.501</b>	<b>22.982</b>	<b>99,0</b>	<b>97,7</b>	<b>19,3</b>	<b>21,2</b>
Celje	2.168	2.202	2.444	109,1	104,5	17,7	20,8
Koper	1.602	1.743	1.770	100,8	99,9	24,1	26,6
Kranj	1.966	2.030	2.236	98,4	98,6	28,7	32,2
Ljubljana	5.317	5.322	5.846	99,1	99,5	17,5	19,2
Maribor	2.525	2.580	2.974	103,2	97,3	18,1	20,0
Murska Sobota	1.180	1.260	1.545	83,4	78,5	17,4	16,4
Nova Gorica	1.029	1.039	1.142	95,1	101,1	22,8	26,3
Novo mesto	849	871	1.040	85,4	89,8	17,4	17,7
Ptuj	759	791	927	102,9	99,8	21,7	24,0
Sevnica	655	696	789	107,9	103,2	15,7	18,1
Trbovlje	611	602	701	90,8	96,3	16,9	17,9
Velenje	1.429	1.365	1.565	102,3	102,2	21,1	23,9



**Tabela 14: Izvajanje Zakona o zaposlitveni rehabilitaciji in zaposlovanju invalidov, območne službe**

Območna služba	Število brezposelnih invalidov			Obravnavani na rehabilitacijski komisiji XII 16	Novo vključeni v zaposlitveno rehabilitacijo XII 16	Ocena zaposljivosti (izdane odločbe)			Zaposleni invalidi v v zaščitni podporni		
	XI 16	XII 16	XII 15			invalidi zaposljivi v podp. dej. XII 16	invalidi zaposljivi v zaščitni zap. XII 16	nezaposljivi invalidi XII 16	vsi XII 16	zaposlitvi XII 16	zaposlitvi XII 16
<b>Slovenija</b>	<b>15.745</b>	<b>15.836</b>	<b>94,3</b>	<b>104</b>	<b>130</b>	<b>13</b>	<b>23</b>	<b>54</b>	<b>138</b>	<b>0</b>	<b>2</b>
Celje	1.905	1.902	102,5	-	15	-	3	2	12	-	1
Koper	1.019	1.018	92,4	6	1	-	-	3	10	-	-
Kranj	925	927	95,8	9	14	3	-	2	17	-	-
Ljubljana	3.478	3.479	95,9	25	28	3	3	10	32	-	1
Maribor	1.636	1.677	85,0	20	8	2	11	13	11	-	-
Murska Sobota	2.053	2.088	94,6	14	20	2	-	9	7	-	-
Nova Gorica	667	660	92,8	7	8	-	-	-	9	-	-
Novo mesto	975	969	92,3	3	6	2	2	1	9	-	-
Ptuj	511	513	85,1	4	5	1	1	8	10	-	-
Sevnica	863	868	97,9	7	6	-	3	1	5	-	-
Trbovlje	540	547	98,6	-	7	-	-	-	3	-	-
Velenje	1.173	1.188	94,7	9	12	-	-	5	13	-	-

Tabela 15: Število novosklenjenih pogodb z osebo, december 2016, območne službe

UKREP/AKTIVNOST/PODAKTIVNOST	Kat.	Območne službe												
		SKUPAJ	CE	KP	KR	LJ	MB	MS	NG	NM	PT	SE	TR	VE
<b>SKUPAJ APZ</b>		<b>1.387</b>	<b>133</b>	<b>75</b>	<b>72</b>	<b>343</b>	<b>165</b>	<b>179</b>	<b>69</b>	<b>64</b>	<b>69</b>	<b>60</b>	<b>67</b>	<b>91</b>
<b>UKREP 1: USPOSABLJANJE IN IZOBRAŽEVANJE</b>														
1.1.1.1. Programi neformalnega izobraževanja in usposabljanja	2015	117	7	5	1	23	20	42	7	-	-	-	12	-
1.1.1.2. NPK Potrjevanje	2015	236	11	19	16	59	31	10	4	13	12	22	17	22
1.1.1.3. Programi neformalnega izobraževanja in usposabljanja za mlade	2015	164	10	5	3	60	11	32	7	-	26	-	10	-
1.1.2.2. Vključitev brezposelnih oseb v podpirne in razvojne programe	2015	13	-	-	-	-	13	-	-	-	-	-	-	-
1.1.2.4. PUM-O Projektno učenje mlajših odraslih	2015	25	2	6	4	2	-	3	6	1	-	-	-	1
1.1.4.1. Delovni preizkus	2015	23	5	-	-	6	-	2	2	-	1	3	1	3
1.1.4.3. Usposabljanje na delovnem mestu 2016/2017	2015	61	9	5	-	14	8	4	2	3	3	4	4	5
1.1.4.4. Usposabljanje na delovnem mestu - mladi 2016/2017	2015	48	4	1	5	17	5	1	4	1	2	-	4	4
1.1.4.5. Zmorem, ker znam	2015	10	-	3	-	-	-	3	-	-	2	-	-	2
1.2.1.1. Programi formalnega izobraževanja	2015	15	-	-	-	3	-	-	1	6	-	3	-	2
<b>UKREP 3: SPODBUDE ZA ZAPOSILITEV</b>														
3.1.1.1. Prvi izziv 2015	2015	140	27	4	-	11	33	13	-	11	10	11	5	15
3.1.1.3. Spodbujanje zaposlovanja - Zaposli.me 2016/2017	2015	299	37	16	32	98	24	10	18	14	5	13	9	23
3.2.1.1. Povračilo prispevkov na podlagi ZRPPR1015	2015	16	-	-	-	-	-	16	-	-	-	-	-	-
3.2.1.2. Povračilo prispevkov na podlagi ZSRR-2	2015	31	-	-	-	-	-	31	-	-	-	-	-	-
<b>UKREP 4: KREIRANJE NOVIH DELOVNIH MEST</b>														
4.1.1.1. Javna dela	2015	47	4	1	2	7	5	9	5	8	1	2	1	2
4.1.2.1. Pripravištvu za mlade iskalce prve zaposlitve	2015	4	-	1	-	2	-	-	1	-	-	-	-	-
4.1.2.2. Nova možnost	2015	106	16	7	7	33	10	3	8	3	7	1	4	7
<b>UKREP 5: SPODBUJANJE SAMOZAPOSLOVANJA</b>														
5.2.1.1. Spodbujanje ženskega podjetništva	2015	32	1	2	2	8	5	-	4	4	-	1	-	5

Tabela 16: Število novosklenjenih pogodb z osebo, januar - december 2016, območne službe

UKREP/AKTIVNOST/PODAKTIVNOST	Kat.	Območne službe												
		SKUPAJ	CE	KP	KR	LJ	MB	MS	NG	NM	PT	SE	TR	VE
<b>SKUPAJ APZ</b>		<b>20.304</b>	<b>2.404</b>	<b>1.026</b>	<b>1.155</b>	<b>3.953</b>	<b>2.786</b>	<b>2.604</b>	<b>953</b>	<b>1.264</b>	<b>902</b>	<b>903</b>	<b>921</b>	<b>1.433</b>
<b>UKREP 1: USPOSABLJANJE IN IZOBRAŽEVANJE</b>														
1.1.1.1. Programi neformalnega izobraževanja in usposabljanja	2015	390	10	27	15	137	55	42	28	8	-	47	21	-
1.1.1.2. NPK Potrjevanje	2015	804	80	62	52	324	45	21	41	29	17	34	38	61
1.1.1.3. Programi neformalnega izobraževanja in usposabljanja za mlade	2015	333	16	23	9	111	23	32	13	13	51	25	17	-
1.1.2.2. Vključitev brezposelnih oseb v podpome in razvojne programe	2015	588	51	22	97	130	106	43	32	20	19	19	15	34
1.1.2.4. PUM-O Projektno učenje mlajših odraslih	2015	415	32	37	78	38	28	32	66	35	2	2	37	28
1.1.4.1. Delovni preizkus	2015	620	79	24	43	125	46	89	24	33	21	52	38	46
1.1.4.3. Usposabljanje na delovnem mestu 2016/2017	2015	1.340	149	60	61	285	127	102	105	87	61	75	95	133
1.1.4.4. Usposabljanje na delovnem mestu - mladi 2016/2017	2015	369	35	8	23	112	43	17	23	7	17	29	30	25
1.1.4.5. Zmorem, ker znam	2015	1.748	211	180	180	151	178	221	87	193	143	40	40	124
1.2.1.1. Programi formalnega izobraževanja	2015	323	4	-	-	35	49	40	4	159	22	3	3	4
<b>UKREP 3: SPODBUDE ZA ZAPOSILITEV</b>														
3.1.1.1. Prvi izziv 2015	2015	2.896	623	53	5	285	549	242	6	209	218	179	168	359
3.1.1.3. Spodbujanje zaposlovanja - Zaposli.me 2016/2017	2015	2.862	332	132	209	1.061	285	148	136	121	69	95	87	187
3.2.1.1. Povračilo prispevkov na podlagi ZRPPR1015	2015	255	-	-	-	-	-	255	-	-	-	-	-	-
3.2.1.2. Povračilo prispevkov na podlagi ZSRR-2	2015	186	-	-	-	-	-	186	-	-	-	-	-	-
<b>UKREP 4: KREIRANJE NOVIH DELOVNIH MEST</b>														
4.1.1.1. Javna dela	2015	6.112	655	353	306	888	1.120	1.063	321	312	194	214	310	376
4.1.1.2. Javna dela "Pomoč pri migracijskih tokovih"	2015	240	18	-	-	33	51	35	-	-	36	56	-	11
4.1.1.3. Javna dela Pomoč v primeru elementarnih nesreč	2015	58	2	7	9	20	2	-	6	4	-	2	-	6
4.1.1.4. Javna dela Pomoč osebam na področju mednarodne zaščite	2015	15	-	1	-	13	1	-	-	-	-	-	-	-
4.1.2.1. Pripravištvost za mlade iskalce prve zaposlitve	2015	45	6	3	4	16	2	3	5	-	1	3	1	1
4.1.2.2. Nova možnost	2015	462	65	24	33	133	49	27	37	21	20	18	15	20
<b>UKREP 5: SPODBUJANJE SAMOZAPOSLOVANJA</b>														
5.2.1.1. Spodbujanje ženskega podjetništva	2015	243	36	10	31	56	27	6	19	13	11	10	6	18

Tabela 17: Število aktivnih pogodb z osebo, december 2016, območne službe

UKREP/AKTIVNOST/PODAKTIVNOST	Kat.	Območne službe												
		SKUPAJ	CE	KP	KR	LJ	MB	MS	NG	NM	PT	SE	TR	VE
<b>SKUPAJ APZ</b>		<b>11.870</b>	<b>1.530</b>	<b>523</b>	<b>556</b>	<b>2.609</b>	<b>1.707</b>	<b>1.147</b>	<b>530</b>	<b>738</b>	<b>540</b>	<b>518</b>	<b>545</b>	<b>927</b>
<b>UKREP 1: USPOSABLJANJE IN IZOBRAŽEVANJE</b>														
1.1.1.1. Programi neformalnega izobraževanja in usposabljanja	2015	246	10	12	3	86	39	42	23	-	-	17	14	-
1.1.1.2. NPK Potrjevanje	2015	376	28	27	17	121	32	16	26	16	13	24	18	38
1.1.1.3. Programi neformalnega izobraževanja in usposabljanja za mlade	2015	246	16	13	4	83	14	32	10	-	51	11	12	-
1.1.2.2. Vključitev brezposelnih oseb v podpirne in razvojne programe	2015	13	-	-	-	-	13	-	-	-	-	-	-	-
1.1.2.4. PUM-O Projektno učenje mlajših odraslih	2015	243	18	20	38	20	19	21	41	23	1	1	21	20
1.1.4.1. Delovni preizkus	2015	68	10	2	-	16	1	5	3	2	6	15	3	5
1.1.4.3. Usposabljanje na delovnem mestu 2016/2017	2015	242	31	11	6	66	22	15	11	11	13	13	16	27
1.1.4.4. Usposabljanje na delovnem mestu - mladi 2016/2017	2015	283	26	7	23	93	39	12	16	6	9	13	20	19
1.1.4.5. Zmorem, ker znam	2015	23	-	4	1	1	-	9	-	1	3	1	-	3
1.2.1.1. Programi formalnega izobraževanja	2015	237	4	-	-	27	22	17	2	144	13	3	1	4
<b>UKREP 3: SPODBUDE ZA ZAPOSILITEV</b>														
3.1.1.1. Prvi izziv 2015	2015	2.620	565	50	4	257	501	215	6	184	195	158	159	326
3.1.1.3. Spodbujanje zaposlovanja - Zaposli.me 2016/2017	2015	2.808	325	129	203	1.039	282	146	133	119	68	95	87	182
<b>UKREP 4: KREIRANJE NOVIH DELOVNIH MEST</b>														
4.1.1.1. Javna dela	2015	3.690	391	211	189	580	640	579	198	198	135	132	173	264
4.1.1.2. Javna dela "Pomoč pri migracijskih tokovih"	2015	16	-	-	-	5	4	2	-	-	1	4	-	-
4.1.1.4. Javna dela Pomoč osebam na področju mednarodne zaščite	2015	14	-	-	-	13	1	-	-	-	-	-	-	-
4.1.2.1. Pripravnništvo za mlade iskalce prve zaposlitve	2015	44	6	3	4	15	2	3	5		1	3	1	1
4.1.2.2. Nova možnost	2015	458	64	24	33	131	49	27	37	21	20	18	14	20
<b>UKREP 5: SPODBUJANJE SAMOZAPOSLOVANJA</b>														
5.2.1.1. Spodbujanje ženskega podjetništva	2015	243	36	10	31	56	27	6	19	13	11	10	6	18

Tabela 18: Število aktivnih pogodb z osebo konec decembra 2016, območne službe

UKREP/AKTIVNOST/PODAKTIVNOST	Kat.	Območne službe													
		SKUPAJ	CE	KP	KR	LJ	MB	MS	NG	NM	PT	SE	TR	VE	
<b>SKUPAJ APZ</b>		<b>11.124</b>	<b>1.470</b>	<b>500</b>	<b>523</b>	<b>2.424</b>	<b>1.604</b>	<b>1.099</b>	<b>478</b>	<b>708</b>	<b>483</b>	<b>440</b>	<b>514</b>	<b>881</b>	
<b>UKREP 1: USPOSABLJANJE IN IZOBRAŽEVANJE</b>															
1.1.1.1. Programi neformalnega izobraževanja in usposabljanja	2015	143	7	12	1	48	18	33	12	-	-	1	11	-	
1.1.1.2. NPK Potrjevanje	2015	113	2	14	-	59	12	10	3	-	-	-	-	13	
1.1.1.3. Programi neformalnega izobraževanja in usposabljanja za mlade	2015	171	10	13	4	64	9	26	7	-	26	-	12	-	
1.1.2.4. PUM-O Projektno učenje mlajših odraslih	2015	234	18	20	37	18	18	21	38	21	1	1	21	20	
1.1.4.1. Delovni preizkus	2015	21	4	-	-	6	-	2	2	-	1	3	1	2	
1.1.4.3. Usposabljanje na delovnem mestu 2016/2017	2015	176	26	7	4	44	14	14	8	8	10	9	15	17	
1.1.4.4. Usposabljanje na delovnem mestu - mladi 2016/2017	2015	210	21	7	15	69	28	8	13	6	5	8	16	14	
1.1.4.5. Zmorem, ker znam	2015	12	-	3	1	-	-	4	-	1	1	-	-	2	
1.2.1.1. Programi formalnega izobraževanja	2015	233	4	-	-	27	22	17	1	141	13	3	1	4	
<b>UKREP 3: SPODBUDE ZA ZAPOSILITEV</b>															
3.1.1.1. Prvi izziv 2015	2015	2.618	564	50	4	256	501	215	6	184	195	158	159	326	
3.1.1.3. Spodbujanje zaposlovanja - Zaposli.me 2016/2017	2015	2.808	325	129	203	1.039	282	146	133	119	68	95	87	182	
<b>UKREP 4: KREIRANJE NOVIH DELOVNIH MEST</b>															
4.1.1.1. Javna dela	2015	3.612	383	208	186	574	618	566	194	194	130	127	170	262	
4.1.1.2. Javna dela "Pomoč pri migracijskih tokovih"	2015	16	-	-	-	5	4	2	-	-	1	4	-	-	
4.1.1.4. Javna dela Pomoč osebam na področju mednarodne zaščite	2015	13	-	-	-	13	-	-	-	-	-	-	-	-	
4.1.2.1. Pripravišтво za mlade iskalce prve zaposlitve	2015	44	6	3	4	15	2	3	5	-	1	3	1	1	
4.1.2.2. Nova možnost	2015	457	64	24	33	131	49	26	37	21	20	18	14	20	
<b>UKREP 5: SPODBUJANJE SAMOZAPOSLOVANJA</b>															
5.2.1.1. Spodbujanje ženskega podjetništva	2015	243	36	10	31	56	27	6	19	13	11	10	6	18	

Tabela 19: Delovna dovoljenja<sup>3</sup> po vrstah

Vrsta delovnega dovoljenja	Izdana delovna dovoljenja				Veljavna delovna dovoljenja			
	I-XII 15	XII 16	I-XII 16	<u>I-XII 16</u> I-XII 15	XII 14	XII 15	XII 16	<u>XII 16</u> XII 15
<b>Skupaj</b>	<b>14.811</b>	<b>683</b>	<b>7.033</b>	<b>47,5</b>	<b>22.853</b>	<b>22.805</b>	<b>16.993</b>	<b>74,5</b>
Osebnostno delovno dovoljenje samozaposlitev	2.429	-	5	0,2	13.484	11.269	5.818	51,6
	96	-	1	1,0	211	149	32	21,5
Dovoljenje za zaposlitev	4.868	130	1.787	36,7	4.746	4.179	1.665	39,8
novostno delovno dovoljenje	2.163	-	16	0,7	1.575	1.817	15	0,8
brez kontrole trga dela	546	-	-	-	1.470	485	2	0,4
Dovoljenje za delo	2.706	3	432	16,0	2.439	2.842	1.508	53,1
napoteni delavci	308	-	-	-	276	115	-	-
poslovodni delavci	1.580	-	10	0,6	2.009	2.617	1.442	55,1
sezonsko delo	746	3	422	56,6	7	5	3	60,0
Sporazum med RS in BIH o zaposlovanju državljanov BIH v Republiki Sloveniji	2.677	550	4.778	178,5	2.176	4.515	8.002	177,2
Izvajanje storitev brez del. dovoljenja	2.131	-	31	1,5	8	-	-	-

<sup>3</sup> Podatki o delovnih dovoljenjih se nanašajo na zakon o zaposlovanju in delu tujcev (ZZDT-1) in ne vključujejo podatkov o enotnih dovoljenjih za prebivanje in delo po zakonu o zaposlovanju, samozaposlovanju in delu tujcev (ZZSDT).

Tabela 20: Delovna dovoljenja po državljanstvu

Država	Izdana delovna dovoljenja				Veljavna delovna dovoljenja		
	I-XII 15	XII 16	I-XII 16	<u>I-XII 16</u> I-XII 15	XII 14	XII 15	XII 16
<b>Skupaj</b>	<b>14.811</b>	<b>683</b>	<b>7.033</b>	<b>47,5</b>	<b>22.853</b>	<b>22.805</b>	<b>16.993</b>
<b>Države z območja nekdanje Jugoslavije</b>	<b>12.787</b>	<b>683</b>	<b>7.005</b>	<b>54,8</b>	<b>20.487</b>	<b>20.233</b>	<b>15.931</b>
Bosna in Hercegovina	5.093	552	5.131	100,7	10.433	11.058	10.952
Hrvaška	3.011	130	1.761	58,5	2.937	2.800	2.573
Srbija	3.224	1	102	3,2	3.653	3.587	1.210
Kosovo	919	-	9	1,0	2.126	1.702	734
Makedonija	472	-	2	0,4	1.250	1.007	429
Črna gora	68	-	-	-	88	79	33
<b>Druge države</b>	<b>2.024</b>	<b>-</b>	<b>28</b>	<b>1,4</b>	<b>2.366</b>	<b>2.572</b>	<b>1.062</b>
Ruska federacija	774	-	5	0,6	976	1.181	582
Ukrajina	400	-	8	2,0	473	554	241
Kitajska	214	-	1	0,5	272	239	57
Kazahstan	35	-	1	2,9	41	52	28
Turčija	21	-	-	-	38	29	12
Azerbajdžan	11	-	-	-	5	14	10
Dominikanska republika	13	-	-	-	23	19	10
Belorusija	21	-	-	-	30	26	9
Indija	78	-	-	-	62	59	9
Združene države Amerike	123	-	-	-	52	47	8
Ostalo	334	-	13	3,9	394	352	96

Tabela 21: Delovna dovoljenja po področjih dejavnosti

Dejavnost	Izdana delovna dovoljenja				Veljavna delovna dovoljenja		
	I-XII 15	XII 16	I-XII 16	I-XII 16 I-XII 15	XII 14	XII 15	XII 16
<b>Skupaj</b>	<b>14.811</b>	<b>683</b>	<b>7.033</b>	<b>47,5</b>	<b>22.853</b>	<b>22.805</b>	<b>16.993</b>
A Kmetijstvo in lov, gozdarstvo, ribištvo	734	9	445	60,6	90	102	111
B Rudarstvo	4	2	7	175,0	2	4	8
C Predelovalne dejavnosti	1.395	189	1.570	112,5	1.462	1.713	2.281
D Oskrba z el. energijo, plinom in paro	18	1	9	50,0	17	12	9
E Oskr. z vodo; rav. z odpl., odp.; san. okolja	15	1	15	100,0	19	17	19
F Gradbeništvo	2.955	200	1.933	65,4	2.915	3.603	3.470
G Trgovina; vzdrž. in popravila mot. vozil	789	21	296	37,5	813	910	655
H Promet in skladiščenje	2.116	173	1.873	88,5	1.697	2.475	2.858
I Gostinstvo	833	13	120	14,4	591	523	212
J Informacijske in komunikacijske dej.	224	2	22	9,8	132	180	93
K Finančne in zavarovalniške dej.	19	1	3	15,8	26	30	9
L Poslovanje z nepremičninami	113	5	48	42,5	129	162	134
M Strokovne, znanstvene in tehnične dej.	717	16	211	29,4	697	859	555
N Druge raznovrstne poslovne dej.	549	44	360	65,6	356	482	578
O Javna uprava in obramba; obv. soc. varnost	8	-	3	37,5	-	1	1
P Izobraževanje	96	1	17	17,7	99	67	23
Q Zdravstvo in socialno varstvo	98	2	35	35,7	179	143	99
R Kulturne, razvedrilne in rekreac. dej.	1.222	1	8	0,7	43	40	19
S Druge dejavnosti	139	2	27	19,4	118	107	50
T Dejavnost gospodinjstev z zaposlenim hišnim osebjem; proizvodnja za lastno rabo	1	-	-	-	-	-	-
Ni podatka o dejavnosti	2.766	-	31	1,1	13.468	11.375	5.809



Tabela 22: Delovna dovoljenja po OS sedeža delodajalca

Območna služba	Izdana delovna dovoljenja								Veljavna delovna dovoljenja			
	dovoljenje za zaposlitev		dovoljenje za delo		izvajanje storitev brez del. dov.		sporazum RS/BIH		dovoljenje za zaposlitev	dovoljenje za delo	izvajanje storitev brez del. dov.	sporazum RS/BIH
	XII 16	I-XII 16	XII 16	I-XII 16	XII 16	I-XII 16	XII 16	I-XII 16	XII 16	XII 16	XII 16	XII 16
Slovenija	130	1.787	3	432	-	31	550	4.778	1.665	1.508	-	8.002
Celje	12	291	-	93	-	-	108	665	285	86	-	1.017
Koper	15	162	-	3	-	-	12	261	147	217	-	437
Kranj	3	40	-	1	-	-	29	299	40	94	-	507
Ljubljana	31	331	3	24	-	-	159	1.488	300	801	-	2.567
Maribor	5	142	-	1	-	-	118	879	133	107	-	1.502
Murska Sobota	16	168	-	1	-	-	7	65	150	12	-	96
Nova Gorica	3	25	-	3	-	-	22	216	22	39	-	303
Novo mesto	16	180	-	2	-	-	23	228	164	24	-	342
Ptuj	26	388	-	2	-	-	30	184	367	20	-	334
Sevnica	3	44	-	302	-	5	2	77	42	45	-	202
Trbovlje	-	4	-	-	-	-	-	47	4	28	-	99
Velenje	-	12	-	-	-	-	40	369	11	31	-	596
Ni podatka	-	-	-	-	-	26	-	-	-	4	-	-

**Tabela 23: Državljanji EU, EGP in Švice, ki so se zaposlili v Sloveniji**

Državljanstvo	Število oseb			
	I-XII 14	I-XII 15	I-XII 16	$\frac{\text{I-XII 16}}{\text{I-XII 15}}$
<b>Skupaj</b>	<b>6.729</b>	<b>7.289</b>	<b>7.099</b>	<b>97,4</b>
<b>Države EU</b>	<b>6.720</b>	<b>7.286</b>	<b>7.090</b>	<b>97,3</b>
AT Avstrija	88	60	49	81,7
BE Belgija	15	16	16	100,0
BG Bolgarija	3.112	3.072	2.937	95,6
CY Ciper	-	-	1	-
CZ Češka republika	64	69	42	60,9
DK Danska	8	5	5	100,0
EE Estonija	3	6	3	50,0
FI Finska	3	6	3	50,0
FR Francija	48	48	62	129,2
EL Grčija	11	9	31	344,4
IE Irska	5	6	3	50,0
IT Italija	734	878	913	104,0
LV Latvija	8	6	10	166,7
LT Litva	12	10	13	130,0
LU Luksemburg	1	1	1	100,0
HU Madžarska	940	988	959	97,1
MT Malta	1	-	1	-
DE Nemčija	65	59	69	116,9
NL Nizozemska	16	27	33	122,2
PL Poljska	215	174	135	77,6
PT Portugalska	14	63	51	81,0
RO Romunija	823	1.263	1.376	108,9
SK Slovaška	445	419	273	65,2
ES Španija	34	41	31	75,6
SE Švedska	10	9	14	155,6
UK Združeno kraljestvo	45	51	59	115,7
<b>Ostale države</b>	<b>9</b>	<b>3</b>	<b>9</b>	<b>300,0</b>
Norveška	3	1	-	-
Švica	6	2	9	450,0

Tabela 24: Število in struktura registrirane brezposelnosti, občine

Statistična regija/ občina	december 2016							
	Reg. brezp. osebe, skupaj	ženske	dolgotrajno brezposelni	stari 15-29 let	stari 50 let ali več	1+2 OŠ ali manj	3+4+5 srednješol. izobrazba	6+7+8 višje-, visoko- šol. izobr.
<b>Slovenija</b>	<b>99.615</b>	<b>49.707</b>	<b>51.916</b>	<b>21.530</b>	<b>35.714</b>	<b>30.117</b>	<b>51.847</b>	<b>17.651</b>
<b>Jugovzhodna Slovenija</b>	<b>7.204</b>	<b>3.704</b>	<b>4.375</b>	<b>1.849</b>	<b>2.415</b>	<b>2.984</b>	<b>3.239</b>	<b>981</b>
Črnomelj	1.080	594	752	232	433	492	478	110
Dolenske toplice	113	62	56	23	47	30	65	18
Kočevje	1.520	835	1.079	381	468	634	755	131
Kostel	31	16	23	4	12	10	16	5
Loški potok	85	38	42	27	24	18	56	11
Metlika	548	257	338	154	196	234	254	60
Mirna	91	49	47	22	36	30	49	12
Mirna peč	77	35	40	24	28	25	44	8
Mokronog-Trebelno	94	47	54	16	47	37	38	19
Novo mesto	1.507	756	793	382	447	640	575	292
Osilnica	20	13	8	4	8	4	16	0
Ribnica	414	205	219	163	94	128	216	70
Semič	234	116	148	47	105	116	94	24
Sodražica	73	38	36	14	35	12	40	21
Straža	118	60	60	22	50	43	54	21
Šentjernej	238	110	133	81	63	115	87	36
Šentrupert	94	56	50	24	37	25	56	13
Škocjan	155	72	93	48	42	93	45	17
Šmarješke toplice	71	35	33	15	28	20	36	15
Trebnje	517	249	303	137	166	244	198	75
Žužemberk	124	61	68	29	49	34	67	23
<b>Koroška</b>	<b>3.041</b>	<b>1.687</b>	<b>1.477</b>	<b>797</b>	<b>964</b>	<b>752</b>	<b>1.761</b>	<b>528</b>
Črna na Koroškem	100	68	55	32	26	28	55	17
Dravograd	400	207	200	100	131	104	238	58
Mežica	129	79	53	31	46	36	65	28
Mislinja	151	83	70	49	41	28	92	31
Muta	138	77	68	36	46	41	81	16
Podvelka	113	60	53	31	36	31	66	16
Prevalje	276	156	139	73	94	75	157	44
Radlje ob Dravi	309	176	145	74	83	67	192	50
Ravne na Koroškem	501	281	246	131	151	114	297	90
Ribnica na Pohorju	64	36	30	18	15	8	51	5
Slovenj Gradec	725	384	347	182	253	191	387	147
Vuzenica	135	80	71	40	42	29	80	26
<b>Podravska</b>	<b>16.924</b>	<b>8.782</b>	<b>7.953</b>	<b>4.069</b>	<b>5.593</b>	<b>4.365</b>	<b>9.495</b>	<b>3.064</b>
Benedikt	134	62	38	39	47	37	86	11
Cerkvenjak	81	42	27	16	24	32	38	11

Statistična regija/ občina	december 2016							
	Reg. brezp. osebe, skupaj	ženske	dolgotrajno brezposelni	stari 15-29 let	stari 50 let ali več	1+2 OŠ ali manj	3+4+5 srednješol. izobrazba	6+7+8 višje-, visoko- šol. izobr.
Cirkulane	100	51	48	24	39	33	58	9
Destričnik	110	52	44	31	38	36	63	11
Dornava	100	58	39	27	21	19	63	18
Duplek	352	188	170	81	137	78	223	51
Gorišnica	146	78	56	50	45	23	104	19
Hajdina	143	81	52	45	40	30	88	25
Hoče-Slivnica	561	287	274	125	225	115	337	109
Juršinci	78	37	24	22	20	16	53	9
Kidričevo	265	149	90	71	77	57	173	35
Kungota	266	162	135	61	95	76	146	44
Lenart	315	152	116	81	102	64	182	69
Lovrenc na Pohorju	175	96	80	53	40	42	107	26
Majšperk	157	93	53	53	39	32	94	31
Makole	77	48	32	21	31	27	37	13
Maribor	7.148	3.568	3.825	1.477	2.449	1.990	3.768	1.390
Markovci	158	80	53	48	46	37	92	29
Miklavž na Dravskem polju	351	186	160	98	101	72	205	74
Oplotnica	168	92	71	55	43	35	98	35
Ormož	640	329	227	213	192	152	405	83
Pesnica	379	200	156	83	132	107	218	54
Podlehnik	79	46	35	21	25	25	44	10
Pojčane	194	108	104	43	73	42	111	41
Ptuj	1.017	560	417	270	310	199	599	219
Rače-Fram	366	191	200	70	136	79	232	55
Ruše	432	208	214	106	143	102	254	76
Selnica ob Dravi	230	131	90	78	71	48	136	46
Slovenska Bistrica	1.217	663	553	298	363	344	624	249
Središče ob Dravi	92	54	41	24	35	22	51	19
Starše	198	116	96	48	69	34	121	43
Sveta Ana	95	39	26	26	32	36	45	14
Sveta Trojica v Slovenskih Goricah	81	38	29	15	26	20	47	14
Sveti Andraž v Slovenskih Goricah	37	17	11	7	14	10	21	6
Sveti Jurij v Slovenskih Goricah	76	34	24	27	29	22	40	14
Sveti Tomaž	111	67	42	40	32	28	71	12
Šentilj	398	210	150	100	119	125	230	43
Trnovska vas	57	20	10	16	19	21	28	8
Videm	208	123	92	63	77	61	125	22
Zavrč	74	32	30	24	21	22	43	9
Žetale	58	34	19	19	16	15	35	8

Statistična regija/ občina	december 2016							
	Reg. brezp. osebe, skupaj	ženske	dolgotrajno brezposelni	stari 15-29 let	stari 50 let ali več	1+2 OŠ ali manj	3+4+5 srednješol. izobrazba	6+7+8 višje-, visoko- šol. izobr.
<b>Pomurska</b>	<b>8.263</b>	<b>4.170</b>	<b>4.564</b>	<b>1.827</b>	<b>3.264</b>	<b>3.107</b>	<b>4.006</b>	<b>1.150</b>
Apače	237	122	111	50	98	79	134	24
Beltinci	587	291	303	129	247	227	275	85
Cankova	151	75	88	29	68	71	68	12
Črenšovci	334	166	210	83	128	170	128	36
Dobrovnik	125	58	70	22	50	47	64	14
Gornja Radgona	544	258	264	103	212	164	298	82
Gornji Petrovci	128	58	62	26	62	57	54	17
Grad	127	50	63	29	49	51	61	15
Hodoš	19	8	9	6	9	12	7	0
Kobilje	39	18	16	3	18	13	24	2
Križevci	172	101	71	46	64	44	90	38
Kuzma	88	32	47	17	29	50	29	9
Lendava	981	498	625	206	405	342	498	141
Ljutomer	739	382	338	176	300	232	408	99
Moravske toplice	404	212	218	85	173	142	197	65
Murska Sobota	1.482	752	862	338	523	539	673	270
Odranci	88	41	47	18	40	37	39	12
Puconci	435	228	262	113	158	206	175	54
Radenci	292	144	168	57	116	79	178	35
Razkrižje	70	40	28	17	33	23	36	11
Rogašovci	256	118	160	61	100	143	98	15
Sveti Jurij ob Ščavnici	179	92	98	47	71	61	94	24
Šalovci	87	53	45	18	34	42	36	9
Tišina	298	151	181	64	124	140	129	29
Turnišče	248	138	141	51	95	93	128	27
Velika Polana	92	46	56	13	37	34	47	11
Veržej	61	38	21	20	21	9	38	14
<b>Posavska</b>	<b>4.310</b>	<b>2.204</b>	<b>2.418</b>	<b>949</b>	<b>1.619</b>	<b>1.408</b>	<b>2.268</b>	<b>634</b>
Bistrica ob Sotli	48	30	31	10	9	14	23	11
Brežice	1.431	712	792	296	575	371	823	237
Kostanjevica na Krki	118	54	62	24	47	32	70	16
Krško	1.702	869	984	390	596	704	785	213
Radeče	230	120	126	54	84	66	126	38
Sevnica	781	419	423	175	308	221	441	119
<b>Primorsko-notranjska</b>	<b>2.413</b>	<b>1.232</b>	<b>1.187</b>	<b>509</b>	<b>937</b>	<b>714</b>	<b>1.300</b>	<b>399</b>
Bloke	73	29	31	18	32	18	41	14
Cerknica	479	225	216	120	174	94	289	96
Ilirska Bistrica	593	307	297	104	242	163	326	104
Loška dolina	168	77	81	38	69	44	101	23

Statistična regija/ občina	december 2016							
	Reg. brezp. osebe, skupaj	dolgotrajno ženske	brezposelni	stari 15-29 let	stari 50 let ali več	1+2 OŠ ali manj	3+4+5 srednješol. izobrazba	6+7+8 višje-, visoko- šol. izobr.
Pivka	292	158	158	52	132	108	142	42
Postojna	808	436	404	177	288	287	401	120
<b>Savinjska</b>	<b>13.852</b>	<b>7.187</b>	<b>7.275</b>	<b>3.130</b>	<b>4.861</b>	<b>3.992</b>	<b>7.546</b>	<b>2.314</b>
Braslovče	215	102	107	49	88	64	103	48
Celje	3.333	1.685	1.770	614	1.203	1.003	1.751	579
Dobje	35	21	26	5	15	11	18	6
Dobrna	78	34	39	23	37	17	48	13
Gornji grad	97	42	58	26	34	20	54	23
Kozje	174	95	102	38	63	51	105	18
Laško	686	340	396	152	248	201	385	100
Ljubno	103	50	55	27	36	21	61	21
Luče	70	36	31	26	22	22	37	11
Mozirje	190	104	88	56	65	33	121	36
Nazarje	130	70	65	32	52	38	73	19
Podčetrtek	166	91	82	43	59	55	88	23
Polzela	260	129	121	68	85	68	145	47
Prebold	256	121	137	54	98	63	138	55
Rečica ob Savinji	116	56	59	33	41	28	71	17
Rogaška Slatina	632	362	341	145	248	176	367	89
Rogatec	184	104	104	46	75	60	101	23
Slovenske Konjice	953	511	531	233	313	291	526	136
Solčava	23	10	10	8	8	3	18	2
Šentjur	925	520	516	197	311	227	523	175
Šmarje pri Jelšah	525	273	304	109	184	155	309	61
Šmartno ob Paki	126	67	64	33	46	38	73	15
Šoštanj	415	216	171	114	136	123	216	76
Štore	213	108	104	46	66	72	107	34
Tabor	69	39	42	14	29	17	36	16
Velenje	1.702	889	822	457	501	510	872	320
Vitanje	101	57	57	25	30	36	39	26
Vojnik	404	222	184	108	127	91	226	87
Vransko	107	52	55	32	36	27	63	17
Zreče	329	166	159	82	133	109	168	52
Žalec	1.235	615	675	235	472	362	704	169
<b>Zasavska</b>	<b>3.316</b>	<b>1.621</b>	<b>1.866</b>	<b>768</b>	<b>1.146</b>	<b>1.110</b>	<b>1.713</b>	<b>493</b>
Hrastnik	571	293	328	141	174	200	297	74
Litija	634	319	371	128	237	245	297	92
Trbovlje	1.289	611	707	308	450	406	694	189
Zagorje ob Savi	822	398	460	191	285	259	425	138

Statistična regija/ občina	december 2016							
	Reg. brezp. osebe, skupaj	ženske	dolgotrajno brezposelni	stari 15-29 let	stari 50 let ali več	1+2 OŠ ali manj	3+4+5 srednješol. izobrazba	6+7+8 višje-, visoko- šol. izobr.
<b>Gorenjska</b>	<b>6.757</b>	<b>3.169</b>	<b>2.888</b>	<b>1.337</b>	<b>2.790</b>	<b>2.041</b>	<b>3.487</b>	<b>1.229</b>
Bled	234	112	114	59	81	47	129	58
Bohinj	167	71	53	32	64	47	88	32
Cerklje na Gorenjskem	204	99	61	47	80	59	105	40
Gorenja vas-Poljane	136	59	59	30	66	37	75	24
Gorje	89	51	37	20	28	19	50	20
Jesenice	735	322	319	146	307	240	412	83
Jezersko	18	12	6	5	6	2	11	5
Kranj	2.318	1.072	1.029	411	941	823	1.077	418
Kranjska gora	150	69	57	35	71	21	93	36
Naklo	143	68	64	33	56	41	78	24
Preddvor	81	39	32	12	38	14	47	20
Radovljica	588	272	243	137	232	132	332	124
Šenčur	233	123	98	42	92	66	110	57
Škofja loka	660	318	278	129	289	188	343	129
Tržič	643	321	290	116	283	234	330	79
Železniki	121	54	59	26	54	35	59	27
Žiri	111	55	35	28	48	18	70	23
Žirovnica	126	52	54	29	54	18	78	30
<b>Goriška</b>	<b>4.031</b>	<b>1.955</b>	<b>1.954</b>	<b>801</b>	<b>1.546</b>	<b>1.223</b>	<b>1.960</b>	<b>848</b>
Ajdovščina	789	381	438	157	300	239	412	138
Bovec	108	47	37	21	40	34	54	20
Brda	137	72	68	32	51	33	71	33
Cerkno	99	44	40	21	40	19	47	33
Idrija	297	151	115	92	85	75	152	70
Kanal	187	94	93	42	72	61	91	35
Kobarid	122	56	51	28	60	30	67	25
Miren-Kostanjevica	171	82	78	34	58	52	87	32
Nova Gorica	1.191	574	585	192	469	426	504	261
Renče-Vogrsko	131	67	67	18	58	34	71	26
Šempeter-Vrtojba	225	111	97	38	91	77	98	50
Tolmin	357	171	170	72	154	97	187	73
Vipava	217	105	115	54	68	46	119	52
<b>Obalno-kraška</b>	<b>5.013</b>	<b>2.436</b>	<b>2.325</b>	<b>842</b>	<b>1.983</b>	<b>1.488</b>	<b>2.696</b>	<b>829</b>
Ankaran	133	70	72	29	51	38	70	25
Divača	171	76	81	30	75	43	99	29
Hrpelje-Kozina	166	81	91	19	72	51	87	28
Izola	717	363	298	110	301	248	370	99
Komen	143	62	71	24	60	24	81	38
Koper	2.187	1.092	1.042	374	866	668	1.169	350
Piran	966	448	426	159	361	265	543	158

Statistična regija/ občina	december 2016							
	Reg. brezp. osebe, skupaj	ženske	dolgotrajno brezposelni	stari 15-29 let	stari 50 let ali več	1+2 OŠ ali manj	3+4+5 srednješol. izobrazba	6+7+8 višje-, visoko- šol. izobr.
Sežana	530	244	244	97	197	151	277	102
<b>Osrednjeslovenska</b>	<b>23.923</b>	<b>11.302</b>	<b>13.519</b>	<b>4.478</b>	<b>8.482</b>	<b>6.586</b>	<b>12.225</b>	<b>5.112</b>
Borovnica	226	111	132	41	95	59	133	34
Brezovica	464	263	238	89	156	97	250	117
Dobrepolje	143	66	88	27	51	25	97	21
Dobrova-Polhov Gradec	223	108	115	49	75	41	126	56
Dol pri Ljubljani	200	100	102	41	80	49	111	40
Domžale	1.338	611	659	280	470	358	708	272
Grosuplje	895	407	522	217	283	341	410	144
Horjul	76	33	30	17	29	9	47	20
Ig	235	109	123	45	92	68	112	55
Ivančna Gorica	556	260	312	119	214	145	324	87
Kamnik	1.053	501	561	201	425	304	566	183
Komenda	171	91	73	32	58	42	89	40
Ljubljana	14.726	6.837	8.625	2.556	5.101	4.097	7.299	3.330
Log-Dragomer	125	55	68	21	53	26	72	27
Logatec	513	271	258	132	173	144	282	87
Lukovica	176	91	89	50	68	45	102	29
Medvode	600	269	321	119	234	134	336	130
Mengeš	272	149	141	50	89	81	134	57
Moravče	146	78	82	36	53	40	77	29
Škofljica	391	193	208	74	147	92	210	89
Šmartno pri Litiji	188	91	110	51	72	60	95	33
Trzin	126	50	56	30	45	25	64	37
Velike Lašče	140	67	75	36	56	31	80	29
Vodice	143	71	82	34	51	30	76	37
Vrhnika	797	420	449	131	312	243	425	129
<b>Občina izven RS</b>	<b>568</b>	<b>258</b>	<b>115</b>	<b>174</b>	<b>114</b>	<b>347</b>	<b>151</b>	<b>70</b>



## METODOLOŠKA POJASNILA

Če pod tabelami viri niso navedeni, gre za podatke Zavoda Republike Slovenije za zaposlovanje (v nadaljevanju: ZRSZ).

Posamezne območne službe ZRSZ obsegajo naslednje urade za delo<sup>4</sup>:

Območna služba (OS):	Uradi za delo (UD):
Celje	Celje, Laško, Slovenske Konjice, Šentjur, Šmarje pri Jelšah, Žalec
Koper	Ilirska Bistrica, Izola, Koper, Piran, Postojna, Sežana
Kranj	Jesenice, Kranj, Radovljica, Škofja Loka, Tržič
Ljubljana	Cerknica, Domžale, Grosuplje, Kamnik, Kočevje, Ljubljana, Logatec, Ribnica, Vrhnika
Maribor	Lenart, Maribor, Pesnica, Ruše, Slovenska Bistrica
Murska Sobota	Gornja Radgona, Lendava, Ljutomer, Murska Sobota
Nova Gorica	Ajdovščina, Idrija, Nova Gorica, Tolmin
Novo mesto	Črnomelj, Metlika, Novo mesto, Trebnje
Velenje	Dravograd, Mozirje, Radlje ob Dravi, Ravne na Koroškem, Slovenj Gradec, Velenje
Sevnica	Brežice, Krško, Sevnica
Ptuj	Ormož, Ptuj
Trbovlje	Hrastnik, Litija, Trbovlje, Zagorje

**Aktivno prebivalstvo:** delovno aktivno prebivalstvo in registrirane brezposelne osebe. Prikazujemo podatke, kot jih objavlja Statistični urad Republike Slovenije (SURSTAT).

**Delovno aktivno prebivalstvo:** zaposlene in samozaposlene osebe. Vir podatkov (razen o kmetih) je Statistični register delovno aktivnega prebivalstva (SRDAP). Vir podatkov o kmetih je Aktivno in neaktivno prebivalstvo (ANP).

**Stopnja registrirane brezposelnosti:** odstotni delež registriranih brezposelnih oseb v aktivnem prebivalstvu. Stopnja registrirane brezposelnosti po območnih službah ZRSZ je prikazana glede na stalno prebivališče delovno aktivnih prebivalcev in registriranih brezposelnih oseb.

**Registrirane brezposelne osebe:** iskalci zaposlitve, ki niso v delovnem razmerju, niso samozaposleni, niso poslovodne osebe v osebni družbi in enoosebni družbi z omejeno odgovornostjo ter zavodu, niso kmetje, niso upokojeanci, nimajo statusa dijaka, vajenca, študenta ali udeleženca izobraževanja odraslih, mlajšega od 26 let, so zmožni za delo, so prijavljeni na ZRSZ, aktivno iščejo zaposlitev in so pripravljeni sprejeti ustrezno oziroma primerno zaposlitev, katero jim ponudi ZRSZ ali drug izvajalec storitve posredovanja zaposlitve. Za zaposlitev so zmožne brezposelne osebe od dopolnjenih 15 do 65 let starosti, pri katerih ni prišlo do popolne nezmožnosti za delo po predpisih o pokojninskem in invalidskem zavarovanju ali po predpisih o zaposlitveni rehabilitaciji in zaposlovanju invalidov.

**Novoprijavljene brezposelne osebe:** iskalci zaposlitve, ki so se v prikazanem obdobju na novo prijavili na ZRSZ in pridobili status brezposelne osebe. Gre za osebe, ki so se prijavile zato, ker iščejo prvo zaposlitev, za osebe, ki jim je prenehalo delovno razmerje in iščejo novo zaposlitev, ali za osebe, ki zaposlitev iščejo po neaktivnosti.

**Odjavljene brezposelne osebe:** osebe, ki jih je v prikazanem obdobju ZRSZ odjavil iz evidence brezposelnih oseb. Najpomembnejši razlog odjave je zaposlitev oz. samozaposlitev, oseba pa je lahko odjavljena tudi zaradi prehoda v neaktivnost (upokojitve, pričetka rednega šolanja ipd.), zaradi kršitve obveznosti (odklonitve ustrezne ali primerne zaposlitve, neprizadevanja za zaposlitev ipd.), zaradi prijave v druge evidence ZRSZ (v evidenco oseb, vključenih v programe aktivne politike zaposlovanja, v evidenco oseb, ki so začasno nezaposljive) ali na

<sup>4</sup> Uradi za delo se ujemajo z upravnimi enotami.

lastno željo, ZRSZ pa jo preneha voditi v evidenci tudi iz drugih razlogov, kot je npr. preselitev v tujino. Podatki o odjavljenih osebah ne vključujejo podatkov o preselitvah med posameznimi območnimi službami ZRSZ.

**Kategorije registriranih brezposelnih oseb:**

- **ženske** (brezposelne ženske);
- **iščejo prvo zaposlitev** (brezposelne osebe, ki iščejo prvo zaposlitev);
- **stari do 29 let** (brezposelne osebe, v starosti od 15 let do vključno 29 let);
- **stari 50 let ali več** (brezposelne osebe, stare 50 let ali več);
- **dolgotrajno brezposelni** (brezposelne osebe, ki so na ZRSZ prijavljene eno leto ali več);
- **trajno presežni delavci in stečajniki** (brezposelne osebe, ki so se na ZRSZ prijavile po odpovedi pogodbe o zaposlitvi iz poslovnih razlogov, po odpovedi pogodbe v primeru potrjene prisilne poravnave, zaradi stečaja ali likvidacije delodajalca);
- **invalidi** (brezposelni invalidi po šifrantu na osnovi navodila iz Ur. lista RS, št 10/2005: invalidi po ZZRZI in ZUZIO, delovni invalidi II. oz. III. kategorije, invalidne osebe s priznano telesno okvaro, vojaški invalidi, kategorizirani mladostniki, invalidi, ki so pridobili status invalida po predpisih držav članic EU).

**Registrirane brezposelne osebe po izobrazbi:** brezposelne osebe glede na raven izobrazbe.

Raven izobrazbe je opredeljena po Klasifikacijskem sistemu izobraževanja in usposabljanja, in sicer po klasifikaciji KLASIUS-SRV.

- 1 nepopolna osnovnošolska izobrazba
- 2 osnovnošolska izobrazba
- 3 nižja poklicna izobrazba
- 4 srednja poklicna izobrazba
- 5 srednja strokovna in srednja splošna izobrazba
- 6/1 višješolska (prejšnja), višja strokovna izobrazba
- 6/2 visokošolska 1. stopnje, visokošolska strokovna izobrazba (prejšnja) ipd.
- 7 visokošolska 2. stopnje, visokošolska univerzitetna izobrazba (prejšnja) ipd.
- 8/1 magisterij znanosti (prejšnji) ipd.
- 8/2 doktorat znanosti

**Prosta delovna mesta oz. vrste del (PDM):** Zakon o spremembah in dopolnitvah zakona o urejanju trga dela (ZUTD-A) je ukinil obvezno prijavo PDM pri Zavodu; po Zakonu o delovnih razmerjih še vedno obvezna ostaja objava. Od 12. 4. 2013 naprej so zato v podatkih zajete le PDM, katera delodajalci morajo (javni sektor, gospodarske družbe v večinski lasti države) ali želijo (zasebni sektor) objaviti na Zavodu. Poleg tega pa tudi PDM, pri katerih delodajalci sodelujejo z Zavodom pri iskanju kandidatov ali želijo izdajo obvestila o obstoju ustreznih kandidatov pred izdajo delovnega dovoljenja za tujce, objavo pa so zagotovili sami.

**Urad za delo (UD)/Območna služba (OS):** podatki o registriranih brezposelnih osebah po UD/OS se nanašajo na UD/OS prijave brezposelne osebe; od 1. 1. 2011 se lahko osebe prijavijo pri katerem koli uradu za delo ZRSZ; podatki o prostih delovnih mestih oz. prostih delih po UD/OS se nanašajo na UE oz. UD/OS prostega dela.

**Občina:** podatki o registriranih brezposelnih osebah po občinah se nanašajo na občino stalnega bivališča brezposelne osebe.

**Statistična regija:** podatki o registriranih brezposelnosti po statističnih regijah se nanašajo na statistično regijo stalnega bivališča brezposelne osebe.

**Prijemniki denarnega nadomestila:** število brezposelnih oseb, ki so, skladno z Zakonom o urejanju trga dela, za prikazano obdobje, prejele denarno nadomestilo za čas brezposelnosti.

**Delovna dovoljenja:** podatki se nanašajo na zakon o zaposlovanju in delu tujcev (ZZDT-1) in ne vključujejo podatkov o enotnih dovoljenjih za prebivanje in delo po zakonu o zaposlovanju, samozaposlovanju in delu tujcev (ZZSDT).

**Statistična znamenja:**

-	ni pojava
...	ni podatka
0	podatek je manjši od 0,5 dane merske enote
0,0	podatek je manjši od 0,05 dane merske enote
Z	statistično zaupno

**Ukrepi Aktivne politike zaposlovanja (v nadaljevanju APZ)**

**Število novosklenjenih pogodb z osebo:** število vseh pogodb, ki so bile z osebami na novo sklenjene v obdobju.

**Število aktivnih pogodb z osebo v mesecu:** število vseh sklenjenih pogodb z osebami, ki imajo trajanje aktivnosti vsaj en dan v mesecu poročanja.

**Število aktivnih pogodb z osebo konec meseca:** število vseh sklenjenih pogodb z osebami, ki so aktivne na zadnji dan v mesecu.

**Opis posameznih aktivnosti APZ****Programi iz Kataloga 2015<sup>5</sup>****1.1.1.1. Neformalno izobraževanje in usposabljanje**

**Namen:** Povečanje zaposljivosti z dvigom usposobljenosti in neformalno pridobljenih veščin (ključnih kompetenc) za osebe iz ciljne skupine, izboljšanje pogojev vstopa na trg dela in v zaposlenost iskalcev zaposlitev.

**Vsebina in način izvajanja:** Izvajajo se različni programi neformalnega izobraževanja in usposabljanja na različnih področjih, ki jih izvajajo zunanji izvajalci vpisani v register zunanjih izvajalcev v skladu z določili Zakona o urejanju trga dela. Osebe se vključijo v program na podlagi zaposlitvenega načrta in pogodbe o vključitvi.

**Ciljna skupina:** V okviru aktivnosti se bo vključevalo naslednje ciljne skupine: brezposelne osebe, starejše od 50 let; dolgotrajno brezposelne osebe, stare 30 let in več, prijavljene v evidenci brezposelnih oseb na ZRSZ 12 mesecev in več; brezposelne osebe, stare 30 let in več, katerih izobrazba je pod ISCED 3; brezposelne osebe, ki se bodo po vključitvi v programe socialne vključenosti in aktivacije iz TC 9 ponovno aktivirale na trgu dela; tiste skupine brezposelnih oseb z enakimi karakteristikami, ki bodo v posameznih obdobjih v večjem deležu zastopane v evidenci brezposelnih oseb; osebe v postopku izgubljanja zaposlitve.

**Izvajalci:** Zunanji izvajalci.

**1.1.1.2. Nacionalne poklicne kvalifikacije – Potrjevanje NPK in TPK**

**Namen:** Povečanje zaposljivosti brezposelnih oseb, dvig kvalifikacijske ravni ter zmanjšanje strukturnega neskladja na trgu dela.

**Vsebina in način izvajanja:** Potrjevanje NPK ali TPK na podlagi preverjanja in potrjevanja strokovnega znanja, spretnosti in izkušenj, pridobljenih izven formalnega izobraževanja udeležencem, zagotavlja pridobitev javno veljavne listine (certifikat) za NPK ali spričevala za TPK, s katerima udeleženec dokazuje usposobljenost za opravljanje poklica ali posameznih zadolžitev v okviru poklica. NPK ne omogoča pridobitve stopnje poklicne ali strokovne izobrazbe. Osebe se vključijo v program na podlagi zaposlitvenega načrta in pogodbe o vključitvi.

**Ciljna skupina:** Brezposelne osebe.

**Izvajalci:** Izvajalci postopkov za ugotavljanje in potrjevanje NPK in TPK, kot jih določajo področni predpisi.

<sup>5</sup> Vir: Katalog ukrepov APZ, z dne 28. julij 2016.

### 1.1.1.3. Neformalno izobraževanje in usposabljanje za mlade

**Namen:** Povečanje zaposljivosti z dvigom usposobljenosti in neformalno pridobljenih veščin (ključnih kompetenc) za osebe iz ciljne skupine, izboljšanje pogojev vstopa na trg dela in v zaposlenost iskalcev zaposlitev.

**Vsebina in način izvajanja:** Izvajajo se različni programi neformalnega izobraževanja in usposabljanja na različnih področjih, ki jih izvajajo zunanji izvajalci vpisani v register zunanjih izvajalcev v skladu z določili Zakona o urejanju trga dela. Osebe se vključijo v program na podlagi zaposlitvenega načrta in pogodbe o vključitvi.

**Ciljna skupina:** Brezposelne osebe v starosti do 29 let (mlajše od 30 let).

**Izvajalci:** Zunanji izvajalci.

### 1.1.2.2. Vključitev brezposelnih oseb v podporne in razvojne programe

**Namen:** Vključitev brezposelnih oseb v projekte, sofinancirane iz drugih virov sredstev, z namenom izboljšanja zaposlitvenih možnosti, odpravljanja ovir pri iskanju zaposlitve, pridobivanja dodatnih znanj, veščin in spretnosti.

**Vsebina in način izvajanja:** Izvajajo se različni programi na podlagi ponudbe izvajalca, ki je pridobil vire financiranja za izvedbo iz drugih virov. Osebe se vključijo v program na podlagi zaposlitvenega načrta in pogodbe o vključitvi.

**Ciljna skupina:** Brezposelne osebe.

**Izvajalci:** Izvajalci, ki so pridobili vire financiranja za izvedbo programa.

### 1.1.2.4. Projektno učenje mlajših odraslih (PUM-O)

**Namen:** Spodbujanje mlajših odraslih, ki imajo status brezposelnih oseb ali drugih iskalcev zaposlitve, da si pridobijo veščine, ki olajšajo pot do zaposlitve, ali se vrnejo v izobraževanje ter povečanje njihove splošne izobraženosti, formiranja poklicne identitete in socialno-kulturnega delovanja. Operacija bo dala novo priložnost mladim, da se opolnomočijo s potrebnimi znanji in kompetencami, za prehod na trg dela.

**Vsebina in način izvajanja:** PUM-O vključuje aktivnosti, ki udeležencem pomagajo pridobiti funkcionalna znanja, potrebna za uspešno vključitev na trg dela oz. reintegracijo v šolsko okolje in vsakdanje življenje. Cilj PUM je ustrezno pridobivanje izkušenj in znanj za uspešno izbiro poklicne kariere ali nadaljevanja izobraževanja.

**Ciljna skupina:** V program PUM-O se vključujejo mlajši odrasli v starosti od 15. do dopolnjenega 26. leta starosti, ki so prijavljeni na ZRSZ kot brezposelne osebe ali drugi iskalci zaposlitve.

**Izvajalci:** Zunanji izvajalci.

### 1.1.4.1. Delovni preizkus 2016

**Namen:** Omogočiti brezposelnim, starim 30 let in več, da pred zaposlitvijo oziroma pred odločitvijo o nadaljnjih korakih pri izdelavi zaposlitvenega načrta na delovnem mestu preizkusijo svoja znanja, veščine in spretnosti.

**Vsebina in način izvajanja:** Delovni preizkus se izvaja pri delodajalcih na delovnem mestu, v skladu s sprejeto ponudbo, v kateri delodajalec opredeli program izvajanja delovnega preizkusa.

Osebe sklenejo z Zavodom pogodbo o vključitvi. Uspešno morajo opraviti predhodni zdravniški pregled, v času vključitve pa morajo biti zavarovane za invalidnost in smrt, ki je posledica poškodbe pri delu.

**Ciljna skupina:** Brezposelne osebe, stare 30 let in več, vsaj 3 mesece prijavljene v evidenci brezposelnih oseb.

**Izvajalci:** Delodajalci, ki so pravne ali fizične osebe, vpisane v Poslovni register RS; predložijo ustrezen program delovnega preizkusa; v času trajanja delovnega preizkusa zagotavljajo ustrezno strokovno vodstvo in izpolnjujejo pogoje, določene v javnem povabilu.

### 1.1.4.3. Usposabljanje na delovnem mestu

**Namen:** Izboljšanje zaposlitvenih možnosti vključenih brezposelnih oseb in povečanje njihove konkurenčnosti na trgu dela ter pridobitev in krepitev sposobnosti, znanj, veščin in spretnosti.

**Vsebina in način izvajanja:** Usposabljanje na delovnem mestu se izvaja pri delodajalcih na konkretnem delovnem mestu. Vključujejo se brezposelne osebe, katerih obstoječa znanja oz. delovne izkušnje ne omogočajo neposredne zaposlitve. Posamezna usposabljanja prijavi nosilec projekta – delodajalec. Osebe se vključijo v usposabljanje na podlagi zaposlitvenega načrta in pogodbe o vključitvi.

**Ciljna skupina:** V usposabljanje na delovnem mestu se vključujejo brezposelne osebe iz naslednjih ciljnih skupin: starejši od 50 let, prijavljeni v evidenci brezposelnih oseb na ZRSZ najmanj 3 mesece; osebe, prijavljene v evidenci brezposelnih oseb na ZRSZ 12 mesecev in več ter brezposelni, katerih izobrazba je pod ISCED 3 in so prijavljeni v evidenci brezposelnih oseb na ZRSZ najmanj 3 mesece.

**Izvajalci:** Delodajalci, ki so pravne ali fizične osebe, vpisane v Poslovni register RS, predložijo delovnemu mestu ustrezen program usposabljanja, v času usposabljanja zagotavljajo ustrezno strokovno vodstvo in izpolnjujejo pogoje, določene v javnem povabilu.

#### 1.1.4.4. Usposabljanje na delovnem mestu – mladi

**Namen:** Izboljšanje zaposlitvenih možnosti vključenih brezposelnih oseb in povečanje njihove konkurenčnosti na trgu dela ter pridobitev in krepitev sposobnosti, znanj, veščin in spretnosti.

**Vsebina in način izvajanja:** Usposabljanje na delovnem mestu se izvaja pri delodajalcih na konkretnem delovnem mestu. Vključujejo se brezposelne osebe, katerih obstoječa znanja oz. delovne izkušnje ne omogočajo neposredne zaposlitve. Posamezna usposabljanja prijavi nosilec projekta – delodajalec. Osebe se vključijo v usposabljanje na podlagi zaposlitvenega načrta in pogodbe o vključitvi.

**Ciljna skupina:** Brezposelne osebe v starosti do 29 let (mlajše od 30 let), prijavljene v evidenci brezposelnih oseb na ZRSZ najmanj 3 mesece.

**Izvajalci:** Delodajalci, ki so pravne ali fizične osebe, vpisane v Poslovni register RS, predložijo delovnemu mestu ustrezen program usposabljanja, v času usposabljanja zagotavljajo ustrezno strokovno vodstvo in izpolnjujejo pogoje, določene v javnem povabilu.

#### 1.1.4.5. Zmorem, ker znam

**Namen:** Z dvigom usposobljenosti in neformalno pridobljenih veščin (ključnih kompetenc) povečati zaposlitvene možnosti brezposelnih oseb. S pridobitvijo in krepitev sposobnosti, znanj, veščin in spretnosti na konkretnem delovnem mestu si bodo brezposelne osebe povečale tudi konkurenčnost na trgu dela.

**Vsebina in način izvajanja:** Aktivnost je sestavljena iz dveh sklopov:

1. sklop: brezposelna oseba se vključi v program izpopolnjevanja in usposabljanja ter priprav na potrjevanje nacionalnih poklicnih kvalifikacij, ki ga izvajajo Medpodjetniški izobraževalni centri (v nadaljevanju. MIC) in Ljudske univerze (LU);

2. sklop: po uspešno zaključenem izpopolnjevanju in usposabljanju se brezposelna oseba vključi v aktivnost Usposabljanje na delovnem mestu, ki se izvaja pri delodajalcih na konkretnem delovnem mestu.

Osebe se vključijo v aktivnost na podlagi zaposlitvenega načrta in pogodbe o vključitvi ločeno za programe izpopolnjevanja in usposabljanja ter priprav na potrjevanje nacionalnih poklicnih kvalifikacij ter ločeno za usposabljanje na delovnem mestu.

**Ciljna skupina:** Brezposelne osebe, prijavljene v evidenci zavoda. Prednost pri vključevanju imajo osebe, stare med 30 in 50 let, katerih obstoječa znanja oz. delovne izkušnje ne omogočajo neposredne zaposlitve.

**Izvajalci:** 1. sklop: zunanji izvajalci – MIC in LU; 2. sklop: Izvajalci usposabljanja na delovnem mestu so delodajalci, izbrani z javnim povabilom.

#### 1.2.1.1. Programi formalnega izobraževanja v šolskem letu 2015/2016

**Namen:** Povečanje zaposljivosti in fleksibilnosti brezposelnih oseb na trgu dela, zmanjševanje strukturnega neskladja na trgu dela ter dvig izobrazbene in kvalifikacijske ravni brezposelnih oseb.

**Vsebina in način izvajanja:** Zajema javno veljavne izobraževalne programe v osnovnih šolah. Udeleženci po uspešno zaključenem programu pridobijo javno veljavno formalno izobrazbo. Osebe se vključijo v program na podlagi zaposlitvenega načrta in pogodbe o vključitvi.

**Ciljna skupina:** Brezposelne osebe, ki nadaljujejo oz. se vključujejo v programe osnovnih šol.

**Izvajalci:** Izobraževalne organizacije, vpisane v razvid izvajalcev programov osnovne šole za odrasle.

#### 3.1.1.1. Prvi izziv 2015

**Namen:** Spodbujanje zaposlovanja mladih, na način usklajevanja ponudbe in povpraševanja, saj bodo mladi od 15 do vključno 29 let, ki niso zaposleni in se ne izobražujejo, vključeni v subvencionirano zaposlitev pri delodajalcih v obliki delovnega razmerja za obdobje 15 mesecev, s trimesečnim poskusnim delom.

**Vsebina in način izvajanja:** Operacija obsega naslednjo aktivnost, ki jo bo izvedel upravičenec: 1. vključevanje oseb iz ciljne skupine v program. V okviru te aktivnosti bo upravičenec izvedel javno povabilo in izbral ustrezne delodajalce, ki izpolnjujejo pogoje javnega povabila. Delodajalci, izbrani na javnem povabilu, lahko na podlagi sklenjene pogodbe z ZRSZ, uveljavljajo subvencijo za zaposlitev v višini največ 7.250,00 EUR za zaposlitev osebe iz ciljne skupine. Osebe iz ciljne skupine se na podlagi zaposlitvenega načrta ter napotitve v program vključujejo v subvencionirano zaposlitev pri delodajalcih, izbranih na javnem povabilu, ki zajema 15-mesečno zaposlitev z vključenim trimesečnim poskusnim delom.

**Ciljna skupina:** Ciljna skupina so mladi od 15 do vključno 29 let, ki niso zaposleni in se ne izobražujejo ali usposabljajo, s stalnim prebivališčem v kohezijski regiji vzhodna Slovenija (v nadaljevanju: KRVS), ki so brezposelni, vključno z dolgotrajno brezposelnimi, in so prijavljeni kot iskalci dela. Upravičenec lahko v javnem povabilu za izbor delodajalcev določi ožjo ciljno skupino.

**Izvajalci:** Delodajalci, izbrani na javnem povabilu.

### 3.1.1.3. Spodbujanje zaposlovanja – Zaposli.me

**Namen:** Spodbujanje zaposlovanja brezposelnih oseb starih 30 in več let iz ciljne skupine, tako da jih ZRSZ vključi v subvencionirano zaposlitev pri delodajalcih v obliki delovnega razmerja za obdobje 12. mesecev.

**Vsebina in način izvajanja:** Operacijo bo izvedel ZRSZ kot upravičenec, tako da bo izvedel javno povabilo in izbral ustrezne delodajalce, ki izpolnjujejo pogoje javnega povabila. Izbrani delodajalci na podlagi sklenjene pogodbe z ZRSZ o izvedbi projekta v okviru programa uveljavljajo subvencijo za zaposlitev oseb iz ciljne skupine. Osebe se vključujejo v subvencionirano zaposlitev pri delodajalcih na podlagi zaposlitvenega načrta in pogodbe o vključitvi v program za obdobje 12 mesecev.

**Ciljna skupina:** Ciljna skupina so brezposelne osebe, ki izpolnjujejo vsaj enega od naslednjih kriterijev: so starejše od 50 let, so dolgotrajno brezposelne osebe in stare 30 ali več let, so z izobrazbo pod ISCED 3 in stare 30 ali več let; so stare 30 ali več let in sodijo med morebitne druge ranljive skupine kot so: osebe v postopku izgubljanja zaposlitve, posamezniki, ki se bodo po vključitvi v programe socialne vključenosti in aktivacije ponovno aktivirali na trgu dela, tiste skupine oseb z enakimi karakteristikami, ki bodo v posameznih obdobjih v večjem deležu zastopane v evidenci brezposelnih oseb. Morebitne druge ranljive skupine bodo določene na podlagi analize trga dela in opredeljene v Katalogu ukrepov APZ ter javnem povabilu. Ciljna skupina se z javnim povabilom lahko skrči glede na doktrino dela ZRSZ in stanje na trgu dela.

**Izvajalci:** Pravne ali fizične osebe, registrirane za opravljanje dejavnosti na podlagi vpisa v Poslovni register Slovenije, ki izpolnjujejo pogoje javnega povabila.

### 3.2.1.1. Povračilo prispevkov na podlagi ZRPPR1015

**Namen:** Namen aktivnosti je ustvarjanje novih delovnih mest ter ohranitev obstoječih ter odpravljanje posledic gospodarske in finančne krize v Pomurju ter zaposlitev brezposelnih oseb.

**Vsebina in način izvajanja:** Delodajalci, ki zaposlijo prikrajšanega delavca so upravičeni do povračila prispevkov. Postopek izvajanja se prične na podlagi vloge delodajalca, o kateri odloča ZRSZ in izda odločbo po ZUP. Delodajalec pravico uveljavlja z vlogo, ki jo pri Zavodu predloži v 30. dneh po poteku prvega oz. drugega leta od sklenitve pogodbe o zaposlitvi s prikrajšanim delavcem. Pogodba o zaposlitvi prikrajšanega delavca mora biti sklenjena za obdobje najmanj dveh let.

**Ciljna skupina:** Delodajalci, ki za obdobje najmanj dveh let zaposlijo prikrajšanega delavca. Za prikrajšanega delavca se šteje vsaka brezposelna oseba, ki v preteklih šestih mesecih ni imela redno plačane zaposlitve ali je stara od 15 do 24 let ali ni dosegla stopnje srednjega strokovnega izobraževanja, srednjega poklicnega, tehniškega izobraževanja ali splošnega srednjega izobraževanja ali je v obdobju dveh let po zaključku rednega izobraževanja in še ni pridobila prve redne plačane zaposlitve ali je starejša od 50 let ali živi sama in ima enega ali več vzdrževanih članov, kar pomeni, da sama skrbi za enega ali več otrok, ki so mlajši od 26 let, če se redno šolajo, ali katere zakonec je brezposeln ali se bo zaposlila v dejavnosti (gospodarskem sektorju), v kateri je neravnovesje med spoloma za najmanj 25 odstotkov višje od povprečnega neravnovesja v vseh gospodarskih sektorjih v Republiki Sloveniji, ali je pripadnik etnične manjšine ali se šteje kot invalid v kvotnem sistemu invalidov.

**Izvajalci:** Delodajalci Pomurske regije, ki imajo sedež v Pomurju (območje občin: Apače, Beltinci, Cankova, Črenšovci, Dobrovnik, Gornja Radgona, Gornji Petrovci, Grad, Hodoš, Kobilje, Križevci, Kuzma, Lendava, Ljutomer, Moravske Toplice, Murska Sobota, Odranci, Ormož, Puconci, Radenci, Razkrižje, Rogašovci, Središče ob Dravi, Sveti Tomaž, Sveti Jurij, Šalovci, Tišina, Turnišče, Velika Polana, Veržej), ali v primerih, ko opravljajo dejavnost, za katero ne obstaja registrski organ ali druga predpisana evidenca, stalno ali začasno prebivališče v tem območju ter tu dejansko izvajajo dejavnost.

### 3.2.1.2. Povračilo prispevkov na podlagi ZSRR-2

**Namen:** Namen aktivnosti je spodbujanje zaposlovanja na problemskih območjih z visoko brezposelnostjo, ki jo ob določenih pogojih lahko uveljavljajo delodajalci, ki imajo sedež in dejansko izvajajo dejavnost v problemskem območju z visoko brezposelnostjo ali, v primerih ko opravljajo dejavnost, za katero ne obstaja registrski organ oziroma druga predpisana evidenca, stalno ali začasno prebivališče v problemskem območju z visoko brezposelnostjo ter tam dejansko izvajajo dejavnost.

Ker je spodbuda regionalno naravnana, je njen cilj spodbujanje zaposlovanja na območju, na katerem se je brezposelnost bistveno povečala.

**Vsebina in način izvajanja:** Delodajalci, ki zaposlijo brezposelno osebo iz ciljne skupine, so upravičeni do povračila plačanih prispevkov delodajalca za socialno varnost. Postopek izvajanja se prične na podlagi vloge delodajalca, o kateri odloča Zavod in izda odločbo po ZUP. Delodajalec pravico uveljavlja z vlogo, ki jo pri Zavodu predloži v 60-ih dneh po preteku enega leta od sklenitve pogodbe o zaposlitvi z brezposelno osebo za najmanj eno leto.

**Ciljna skupina:** Povračilo plačanih prispevkov delodajalca za socialno varnost se lahko uveljavlja za osebo, prijavljeno v evidenci brezposelnih oseb, ki v preteklih šestih mesecih ni imela redno plačane zaposlitve ali je stara od 15 do 24 let ali ni dosegla stopnje srednjega strokovnega izobraževanja, srednjega poklicnega, tehniškega izobraževanja ali splošnega srednjega izobraževanja ali je v obdobju dveh let po zaključku rednega izobraževanja in še ni pridobila prve redne plačane zaposlitve ali je starejša od 50 let ali živi sama in ima enega ali več vzdrževanih članov, kar pomeni, da sama skrbi za enega ali več otrok, ki so mlajši od 26 let, če se redno šolajo, ali katere zakonec je brezposeln ali se bo zaposlila v dejavnosti (gospodarskem sektorju), v kateri je neravnovesje med spoloma za najmanj 25 odstotkov višje od povprečnega neravnovesja v vseh gospodarskih sektorjih v Republiki Sloveniji, ali je pripadnik etnične manjšine ali se šteje kot invalid v kvotnem sistemu invalidov.

Delodajalcu, ki zaposli brezposelno osebo iz 1. do 7. alineje prvega odstavka, se za tega delavca za obdobje enega leta kot enkratna pomoč povrne plačane prispevke delodajalca za socialno varnost.

Delodajalcu, ki pa zaposli delavca invalida iz 8. alineje prvega odstavka, se za tega delavca povrne plačane prispevke delodajalca za socialno varnost za celotno obdobje, ko je delavec zaposlen, vendar največ od dne zaposlitve do izteka pravnih podlag, ki pravico omogočajo (Pokolpje: do 31. 12. 2016, Maribor u okolico in HRT: do 31. 12. 2018).

**Izvajalci:** Delodajalci, ki imajo sedež in dejansko izvajajo dejavnost v območju z visoko brezposelnostjo, in sicer: v območju občin Pokolpja: Kočevje, Loški Potok, Osilnica, Kostel, Črnomelj, Semič in Metlika ali v območju občin Maribora z okolico: Kungota, Hoče – Slivnica, MO Maribor, Pesnica, Podvelka, Radlje ob Dravi, Ribnica na Pohorju, Ruše in Selnica ob Dravi ali v območju občin Hrastnik, Radeče, Trbovlje (HRT) oziroma v primerih, ko opravljajo dejavnost, za katero ne obstaja registrski organ ali druga predpisana evidenca, stalno ali začasno prebivališče v tem območju ter tu dejansko izvajajo dejavnost. Do pomoči **niso upravičeni** delodajalci iz dejavnosti v sektorju premogovništva in družbe v težavah (v skladu z Zakonom o pomoči za reševanje in prestrukturiranje gospodarskih družb v težavah).

#### 4.1.1.1. Javna dela 2016

**Namen:** Javna dela so namenjena aktiviranju brezposelnih oseb, ki so več kot eno leto neprekinjeno prijavljene v evidenci brezposelnih oseb (v nadaljevanju: dolgotrajno brezposelne osebe), njihovi socialni vključenosti, ohranitvi ali razvoju delovnih sposobnosti ter spodbujanju razvoja novih delovnih mest.

**Vsebina in način izvajanja:** Programi javnih del so izbrani na podlagi javnega povabila. Osebe se vključijo v program na podlagi zaposlitvenega načrta in pogodbe o vključitvi. Izbrani izvajalci programov javnih del in brezposelne osebe, ki so napotene v program, sklenejo posebne pogodbe o zaposlitvi.

##### Ciljna skupina:

###### 1. Ciljna skupina za vključitev

V programe javnih del se lahko vključujejo dolgotrajno brezposelne osebe, ki jih napoti Zavod. Zavod bo v izbrane programe javnih del napotoval tudi dolgotrajno brezposelne osebe, ki so prejemniki denarnega nadomestila in se odločijo za vključitev v program javnega dela v času trajanja pravice do denarnega nadomestila. Prednost pri vključitvi bodo imele dolgotrajno brezposelne osebe, ki so več kot 2 leti neprekinjeno prijavljene v evidenci brezposelnih oseb in v tem času niso bile vključene v noben program aktivne politike zaposlovanja. Dolgotrajno brezposelna oseba je lahko vključena v javna dela največ eno leto, zaradi stanja na trgu dela pa se lahko ponovno vključi, vendar pri istem izvajalcu javnih del najdlje še za eno leto.

###### 2. Ciljna skupina za ponovno vključitev

Za ponovno vključitev se šteje vključitev, ki se opravi pred iztekom šestih mesecev od izteka zadnje vključitve v javna dela.

a) Ciljne skupine brezposelnih oseb, ki se lahko ponovno vključijo v javna dela za obdobje do enega leta so:

- brezposelne osebe, ki še niso bile vključene v javna dela eno leto, za razliko časa do enoletne vključitve, če so bile ob vključitvi v letu 2015 oziroma 2016 v evidenci Zavoda neprekinjeno prijavljene več kot eno leto.

b) Ciljne skupine brezposelnih oseb, ki se lahko ponovno vključijo v javna dela za obdobje enega leta so:

- brezposelni invalidi,
- brezposelni Romi,
- brezposelni moški, starejši od 58 let,
- brezposelne ženske, starejše od 55 let,
- brezposelne osebe, vključene v razvojne programe javnih del pod točko 7.1. Kataloga.

Vse brezposelne osebe iz naštetih ciljnih skupin pod točko b) se lahko ponovno vključijo, če so bile ob prvi vključitvi v letu 2014 ali 2015 v evidenci Zavoda neprekinjeno prijavljene več kot eno leto in če so imele lastnost npr. invalidnost, starost 58 let moški, itd. Že ob prvi vključitvi. V letu 2016 se lahko oseba ponovno vključi v javna dela najdlje do 31. 12. 2016. Skupno trajanje vključitve pri istem izvajalcu ne sme preseči 24 mesecev.

**Izvajalci:** Neprofitni delodajalci.

#### 4.1.1.2. Javna dela 2016 – Pomoč pri obvladovanju migracijskih tokov

**Namen:** Program javnih del z nazivom "Pomoč pri obvladovanju migracijskih tokov" (v nadaljevanju: program) je namenjen aktiviranju brezposelnih oseb, ki so več kot eno leto neprekinjeno prijavljene v evidenci brezposelnih oseb (v nadaljevanju: dolgotrajno brezposelne osebe) za izvajanje pomoči pri obvladovanju migracijskih tokov.

**Vsebina in način izvajanja:** Udeleženci bodo v programu izvajali koordinativne naloge in informiranje, pomoč pri čiščenju in urejanju sprejemnih in nastanitvenih centrov, pomoč pri sprejemu in odpremi humanitarnega materiala v logističnih centrih, pomoč pri natovarjanju in raztovarjanju ter občasnemu prevozu humanitarnega blaga, pomoč pri urejanju humanitarnih zalog ter pomoč humanitarnim organizacijam pri razdeljevanju hrane in drugega materiala. Osebe se vključijo v program na podlagi zaposlitvenega načrta in pogodbe o vključitvi. Izvajalec programa in brezposelne osebe, ki so napotene v program, sklenejo posebne pogodbe o zaposlitvi. Za varnost oseb, ki bodo vključene v program, je zadolžen izvajalec, ki bo zagotavljal tudi zaščitna sredstva. Naročnik programa je Republika Slovenija, Ministrstvo za delo, družino, socialne zadeve in enake možnosti.

**Ciljna skupina:** V program se vključujejo dolgotrajno brezposelne osebe. Prednost pri vključevanju bodo imele dolgotrajno brezposelne osebe, starejše od 50 let ter prostovoljci, ki že opravljajo prostovoljska dela v sprejemnih in nastanitvenih centrih in so kot dolgotrajno brezposelne osebe prijavljene v evidenci brezposelnih oseb na ZRSZ.

Predvideno število vključenih v program po ravneh strokovne izobrazbe:

Raven izobrazbe	I.	II.	III.	IV.	V.	VI.	VII.	Skupaj
Število oseb	/	4	/	8	2	4	2	20

**Izvajalci:** Republika Slovenija, Ministrstvo za obrambo, Uprava Republike Slovenije za zaščito in reševanje.

#### 4.1.1.3. Javna dela Pomoč v primeru elementarnih nesreč pri sanaciji in obnovi gozdov po žledolomu za leti 2016 in 2017

**Namen:** Javna dela za pomoč v primeru elementarnih nesreč so namenjena aktiviranju brezposelnih oseb pri izvajanju pomoči pri sanaciji in obnovi gozdov po žledolomu, ki je prizadel Republiko Slovenijo med 30. januarjem in 10. februarjem 2014.

**Vsebina in način izvajanja:** Programi javnih del so izbrani na podlagi javnega povabila. Osebe se vključijo v program na podlagi zaposlitvenega načrta in pogodbe o vključitvi. Izbrani izvajalci programov javnih del in brezposelne osebe, ki so napotene v program, sklenejo pogodbe o zaposlitvi. Izvajajo se lahko naslednja dela:

- pomoč pri izvedbi del za sanacijo gozdov poškodovanih v žledolomu, med njimi zlasti:
  - pomoč pri izbiri drevja za sanitarni posek,
  - pomoč pri varstvenih delih,
  - pomoč pri meritvah gozdnih sestojev prizadetih po žledolomu,
  - pomoč pri organizaciji, koordinaciji del;
- pomoč pri izvedbi del za obnovo gozdov, poškodovanih v žledolomu, med njimi zlasti pomoč pri pripravi tal za sadnjo, sadnja sadik in zaščita sadik (dreves).

**Ciljna skupina:** V programe javnih del se lahko vključujejo brezposelne osebe, prijavljene v evidenci brezposelnih oseb.

**Izvajalci:** Neprofitni delodajalci.

#### 4.1.1.4. Javna dela - Pomoč osebam na področju mednarodne zaščite

**Namen:** Program javnih del z nazivom »Pomoč osebam na področju mednarodne zaščite« (v nadaljevanju: program) je namenjen aktiviranju brezposelnih oseb, ki so več kot eno leto neprekinjeno prijavljene v evidenci brezposelnih oseb (v nadaljevanju: dolgotrajno brezposelne osebe) za izvajanje pomoči pri nemoteni oskrbi in nastanjanju prosilcev za mednarodno zaščito ter pomoči pri vključevanju oseb s priznano mednarodno zaščito v okolje in čim hitreje prilagajanje na življenje v Sloveniji.

**Vsebina in način izvajanja:** Udeleženci bodo v programu izvajali pomoč pri nastanjanju prosilcev za mednarodno zaščito in skrb za nastanitveni oddelek, pomoč pri uresničevanju njihovih pravic, svetovanje ter nudenje psihosocialne pomoči, pomoč pri koordinaciji,



informiranju in administrativnih delih, povezanih s sprejemom prošenj za mednarodno zaščito, pomoč osebam s priznano mednarodno zaščito pri vključevanju v okolje, pomoč pri vzdrževanju, čiščenju in urejanju nastanitvenih objektov, občasnih prevozih ter pomoč pri pripravi in razdeljevanju hrane ter prevozu le-te. Dolgotrajno brezposelne osebe se vključijo v program na podlagi zaposlitvenega načrta in pogodbe o vključitvi. Izvajalec programa in dolgotrajno brezposelne osebe, ki so napotene v program, sklenejo posebne pogodbe o zaposlitvi. Za varnost oseb, ki bodo vključene v program, je zadalžen izvajalec, ki bo po potrebi zagotavljal tudi zaščitna sredstva. Naročnik programa je Republika Slovenija, Ministrstvo za delo, družino, socialne zadeve in enake možnosti.

**Ciljna skupina:** V program se vključujejo dolgotrajno brezposelne osebe. Prednost pri vključevanju bodo imele dolgotrajno brezposelne osebe, ki so bile vključene v program javnih del z nazivom: »Pomoč pri obvladovanju migracijskih tokov« ter prostovoljci, ki opravljajo dela v Azilnem domu Ljubljana in njegovih izpostavah in so kot dolgotrajno brezposelne osebe prijavljene v evidenci brezposelnih oseb na ZRSZ.

Predvideno število vključenih v program po ravneh strokovne izobrazbe:

Raven izobrazbe	I.	II.	III.	IV.	V.	VI.	VII.	Skupaj
Število oseb	/	5	/	2	1	/	11	19

**Izvajalci:** Neprofitni delodajalci.

#### 4.1.2.1. Pripravištvu za mlade iskalce prve zaposlitve

**Namen:** Namen programa je pod vodstvom mentorstva za samostojno opravljanje dela usposobiti iskalce prve zaposlitve, ki bodo na ta način pridobili in krepili svoje sposobnosti, znanja, veščine ter spretnosti.

**Vsebina in način izvajanja:** Osebe se vključijo v program na podlagi zaposlitvenega načrta in pogodbe o vključitvi. Izvajalec programa in brezposelne osebe, ki so napotene v program, sklenejo pogodbo o zaposlitvi. Vsak mentor lahko istočasno usposablja največ 3 (tri) pripravnike. Mentor mora izpolnjevati pogoje za mentorstvo, kot to določa Pravilnik o trajanju pripravništva, načinu, poteku in programu usposabljanja pripravnikov (Uradni list RS, št. 28/09) in mora biti zaposlen za polni delovni čas pri izvajalcu vsaj za obdobje, kot ga upoštevajo stopnjo izobrazbe pripravnika določajo Pravilnik, Zakon o delovnih razmerjih ter Kolektivna pogodba.

**Ciljna skupina:** Ciljna skupina programa so mlade brezposelne osebe, ki so iskalci prve zaposlitve s terciarno izobrazbo.

**Izvajalci:** Inšpektorat RS za delo, Finančna uprava RS, Uprava RS za varno hrano, veterinarstvo in varstvo rastlin.

#### 4.1.2.2. Nova možnost

**Namen:** Namen programa je s spodbujanjem zaposlovanja hitreje delovno in socialno aktivirati brezposelne osebe iz ciljne skupine ter na ta način preprečiti njihov prehod v dolgotrajno brezposelnost.

**Vsebina in način izvajanja:** ZRSZ objavi javno povabilo in izbere ustrezne delodajalce, ki izpolnjujejo pogoje povabila. Izbrani delodajalci bodo lahko, na podlagi sklenjene pogodbe z ZRSZ o izvedbi programa, uveljavljali subvencijo za 12 mesečno zaposlitev oseb iz ciljne skupine. Osebe se vključujejo v subvencionirano zaposlitev pri delodajalcih na podlagi zaposlitvenega načrta in pogodbe o vključitvi v program za obdobje najmanj 12 mesecev neprekinjeno s polnim delovnim časom 40 ur tedensko ali s krajšim delovnim časom od polnega, vendar ne s krajšim od 20 ur tedensko, oziroma v skladu z odločbo o invalidnosti brezposelne osebe.

**Ciljna skupina:** Ciljna skupina programa so brezposelne osebe v starosti od 30 do vključno 49 let, ki so v evidenci brezposelnih oseb pri ZRSZ prijavljene več kot 6 mesecev in manj kot 12 mesecev.

**Izvajalci:** Pravne ali fizične osebe, registrirane za opravljanje dejavnosti na podlagi vpisa v Poslovni register Slovenije, ki izpolnjujejo pogoje javnega povabila.

#### 5.2.1.1. Spodbujanje ženskega podjetništva

**Namen:** Namen programa je spodbujanje vstopa brezposelnih žensk s terciarno izobrazbo na samostojno podjetniško pot v obliki subvencij za samozaposlitev, ob predhodno opravljenem usposabljanju za ta namen. Cilj programa je neprekinjena ohranitev samozaposlitve za obdobje 24 mesecev.

**Vsebina in način izvajanja:** Program se izvaja v obliki subvencioniranja samozaposlitve v novoustanovljenih poslovnih subjektih, ki mora trajati najmanj 24 mesecev. Osebe se vključijo v program na podlagi zaposlitvenega načrta in pogodbe o dodelitvi subvencije za samozaposlitev, ki se sklene, ko se oseba samozaposli in na ZRSZ odda vlogo za dodelitev subvencije za samozaposlitev.

**Ciljna skupina:** Brezposelne terciarno izobražene ženske (VI. raven izobrazbe ali več), ki:

- so pridobile certifikat o zaključenem Programu podjetniškega usposabljanja Javne agencije Republike Slovenije za spodbujanje podjetništva, internacionalizacije, tujih investicij in tehnologije (Javna agencija SPIRIT) s tem, da so:

- bile vključene v celoten Program podjetniškega usposabljanja (v obsegu 100 ur) in pridobile certifikat Javne agencije SPIRIT ali
- v obdobju od 1. 4. 2015 do 31. 3. 2016 opravile najmanj 50 urno usposabljanje za podjetništvo pri drugih izvajalcih tovrstnih usposabljanj ter to izkazale s potrdilom in so se hkrati udeležile tudi Programa podjetniškega usposabljanja v zaključnem delu (6., 7. in 8. modul) in pridobile certifikat Javne agencije SPIRIT;
- so bile že pred vključitvijo v Program podjetniškega usposabljanja prijavljene v evidenci brezposelnih oseb vsaj 3 mesece;
- so se samozaposlile v novoustanovljenem poslovnem subjektu za polni delovni čas, razen invalidnih brezposelnih žensk, ki se samozaposlijo za delovni čas v skladu z izdano odločbo o invalidnosti;
- v zadnjih 5 letih niso prejele sredstev iz naslova subvencije za samozaposlitev s strani ZRSZ;
- v zadnjih 3 letih niso bile vključene v program Podjetno v svet podjetništva;
- v zadnjih 12 mesecih niso bile:
  - samostojni podjetniki posamezniki (s.p.),
  - osebe, ki so z osebnim delom samostojno opravljale dejavnost,
  - večinski družbeniki gospodarskih družb, kar pomeni, da imajo lastniški delež 50 % ali več,
  - direktorji oziroma poslovodne osebe, ki so:
    - družbeniki v družbi z neomejeno odgovornostjo (d.n.o.), ali
    - komplementarji v komanditni družbi, ali
    - edini oz. večinski družbeniki družbe z omejeno odgovornostjo, ali
    - ustanovitelji zavoda.

Upravičenec do subvencije za samozaposlitev je poslovni subjekt, ki ga je ustanovila brezposelna oseba iz ciljne skupine, in sicer izključno v primeru:

- da je bil poslovni subjekt registriran po podpisu zaposlitvenega načrta za vključitev v program Spodbujanje ženskega podjetništva in po izdaji certifikata Javne agencije SPIRIT,
- se je ustanoviteljica v njem samozaposlila kot:
  - direktor in (so)lastnik v novoustanovljenem podjetju (gospodarska družba ali zavod) s šifro zavarovalne podlage 040 in 112, ali
  - samostojni podjetnik posameznik (s.p.) s šifro zavarovalne podlage 005, ali
  - oseba, ki z osebnim delom samostojno opravlja dejavnost na podlagi odločbe pristojnega organa oziroma vpisa v register samostojnih dejavnosti s šifro zavarovalne podlage 019.

**Izvajalci:** ZRSZ.

## **PREGLED AKTIVNOSTI, KI SE NADALJUJEJO IZ PRETEKLIH OBDOBIJ**

### **1.1.2.3. Iz faksa takoj praksa / Spodbujanje prvih delovnih izkušenj mladih z izpopolnjevanjem za konkretno delovno mesto**

**Namen:** Namen programa je spodbujanje pridobivanja prvih delovnih izkušenj mladih brezposelnih oseb iz ciljne skupine, s sistematičnim izpopolnjevanjem po predhodno pripravljenem programu pri delodajalcu, s katerim bodo širile in poglobljale že obstoječe znanje, spretnosti oziroma kompetence, pridobljene v času formalnega izobraževanja za uspešno in učinkovito opravljanje konkretnega dela pri delodajalcu, ki je ustrezno njeni ravni in vrsti izobrazbe. Program sistematičnega izpopolnjevanja se lahko izvaja tudi s pripravništvom, če je tako predvideno. Vključene osebe si bodo z uspešno opravljenim programom povečale svoje zaposlitvene možnosti in uspešen razvoj kariere, njihovi delodajalci pa si bodo zagotovili usposobljeno delovno silo in povečali konkurenčnost podjetja. Program udejanja cilje Jamstva za mlade (sprejetega na seji Vlade RS dne 30. 1. 2014), njegova dodana vrednost pa je v povezovanju izobraževanja in potreb trga dela

**Vsebina in način izvajanja:** Projekt je delodajalec v vlogi nosilca projekta, katerega ponudba je sprejeta na podlagi javnega povabila, z vsemi svojimi registriranimi enotami in z vsemi subvencioniranimi osebami iz ciljne skupine. Aktivnost se izvaja kot sistematično izpopolnjevanje ter spodbuda za prvo zaposlitev pri delodajalcih. Osebe se vključijo v program na podlagi zaposlitvenega načrta in pogodbe o vključitvi. Delodajalci, katerih ponudbe so sprejete, zaposlijo in zagotovijo sistematično izpopolnjevanje brezposelne osebe iz ciljne skupine za polni delovni čas, ali za krajši delovni čas (v primeru zaposlitve invalida) v skladu z odločbo o invalidnosti, za obdobje najmanj enega leta.

**Ciljna skupina:** Brezposelne osebe s terciarno stopnjo izobrazbe, stare do vključno 29 let, ki so prijavljene v evidenci brezposelnih oseb in so hkrati iskalki prve zaposlitve. Za stare do vključno 29 let se štejejo osebe, ki so stare do 29 let in 364 dni, torej osebe, ki še niso dopolnile 30. leta starosti.

**Izvajalci:** Pravne ali fizične osebe, registrirane za opravljanje dejavnosti na podlagi vpisa v Poslovni register Slovenije, katerih ponudba je sprejeta na javnem povabilu, z vsemi svojimi registriranimi enotami, s katerimi ZRSZ sklene pogodbo o izvedbi projekta v okviru programa »Iz faksa takoj praksa«.

Izdaja: Zavod Republike Slovenije za zaposlovanje, Rožna dolina c. IX/6, Ljubljana,  
tel. št.: 01 47 90 900, fax: 01 47 90 262

Za izdajatelja: Mavricija Batič, generalna direktorica

Oblikoval in uredil: Štabne službe, DP Analitika

Datum izdaje: Januar 2017

Internet URL naslov: <http://www.ess.gov.si>

ISSN 1318-3451

Mesečne informacije so objavljene na spletni strani ZRSZ:  
[http://www.ess.gov.si/trg\\_dela/publicistika/mesecne\\_informacije](http://www.ess.gov.si/trg_dela/publicistika/mesecne_informacije)

*Uporaba in objava podatkov je dovoljena le z navedbo vira!*