

# Mesečne informacije NOVEMBER 2016

LETNIK 23, ŠTEVILKA 11

**KAZALO**

|  |    |
|--|----|
| KAZALCI GIBANJ NA TRGU DELA IN AKTIVNOSTI ZAVODA .....         | 3  |
| PREGLED TEKOČIH GIBANJ NA TRGU DELA IN AKTIVNOSTI ZAVODA ..... | 4  |
| UKREPI APZ V LETU 2016 .....                                   | 10 |
| SEZNAM TABEL .....   | 11 |
| METODOLOŠKA POJASNILA .....                                    | 41 |

## KAZALCI GIBANJ NA TRGU DELA IN AKTIVNOSTI ZAVODA

|  | IX 2016 | X 2016  | XI 2016 |
|--|---------|---------|---------|
| <b>NOVOPRIJAVLJENI BREZPOSELNI</b>                               |         |         |         |
| - v mesecu   | 6.747   | 10.440  | 7.347   |
| - kumulativa od 1. 1. do konca meseca                            | 63.164  | 73.604  | 80.951  |
| - indeks obdobje leta / enako obdobje predhodnega leta           | 94,9    | 94,4    | 94,3    |
| <b>BREZPOSELNI VKLJUČENI V ZAPOSILITEV</b>                       |         |         |         |
| - v mesecu   | 6.765   | 5.344   | 5.116   |
| - kumulativa od 1. 1. do konca meseca                            | 60.399  | 65.743  | 70.859  |
| - indeks obdobje leta / enako obdobje predhodnega leta           | 104,7   | 104,2   | 104,4   |
| <b>PRIJAVA V EVIDENCO ZAČASNO NEZAPOSILJIVIH</b>                 |         |         |         |
| - v mesecu   | 35      | 59      | 33      |
| - kumulativa od 1. 1. do konca meseca                            | 474     | 533     | 566     |
| <b>ODLIV IZ EVIDENCE IZ RAZLOGOV, KI NE POMENIJO ZAPOSILITEV</b> |         |         |         |
| - v mesecu   | 2.752   | 2.958   | 2.651   |
| - kumulativa od 1. 1. do konca meseca                            | 20.716  | 23.674  | 26.325  |
| - indeks obdobje leta / enako obdobje predhodnega leta           | 87,9    | 88,0    | 87,8    |
| <b>REGISTRIRANA BREZPOSELNOST</b>                                |         |         |         |
| - stanje ob koncu meseca   | 95.125  | 97.263  | 96.843  |
| - povprečje v obdobju  | 104.900 | 104.137 | 103.474 |
| - indeks stanje ob koncu meseca / predhodni mesec                | 97,2    | 102,2   | 99,6    |
| - indeks stanje ob koncu meseca / december predhodnega leta      | 84,1    | 86,0    | 85,6    |
| - indeks stanje ob koncu meseca / isti mesec predhodnega leta    | 90,8    | 90,5    | 90,2    |
| <b>OD REGISTRIRANIH BREZPOSELNIH OSEB V MESECU (v %)</b>         |         |         |         |
| - ženske   | 51,9    | 52,1    | 51,8    |
| - stečajniki in trajno presežni delavci                          | 20,5    | 19,6    | 19,4    |
| - iskalci prve zaposlitve  | 16,2    | 18,9    | 18,7    |
| - stari do 29 let  | 19,9    | 22,4    | 22,2    |
| - stari 50 let ali več   | 36,8    | 35,7    | 35,8    |
| - brezposelni s 1. in 2. ravniyo izobrazbe                       | 29,3    | 28,8    | 29,1    |
| - dolgotrajno brezposelni  | 55,4    | 54,2    | 53,9    |
| - invalidi   | 16,6    | 16,2    | 16,3    |
| <b>STOPNJA REGISTRIRANE BREZPOSELNOSTI (v %)</b>                 |         |         |         |
| - v mesecu   | 10,3    | 10,5    | ...     |
| - povprečje obdobja  | 11,4    | 11,3    | ...     |
| <b>DELOVNO AKTIVNO PREBIVALSTVO</b>                              |         |         |         |
| - v mesecu   | 824.438 | 829.302 | ...     |
| - povprečje obdobja  | 813.517 | 815.095 | ...     |
| <b>PRIJAVLJENA PROSTA DELOVNA MESTA</b>                          |         |         |         |
| - v mesecu   | 11.166  | 8.419   | 8.353   |
| - kumulativa od 1. 1. do konca meseca                            | 83.045  | 91.464  | 99.817  |
| - indeks obdobje leta / enako obdobje predhodnega leta           | 123,9   | 123,4   | 124,5   |
| <b>PREJEMNIKI DN</b>   |         |         |         |
| - v mesecu   | 20.216  | 20.090  | ...     |
| - povprečje obdobja  | 23.579  | 23.230  | ...     |
| - indeks mesec / isti mesec predhodnega leta                     | 97,3    | 97,4    | ...     |
| <b>DELEŽ PREJEMNIKOV DN OD VSEH BREZPOSELNIH (v %)</b>           |         |         |         |
| - v mesecu   | 21,3    | 20,7    | ...     |
| <b>IZDANA DELOVNA DOVOLJENJA ZA ZAPOSILITEV TUJCEV</b>           |         |         |         |
| - v mesecu   | 817     | 950     | 728     |
| - kumulativa od 1. 1. do konca meseca                            | 4.672   | 5.622   | 6.350   |
| <b>VELJAVNA DELOVNA DOVOLJENJA ZA ZAPOSILITEV TUJCEV</b>         |         |         |         |
| - v mesecu   | 17.583  | 17.129  | 17.051  |

## PREGLED TEKOČIH GIBANJ NA TRGU DELA IN AKTIVNOSTI ZAVODA

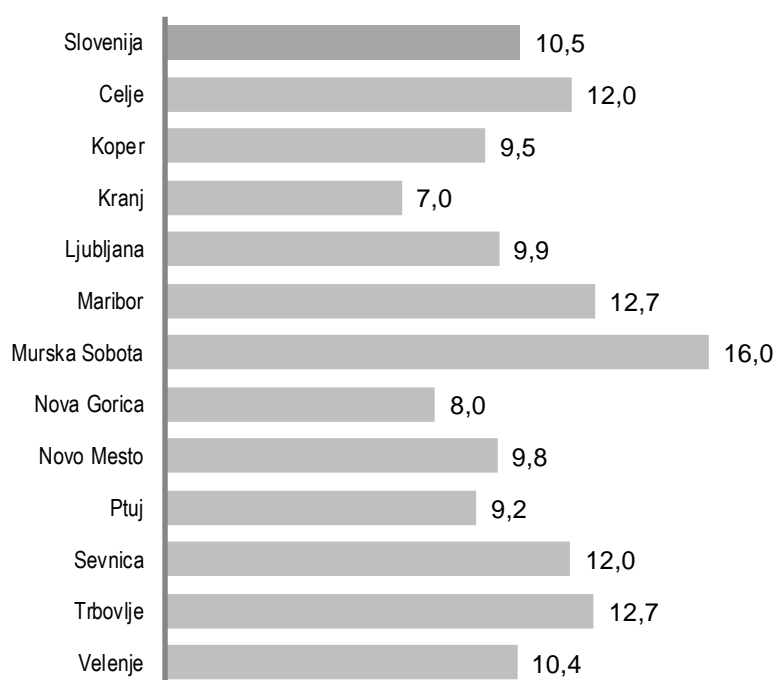
### AKTIVNO PREBIVALSTVO

**Oktober** je bilo po podatkih Statističnega urada RS v Sloveniji 926.565 aktivnih prebivalcev; glede na september se je število aktivnih povečalo za 7.002 oseb. Število delovno aktivnega prebivalstva se je povečalo za 0,6 %, število brezposelnih pa se je v oktobru povečalo za 2.138 oseb oz. 2,2 % glede na september. V oktobru je bilo tako 829.302 delovno aktivnih ter 97.263 registriranih brezposelnih oseb.

V oktobru 2016 je bilo v Sloveniji 829.302 delovno aktivnega prebivalstva oz. 4.864 oseb več kot pretekli mesec in 18.896 oseb več kot oktobra 2015. Najizrazitejše povečanje zaposlenosti beležimo v predelovalnih dejavnostih (+873 oseb), trgovini, vzdrževanju in popravilih motornih vozil (+812 oseb), dejavnosti kmetijstva, lova, gozdarstva in ribištva (+744 oseb), izobraževanju (+516 oseb) ter v strokovnih, znanstvenih in tehničnih dejavnostih (+364 oseb). Na drugi strani je število delovno aktivnih minimalno upadlo v dveh dejavnostih, in sicer v oskrbi z vodo, ravnanju z odpadki, saniranju okolja (-30 oseb) ter v rudarstvu (-22 oseb).

Stopnja registrirane brezposelnosti v Sloveniji se je v oktobru 2016 glede na prejšnji mesec zvišala za 0,2 odstotne točke, in sicer je znašala 10,5 %.

### Stopnje registrirane brezposelnosti v %, po OS Zavoda, oktober 2016



Vir podatkov: SURS

V oktobru 2016 je bila najvišja stopnja brezposelnosti v OS Murska Sobota, kjer je bilo brez zaposlitve 16,0 % aktivnega prebivalstva, kar je za 0,3 odstotne točke več kot pretekli mesec. Nadpovprečno višjo stopnjo brezposelnosti beležijo OS na vzhodu Slovenije. Najnižja stopnja brezposelnosti je bila v OS Kranj (7,0 %), kjer se je v primerjavi s preteklim mesecem zvišala za 0,2 odstotne točke.

Stopnja registrirane brezposelnosti se je v primerjavi s prejšnjim mesecem v oktobru 2016 zvišala na vseh območnih službah, in sicer najbolj v OS Ptuj (0,7 odstotne točke) ter v OS Velenje, OS Murska Sobota in OS Celje (po 0,3 odstotne točke).

**REGISTRIRANA BREZPOSELNOST**

V novembru se je v evidenco brezposelnih pri Zavodu na novo prijavilo 7.347 oseb (od tega 3.515 žensk), kar je 6,0 % manj kot v novembru 2015 ter 29,6 % manj kot pretekli mesec.

Novoprijavljenih iskalcev prve zaposlitve je bilo 1.287, zaradi izteka za določen čas je bilo na novo prijavljenih 3.886 oseb, zaradi stečaja ali iz poslovnih razlogov pa se je pri Zavodu na novo prijavilo 1.064 oseb.

Skupaj se je v letošnjih prvih enajstih mesecih v evidenco brezposelnih oseb pri Zavodu na novo prijavilo 80.951 brezposelnih, kar je 5,7 % manj kot v enakem obdobju lani. Največ oseb se je prijavilo zaradi izteka zaposlitve za določen čas, in sicer 43.916. Drugi najpomembnejši razlog prijave je bila izguba zaposlitve zaradi stečaja ali iz poslovnih razlogov (12.262 oseb), prijavilo pa se je še 13.460 iskalcev prve zaposlitve.

**Priliv v in odliv iz brezposelnosti**

|   | I-XI 2015     | I-XI 2016     | Indeks<br>I-XI 16 / I-XI 15 |
|---|---------------|---------------|-----------------------------|
| <b>PRILIV, SKUPAJ</b>                     | <b>85.827</b> | <b>80.951</b> | <b>94,3</b>                 |
| od tega, ženske                           | 41.307        | 39.891        | 96,6                        |
| od tega, iskalci prve zaposlitve          | 14.769        | 13.460        | 91,1                        |
| od tega, presežki in stečajniki           | 13.561        | 12.262        | 90,4                        |
| od tega, iztek zaposlitve za določen čas  | 46.216        | 43.916        | 95,0                        |
| <b>ODLIV, SKUPAJ</b>                      | <b>97.873</b> | <b>97.184</b> | <b>99,3</b>                 |
| Zaposlitve                                | 67.883        | 70.859        | 104,4                       |
| od tega, iskalci prve zaposlitve          | 9.724         | 9.924         | 102,1                       |
| Prehod v neaktivnost                      | 10.286        | 9.130         | 88,8                        |
| od tega, upokojitve                       | 5.348         | 4.599         | 86,0                        |
| od tega, redno šolanje                    | 1.117         | 918           | 82,2                        |
| Kršitev obveznosti                        | 12.019        | 9.683         | 80,6                        |
| Oseba se je sama odjavila                 | 5.019         | 5.344         | 106,5                       |
| Prijava v druge evidence                  | 855           | 566           | 66,2                        |
| od tega, v evidenco začasno nezaposljivih | 855           | 566           | 66,2                        |
| Drugo                                     | 1.811         | 1.602         | 88,5                        |

V novembru 2016 se je iz evidence brezposelnih odjavilo 7.767 oseb, kar je 1,6 % manj kot novembra lani in 6,4 % manj kot pretekli mesec. Največ se jih je odjavilo zaradi zaposlitve, in sicer 5.116 oseb, kar predstavlja 65,9 % skupnega odliva iz brezposelnosti. Med neaktivne je prešlo 1.069 oseb, dobra polovica od teh zaradi upokojitve. Zavod je v novembru 2016 zaradi kršitve obveznosti odjavil 908 oseb, 33 oseb pa je bilo prenešenih v evidenco začasno nezaposljivih.

V letošnjih prvih enajstih mesecih se je iz evidence brezposelnih skupaj odjavilo 97.184 oseb, od teh največ zaradi zaposlitve, in sicer 70.859, kar je 4,4 % več kot v enakem obdobju lani.

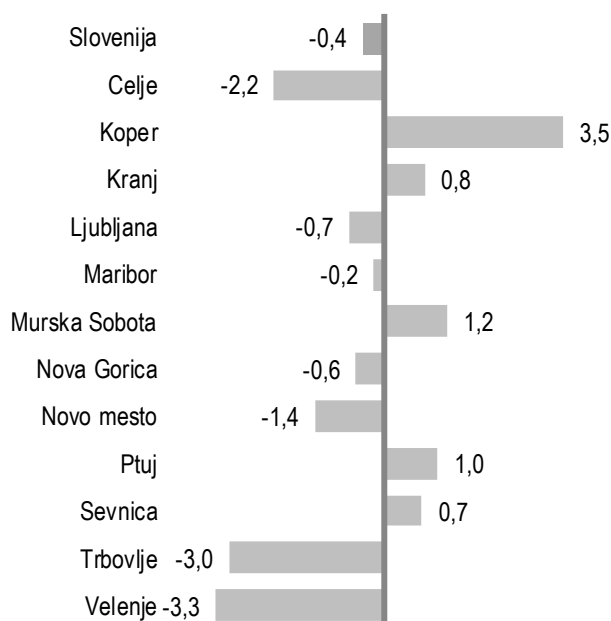
Evidenco začasno nezaposljivih oseb vzpostavi Zavod po uradni dolžnosti na podlagi postopka po 117. členu ZUTD. V tej evidenci se vodi osebe, za katere se skladno z 9. členom ZUTD ugotovi, da so začasno nezaposljive zaradi težav z odvisnostjo, z duševnim zdravjem oz. zaradi večjih socialnih ali drugih težav. Začasna nezaposljivost iz navedenih razlogov ter pravice in obveznosti take osebe se opredelijo v zaposlitvenem načrtu brezposelne osebe. Podlaga je mnenje medinstitucionalne komisije sodelavcev Zavoda in CSD o obstoju težav ter možnih ukrepov za njihovo razrešitev in za izboljšanje zaposlitvenih možnosti.

Konec novembra 2016 je bilo pri Zavodu prijavljenih 96.843 brezposelnih oseb. Brezposelnost se je v primerjavi z novembrom 2015 znižala za skoraj desetino (9,8 %), v primerjavi s preteklim mesecem pa se je znižala za malenkost, in sicer za 0,4 %.

Brezposelnost se je v primerjavi s preteklim mesecem v največji meri povečala na območju OS Koper (3,5 %), OS Murska Sobota (1,2 %) ter OS Ptuj (1,0 %). Brezposelnost se je obenem najbolj znižala na območju OS Velenje (-3,3 %), v OS Trbovlje (-3,0 %) in nekoliko manj v OS Celje (-2,2 %)

Primerjava z lanskim novembrom pokaže, da je letos sicer manj brezposelnih v vseh območnih službah, najbolj pa se je število brezposelnih zmanjšalo v OS Nova Gorica (-17,4 %), v OS Novo mesto (-16,4 %) ter v OS Trbovlje (-14,1 %).

### Sprememba števila registriranih brezposelnih po OS prijave v novembru 2016 glede na oktober 2016, v %



Konec novembra 2016 je bilo med brezposelnimi 51,8 % žensk, 22,2 % mladih do 29 let, 35,8 % starih 50 let ali več, 18,7 % iskalcev prve zaposlitve, 53,9 % dolgotrajno brezposelnih ter 16,3 % invalidov. Struktura brezposelnih se v primerjavi z mesecem poprej ni bistveno spremenila.

## POVPRAŠEVANJE DELODAJALCEV PO DELAVCIH

Povpraševanje delodajalcev po delavcih se je v mesecu novembru, v primerjavi s oktobrom, nekoliko zmanjšalo. Delodajalci so Zavodu sporočili 8.353 prostih delovnih mest oz. vrst dela, kar je 0,8 % manj kot pretekli mesec oz. 37,7 % več kot novembra lani. Največ prostih delovnih mest je bilo na voljo v predelovalnih dejavnostih, in sicer 1.441, sledijo zdravstvo in socialno varstvo (997), druge raznovrstne poslovne dejavnosti (936), gradbeništvo (901) ter trgovina, vzdrževanje in popravila motornih vozil (806).

V enajstih mesecih letošnjega leta so delodajalci sporočili 99.817 prostih delovnih mest, kar je 24,5 % več kot v enakem obdobju lani.

Dne 12. 4. 2013 je pričel veljati Zakon o spremembah in dopolnitvah zakona o urejanju trga dela (ZUTD-A), ki je ukinil obvezno prijavo prostega delovnega mesta pri Zavodu. Ker lahko delodajalci, ki ne sodijo v javni sektor ali niso gospodarske družbe v večinski lasti države, objavo prostega delovnega mesta zagotovijo sami, o tem pa ZRSZ ne obveščajo, slednji nima več podatkov o vseh prostih delovnih mestih v državi, prav tako ni več mogoča primerjava s podatki iz preteklih obdobj.

V novembru so delodajalci Zavodu sporočili največ prostih delovnih mest za naslednje poklice (prikazujemo prvih pet najpogosteje iskanih poklicev glede na glavno poklicno skupino po Standardni klasifikaciji poklicev):

|   |              |
|---|--------------|
| <b>0 VOJAŠKI POKLICI</b>  | <b>30</b>    |
| 0310 Vojaki   | 30           |
| <b>1 ZAKONODAJALCI, VISOKI URADNIKI, MENEDŽERJI</b>                                 | <b>122</b>   |
| 1221 Menedžerji za trženje in prodajo   | 19           |
| 1412 Menedžerji v restavracijah in podobnih gostinskih obratih                      | 15           |
| 1345 Vodstveni poklici v vzgoji in izobraževanju                                    | 11           |
| 1342 Menedžerji v zdravstvu   | 9            |
| 1211 Finančni menedžerji  | 8            |
| <b>2 STROKOVNJAKI</b>   | <b>1.448</b> |
| 2221 Strokovnjaki za zdravstveno nego   | 117          |
| 2342 Vzgojitelji in pomočniki vzgojiteljev predšolskih otrok                        | 110          |
| 2422 Strokovnjaki za oblikovanje, izvajanje in nadzor politik, programov in ukrepov | 108          |
| 2212 Zdravniki specialisti (razen splošne medicine)                                 | 72           |
| 2341 Učitelji razrednega pouka  | 67           |
| <b>3 TEHNIKI IN DRUGI STROKOVNI SODELAVCI</b>                                       | <b>947</b>   |
| 3221 Strokovni sodelavci za zdravstveno nego  | 286          |
| 3322 Komerčni zastopniki za prodajo ipd.  | 153          |
| 3343 Poslovni sekretarji  | 69           |
| 3324 Posredniki za prevoznništvo, trgovino ipd.                                     | 51           |
| 3115 Tehniki za strojništvo ipd.  | 42           |
| <b>4 URADNIKI</b>   | <b>542</b>   |
| 4321 Skladiščniki in uradniki za nabavo in prodajo                                  | 158          |
| 4120 Tajniki  | 135          |
| 4412 Usmerjevalci in raznašalci ipd.  | 81           |
| 4110 Uradniki za splošno pisarniško poslovanje                                      | 32           |
| 4323 Prometni odpravniki, referenti za promet ipd.                                  | 23           |

|   |              |
|---|--------------|
| <b>5 POKLICI ZA STORITVE, PRODAJALCI</b>  | <b>1.325</b> |
| 5131 Natararji  | 335          |
| 5223 Prodajalci   | 277          |
| 5120 Kuharji  | 193          |
| 5414 Varnostniki  | 81           |
| 5321 Bolničarji negovalci v zavodih   | 73           |
| <b>6 KMETOVALCI, GOZDARJI, RIBIČI, LOVCI</b>  | <b>31</b>    |
| 6113 Vrtnarji in drevesničarji  | 12           |
| 6210 Gozdarji ipd.  | 11           |
| 6112 Sadjarji, vinogradniki ipd.  | 4            |
| 6130 Kmetovalci na mešanih kmetijah   | 2            |
| 6221 Ribogojci ipd.   | 1            |
| <b>7 POKLICI ZA NEINDUSTRIJSKI NAČIN DELA</b>   | <b>1.787</b> |
| 7212 Varilci ipd.   | 172          |
| 7223 Strugarji ipd.   | 141          |
| 7411 Elektroinštalaterji  | 138          |
| 7222 Orodjarji ipd.   | 124          |
| 7112 Zidarji ipd.   | 119          |
| <b>8 UPRAVLJAVCI STROJEV IN NAPRAV, INDUSTRIJSKI IZDELOVALCI IN SESTAVLJAVCI</b>              | <b>785</b>   |
| 8332 Vozniki težkih tovornjakov in vlačilcev  | 458          |
| 8322 Vozniki osebnih vozil, taksijev in lahkih dostavnih vozil                                | 106          |
| 8212 Sestavljalci električne in elektronske opreme  | 47           |
| 8343 Upravljalci žerjavov, dvigal ipd.  | 35           |
| 8331 Vozniki avtobusov ipd.   | 30           |
| <b>9 POKLICI ZA PREPROSTA DELA</b>  | <b>1.336</b> |
| 9329 Delavci za preprosta dela v predelovalnih dejavnostih, d. n.                             | 503          |
| 9112 Čistilci, strežniki in gospodinjski pomočniki ipd. v uradih, hotelih in drugih ustanovah | 300          |
| 9629 Drugi delavci za preprosta dela, d. n.   | 196          |
| 9412 Kuhinjski pomočniki  | 116          |
| 9312 Delavci za preprosta dela pri nizkih gradnjah  | 48           |



## PRAVICE IZ ZAVAROVANJA ZA PRIMER BREZPOSELNOSTI

Pravica iz zavarovanja za primer brezposelnosti je denarno nadomestilo. Oktobra letos je denarno nadomestilo prejelo 20.090 brezposelnih oseb, kar je za 0,6 % manj kot pretekli mesec in za 2,6 % manj kot oktobra 2015. Delež prejemnikov denarnega nadomestila v skupni brezposelnosti je v oktobru 2016 znašal 20,7 %. Najnižji delež prejemnikov so zabeležili na OS Murska Sobota (15,5 %), OS Novo mesto (17,1 %) in OS Sevnica (17,2 %), najvišjega pa na OS Kranj (31,5 %), OS Nova Gorica (25,9 %) in na OS Koper (25,3 %).

Izplačano denarno nadomestilo ne more biti nižje od 350 EUR in ne višje od 892,50 EUR bruto. Pogoji za uveljavitev pravice do denarnega nadomestila, roki za uveljavitev, višina, trajanje, mirovanje, prenehanje, znižanje denarnega nadomestila so določeni v Zakonu o urejanju trga dela (Uradni list RS, št. 80/2010), Zakonu za uravnoteženje javnih financ (Uradni list RS, št. 40/2012) ter v Zakonu o spremembah in dopolnitvah Zakona o urejanju trga dela (Uradni list RS, št. 21/2013).

Oktobra 2016 so upravičenci v povprečju prejeli 699,85 EUR bruto denarnega nadomestila. V povprečju so najvišja denarna nadomestila izplačali na OS Trbovlje (722,19 EUR bruto) in OS Velenje (715,25 EUR bruto), najnižja nadomestila pa na OS Murska Sobota (672,21 EUR bruto) in OS Koper (685,62 EUR bruto).

## ZAPOSLOVANJE IN DELO TUJCEV<sup>1</sup>

V novembru je Zavod izdal 728 delovnih dovoljenj (23,4 % manj kot pretekli mesec in 71,3 % več kot novembra 2015), od tega 188 dovoljenj za zaposlitev, medtem ko ZRSZ v novembru ni izdal dovoljenj za delo. Največ delovnih dovoljenj je bilo izdanih za gradbeništvo, dejavnost prometa in skladiščenja ter predelovalne dejavnosti. Glede na državljanstvo je bilo 99,7 % vseh izdanih delovnih dovoljenj za delavce iz držav z območja nekdanje SFRJ, pri dveh pa ni podatka o državljanstvu. Največ jih je bilo izdanih za državljane Bosne in Hercegovine (540) ter Hrvaške (186).

Ob koncu novembra je bilo veljavnih 17.051 delovnih dovoljenj. Glede na državljanstvo so prevladovali delavci s področja nekdanje SFRJ in so predstavljali 93,4 % vseh tujih delavcev, največ je bilo državljanov Bosne in Hercegovine (10.775). Iz držav, ki niso s področja bivše SFRJ, so imeli največ veljavnih delovnih dovoljenj državljani Rusije (607) in Ukrajine (259).

---

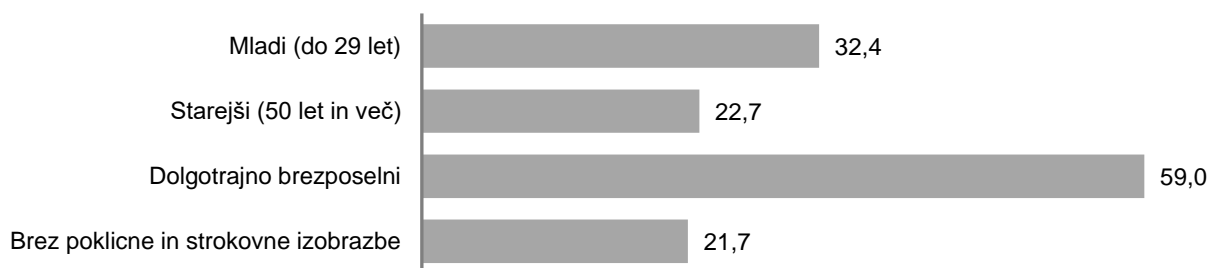
<sup>1</sup> Podatki o delovnih dovoljenjih se nanašajo na zakon o zaposlovanju in delu tujcev (ZZDT-1) in ne vključujejo podatkov o enotnih dovoljenjih za bivanje in delo po zakonu o zaposlovanju, samozaposlovanju in delu tujcev (ZZSDT).

## UKREPI APZ V LETU 2016

V ukrep Usposabljanja in izobraževanja v novembru beležimo 716 vključitev, v ukrep Spodbude za zaposlovanje 503 vključitve, v ukrep Kreiranja delovnih mest 256 vključitev ter v ukrep Spodbujanje samozaposlovanja 39 vključitev. Največji delež vključitev v ukrepe APZ predstavljajo dolgotrajno brezposelne osebe.

Skupaj je bilo v ukrepe APZ v prvih enajstih mesecih letošnjega leta vključenih 18.523 oseb, število aktivnih pogodb konec novembra 2016 pa je bilo 10.991.

### Vključeni v ukrepe APZ po značilnih skupinah, november 2016



Največ vključitev v novembru 2016 beležimo v naslednje programe: 3.1.1.3. Spodbujanje zaposlovanja – Zaposli.me 2016/2017 (336 vključitev), 1.1.1.2. NPK Potrjevanje (194 vključitev), 3.1.1.1. Prvi izziv 2015 (167 vključitev), 1.1.1.1. Programi neformalnega izobraževanja in usposabljanja (152 vključitev), 4.1.1.1. Javna dela (123 vključitev) ter 4.1.2.2. Nova možnost (121 vključitev).

**SEZNAM TABEL**

|   |    |
|---|----|
| Tabela 1: Delovno aktivno prebivalstvo .....  | 12 |
| Tabela 2: Stopnja registrirane brezposelnosti, območne službe .....                                       | 13 |
| Tabela 3: Prosta delovna mesta, območne službe.....   | 14 |
| Tabela 4: Registrirane brezposelne osebe, območne službe .....  | 15 |
| Tabela 4a: Registrirane brezposelne osebe, statistične regije .....                                       | 15 |
| Tabela 5: Novoprijavljene brezposelne osebe, območne službe .....   | 16 |
| Tabela 5a: Novoprijavljene brezposelne osebe, statistične regije.....                                     | 16 |
| Tabela 6: Novoprijavljene brezposelne osebe po razlogih prijave .....                                     | 17 |
| Tabela 7: Odjavljene brezposelne osebe, območne službe .....  | 18 |
| Tabela 7a: Odjavljene brezposelne osebe, statistične regije .....   | 18 |
| Tabela 8: Odjavljene brezposelne osebe po razlogih odjave, območne službe .....                           | 19 |
| Tabela 9: Kategorije registriranih brezposelnih oseb, območne službe .....                                | 20 |
| Tabela 9a: Kategorije registriranih brezposelnih oseb, statistične regije .....                           | 20 |
| Tabela 10: Registrirane brezposelne osebe po starosti, območne službe .....                               | 21 |
| Tabela 10a: Registrirane brezposelne osebe po starosti, statistične regije .....                          | 21 |
| Tabela 11: Registrirane brezposelne osebe po ravni izobrazbe, območne službe .....                        | 22 |
| Tabela 11a: Registrirane brezposelne osebe po ravni izobrazbe, statistične regije .....                   | 22 |
| Tabela 12: Registrirane brezposelne osebe po trajanju brezposelnosti, območne službe .....                | 23 |
| Tabela 12a: Registrirane brezposelne osebe po trajanju brezposelnosti, statistične regije.....            | 23 |
| Tabela 13: Prejemniki denarnega nadomestila, območne službe.....  | 24 |
| Tabela 14: Izvajanje Zakona o zaposlitveni rehabilitaciji in zaposlovanju invalidov, območne službe ..... | 25 |
| Tabela 15: Število novosklenjenih pogodb z osebo, november 2016, območne službe .....                     | 26 |
| Tabela 16: Število novosklenjenih pogodb z osebo, januar - november 2016, območne službe.....             | 27 |
| Tabela 17: Število aktivnih pogodb z osebo, november 2016, območne službe .....                           | 28 |
| Tabela 18: Število aktivnih pogodb z osebo konec novembra 2016, območne službe .....                      | 29 |
| Tabela 19: Delovna dovoljenja po vrstah .....   | 30 |
| Tabela 20: Delovna dovoljenja po državljanstvu .....  | 31 |
| Tabela 21: Delovna dovoljenja po področjih dejavnosti .....   | 32 |
| Tabela 22: Delovna dovoljenja po OS sedeža delodajalca .....  | 33 |
| Tabela 23: Državljeni EU, EGP in Švice, ki so se zaposlili v Sloveniji .....                              | 34 |
| Tabela 24: Število in struktura registrirane brezposelnosti, občine .....                                 | 35 |

Tabela 1: Delovno aktivno prebivalstvo

|   | Delovno aktivni, skupaj |                |                |                | Indeks        |              |                      |
|---|-------------------------|----------------|----------------|----------------|---------------|--------------|----------------------|
|   | Ø 2014                  | Ø 2015         | Ø I-X 2016     | X 16           | X 16<br>IX 16 | X 16<br>X 15 | Ø I-X 16<br>Ø I-X 15 |
| <b>Skupaj</b>                                   | <b>797.792</b>          | <b>804.637</b> | <b>815.095</b> | <b>829.302</b> | <b>100,6</b>  | <b>102,3</b> | <b>101,4</b>         |
| A Kmetijstvo in lov, gozdarstvo, ribištvo       | 35.366                  | 29.886         | 23.240         | 22.898         | 103,4         | 84,9         | 76,2                 |
| B Rudarstvo                                     | 2.583                   | 2.495          | 2.439          | 2.395          | 99,1          | 95,6         | 97,7                 |
| C Predelovalne dejavnosti                       | 178.340                 | 180.966        | 186.187        | 188.943        | 100,5         | 102,9        | 103,2                |
| D Oskrba z el. energijo, plinom in paro         | 8.058                   | 8.002          | 7.930          | 7.949          | 100,2         | 99,1         | 98,9                 |
| E Oskr. z vodo; rav. z odpl., odp.; san. okolja | 9.469                   | 9.410          | 9.407          | 9.363          | 99,7          | 99,2         | 99,9                 |
| F Gradbeništvo                                  | 53.982                  | 54.314         | 53.881         | 55.992         | 100,6         | 99,8         | 99,0                 |
| G Trgovina; vzdrž. in popravila mot. vozil      | 103.789                 | 104.766        | 106.336        | 107.981        | 100,8         | 102,5        | 101,6                |
| H Promet in skladiščenje                        | 46.861                  | 48.041         | 48.165         | 48.501         | 100,6         | 100,0        | 100,5                |
| I Gostinstvo                                    | 31.214                  | 32.351         | 33.885         | 34.553         | 100,1         | 105,7        | 104,8                |
| J Informacijske in komunikacijske dej.          | 23.628                  | 24.262         | 24.948         | 25.786         | 100,6         | 104,9        | 102,9                |
| K Finančne in zavarovalniške dej.               | 22.190                  | 21.980         | 21.636         | 21.594         | 100,1         | 98,4         | 98,3                 |
| L Poslovanje z nepremičninami                   | 4.007                   | 3.963          | 5.594          | 6.292          | 100,2         | 158,5        | 141,1                |
| M Strokovne, znanstvene in tehnične dej.        | 49.515                  | 49.981         | 51.062         | 51.835         | 100,7         | 102,9        | 102,4                |
| N Druge raznovrstne poslovne dej.               | 29.587                  | 33.008         | 34.832         | 36.141         | 100,9         | 106,8        | 105,8                |
| O Javna uprava in obramba; obv. soc. varnost    | 48.819                  | 48.136         | 48.397         | 48.679         | 100,0         | 101,7        | 100,5                |
| P Izobraževanje                                 | 65.995                  | 66.677         | 67.674         | 69.066         | 100,8         | 102,6        | 101,7                |
| Q Zdravstvo in socialno varstvo                 | 56.188                  | 57.359         | 59.525         | 60.624         | 100,6         | 104,7        | 104,1                |
| R Kulturne, razvedrilne in rekreac. dej.        | 14.047                  | 14.471         | 14.894         | 15.212         | 100,2         | 103,8        | 103,2                |
| S Druge dejavnosti                              | 13.600                  | 13.974         | 14.449         | 14.874         | 100,4         | 105,0        | 103,6                |
| T Gospod. z zap. hiš. os.; prz. za last. rabo   | 555                     | 595            | 614            | 624            | 100,5         | 100,6        | 102,5                |
| U Dejavnost eksteritorialnih org. in teles      | -                       | -              | 1              | -              | -             | -            | -                    |

Vir: SURS

**Tabela 2: Stopnja registrirane brezposelnosti, območne službe**

| Območna služba   | Ø 2013      | Ø 2014      | Ø 2015      | Ø I-X 16    | VIII 2016   | IX 2016     | X 2016      |
|------------------|-------------|-------------|-------------|-------------|-------------|-------------|-------------|
| <b>Slovenija</b> | <b>13,1</b> | <b>13,1</b> | <b>12,3</b> | <b>11,3</b> | <b>10,7</b> | <b>10,3</b> | <b>10,5</b> |
| Celje            | 14,0        | 14,1        | 13,4        | 12,8        | 12,1        | 11,8        | 12,0        |
| Koper            | 11,8        | 12,1        | 11,1        | 10,3        | 9,4         | 9,3         | 9,5         |
| Kranj            | 9,8         | 9,5         | 8,6         | 7,7         | 7,1         | 6,8         | 7,0         |
| Ljubljana        | 11,8        | 12,0        | 11,4        | 10,5        | 10,1        | 9,9         | 9,9         |
| Maribor          | 15,7        | 15,5        | 14,7        | 13,6        | 13,0        | 12,5        | 12,7        |
| Murska Sobota    | 17,8        | 18,4        | 18,9        | 17,5        | 16,1        | 15,7        | 16,0        |
| Nova Gorica      | 11,7        | 11,2        | 10,3        | 8,8         | 8,3         | 7,9         | 8,0         |
| Novo mesto       | 13,4        | 13,1        | 12,0        | 10,8        | 10,2        | 9,7         | 9,8         |
| Ptuj             | 12,3        | 11,4        | 10,6        | 9,8         | 8,9         | 8,5         | 9,2         |
| Sevnica          | 14,6        | 14,5        | 13,5        | 12,9        | 12,3        | 11,8        | 12,0        |
| Trbovlje         | 15,1        | 15,9        | 14,7        | 13,6        | 13,1        | 12,6        | 12,7        |
| Velenje          | 13,6        | 13,2        | 12,2        | 11,3        | 10,6        | 10,1        | 10,4        |

Vir: SURS

**Tabela 3: Prosta delovna mesta<sup>2</sup>, območne službe**

| Območna<br>služba |               |              |              |               |               |               | Indeks         |               |                    |
|-------------------|---------------|--------------|--------------|---------------|---------------|---------------|----------------|---------------|--------------------|
|                   | IX 16         | X 16         | XI 16        | I-XII 14      | I-XII 15      | I-XI 16       | XI 16<br>XI 15 | XI 16<br>X 16 | I-XI 16<br>I-XI 15 |
| <b>Slovenija</b>  | <b>11.166</b> | <b>8.419</b> | <b>8.353</b> | <b>84.863</b> | <b>87.106</b> | <b>99.817</b> | <b>137,7</b>   | <b>99,2</b>   | <b>124,5</b>       |
| Celje             | 1.085         | 878          | 855          | 7.957         | 7.807         | 9.617         | 185,5          | 97,4          | 135,3              |
| Koper             | 687           | 528          | 466          | 5.268         | 6.333         | 6.684         | 95,1           | 88,3          | 113,4              |
| Kranj             | 783           | 703          | 674          | 5.694         | 6.115         | 7.519         | 161,2          | 95,9          | 133,9              |
| Ljubljana         | 3.382         | 2.732        | 2.832        | 29.395        | 30.030        | 33.109        | 136,3          | 103,7         | 118,7              |
| Maribor           | 1.807         | 1.071        | 1.138        | 11.810        | 11.769        | 13.232        | 122,5          | 106,3         | 121,8              |
| Murska Sobota     | 504           | 421          | 297          | 4.567         | 4.813         | 4.609         | 114,7          | 70,5          | 104,4              |
| Nova Gorica       | 513           | 335          | 366          | 2.935         | 3.001         | 4.176         | 126,2          | 109,3         | 151,7              |
| Novo mesto        | 532           | 431          | 381          | 3.580         | 3.429         | 4.753         | 156,8          | 88,4          | 154,3              |
| Ptuj              | 569           | 448          | 376          | 5.871         | 5.544         | 5.191         | 121,3          | 83,9          | 101,7              |
| Sevnica           | 351           | 272          | 280          | 2.386         | 2.451         | 3.114         | 209,0          | 102,9         | 138,5              |
| Trbovlje          | 204           | 111          | 182          | 1.581         | 1.479         | 1.753         | 123,0          | 164,0         | 128,1              |
| Velenje           | 749           | 489          | 506          | 3.819         | 4.335         | 6.060         | 164,8          | 103,5         | 158,1              |

<sup>2</sup> Dne 12. 4. 2013 je pričel veljati Zakon o spremembah in dopolnitvah zakona o urejanju trga dela (ZUTD-A), ki je **ukinil obvezno prijavo prostega delovnega mesta pri Zavodu**. Ker lahko delodajalci, ki ne sodijo v javni sektor ali niso gospodarske družbe v večinski lasti države, objavo prostega delovnega mesta zagotovijo sami, o tem pa ZRSZ ne obveščajo, slednji nima več podatkov o vseh prostih delovnih mestih v državi, prav tako ni več mogoča primerjava s podatki iz preteklih obdobj.

Tabela 4: Registrirane brezposelne osebe, območne službe

| Območna služba   | IX 16         | X 16          | XI 16         | Ø 2014         | Ø 2015         | Ø I-XI 16      | Indeks         |               |                        | Razlika        |               |                        |
|------------------|---------------|---------------|---------------|----------------|----------------|----------------|----------------|---------------|------------------------|----------------|---------------|------------------------|
|                  |               |               |               |                |                |                | XI 16<br>XI 15 | XI 16<br>X 16 | Ø I-XI 16<br>Ø I-XI 15 | XI 16<br>XI 15 | XI 16<br>X 16 | Ø I-XI 16<br>Ø I-XI 15 |
| <b>Slovenija</b> | <b>95.125</b> | <b>97.263</b> | <b>96.843</b> | <b>120.109</b> | <b>112.726</b> | <b>103.474</b> | <b>90,2</b>    | <b>99,6</b>   | <b>91,8</b>            | <b>-10.569</b> | <b>-420</b>   | <b>-9.220</b>          |
| Celje            | 10.546        | 10.845        | 10.611        | 12.602         | 11.899         | 11.336         | 93,3           | 97,8          | 95,5                   | -760           | -234          | -531                   |
| Koper            | 6.165         | 6.324         | 6.545         | 8.044          | 7.391          | 6.834          | 91,3           | 103,5         | 92,6                   | -624           | 221           | -545                   |
| Kranj            | 6.044         | 6.248         | 6.297         | 8.336          | 7.534          | 6.761          | 87,6           | 100,8         | 89,9                   | -889           | 49            | -762                   |
| Ljubljana        | 27.659        | 27.914        | 27.721        | 33.049         | 31.564         | 29.347         | 90,5           | 99,3          | 93,0                   | -2.896         | -193          | -2.219                 |
| Maribor          | 12.610        | 12.922        | 12.895        | 15.985         | 15.054         | 13.739         | 93,2           | 99,8          | 91,1                   | -943           | -27           | -1.348                 |
| Murska Sobota    | 7.369         | 7.598         | 7.691         | 9.004          | 9.137          | 8.218          | 88,7           | 101,2         | 90,2                   | -983           | 93            | -896                   |
| Nova Gorica      | 3.919         | 3.974         | 3.952         | 5.570          | 5.050          | 4.315          | 82,6           | 99,4          | 85,2                   | -833           | -22           | -747                   |
| Novo mesto       | 4.914         | 4.979         | 4.911         | 6.678          | 6.053          | 5.364          | 83,6           | 98,6          | 88,6                   | -965           | -68           | -688                   |
| Ptuj             | 2.992         | 3.262         | 3.296         | 4.188          | 3.846          | 3.456          | 92,8           | 101,0         | 89,8                   | -255           | 34            | -391                   |
| Sevnica          | 3.755         | 3.816         | 3.844         | 4.667          | 4.306          | 4.090          | 93,5           | 100,7         | 95,4                   | -266           | 28            | -199                   |
| Trbovlje         | 3.441         | 3.478         | 3.372         | 4.442          | 4.067          | 3.689          | 85,9           | 97,0          | 90,5                   | -552           | -106          | -385                   |
| Velenje          | 5.711         | 5.903         | 5.708         | 7.544          | 6.826          | 6.324          | 90,4           | 96,7          | 92,5                   | -603           | -195          | -511                   |

Tabela 4a: Registrirane brezposelne osebe, statistične regije

| Kohezijska/statistična regija | IX 16         | X 16          | XI 16         | Ø 2014         | Ø 2015         | Ø I-XI 16      | Indeks         |               |                        | Razlika        |               |                        |
|-------------------------------|---------------|---------------|---------------|----------------|----------------|----------------|----------------|---------------|------------------------|----------------|---------------|------------------------|
|                               |               |               |               |                |                |                | XI 16<br>XI 15 | XI 16<br>X 16 | Ø I-XI 16<br>Ø I-XI 15 | XI 16<br>XI 15 | XI 16<br>X 16 | Ø I-XI 16<br>Ø I-XI 15 |
| <b>Slovenija</b>              | <b>95.125</b> | <b>97.263</b> | <b>96.843</b> | <b>119.827</b> | <b>112.726</b> | <b>103.474</b> | <b>90,2</b>    | <b>99,6</b>   | <b>91,8</b>            | <b>-10.569</b> | <b>-420</b>   | <b>-9.220</b>          |
| <b>Vzhodna Slovenija</b>      | <b>56.294</b> | <b>57.895</b> | <b>57.403</b> | <b>71.216</b>  | <b>66.853</b>  | <b>61.507</b>  | <b>90,7</b>    | <b>99,2</b>   | <b>92,0</b>            | <b>-5.861</b>  | <b>-492</b>   | <b>-5.320</b>          |
| Jugovzhodna Slovenija         | 7.194         | 7.285         | 7.192         | 9.328          | 8.613          | 7.804          | 85,3           | 98,7          | 90,7                   | -1.238         | -93           | -802                   |
| Koroška                       | 2.998         | 3.068         | 2.972         | 4.368          | 3.517          | 3.235          | 90,0           | 96,9          | 91,8                   | -331           | -96           | -289                   |
| Podravska                     | 15.616        | 16.198        | 16.218        | 20.375         | 18.828         | 17.169         | 93,6           | 100,1         | 91,0                   | -1.118         | 20            | -1.693                 |
| Pomurska                      | 7.438         | 7.687         | 7.757         | 8.842          | 9.233          | 8.304          | 88,1           | 100,9         | 90,2                   | -1.049         | 70            | -904                   |
| Posavska                      | 4.034         | 4.112         | 4.128         | 5.207          | 4.658          | 4.389          | 92,6           | 100,4         | 94,6                   | -331           | 16            | -253                   |
| Primorsko-Notranjska          | 2.308         | 2.354         | 2.376         | 2.973          | 2.686          | 2.460          | 92,1           | 100,9         | 91,5                   | -205           | 22            | -228                   |
| Savinjska                     | 13.323        | 13.778        | 13.446        | 16.042         | 15.361         | 14.536         | 92,5           | 97,6          | 94,8                   | -1.091         | -332          | -798                   |
| Zasavska                      | 3.383         | 3.413         | 3.314         | 4.082          | 3.956          | 3.610          | 86,9           | 97,1          | 91,1                   | -498           | -99           | -353                   |
| <b>Zahodna Slovenija</b>      | <b>38.361</b> | <b>38.898</b> | <b>38.964</b> | <b>47.563</b>  | <b>45.147</b>  | <b>41.434</b>  | <b>89,4</b>    | <b>100,2</b>  | <b>91,8</b>            | <b>-4.610</b>  | <b>66</b>     | <b>-3.702</b>          |
| Gorenjska                     | 6.202         | 6.402         | 6.452         | 8.740          | 7.751          | 6.935          | 87,4           | 100,8         | 89,6                   | -930           | 50            | -809                   |
| Goriška                       | 4.030         | 4.085         | 4.065         | 5.962          | 5.206          | 4.442          | 82,1           | 99,5          | 85,1                   | -885           | -20           | -775                   |
| Obalno-kraška                 | 4.560         | 4.715         | 4.890         | 5.812          | 5.525          | 5.128          | 90,9           | 103,7         | 93,0                   | -489           | 175           | -384                   |
| Osrednjeslovenska             | 23.569        | 23.696        | 23.557        | 27.050         | 26.664         | 24.929         | 91,1           | 99,4          | 93,5                   | -2.306         | -139          | -1.734                 |
| Občina izven RS               | 470           | 470           | 476           | 1.048          | 726            | 533            | 82,9           | 101,3         | 73,0                   | -98            | 6             | -198                   |

Tabela 5: Novoprijavljene brezposelne osebe, območne službe

| Območna služba   | IX 16        | X 16          | XI 16        | I-XII 14       | I-XII 15      | I-XII 16      | Indeks         |               |                    |
|------------------|--------------|---------------|--------------|----------------|---------------|---------------|----------------|---------------|--------------------|
|                  |              |               |              |                |               |               | XI 16<br>XI 15 | XI 16<br>X 16 | I-XI 16<br>I-XI 15 |
| <b>Slovenija</b> | <b>6.747</b> | <b>10.440</b> | <b>7.347</b> | <b>102.556</b> | <b>97.211</b> | <b>80.951</b> | <b>94,0</b>    | <b>70,4</b>   | <b>94,3</b>        |
| Celje            | 709          | 1.182         | 637          | 9.886          | 9.839         | 8.277         | 85,8           | 53,9          | 97,7               |
| Koper            | 572          | 726           | 728          | 7.399          | 7.092         | 6.067         | 106,4          | 100,3         | 95,5               |
| Kranj            | 543          | 870           | 653          | 9.155          | 8.765         | 6.812         | 82,1           | 75,1          | 89,0               |
| Ljubljana        | 1.722        | 2.436         | 1.773        | 24.963         | 23.164        | 19.652        | 94,2           | 72,8          | 94,5               |
| Maribor          | 863          | 1.466         | 1.060        | 15.056         | 14.234        | 12.108        | 99,7           | 72,3          | 96,7               |
| Murska Sobota    | 441          | 775           | 585          | 8.199          | 7.563         | 5.777         | 102,8          | 75,5          | 88,6               |
| Nova Gorica      | 299          | 445           | 339          | 4.449          | 4.331         | 3.562         | 95,2           | 76,2          | 91,7               |
| Novo mesto       | 356          | 469           | 321          | 4.688          | 4.448         | 3.620         | 96,4           | 68,4          | 91,5               |
| Ptuj             | 302          | 615           | 374          | 4.955          | 4.776         | 4.128         | 95,9           | 60,8          | 97,6               |
| Sevnica          | 261          | 357           | 301          | 3.445          | 3.462         | 2.876         | 109,9          | 84,3          | 98,7               |
| Trbovlje         | 231          | 331           | 197          | 3.214          | 3.078         | 2.575         | 83,8           | 59,5          | 90,6               |
| Velenje          | 448          | 768           | 379          | 7.147          | 6.459         | 5.497         | 76,7           | 49,3          | 96,7               |

Tabela 5a: Novoprijavljene brezposelne osebe, statistične regije

| Kohezijska/statistična regija | IX 16        | X 16          | XI 16        | I-XII 14       | I-XII 15      | I-XII 16      | Indeks         |               |                    |
|-------------------------------|--------------|---------------|--------------|----------------|---------------|---------------|----------------|---------------|--------------------|
|                               |              |               |              |                |               |               | XI 16<br>XI 15 | XI 16<br>X 16 | I-XI 16<br>I-XI 15 |
| <b>Slovenija</b>              | <b>6.747</b> | <b>10.440</b> | <b>7.347</b> | <b>102.556</b> | <b>97.211</b> | <b>80.951</b> | <b>94,0</b>    | <b>70,4</b>   | <b>94,3</b>        |
| <b>Vzhodna Slovenija</b>      | <b>3.953</b> | <b>6.467</b>  | <b>4.186</b> | <b>60.820</b>  | <b>57.928</b> | <b>48.319</b> | <b>93,5</b>    | <b>64,7</b>   | <b>95,0</b>        |
| Jugovzhodna Slovenija         | 474          | 647           | 429          | 6.362          | 6.043         | 4.949         | 91,5           | 66,3          | 91,3               |
| Koroška                       | 223          | 378           | 208          | 3.698          | 3.435         | 2.901         | 72,5           | 55,0          | 93,8               |
| Podravska                     | 1.149        | 2.055         | 1.412        | 19.532         | 18.674        | 15.951        | 98,3           | 68,7          | 97,0               |
| Pomurska                      | 447          | 794           | 590          | 8.248          | 7.664         | 5.815         | 101,0          | 74,3          | 87,8               |
| Posavska                      | 280          | 404           | 308          | 3.783          | 3.733         | 3.079         | 102,0          | 76,2          | 97,4               |
| Primorsko-notranjska          | 223          | 261           | 224          | 2.460          | 2.324         | 2.067         | 106,2          | 85,8          | 99,8               |
| Savinjska                     | 936          | 1.611         | 830          | 13.582         | 13.031        | 11.033        | 86,1           | 51,5          | 98,1               |
| Zasavska                      | 221          | 317           | 185          | 3.155          | 3.024         | 2.524         | 82,2           | 58,4          | 90,8               |
| <b>Zahodna Slovenija</b>      | <b>2.721</b> | <b>3.890</b>  | <b>3.072</b> | <b>40.274</b>  | <b>38.069</b> | <b>31.726</b> | <b>94,5</b>    | <b>79,0</b>   | <b>93,5</b>        |
| Gorenjska                     | 551          | 872           | 653          | 9.222          | 8.826         | 6.883         | 83,0           | 74,9          | 88,9               |
| Goriška                       | 307          | 457           | 347          | 4.624          | 4.502         | 3.657         | 93,0           | 75,9          | 90,4               |
| Obalno-kraška                 | 407          | 556           | 549          | 5.483          | 5.276         | 4.514         | 107,4          | 98,7          | 95,8               |
| Osrednjeslovenska             | 1.456        | 2.005         | 1.523        | 20.945         | 19.465        | 16.672        | 96,4           | 76,0          | 95,6               |
| Občina izven RS               | 73           | 83            | 89           | 1.462          | 1.214         | 906           | 102,3          | 107,2         | 86,5               |



Tabela 6: Novoprijavljene brezposelne osebe po razlogih prijave

| Območna služba   | Skupaj       |               |                | iskalec prve zaposlitve |               |                | iztek zaposlitve za določen čas |               |                | trajni presežek, stečaj |               |                | drugi razlogi |               |              |
|------------------|--------------|---------------|----------------|-------------------------|---------------|----------------|---------------------------------|---------------|----------------|-------------------------|---------------|----------------|---------------|---------------|--------------|
|                  | XI 16        | I-XI 16       | I-XI 15        | XI 16                   | I-XI 16       | I-XI 15        | XI 16                           | I-XI 16       | I-XI 15        | XI 16                   | I-XI 16       | I-XI 15        | XI 16         | I-XI 16       | I-XI 15      |
|                  |              |               | <u>I-XI 16</u> |                         |               | <u>I-XI 16</u> |                                 |               | <u>I-XI 16</u> |                         |               | <u>I-XI 16</u> |               |               |              |
| <b>Slovenija</b> | <b>7.347</b> | <b>80.951</b> | <b>94,3</b>    | <b>1.287</b>            | <b>13.460</b> | <b>91,1</b>    | <b>3.886</b>                    | <b>43.916</b> | <b>95,0</b>    | <b>1.064</b>            | <b>12.262</b> | <b>90,4</b>    | <b>1.110</b>  | <b>11.313</b> | <b>100,3</b> |
| Celje            | 637          | 8.277         | 97,7           | 113                     | 1.411         | 95,5           | 341                             | 4.527         | 101,5          | 74                      | 1.150         | 85,3           | 109           | 1.189         | 100,1        |
| Koper            | 728          | 6.067         | 95,5           | 87                      | 762           | 86,7           | 411                             | 3.311         | 96,8           | 130                     | 1.060         | 94,6           | 100           | 934           | 100,2        |
| Kranj            | 653          | 6.812         | 89,0           | 108                     | 1.006         | 80,3           | 333                             | 3.644         | 93,8           | 96                      | 1.062         | 84,3           | 116           | 1.100         | 87,9         |
| Ljubljana        | 1.773        | 19.652        | 94,5           | 376                     | 3.425         | 81,8           | 747                             | 9.269         | 98,6           | 319                     | 3.579         | 92,8           | 331           | 3.379         | 100,6        |
| Maribor          | 1.060        | 12.108        | 96,7           | 189                     | 1.959         | 104,1          | 600                             | 7.275         | 93,8           | 139                     | 1.578         | 93,6           | 132           | 1.296         | 108,5        |
| Murska Sobota    | 585          | 5.777         | 88,6           | 94                      | 921           | 98,9           | 343                             | 3.420         | 82,1           | 57                      | 727           | 95,5           | 91            | 709           | 107,6        |
| Nova Gorica      | 339          | 3.562         | 91,7           | 56                      | 532           | 78,6           | 197                             | 1.920         | 93,3           | 51                      | 597           | 99,8           | 35            | 513           | 92,9         |
| Novo mesto       | 321          | 3.620         | 91,5           | 65                      | 815           | 106,5          | 159                             | 1.821         | 96,1           | 48                      | 495           | 61,8           | 49            | 489           | 98,6         |
| Ptuj             | 374          | 4.128         | 97,6           | 46                      | 658           | 101,4          | 277                             | 2.716         | 94,8           | 31                      | 430           | 108,6          | 20            | 324           | 101,3        |
| Sevnica          | 301          | 2.876         | 98,7           | 55                      | 530           | 101,1          | 172                             | 1.547         | 94,0           | 33                      | 387           | 101,0          | 41            | 412           | 114,4        |
| Trbovlje         | 197          | 2.575         | 90,6           | 27                      | 480           | 89,9           | 101                             | 1.377         | 91,6           | 27                      | 404           | 78,8           | 42            | 314           | 107,2        |
| Velenje          | 379          | 5.497         | 96,7           | 71                      | 961           | 95,1           | 205                             | 3.089         | 97,7           | 59                      | 793           | 94,9           | 44            | 654           | 96,7         |

Tabela 7: Odjavljene brezposelne osebe, območne službe

| Območna služba   | IX 16        | X 16         | XI 16        | I-XII 14       | I-XII 15       | I-XII 16      | Indeks         |               |                    |
|------------------|--------------|--------------|--------------|----------------|----------------|---------------|----------------|---------------|--------------------|
|                  |              |              |              |                |                |               | XI 16<br>XI 15 | XI 16<br>X 16 | I-XI 16<br>I-XI 15 |
| <b>Slovenija</b> | <b>9.517</b> | <b>8.302</b> | <b>7.767</b> | <b>107.113</b> | <b>103.593</b> | <b>97.184</b> | <b>98,4</b>    | <b>93,6</b>   | <b>99,3</b>        |
| Celje            | 968          | 864          | 864          | 10.434         | 10.060         | 9.878         | 119,0          | 100,0         | 103,1              |
| Koper            | 659          | 566          | 509          | 7.821          | 7.473          | 7.037         | 106,0          | 89,9          | 99,3               |
| Kranj            | 742          | 664          | 598          | 9.905          | 9.377          | 8.151         | 88,6           | 90,1          | 93,3               |
| Ljubljana        | 2.283        | 2.194        | 1.975        | 25.604         | 24.405         | 23.514        | 98,8           | 90,0          | 102,4              |
| Maribor          | 1.294        | 1.158        | 1.091        | 15.444         | 15.558         | 13.946        | 84,6           | 94,2          | 94,9               |
| Murska Sobota    | 624          | 547          | 493          | 7.593          | 8.041          | 7.489         | 88,2           | 90,1          | 97,2               |
| Nova Gorica      | 479          | 386          | 359          | 4.975          | 4.789          | 4.522         | 100,3          | 93,0          | 101,0              |
| Novo mesto       | 548          | 407          | 384          | 5.479          | 4.653          | 4.765         | 113,6          | 94,3          | 109,3              |
| Ptuj             | 438          | 348          | 342          | 5.207          | 5.176          | 4.651         | 88,8           | 98,3          | 94,7               |
| Sevnica          | 418          | 299          | 268          | 3.840          | 3.587          | 3.520         | 82,2           | 89,6          | 103,1              |
| Trbovlje         | 347          | 296          | 308          | 3.403          | 3.264          | 3.198         | 113,7          | 104,1         | 103,5              |
| Velenje          | 717          | 573          | 576          | 7.408          | 7.210          | 6.513         | 118,5          | 100,5         | 95,0               |

Tabela 7a: Odjavljene brezposelne osebe, statistične regije

| Kohezijska/statistična regija | IX 16        | X 16         | XI 16        | I-XII 14       | I-XII 15       | I-XI 16       | Indeks         |               |                    |
|-------------------------------|--------------|--------------|--------------|----------------|----------------|---------------|----------------|---------------|--------------------|
|                               |              |              |              |                |                |               | XI 16<br>XI 15 | XI 16<br>X 16 | I-XI 16<br>I-XI 15 |
| <b>Slovenija</b>              | <b>9.517</b> | <b>8.302</b> | <b>7.767</b> | <b>107.113</b> | <b>103.593</b> | <b>97.184</b> | <b>98,4</b>    | <b>93,6</b>   | <b>99,3</b>        |
| <b>Vzhodna Slovenija</b>      | <b>5.826</b> | <b>4.877</b> | <b>4.686</b> | <b>63.286</b>  | <b>61.782</b>  | <b>58.161</b> | <b>99,3</b>    | <b>96,1</b>   | <b>99,3</b>        |
| Jugovzhodna Slovenija         | 732          | 553          | 528          | 7.165          | 6.205          | 6.443         | 111,6          | 95,5          | 110,3              |
| Koroška                       | 345          | 310          | 305          | 4.199          | 3.802          | 3.352         | 113,8          | 98,4          | 92,9               |
| Podravska                     | 1.729        | 1.484        | 1.407        | 20.273         | 20.354         | 18.255        | 84,6           | 94,8          | 94,9               |
| Pomurska                      | 632          | 546          | 517          | 7.654          | 8.108          | 7.573         | 91,5           | 94,7          | 97,5               |
| Posavska                      | 440          | 330          | 289          | 4.266          | 3.890          | 3.794         | 83,3           | 87,6          | 102,7              |
| Primorsko-notranjska          | 229          | 220          | 199          | 2.668          | 2.545          | 2.359         | 111,8          | 90,5          | 99,2               |
| Savinjska                     | 1.373        | 1.151        | 1.153        | 13.713         | 13.713         | 13.269        | 120,1          | 100,2         | 101,6              |
| Zasavska                      | 346          | 283          | 288          | 3.348          | 3.165          | 3.116         | 109,1          | 101,8         | 104,0              |
| <b>Zahodna Slovenija</b>      | <b>3.634</b> | <b>3.355</b> | <b>3.015</b> | <b>42.365</b>  | <b>40.544</b>  | <b>38.037</b> | <b>96,9</b>    | <b>89,9</b>   | <b>99,9</b>        |
| Gorenjska                     | 758          | 673          | 606          | 9.976          | 9.455          | 8.247         | 90,2           | 90,0          | 93,5               |
| Goriška                       | 484          | 402          | 368          | 5.141          | 4.962          | 4.665         | 98,9           | 91,5          | 100,5              |
| Obalno-kraška                 | 479          | 398          | 378          | 5.787          | 5.560          | 5.305         | 102,7          | 95,0          | 100,4              |
| Osrednjeslovenska             | 1.913        | 1.882        | 1.663        | 21.461         | 20.567         | 19.820        | 97,9           | 88,4          | 102,5              |
| Občina izven RS               | 57           | 70           | 66           | 1.462          | 1.267          | 986           | 101,5          | 94,3          | 82,0               |

Tabela 8: Odjavljene brezposelne osebe po razlogih odjave, območne službe

| Območna<br>služba | Odjavljeni<br>skupaj |               |             | zaposlitev oz.<br>samozaposlitev |               |              | prehod v<br>neaktivnost |              |             | kršitev<br>obveznosti |              |             | drugi<br>razlogi |              |             |
|-------------------|----------------------|---------------|-------------|----------------------------------|---------------|--------------|-------------------------|--------------|-------------|-----------------------|--------------|-------------|------------------|--------------|-------------|
|                   | <u>I-XI 16</u>       |               |             | <u>I-XI 16</u>                   |               |              | <u>I-XI 16</u>          |              |             | <u>I-XI 16</u>        |              |             | <u>I-XI 16</u>   |              |             |
|                   | XI 16                | I-XI 16       | I-XI 15     | XI 16                            | I-XI 16       | I-XI 15      | XI 16                   | I-XI 16      | I-XI 15     | XI 16                 | I-XI 16      | I-XI 15     | XI 16            | I-XI 16      | I-XI 15     |
| <b>Slovenija</b>  | <b>7.767</b>         | <b>97.184</b> | <b>99,3</b> | <b>5.116</b>                     | <b>70.859</b> | <b>104,4</b> | <b>1.069</b>            | <b>9.130</b> | <b>88,8</b> | <b>908</b>            | <b>9.683</b> | <b>80,6</b> | <b>674</b>       | <b>7.512</b> | <b>97,7</b> |
| Celje             | 864                  | 9.878         | 103,1       | 595                              | 7.451         | 109,7        | 118                     | 985          | 94,7        | 85                    | 791          | 70,8        | 66               | 651          | 103,5       |
| Koper             | 509                  | 7.037         | 99,3        | 317                              | 4.896         | 106,5        | 67                      | 608          | 88,2        | 61                    | 956          | 78,0        | 64               | 577          | 100,9       |
| Kranj             | 598                  | 8.151         | 93,3        | 395                              | 5.827         | 101,2        | 81                      | 765          | 82,4        | 65                    | 984          | 76,8        | 57               | 575          | 74,8        |
| Ljubljana         | 1.975                | 23.514        | 102,4       | 1.343                            | 17.332        | 108,4        | 263                     | 2.325        | 86,8        | 228                   | 2.503        | 84,1        | 141              | 1.354        | 102,0       |
| Maribor           | 1.091                | 13.946        | 94,9        | 743                              | 10.132        | 99,7         | 142                     | 1.222        | 92,4        | 130                   | 1.424        | 71,7        | 76               | 1.168        | 95,4        |
| Murska Sobota     | 493                  | 7.489         | 97,2        | 308                              | 5.761         | 94,1         | 97                      | 758          | 108,4       | 52                    | 494          | 114,6       | 36               | 476          | 106,0       |
| Nova Gorica       | 359                  | 4.522         | 101,0       | 202                              | 3.132         | 109,1        | 69                      | 435          | 78,0        | 51                    | 548          | 90,0        | 37               | 407          | 92,7        |
| Novo mesto        | 384                  | 4.765         | 109,3       | 231                              | 3.252         | 112,5        | 57                      | 573          | 94,9        | 71                    | 592          | 107,4       | 25               | 348          | 110,8       |
| Ptuj              | 342                  | 4.651         | 94,7        | 222                              | 3.386         | 98,5         | 39                      | 395          | 99,5        | 51                    | 371          | 89,6        | 30               | 499          | 75,4        |
| Sevnica           | 268                  | 3.520         | 103,1       | 188                              | 2.650         | 109,7        | 32                      | 314          | 81,8        | 27                    | 299          | 78,1        | 21               | 257          | 110,8       |
| Trbovlje          | 308                  | 3.198         | 103,5       | 193                              | 2.255         | 109,1        | 50                      | 365          | 94,6        | 45                    | 380          | 90,5        | 20               | 198          | 90,4        |
| Velenje           | 576                  | 6.513         | 95,0        | 379                              | 4.785         | 100,0        | 54                      | 385          | 64,2        | 42                    | 341          | 54,6        | 101              | 1.002        | 118,2       |

Tabela 9: Kategorije registriranih brezposelnih oseb, območne službe

| Območna služba   | Vsi           |             | ženske        |             |             | iskalci prve zaposlitve |             |             | dolgotrajno brezposelni |             |             | invalidi      |             |             |
|------------------|---------------|-------------|---------------|-------------|-------------|-------------------------|-------------|-------------|-------------------------|-------------|-------------|---------------|-------------|-------------|
|                  | XI 16         | XI 16       | XI 16         | %           | XI 16       | XI 16                   | %           | XI 15       | XI 16                   | %           | XI 15       | XI 16         | %           | XI 15       |
|                  |               | XI 15       |               |             | XI 15       |                         |             |             |                         |             |             |               |             |             |
| <b>Slovenija</b> | <b>96.843</b> | <b>90,2</b> | <b>50.139</b> | <b>51,8</b> | <b>89,8</b> | <b>18.065</b>           | <b>18,7</b> | <b>88,1</b> | <b>52.196</b>           | <b>53,9</b> | <b>89,6</b> | <b>15.745</b> | <b>16,3</b> | <b>95,1</b> |
| Celje            | 10.611        | 93,3        | 5.758         | 54,3        | 93,5        | 1.766                   | 16,6        | 87,2        | 5.918                   | 55,8        | 92,7        | 1.905         | 18,0        | 104,9       |
| Koper            | 6.545         | 91,3        | 3.306         | 50,5        | 90,9        | 850                     | 13,0        | 86,2        | 3.089                   | 47,2        | 89,2        | 1.019         | 15,6        | 94,5        |
| Kranj            | 6.297         | 87,6        | 3.157         | 50,1        | 85,7        | 959                     | 15,2        | 78,5        | 2.793                   | 44,4        | 87,7        | 925           | 14,7        | 95,6        |
| Ljubljana        | 27.721        | 90,5        | 13.645        | 49,2        | 89,7        | 5.713                   | 20,6        | 86,4        | 16.029                  | 57,8        | 91,4        | 3.478         | 12,5        | 96,7        |
| Maribor          | 12.895        | 93,2        | 6.923         | 53,7        | 93,9        | 2.534                   | 19,7        | 98,3        | 6.569                   | 50,9        | 89,9        | 1.636         | 12,7        | 82,5        |
| Murska Sobota    | 7.691         | 88,7        | 4.121         | 53,6        | 88,0        | 1.407                   | 18,3        | 94,2        | 4.551                   | 59,2        | 88,9        | 2.053         | 26,7        | 96,3        |
| Nova Gorica      | 3.952         | 82,6        | 1.945         | 49,2        | 79,9        | 591                     | 15,0        | 75,7        | 1.945                   | 49,2        | 80,3        | 667           | 16,9        | 93,9        |
| Novo mesto       | 4.911         | 83,6        | 2.541         | 51,7        | 84,3        | 1.246                   | 25,4        | 90,0        | 2.963                   | 60,3        | 84,6        | 975           | 19,9        | 94,8        |
| Ptuj             | 3.296         | 92,8        | 1.848         | 56,1        | 92,4        | 656                     | 19,9        | 92,9        | 1.299                   | 39,4        | 85,7        | 511           | 15,5        | 85,2        |
| Sevnica          | 3.844         | 93,5        | 2.067         | 53,8        | 95,4        | 707                     | 18,4        | 94,5        | 2.256                   | 58,7        | 92,9        | 863           | 22,5        | 98,3        |
| Trbovlje         | 3.372         | 85,9        | 1.665         | 49,4        | 85,7        | 621                     | 18,4        | 79,9        | 1.948                   | 57,8        | 89,4        | 540           | 16,0        | 98,2        |
| Velenje          | 5.708         | 90,4        | 3.163         | 55,4        | 90,3        | 1.015                   | 17,8        | 84,6        | 2.836                   | 49,7        | 88,6        | 1.173         | 20,6        | 95,9        |

Tabela 9a: Kategorije registriranih brezposelnih oseb, statistične regije

| Kohezijska/statistična regija | Vsi           |             | ženske        |             |             | iskalci prve zaposlitve |             |             | dolgotrajno brezposelni |             |             | invalidi      |             |             |
|-------------------------------|---------------|-------------|---------------|-------------|-------------|-------------------------|-------------|-------------|-------------------------|-------------|-------------|---------------|-------------|-------------|
|                               | XI 16         | XI 16       | XI 16         | %           | XI 16       | XI 16                   | %           | XI 15       | XI 16                   | %           | XI 15       | XI 16         | %           | XI 15       |
|                               |               | XI 15       |               |             | XI 15       |                         |             |             |                         |             |             |               |             |             |
| <b>Slovenija</b>              | <b>96.843</b> | <b>90,2</b> | <b>50.139</b> | <b>51,8</b> | <b>89,8</b> | <b>18.065</b>           | <b>18,7</b> | <b>88,1</b> | <b>52.196</b>           | <b>53,9</b> | <b>89,6</b> | <b>15.745</b> | <b>16,3</b> | <b>95,1</b> |
| <b>Vzhodna Slovenija</b>      | <b>57.403</b> | <b>90,7</b> | <b>30.830</b> | <b>53,7</b> | <b>90,9</b> | <b>11.162</b>           | <b>19,4</b> | <b>91,1</b> | <b>31.225</b>           | <b>54,4</b> | <b>89,7</b> | <b>10.448</b> | <b>18,2</b> | <b>94,5</b> |
| Jugovzhodna Slovenija         | 7.192         | 85,3        | 3.782         | 52,6        | 86,0        | 1.884                   | 26,2        | 91,2        | 4.457                   | 62,0        | 88,4        | 1.361         | 18,9        | 95,2        |
| Koroška                       | 2.972         | 90,0        | 1.698         | 57,1        | 88,3        | 554                     | 18,6        | 79,6        | 1.476                   | 49,7        | 89,0        | 729           | 24,5        | 95,3        |
| Podravska                     | 16.218        | 93,6        | 8.814         | 54,3        | 94,2        | 3.161                   | 19,5        | 98,3        | 7.922                   | 48,8        | 89,5        | 2.174         | 13,4        | 83,6        |
| Pomurska                      | 7.757         | 88,1        | 4.153         | 53,5        | 87,3        | 1.457                   | 18,8        | 92,4        | 4.587                   | 59,1        | 88,7        | 2.040         | 26,3        | 96,0        |
| Posavska                      | 4.128         | 92,6        | 2.214         | 53,6        | 93,6        | 774                     | 18,8        | 93,0        | 2.411                   | 58,4        | 92,1        | 896           | 21,7        | 97,7        |
| Primorsko-notranjska          | 2.376         | 92,1        | 1.248         | 52,5        | 91,6        | 349                     | 14,7        | 84,7        | 1.168                   | 49,2        | 86,2        | 431           | 18,1        | 92,3        |
| Savinjska                     | 13.446        | 92,5        | 7.276         | 54,1        | 92,7        | 2.360                   | 17,6        | 88,2        | 7.304                   | 54,3        | 91,3        | 2.316         | 17,2        | 103,0       |
| Zasavska                      | 3.314         | 86,9        | 1.645         | 49,6        | 86,9        | 623                     | 18,8        | 80,9        | 1.900                   | 57,3        | 90,1        | 501           | 15,1        | 98,4        |
| <b>Zahodna Slovenija</b>      | <b>38.964</b> | <b>89,4</b> | <b>19.055</b> | <b>48,9</b> | <b>88,2</b> | <b>6.726</b>            | <b>17,3</b> | <b>84,0</b> | <b>20.845</b>           | <b>53,5</b> | <b>89,5</b> | <b>5.266</b>  | <b>13,5</b> | <b>96,2</b> |
| Gorenjska                     | 6.452         | 87,4        | 3.218         | 49,9        | 84,8        | 992                     | 15,4        | 77,6        | 2.903                   | 45,0        | 88,0        | 927           | 14,4        | 96,4        |
| Goriška                       | 4.065         | 82,1        | 2.004         | 49,3        | 79,6        | 644                     | 15,8        | 74,7        | 2.003                   | 49,3        | 80,3        | 673           | 16,6        | 93,5        |
| Obalno-kraška                 | 4.890         | 90,9        | 2.411         | 49,3        | 91,0        | 633                     | 12,9        | 90,0        | 2.295                   | 46,9        | 89,1        | 686           | 14,0        | 93,2        |
| Osrednjeslovenska             | 23.557        | 91,1        | 11.422        | 48,5        | 90,4        | 4.457                   | 18,9        | 86,3        | 13.644                  | 57,9        | 91,5        | 2.980         | 12,7        | 97,5        |
| Občina izven RS               | 476           | 82,9        | 254           | 53,4        | 82,7        | 177                     | 37,2        | 67,8        | 126                     | 26,5        | 82,9        | 31            | 6,5         | 114,8       |

Tabela 10: Registrirane brezposelne osebe po starosti, območne službe

| Območna služba   | Skupaj        |             | 15-29 let     |             |             | 30-39 let     |             |             | 40-49 let     |             |             | 50-59 let     |             |             | 60 let ali več |            |              |
|------------------|---------------|-------------|---------------|-------------|-------------|---------------|-------------|-------------|---------------|-------------|-------------|---------------|-------------|-------------|----------------|------------|--------------|
|                  | <u>XI 16</u>  |             | <u>XI 16</u>  |             |             | <u>XI 16</u>  |             |             | <u>XI 16</u>  |             |             | <u>XI 16</u>  |             |             | <u>XI 16</u>   |            |              |
|                  | XI 16         | XI 15       | XI 16         | %           | XI 15       | XI 16         | %           | XI 15       | XI 16         | %           | XI 15       | XI 16         | %           | XI 15       | XI 16          | %          | XI 15        |
| <b>Slovenija</b> | <b>96.843</b> | <b>90,2</b> | <b>21.521</b> | <b>22,2</b> | <b>82,6</b> | <b>22.109</b> | <b>22,8</b> | <b>87,4</b> | <b>18.520</b> | <b>19,1</b> | <b>90,3</b> | <b>28.215</b> | <b>29,1</b> | <b>93,2</b> | <b>6.478</b>   | <b>6,7</b> | <b>122,9</b> |
| Celje            | 10.611        | 93,3        | 2.246         | 21,2        | 82,6        | 2.350         | 22,1        | 90,5        | 2.088         | 19,7        | 92,7        | 3.306         | 31,2        | 99,2        | 621            | 5,9        | 132,7        |
| Koper            | 6.545         | 91,3        | 1.157         | 17,7        | 80,4        | 1.522         | 23,3        | 87,1        | 1.287         | 19,7        | 94,2        | 2.034         | 31,1        | 94,4        | 545            | 8,3        | 117,7        |
| Kranj            | 6.297         | 87,6        | 1.293         | 20,5        | 76,4        | 1.274         | 20,2        | 81,1        | 1.060         | 16,8        | 85,9        | 2.115         | 33,6        | 93,5        | 555            | 8,8        | 130,3        |
| Ljubljana        | 27.721        | 90,5        | 5.823         | 21,0        | 80,8        | 7.191         | 25,9        | 88,4        | 5.397         | 19,5        | 92,3        | 7.261         | 26,2        | 93,0        | 2.049          | 7,4        | 127,0        |
| Maribor          | 12.895        | 93,2        | 3.114         | 24,1        | 93,8        | 2.999         | 23,3        | 94,5        | 2.551         | 19,8        | 93,0        | 3.445         | 26,7        | 88,5        | 786            | 6,1        | 110,9        |
| Murska Sobota    | 7.691         | 88,7        | 1.729         | 22,5        | 85,4        | 1.380         | 17,9        | 87,6        | 1.482         | 19,3        | 83,2        | 2.548         | 33,1        | 90,3        | 552            | 7,2        | 117,7        |
| Nova Gorica      | 3.952         | 82,6        | 762           | 19,3        | 72,4        | 911           | 23,1        | 75,4        | 738           | 18,7        | 83,3        | 1.217         | 30,8        | 87,5        | 324            | 8,2        | 131,2        |
| Novo mesto       | 4.911         | 83,6        | 1.237         | 25,2        | 79,5        | 1.002         | 20,4        | 80,0        | 913           | 18,6        | 80,7        | 1.508         | 30,7        | 87,8        | 251            | 5,1        | 114,6        |
| Ptuj             | 3.296         | 92,8        | 1.010         | 30,6        | 96,6        | 646           | 19,6        | 85,6        | 621           | 18,8        | 92,4        | 870           | 26,4        | 92,0        | 149            | 4,5        | 112,9        |
| Sevnica          | 3.844         | 93,5        | 839           | 21,8        | 82,3        | 769           | 20,0        | 86,4        | 741           | 19,3        | 90,4        | 1.274         | 33,1        | 105,1       | 221            | 5,7        | 131,5        |
| Trbovlje         | 3.372         | 85,9        | 788           | 23,4        | 73,5        | 790           | 23,4        | 82,7        | 620           | 18,4        | 89,7        | 1.004         | 29,8        | 94,3        | 170            | 5,0        | 120,6        |
| Velenje          | 5.708         | 90,4        | 1.523         | 26,7        | 80,2        | 1.275         | 22,3        | 88,8        | 1.022         | 17,9        | 94,5        | 1.633         | 28,6        | 97,3        | 255            | 4,5        | 118,1        |

Tabela 10a: Registrirane brezposelne osebe po starosti, statistične regije

| Kohezijska/statistična regija | Skupaj        |             | 15-29 let     |             |             | 30-39 let     |             |             | 40-49 let     |             |             | 50-59 let     |             |             | 60 let ali več |            |              |
|-------------------------------|---------------|-------------|---------------|-------------|-------------|---------------|-------------|-------------|---------------|-------------|-------------|---------------|-------------|-------------|----------------|------------|--------------|
|                               | <u>XI 16</u>  |             | <u>XI 16</u>  |             |             | <u>XI 16</u>  |             |             | <u>XI 16</u>  |             |             | <u>XI 16</u>  |             |             | <u>XI 16</u>   |            |              |
|                               | XI 16         | XI 15       | XI 16         | %           | XI 15       | XI 16         | %           | XI 15       | XI 16         | %           | XI 15       | XI 16         | %           | XI 15       | XI 16          | %          | XI 15        |
| <b>Slovenija</b>              | <b>96.843</b> | <b>90,2</b> | <b>21.521</b> | <b>22,2</b> | <b>82,6</b> | <b>22.109</b> | <b>22,8</b> | <b>87,4</b> | <b>18.520</b> | <b>19,1</b> | <b>90,3</b> | <b>28.215</b> | <b>29,1</b> | <b>93,2</b> | <b>6.478</b>   | <b>6,7</b> | <b>122,9</b> |
| <b>Vzhodna Slovenija</b>      | <b>57.403</b> | <b>90,7</b> | <b>13.864</b> | <b>24,2</b> | <b>85,3</b> | <b>12.501</b> | <b>21,8</b> | <b>88,3</b> | <b>10.904</b> | <b>19,0</b> | <b>90,4</b> | <b>16.868</b> | <b>29,4</b> | <b>93,4</b> | <b>3.266</b>   | <b>5,7</b> | <b>119,9</b> |
| Jugovzhodna Slovenija         | 7.192         | 85,3        | 1.887         | 26,2        | 81,5        | 1.562         | 21,7        | 80,6        | 1.343         | 18,7        | 85,3        | 2.057         | 28,6        | 89,0        | 343            | 4,8        | 117,5        |
| Koroška                       | 2.972         | 90,0        | 801           | 27,0        | 77,0        | 651           | 21,9        | 90,8        | 575           | 19,3        | 93,5        | 834           | 28,1        | 99,9        | 111            | 3,7        | 115,6        |
| Podravska                     | 16.218        | 93,6        | 4.085         | 25,2        | 95,1        | 3.648         | 22,5        | 93,0        | 3.175         | 19,6        | 93,4        | 4.359         | 26,9        | 89,5        | 951            | 5,9        | 112,0        |
| Pomurska                      | 7.757         | 88,1        | 1.777         | 22,9        | 83,9        | 1.431         | 18,4        | 87,4        | 1.483         | 19,1        | 83,5        | 2.516         | 32,4        | 89,7        | 550            | 7,1        | 117,5        |
| Posavska                      | 4.128         | 92,6        | 921           | 22,3        | 81,9        | 844           | 20,4        | 84,8        | 798           | 19,3        | 90,6        | 1.330         | 32,2        | 104,6       | 235            | 5,7        | 125,7        |
| Primorsko-notranjska          | 2.376         | 92,1        | 524           | 22,1        | 90,5        | 503           | 21,2        | 85,7        | 431           | 18,1        | 94,7        | 772           | 32,5        | 92,2        | 146            | 6,1        | 118,7        |
| Savinjska                     | 13.446        | 92,5        | 3.086         | 23,0        | 82,9        | 3.060         | 22,8        | 89,4        | 2.505         | 18,6        | 93,2        | 4.037         | 30,0        | 97,9        | 758            | 5,6        | 131,4        |
| Zasavska                      | 3.314         | 86,9        | 783           | 23,6        | 74,1        | 802           | 24,2        | 84,8        | 594           | 17,9        | 88,9        | 963           | 29,1        | 95,5        | 172            | 5,2        | 129,3        |
| <b>Zahodna Slovenija</b>      | <b>38.964</b> | <b>89,4</b> | <b>7.509</b>  | <b>19,3</b> | <b>77,9</b> | <b>9.461</b>  | <b>24,3</b> | <b>86,4</b> | <b>7.528</b>  | <b>19,3</b> | <b>90,5</b> | <b>11.271</b> | <b>28,9</b> | <b>92,9</b> | <b>3.195</b>   | <b>8,2</b> | <b>126,1</b> |
| Gorenjska                     | 6.452         | 87,4        | 1.330         | 20,6        | 75,9        | 1.332         | 20,6        | 80,1        | 1.105         | 17,1        | 86,7        | 2.133         | 33,1        | 94,0        | 552            | 8,6        | 130,5        |
| Goriška                       | 4.065         | 82,1        | 825           | 20,3        | 71,4        | 956           | 23,5        | 76,1        | 746           | 18,4        | 82,8        | 1.218         | 30,0        | 87,6        | 320            | 7,9        | 129,6        |
| Obalno-kraška                 | 4.890         | 90,9        | 835           | 17,1        | 79,9        | 1.137         | 23,3        | 87,4        | 968           | 19,8        | 91,7        | 1.498         | 30,6        | 94,4        | 452            | 9,2        | 115,9        |
| Osrednjeslovenska             | 23.557        | 91,1        | 4.519         | 19,2        | 79,4        | 6.036         | 25,6        | 89,7        | 4.709         | 20,0        | 92,6        | 6.422         | 27,3        | 93,3        | 1.871          | 7,9        | 127,0        |
| Občina izven RS               | 476           | 82,9        | 148           | 31,1        | 93,1        | 147           | 30,9        | 79,0        | 88            | 18,5        | 68,8        | 76            | 16,0        | 87,4        | 17             | 3,6        | 121,4        |

Tabela 11: Registrirane brezposelne osebe po ravni izobrazbe, območne službe

| Območna služba   | Skupaj        |             | 1+2<br>OŠ ali manj |             |             | 3+4 - nižje,<br>srednje poklicno izobr. |             |             | 5 - srednje tehniško,<br>strokovno, splošno izobr. |             |             | 6 + 7 + 8 - terciarno izobr. |             |             |
|------------------|---------------|-------------|--------------------|-------------|-------------|---|-------------|-------------|--|-------------|-------------|------------------------------|-------------|-------------|
|                  | XI 16         | XI 16       | XI 16              | %           | XI 15       | XI 16                                   | %           | XI 15       | XI 16  | %           | XI 15       | XI 16                        | %           | XI 15       |
|                  |               | XI 15       |                    |             |             |   |             |             |  |             |             |                              |             |             |
| <b>Slovenija</b> | <b>96.843</b> | <b>90,2</b> | <b>28.143</b>      | <b>29,1</b> | <b>92,7</b> | <b>25.413</b>                           | <b>26,2</b> | <b>88,4</b> | <b>25.504</b>                                      | <b>26,3</b> | <b>85,1</b> | <b>17.783</b>                | <b>18,4</b> | <b>97,1</b> |
| Celje            | 10.611        | 93,3        | 2.954              | 27,8        | 97,1        | 3.156                                   | 29,7        | 93,6        | 2.750  | 25,9        | 85,9        | 1.751                        | 16,5        | 99,7        |
| Koper            | 6.545         | 91,3        | 1.999              | 30,5        | 94,8        | 1.791                                   | 27,4        | 91,4        | 1.757  | 26,8        | 87,5        | 998                          | 15,2        | 91,2        |
| Kranj            | 6.297         | 87,6        | 1.743              | 27,7        | 89,3        | 1.681                                   | 26,7        | 87,6        | 1.703  | 27,0        | 82,8        | 1.170                        | 18,6        | 93,0        |
| Ljubljana        | 27.721        | 90,5        | 7.426              | 26,8        | 92,3        | 6.388                                   | 23,0        | 88,6        | 7.757  | 28,0        | 85,0        | 6.150                        | 22,2        | 98,5        |
| Maribor          | 12.895        | 93,2        | 3.313              | 25,7        | 94,8        | 3.439                                   | 26,7        | 88,8        | 3.599  | 27,9        | 90,6        | 2.544                        | 19,7        | 102,0       |
| Murska Sobota    | 7.691         | 88,7        | 2.860              | 37,2        | 89,7        | 2.144                                   | 27,9        | 87,9        | 1.594  | 20,7        | 80,5        | 1.093                        | 14,2        | 102,5       |
| Nova Gorica      | 3.952         | 82,6        | 1.184              | 30,0        | 83,4        | 1.002                                   | 25,4        | 84,6        | 954  | 24,1        | 76,6        | 812                          | 20,5        | 86,8        |
| Novo mesto       | 4.911         | 83,6        | 2.091              | 42,6        | 88,2        | 1.128                                   | 23,0        | 76,9        | 1.004  | 20,4        | 77,8        | 688                          | 14,0        | 92,0        |
| Ptuj             | 3.296         | 92,8        | 755                | 22,9        | 99,1        | 949                                     | 28,8        | 85,6        | 1.079  | 32,7        | 98,6        | 513                          | 15,6        | 87,5        |
| Sevnica          | 3.844         | 93,5        | 1.215              | 31,6        | 99,5        | 1.182                                   | 30,7        | 93,1        | 889  | 23,1        | 85,8        | 558                          | 14,5        | 95,7        |
| Trbovlje         | 3.372         | 85,9        | 1.122              | 33,3        | 88,3        | 927                                     | 27,5        | 85,0        | 821  | 24,3        | 77,7        | 502                          | 14,9        | 99,0        |
| Velenje          | 5.708         | 90,4        | 1.481              | 25,9        | 98,9        | 1.626                                   | 28,5        | 87,0        | 1.597  | 28,0        | 84,1        | 1.004                        | 17,6        | 96,2        |

Tabela 11a: Registrirane brezposelne osebe po ravni izobrazbe, statistične regije

| Kohezijska/statistična regija | Skupaj        |             | 1+2<br>OŠ ali manj |             |             | 3+4 - nižje,<br>srednje poklicno izobr. |             |             | 5 - srednje tehniško,<br>strokovno, splošno izobr. |             |             | 6 + 7 + 8 - terciarno izobr. |             |             |
|-------------------------------|---------------|-------------|--------------------|-------------|-------------|---|-------------|-------------|--|-------------|-------------|------------------------------|-------------|-------------|
|                               | XI 16         | XI 16       | XI 16              | %           | XI 15       | XI 16                                   | %           | XI 15       | XI 16  | %           | XI 15       | XI 16                        | %           | XI 15       |
|                               |               | XI 15       |                    |             |             |   |             |             |  |             |             |                              |             |             |
| <b>Slovenija</b>              | <b>96.843</b> | <b>90,2</b> | <b>28.143</b>      | <b>29,1</b> | <b>92,7</b> | <b>25.413</b>                           | <b>26,2</b> | <b>88,4</b> | <b>25.504</b>                                      | <b>26,3</b> | <b>85,1</b> | <b>17.783</b>                | <b>18,4</b> | <b>97,1</b> |
| <b>Vzhodna Slovenija</b>      | <b>57.403</b> | <b>90,7</b> | <b>17.191</b>      | <b>29,9</b> | <b>93,5</b> | <b>15.905</b>                           | <b>27,7</b> | <b>88,6</b> | <b>14.636</b>                                      | <b>25,5</b> | <b>85,5</b> | <b>9.671</b>                 | <b>16,8</b> | <b>98,7</b> |
| Jugovzhodna Slovenija         | 7.192         | 85,3        | 2.917              | 40,6        | 88,7        | 1.809                                   | 25,2        | 81,9        | 1.480  | 20,6        | 78,4        | 986                          | 13,7        | 94,1        |
| Koroška                       | 2.972         | 90,0        | 717                | 24,1        | 96,1        | 926                                     | 31,2        | 94,6        | 779  | 26,2        | 80,4        | 550                          | 18,5        | 90,3        |
| Podravska                     | 16.218        | 93,6        | 4.037              | 24,9        | 95,9        | 4.420                                   | 27,3        | 88,5        | 4.688  | 28,9        | 92,2        | 3.073                        | 18,9        | 100,9       |
| Pomurska                      | 7.757         | 88,1        | 2.837              | 36,6        | 89,5        | 2.127                                   | 27,4        | 87,6        | 1.640  | 21,1        | 79,7        | 1.153                        | 14,9        | 100,3       |
| Posavska                      | 4.128         | 92,6        | 1.278              | 31,0        | 98,2        | 1.230                                   | 29,8        | 91,7        | 976  | 23,6        | 84,6        | 644                          | 15,6        | 97,4        |
| Primorsko-notranjska          | 2.376         | 92,1        | 691                | 29,1        | 91,2        | 683                                     | 28,7        | 92,3        | 612  | 25,8        | 90,8        | 390                          | 16,4        | 95,4        |
| Savinjska                     | 13.446        | 92,5        | 3.641              | 27,1        | 98,1        | 3.811                                   | 28,3        | 90,5        | 3.626  | 27,0        | 85,4        | 2.368                        | 17,6        | 100,1       |
| Zasavska                      | 3.314         | 86,9        | 1.073              | 32,4        | 89,0        | 899                                     | 27,1        | 85,5        | 835  | 25,2        | 79,7        | 507                          | 15,3        | 100,0       |
| <b>Zahodna Slovenija</b>      | <b>38.964</b> | <b>89,4</b> | <b>10.667</b>      | <b>27,4</b> | <b>91,7</b> | <b>9.442</b>                            | <b>24,2</b> | <b>88,2</b> | <b>10.809</b>                                      | <b>27,7</b> | <b>84,6</b> | <b>8.046</b>                 | <b>20,6</b> | <b>95,2</b> |
| Gorenjska                     | 6.452         | 87,4        | 1.768              | 27,4        | 90,3        | 1.686                                   | 26,1        | 87,1        | 1.752  | 27,2        | 82,3        | 1.246                        | 19,3        | 91,8        |
| Goriška                       | 4.065         | 82,1        | 1.182              | 29,1        | 82,8        | 1.011                                   | 24,9        | 84,4        | 1.008  | 24,8        | 76,5        | 864                          | 21,3        | 85,9        |
| Obalno-kraška                 | 4.890         | 90,9        | 1.424              | 29,1        | 94,2        | 1.313                                   | 26,9        | 90,6        | 1.347  | 27,5        | 86,5        | 806                          | 16,5        | 93,8        |
| Osrednjeslovenska             | 23.557        | 91,1        | 6.293              | 26,7        | 93,5        | 5.432                                   | 23,1        | 88,7        | 6.702  | 28,5        | 86,2        | 5.130                        | 21,8        | 98,1        |
| Občina izven RS               | 476           | 82,9        | 285                | 59,9        | 81,2        | 66                                      | 13,9        | 68,0        | 59   | 12,4        | 103,5       | 66                           | 13,9        | 95,7        |

Tabela 12: Registrirane brezposelne osebe po trajanju brezposelnosti, območne službe

| Območna služba   | Skupaj        |             | do 2 meseca   |             |             | 3 do 5 mesecev |            |             | 6 do 11 mesecev |             |             | 12 do 23 mesecev |             |             | 24 ali več mesecev |             |             |
|------------------|---------------|-------------|---------------|-------------|-------------|----------------|------------|-------------|-----------------|-------------|-------------|------------------|-------------|-------------|--------------------|-------------|-------------|
|                  | <u>XI 16</u>  |             | <u>XI 16</u>  |             |             | <u>XI 16</u>   |            |             | <u>XI 16</u>    |             |             | <u>XI 16</u>     |             |             | <u>XI 16</u>       |             |             |
|                  | XI 16         | XI 15       | XI 16         | %           | XI 15       | XI 16          | %          | XI 15       | XI 16           | %           | XI 15       | XI 16            | %           | XI 15       | XI 16              | %           | XI 15       |
| <b>Slovenija</b> | <b>96.843</b> | <b>90,2</b> | <b>20.616</b> | <b>21,3</b> | <b>93,6</b> | <b>8.998</b>   | <b>9,3</b> | <b>87,9</b> | <b>15.033</b>   | <b>15,5</b> | <b>88,9</b> | <b>17.389</b>    | <b>18,0</b> | <b>83,1</b> | <b>34.807</b>      | <b>35,9</b> | <b>93,3</b> |
| Celje            | 10.611        | 93,3        | 2.133         | 20,1        | 99,0        | 887            | 8,4        | 85,8        | 1.673           | 15,8        | 92,9        | 1.879            | 17,7        | 87,4        | 4.039              | 38,1        | 95,4        |
| Koper            | 6.545         | 91,3        | 1.737         | 26,5        | 98,9        | 652            | 10,0       | 78,4        | 1.067           | 16,3        | 95,4        | 1.084            | 16,6        | 78,0        | 2.005              | 30,6        | 96,7        |
| Kranj            | 6.297         | 87,6        | 1.697         | 26,9        | 84,9        | 657            | 10,4       | 82,1        | 1.150           | 18,3        | 95,6        | 1.114            | 17,7        | 83,0        | 1.679              | 26,7        | 91,1        |
| Ljubljana        | 27.721        | 90,5        | 5.085         | 18,3        | 91,6        | 2.590          | 9,3        | 93,0        | 4.017           | 14,5        | 84,6        | 4.988            | 18,0        | 81,8        | 11.041             | 39,8        | 96,6        |
| Maribor          | 12.895        | 93,2        | 2.823         | 21,9        | 97,0        | 1.287          | 10,0       | 96,3        | 2.216           | 17,2        | 97,1        | 2.488            | 19,3        | 93,2        | 4.081              | 31,6        | 87,9        |
| Murska Sobota    | 7.691         | 88,7        | 1.550         | 20,2        | 94,6        | 550            | 7,2        | 92,6        | 1.040           | 13,5        | 78,8        | 1.311            | 17,0        | 69,7        | 3.240              | 42,1        | 100,0       |
| Nova Gorica      | 3.952         | 82,6        | 904           | 22,9        | 88,5        | 415            | 10,5       | 78,2        | 688             | 17,4        | 84,8        | 707              | 17,9        | 81,1        | 1.238              | 31,3        | 79,9        |
| Novo mesto       | 4.911         | 83,6        | 950           | 19,3        | 95,2        | 405            | 8,2        | 74,3        | 593             | 12,1        | 71,5        | 845              | 17,2        | 82,2        | 2.118              | 43,1        | 85,5        |
| Ptuj             | 3.296         | 92,8        | 1.057         | 32,1        | 101,7       | 383            | 11,6       | 86,5        | 557             | 16,9        | 100,7       | 590              | 17,9        | 86,5        | 709                | 21,5        | 85,0        |
| Sevnica          | 3.844         | 93,5        | 761           | 19,8        | 104,1       | 302            | 7,9        | 83,0        | 525             | 13,7        | 89,4        | 649              | 16,9        | 89,0        | 1.607              | 41,8        | 94,6        |
| Trbovlje         | 3.372         | 85,9        | 638           | 18,9        | 86,2        | 285            | 8,5        | 81,0        | 501             | 14,9        | 76,6        | 662              | 19,6        | 84,9        | 1.286              | 38,1        | 92,0        |
| Velenje          | 5.708         | 90,4        | 1.281         | 22,4        | 86,6        | 585            | 10,2       | 93,8        | 1.006           | 17,6        | 100,1       | 1.072            | 18,8        | 82,5        | 1.764              | 30,9        | 92,7        |

Tabela 12a: Registrirane brezposelne osebe po trajanju brezposelnosti, statistične regije

| Kohezijska/statistična regija | Skupaj        |             | do 2 meseca   |             |             | 3 do 5 mesecev |            |             | 6 do 11 mesecev |             |             | 12 do 23 mesecev |             |             | 24 ali več mesecev |             |             |
|-------------------------------|---------------|-------------|---------------|-------------|-------------|----------------|------------|-------------|-----------------|-------------|-------------|------------------|-------------|-------------|--------------------|-------------|-------------|
|                               | <u>XI 16</u>  |             | <u>XI 16</u>  |             |             | <u>XI 16</u>   |            |             | <u>XI 16</u>    |             |             | <u>XI 16</u>     |             |             | <u>XI 16</u>       |             |             |
|                               | XI 16         | XI 15       | XI 16         | %           | XI 15       | XI 16          | %          | XI 15       | XI 16           | %           | XI 15       | XI 16            | %           | XI 15       | XI 16              | %           | XI 15       |
| <b>Slovenija</b>              | <b>96.843</b> | <b>90,2</b> | <b>20.616</b> | <b>21,3</b> | <b>93,6</b> | <b>8.998</b>   | <b>9,3</b> | <b>87,9</b> | <b>15.033</b>   | <b>15,5</b> | <b>88,9</b> | <b>17.389</b>    | <b>18,0</b> | <b>83,1</b> | <b>34.807</b>      | <b>35,9</b> | <b>93,3</b> |
| <b>Vzhodna Slovenija</b>      | <b>57.403</b> | <b>90,7</b> | <b>12.242</b> | <b>21,3</b> | <b>95,7</b> | <b>5.118</b>   | <b>8,9</b> | <b>88,3</b> | <b>8.818</b>    | <b>15,4</b> | <b>89,3</b> | <b>10.393</b>    | <b>18,1</b> | <b>84,7</b> | <b>20.832</b>      | <b>36,3</b> | <b>92,5</b> |
| Jugovzhodna Slovenija         | 7.192         | 85,3        | 1.317         | 18,3        | 93,8        | 563            | 7,8        | 75,9        | 855             | 11,9        | 68,8        | 1.268            | 17,6        | 87,1        | 3.189              | 44,3        | 88,9        |
| Koroška                       | 2.972         | 90,0        | 670           | 22,5        | 79,7        | 309            | 10,4       | 96,9        | 517             | 17,4        | 106,8       | 544              | 18,3        | 85,7        | 932                | 31,4        | 91,0        |
| Podravska                     | 16.218        | 93,6        | 3.854         | 23,8        | 98,9        | 1.680          | 10,4       | 94,8        | 2.762           | 17,0        | 98,0        | 3.076            | 19,0        | 91,9        | 4.846              | 29,9        | 88,0        |
| Pomurska                      | 7.757         | 88,1        | 1.575         | 20,3        | 92,9        | 552            | 7,1        | 91,2        | 1.043           | 13,4        | 78,2        | 1.333            | 17,2        | 69,8        | 3.254              | 41,9        | 99,7        |
| Posavska                      | 4.128         | 92,6        | 821           | 19,9        | 102,5       | 321            | 7,8        | 80,5        | 575             | 13,9        | 89,6        | 712              | 17,2        | 89,2        | 1.699              | 41,2        | 93,4        |
| Primorsko-notranjska          | 2.376         | 92,1        | 585           | 24,6        | 104,8       | 231            | 9,7        | 83,7        | 392             | 16,5        | 100,0       | 394              | 16,6        | 79,1        | 774                | 32,6        | 90,3        |
| Savinjska                     | 13.446        | 92,5        | 2.805         | 20,9        | 97,4        | 1.171          | 8,7        | 87,6        | 2.166           | 16,1        | 93,4        | 2.422            | 18,0        | 84,1        | 4.882              | 36,3        | 95,4        |
| Zasavska                      | 3.314         | 86,9        | 615           | 18,6        | 86,1        | 291            | 8,8        | 84,8        | 508             | 15,3        | 78,6        | 644              | 19,4        | 85,2        | 1.256              | 37,9        | 92,8        |
| <b>Zahodna Slovenija</b>      | <b>38.964</b> | <b>89,4</b> | <b>8.192</b>  | <b>21,0</b> | <b>90,7</b> | <b>3.806</b>   | <b>9,8</b> | <b>87,7</b> | <b>6.121</b>    | <b>15,7</b> | <b>88,5</b> | <b>6.911</b>     | <b>17,7</b> | <b>80,9</b> | <b>13.934</b>      | <b>35,8</b> | <b>94,5</b> |
| Gorenjska                     | 6.452         | 87,4        | 1.700         | 26,3        | 84,7        | 681            | 10,6       | 82,7        | 1.168           | 18,1        | 93,2        | 1.141            | 17,7        | 82,9        | 1.762              | 27,3        | 91,6        |
| Goriška                       | 4.065         | 82,1        | 928           | 22,8        | 86,5        | 427            | 10,5       | 77,2        | 707             | 17,4        | 85,1        | 734              | 18,1        | 80,5        | 1.269              | 31,2        | 80,3        |
| Obalno-kraška                 | 4.890         | 90,9        | 1.317         | 26,9        | 99,2        | 475            | 9,7        | 77,0        | 803             | 16,4        | 93,5        | 822              | 16,8        | 77,5        | 1.473              | 30,1        | 97,3        |
| Osrednjeslovenska             | 23.557        | 91,1        | 4.247         | 18,0        | 91,9        | 2.223          | 9,4        | 94,6        | 3.443           | 14,6        | 86,6        | 4.214            | 17,9        | 81,2        | 9.430              | 40,0        | 96,9        |
| Občina izven RS               | 476           | 82,9        | 182           | 38,2        | 91,5        | 74             | 15,5       | 70,5        | 94              | 19,7        | 79,7        | 85               | 17,9        | 80,2        | 41                 | 8,6         | 89,1        |

Tabela 13: Prejemniki denarnega nadomestila, območne službe

| Območna služba   | Prejemniki, skupaj |               |               | Indeks                |   | Delež prejemnikov DN v brezposelnosti, v % |             |
|------------------|--------------------|---------------|---------------|-----------------------|---|--|-------------|
|                  | IX 16              | X 16          | Ø I-X 16      | $\frac{X\ 16}{X\ 15}$ | $\frac{\text{Ø I-X 16}}{\text{Ø I-X 15}}$ | X 15                                       | X 16        |
| <b>Slovenija</b> | <b>20.216</b>      | <b>20.090</b> | <b>23.230</b> | <b>97,4</b>           | <b>97,6</b>                               | <b>19,2</b>                                | <b>20,7</b> |
| Celje            | 2.148              | 2.168         | 2.468         | 105,0                 | 104,1                                     | 18,2                                       | 20,0        |
| Koper            | 1.598              | 1.602         | 1.773         | 95,9                  | 99,8                                      | 24,0                                       | 25,3        |
| Kranj            | 1.907              | 1.966         | 2.257         | 97,8                  | 98,6                                      | 28,4                                       | 31,5        |
| Ljubljana        | 5.414              | 5.317         | 5.899         | 98,5                  | 99,5                                      | 17,6                                       | 19,0        |
| Maribor          | 2.565              | 2.525         | 3.013         | 99,1                  | 96,8                                      | 18,1                                       | 19,5        |
| Murska Sobota    | 1.145              | 1.180         | 1.574         | 80,3                  | 78,1                                      | 16,9                                       | 15,5        |
| Nova Gorica      | 1.064              | 1.029         | 1.153         | 95,9                  | 101,7                                     | 22,4                                       | 25,9        |
| Novo mesto       | 881                | 849           | 1.057         | 82,3                  | 90,2                                      | 17,5                                       | 17,1        |
| Ptuj             | 783                | 759           | 941           | 98,7                  | 99,6                                      | 21,7                                       | 23,3        |
| Sevnica          | 682                | 655           | 798           | 103,3                 | 102,8                                     | 15,2                                       | 17,2        |
| Trbovlje         | 641                | 611           | 711           | 94,7                  | 96,8                                      | 16,3                                       | 17,6        |
| Velenje          | 1.388              | 1.429         | 1.585         | 108,9                 | 102,2                                     | 20,8                                       | 24,2        |



Tabela 14: Izvajanje Zakona o zaposlitveni rehabilitaciji in zaposlovanju invalidov, območne službe

| Območna<br>služba | Število brezposelnih<br>invalidov |               |             | Obravnavani<br>na<br>rehabilitacijski<br>komisiji<br>XI 16 | Novo<br>vključeni v<br>zaposlitveno<br>rehabilitacijo<br>XI 16 | Ocena zaposljivosti (izdane odločbe)                  |  |                                   | Zaposleni invalidi |                     |            |
|-------------------|-----------------------------------|---------------|-------------|--|--|---|--|-----------------------------------|--------------------|---------------------|------------|
|                   | X 16                              | XI 16         | XI 15       |  |  | invalidi<br>zaposljivi<br>v<br>podp.<br>dej.<br>XI 16 | invalidi<br>zaposljivi<br>v<br>zaščitni<br>zap.<br>XI 16 | nezaposljivi<br>invalidi<br>XI 16 | v zaščitni         |                     | v podporni |
|                   |                                   |               |             |  |  |   |  |                                   | vsi<br>XI 16       | zaposlitvi<br>XI 16 |            |
| <b>Slovenija</b>  | <b>15.732</b>                     | <b>15.745</b> | <b>95,1</b> | <b>114</b>   | <b>171</b>   | <b>13</b>   | <b>10</b>  | <b>38</b>                         | <b>183</b>         | <b>1</b>            | <b>2</b>   |
| Celje             | 1.904                             | 1.905         | 104,9       | 7  | 15   | 1   | 1  | 1                                 | 19                 | -                   | 1          |
| Koper             | 1.011                             | 1.019         | 94,5        | 1  | -  | -   | -  | -                                 | 12                 | -                   | -          |
| Kranj             | 912                               | 925           | 95,6        | 6  | 11   | 2   | -  | -                                 | 9                  | 1                   | -          |
| Ljubljana         | 3.469                             | 3.478         | 96,7        | 20   | 48   | 1   | 3  | 7                                 | 38                 | -                   | 1          |
| Maribor           | 1.648                             | 1.636         | 82,5        | 12   | 34   | 1   | 3  | 7                                 | 26                 | -                   | -          |
| Murska Sobota     | 2.060                             | 2.053         | 96,3        | 21   | 15   | 1   | 1  | 11                                | 21                 | -                   | -          |
| Nova Gorica       | 671                               | 667           | 93,9        | 5  | 8  | 2   | -  | 1                                 | 5                  | -                   | -          |
| Novo mesto        | 982                               | 975           | 94,8        | 12   | 8  | 1   | -  | 3                                 | 14                 | -                   | -          |
| Ptuj              | 489                               | 511           | 85,2        | 15   | 4  | 2   | -  | 3                                 | 7                  | -                   | -          |
| Sevnica           | 866                               | 863           | 98,3        | -  | 9  | -   | 2  | -                                 | 8                  | -                   | -          |
| Trbovlje          | 544                               | 540           | 98,2        | -  | 3  | -   | -  | 1                                 | 9                  | -                   | -          |
| Velenje           | 1.176                             | 1.173         | 95,9        | 15   | 16   | 2   | -  | 4                                 | 15                 | -                   | -          |

Tabela 15: Število novosklenjenih pogodb z osebo, november 2016, območne službe

| UKREP/AKTIVNOST/PODAKTIVNOST   | Kat. | Območne službe |            |           |           |            |            |            |           |           |           |            |           |            |
|--|------|----------------|------------|-----------|-----------|------------|------------|------------|-----------|-----------|-----------|------------|-----------|------------|
|  |      | SKUPAJ         | CE         | KP        | KR        | LJ         | MB         | MS         | NG        | NM        | PT        | SE         | TR        | VE         |
| <b>SKUPAJ APZ</b>  |      | <b>1.534</b>   | <b>193</b> | <b>75</b> | <b>78</b> | <b>410</b> | <b>185</b> | <b>104</b> | <b>95</b> | <b>82</b> | <b>64</b> | <b>100</b> | <b>71</b> | <b>119</b> |
| <b>UKREP 1: USPOSABLJANJE IN IZOBRAŽEVANJE</b>                         |      |                |            |           |           |            |            |            |           |           |           |            |           | <b>77</b>  |
| 1.1.1.1. Programi neformalnega izobraževanja in usposabljanja          | 2015 | 152            | 3          | 2         | 2         | 83         | 26         | -          | 16        | -         | -         | 18         | 2         |            |
| 1.1.1.2. NPK Potrjevanje   | 2015 | 194            | 22         | 24        | 14        | 62         | 6          | 5          | 22        | 3         | 2         | 8          | 9         |            |
| 1.1.1.3. Programi neformalnega izobraževanja in usposabljanja za mlade | 2015 | 83             | 6          | 3         | 1         | 34         | 8          | -          | 4         | -         | 14        | 12         | 1         | -          |
| 1.1.2.4. PUM-O Projektno učenje mlajših odraslih                       | 2015 | 52             | 2          | 3         | 12        | 2          | 2          | 2          | 6         | 8         | -         | 1          | 12        | 17         |
| 1.1.4.1. Delovni preizkus  | 2015 | 49             | 6          | 2         | -         | 10         | 1          | 3          | 1         | 2         | 5         | 13         | 4         | -          |
| 1.1.4.3. Usposabljanje na delovnem mestu 2016/2017                     | 2015 | 65             | 12         | 2         | 2         | 13         | 2          | 5          | 4         | 4         | 3         | 2          | 9         | 2          |
| 1.1.4.4. Usposabljanje na delovnem mestu - mladi 2016/2017             | 2015 | 81             | 9          | 3         | 8         | 25         | 7          | 4          | 7         | 2         | 1         | 6          | 3         | 2          |
| 1.1.4.5. Zmorem, ker znam  | 2015 | 10             | 1          | -         | 1         | -          | -          | 2          | -         | 2         | 2         | -          | -         | 7          |
| 1.2.1.1. Programi formalnega izobraževanja                             | 2015 | 30             | 4          | -         | -         | 7          | 1          | -          | -         | 13        | 3         | -          | 2         | 6          |
| <b>UKREP 3: SPODBUDE ZA ZAPOSILITEV</b>                                |      |                |            |           |           |            |            |            |           |           |           |            |           | <b>2</b>   |
| 3.1.1.1. Prvi izziv 2015   | 2015 | 167            | 44         | 3         | -         | 14         | 37         | 10         | 1         | 11        | 12        | 8          | 10        | -          |
| 3.1.1.3. Spodbujanje zaposlovanja - Zaposli.me 2016/2017               | 2015 | 336            | 37         | 16        | 20        | 101        | 41         | 22         | 14        | 25        | 13        | 16         | 10        |            |
| 3.2.1.1. Povračilo prispevkov na podlagi ZRPPR1015                     | 2015 | 8              | -          | -         | -         | -          | -          | 8          | -         | -         | -         | -          | -         | 17         |
| 3.2.1.2. Povračilo prispevkov na podlagi ZSRR-2                        | 2015 | 12             | -          | -         | -         | -          | -          | 12         | -         | -         | -         | -          | -         | 21         |
| <b>UKREP 4: KREIRANJE NOVIH DELOVNIH MEST</b>                          |      |                |            |           |           |            |            |            |           |           |           |            |           | <b>-</b>   |
| 4.1.1.1. Javna dela  | 2015 | 123            | 22         | 7         | 4         | 11         | 26         | 22         | 7         | 7         | 3         | 7          | 7         | -          |
| 4.1.1.2. Javna dela "Pomoč pri migracijskih tokovih"                   | 2015 | 1              | -          | -         | -         | -          | -          | -          | -         | -         | -         | 1          | -         |            |
| 4.1.1.4. Javna dela Pomoč osebam na področju mednarodne zaščite        | 2015 | 3              | -          | 1         | -         | 2          | -          | -          | -         | -         | -         | -          | -         | -          |
| 4.1.2.1. Pripravištvu za mlade iskalce prve zaposlitve                 | 2015 | 8              | 1          | 1         | -         | 1          | -          | -          | 3         | -         | 1         | 1          | -         | -          |
| 4.1.2.2. Nova možnost  | 2015 | 121            | 18         | 7         | 9         | 37         | 21         | 8          | 7         | 5         | 2         | 4          | 1         | -          |
| <b>UKREP 5: SPODBUJANJE SAMOZAPOSLOVANJA</b>                           |      |                |            |           |           |            |            |            |           |           |           |            |           | <b>-</b>   |
| 5.2.1.1. Spodbujanje ženskega podjetništva                             | 2015 | 39             | 6          | 1         | 5         | 8          | 7          | 1          | 3         | -         | 3         | 3          | 1         | 2          |

Tabela 16: Število novosklenjenih pogodb z osebo, januar - november 2016, območne službe

| UKREP/AKTIVNOST/PODAKTIVNOST   | Kat. | Območne službe |              |            |              |              |              |              |            |              |            |            |            |              |
|--|------|----------------|--------------|------------|--------------|--------------|--------------|--------------|------------|--------------|------------|------------|------------|--------------|
|  |      | SKUPAJ         | CE           | KP         | KR           | LJ           | MB           | MS           | NG         | NM           | PT         | SE         | TR         | VE           |
| <b>SKUPAJ APZ</b>  |      | <b>18.917</b>  | <b>2.271</b> | <b>951</b> | <b>1.083</b> | <b>3.610</b> | <b>2.621</b> | <b>2.425</b> | <b>884</b> | <b>1.200</b> | <b>833</b> | <b>843</b> | <b>854</b> | <b>1.342</b> |
| <b>UKREP 1: USPOSABLJANJE IN IZOBRAŽEVANJE</b>                         |      |                |              |            |              |              |              |              |            |              |            |            |            |              |
| 1.1.1.1. Programi neformalnega izobraževanja in usposabljanja          | 2015 | 273            | 3            | 22         | 14           | 114          | 35           | -            | 21         | 8            | -          | 47         | 9          | -            |
| 1.1.1.2. NPK Potrjevanje   | 2015 | 568            | 69           | 43         | 36           | 265          | 14           | 11           | 37         | 16           | 5          | 12         | 21         | 39           |
| 1.1.1.3. Programi neformalnega izobraževanja in usposabljanja za mlade | 2015 | 169            | 6            | 18         | 6            | 51           | 12           | -            | 6          | 13           | 25         | 25         | 7          | -            |
| 1.1.2.2. Vključitev brezposelnih oseb v podpome in razvojne programe   | 2015 | 575            | 51           | 22         | 97           | 130          | 93           | 43           | 32         | 20           | 19         | 19         | 15         | 34           |
| 1.1.2.4. PUM-O Projektno učenje mlajših odraslih                       | 2015 | 390            | 30           | 31         | 74           | 36           | 28           | 29           | 60         | 34           | 2          | 2          | 37         | 27           |
| 1.1.4.1. Delovni preizkus  | 2015 | 597            | 74           | 24         | 43           | 119          | 46           | 87           | 22         | 33           | 20         | 49         | 37         | 43           |
| 1.1.4.3. Usposabljanje na delovnem mestu 2016/2017                     | 2015 | 1.279          | 140          | 55         | 61           | 271          | 119          | 98           | 103        | 84           | 58         | 71         | 91         | 128          |
| 1.1.4.4. Usposabljanje na delovnem mestu - mladi 2016/2017             | 2015 | 321            | 31           | 7          | 18           | 95           | 38           | 16           | 19         | 6            | 15         | 29         | 26         | 21           |
| 1.1.4.5. Zmorem, ker znam  | 2015 | 1.738          | 211          | 177        | 180          | 151          | 178          | 218          | 87         | 193          | 141        | 40         | 40         | 122          |
| 1.2.1.1. Programi formalnega izobraževanja                             | 2015 | 308            | 4            | -          | -            | 32           | 49           | 40           | 3          | 153          | 22         | -          | 3          | 2            |
| <b>UKREP 3: SPODBUDE ZA ZAPOSILITEV</b>                                |      |                |              |            |              |              |              |              |            |              |            |            |            |              |
| 3.1.1.1. Prvi izizzv 2015  | 2015 | 2.756          | 596          | 49         | 5            | 274          | 516          | 229          | 6          | 198          | 208        | 168        | 163        | 344          |
| 3.1.1.3. Spodbujanje zaposlovanja - Zaposli.me 2016/2017               | 2015 | 2.563          | 295          | 116        | 177          | 963          | 261          | 138          | 118        | 107          | 64         | 82         | 78         | 164          |
| 3.2.1.1. Povračilo prispevkov na podlagi ZRPPR1015                     | 2015 | 239            | -            | -          | -            | -            | -            | 239          | -          | -            | -          | -          | -          | -            |
| 3.2.1.2. Povračilo prispevkov na podlagi ZSRR-2                        | 2015 | 155            | -            | -          | -            | -            | -            | 155          | -          | -            | -          | -          | -          | -            |
| <b>UKREP 4: KREIRANJE NOVIH DELOVNIH MEST</b>                          |      |                |              |            |              |              |              |              |            |              |            |            |            |              |
| 4.1.1.1. Javna dela  | 2015 | 6.065          | 651          | 352        | 304          | 881          | 1.115        | 1.054        | 316        | 304          | 193        | 212        | 309        | 374          |
| 4.1.1.2. Javna dela "Pomoč pri migracijskih tokovih"                   | 2015 | 240            | 18           | -          | -            | 33           | 51           | 35           | -          | -            | 36         | 56         | -          | 11           |
| 4.1.1.3. Javna dela Pomoč v primeru elementarnih nesreč                | 2015 | 58             | 2            | 7          | 9            | 20           | 2            | -            | 6          | 4            | -          | 2          | -          | 6            |
| 4.1.1.4. Javna dela Pomoč osebam na področju mednarodne zaščite        | 2015 | 15             | -            | 1          | -            | 13           | 1            | -            | -          | -            | -          | -          | -          | -            |
| 4.1.2.1. Pripravištvostvo za mlade iskalce prve zaposlitve             | 2015 | 41             | 6            | 2          | 4            | 14           | 2            | 3            | 4          | -            | 1          | 3          | 1          | 1            |
| 4.1.2.2. Nova možnost  | 2015 | 356            | 49           | 17         | 26           | 100          | 39           | 24           | 29         | 18           | 13         | 17         | 11         | 13           |
| <b>UKREP 5: SPODBUJANJE SAMOZAPOŠLOVANJA</b>                           |      |                |              |            |              |              |              |              |            |              |            |            |            |              |
| 5.2.1.1. Spodbujanje ženskega podjetništva                             | 2015 | 211            | 35           | 8          | 29           | 48           | 22           | 6            | 15         | 9            | 11         | 9          | 6          | 13           |



Tabela 18: Število aktivnih pogodb z osebo konec novembra 2016, območne službe

| UKREP/AKTIVNOST/PODAKTIVNOST   | Kat. | SKUPAJ        | Območne službe |            |            |              |              |              |            |            |            |            |            |            |  |
|--|------|---------------|----------------|------------|------------|--------------|--------------|--------------|------------|------------|------------|------------|------------|------------|--|
|  |      |               | CE             | KP         | KR         | LJ           | MB           | MS           | NG         | NM         | PT         | SE         | TR         | VE         |  |
| <b>SKUPAJ APZ</b>  |      | <b>10.991</b> | <b>1.446</b>   | <b>475</b> | <b>527</b> | <b>2.340</b> | <b>1.578</b> | <b>1.105</b> | <b>476</b> | <b>698</b> | <b>495</b> | <b>502</b> | <b>492</b> | <b>857</b> |  |
| <b>UKREP 1: USPOSABLJANJE IN IZOBRAŽEVANJE</b>                         |      |               |                |            |            |              |              |              |            |            |            |            |            |            |  |
| 1.1.1.1. Programi neformalnega izobraževanja in usposabljanja          | 2015 | 155           | 3              | 7          | 2          | 64           | 28           | -            | 16         | -          | -          | 33         | 2          | -          |  |
| 1.1.1.2. NPK Potrjevanje   | 2015 | 140           | 17             | 8          | 1          | 62           | 1            | 6            | 22         | 3          | 1          | 2          | 1          | 16         |  |
| 1.1.1.3. Programi neformalnega izobraževanja in usposabljanja za mlade | 2015 | 94            | 6              | 8          | 1          | 23           | 8            | -            | 3          | -          | 25         | 17         | 3          | -          |  |
| 1.1.2.4. PUM-O Projektno učenje mlajših odraslih                       | 2015 | 229           | 18             | 15         | 34         | 18           | 22           | 18           | 36         | 23         | 1          | 1          | 23         | 20         |  |
| 1.1.4.1. Delovni preizkus  | 2015 | 49            | 6              | 2          |            | 10           | 1            | 3            | 1          | 2          | 5          | 13         | 4          | 2          |  |
| 1.1.4.3. Usposabljanje na delovnem mestu 2016/2017                     | 2015 | 212           | 28             | 6          | 7          | 59           | 17           | 11           | 11         | 10         | 12         | 13         | 12         | 26         |  |
| 1.1.4.4. Usposabljanje na delovnem mestu - mladi 2016/2017             | 2015 | 271           | 23             | 6          | 18         | 87           | 36           | 13           | 14         | 5          | 12         | 20         | 20         | 17         |  |
| 1.1.4.5. Zmorem, ker znam  | 2015 | 48            | -              | 3          | 27         | 1            | -            | 11           | -          | 1          | 3          | 1          | -          | 1          |  |
| 1.2.1.1. Programi formalnega izobraževanja                             | 2015 | 223           | 4              | -          | -          | 24           | 22           | 17           | 1          | 139        | 13         | -          | 1          | 2          |  |
| <b>UKREP 3: SPODBUDE ZA ZAPOSLOVANJE</b>                               |      |               |                |            |            |              |              |              |            |            |            |            |            |            |  |
| 3.1.1.1. Prvi izziv 2015   | 2015 | 2.538         | 561            | 46         | 4          | 252          | 473          | 203          | 6          | 175        | 193        | 151        | 158        | 316        |  |
| 3.1.1.3. Spodbujanje zaposlovanja - Zaposli.me 2016/2017               | 2015 | 2.521         | 291            | 113        | 171        | 946          | 259          | 136          | 115        | 105        | 63         | 82         | 78         | 162        |  |
| <b>UKREP 4: KREIRANJE NOVIH DELOVNIH MEST</b>                          |      |               |                |            |            |              |              |              |            |            |            |            |            |            |  |
| 4.1.1.1. Javna dela  | 2015 | 3.823         | 397            | 227        | 195        | 596          | 641          | 654          | 198        | 205        | 141        | 134        | 172        | 263        |  |
| 4.1.1.2. Javna dela "Pomoč pri migracijskih tokovih"                   | 2015 | 14            | -              | -          | -          | 5            | 4            | -            | -          | -          | 1          | 4          | -          | -          |  |
| 4.1.1.3. Javna dela Pomoč v primeru elementarnih nesreč                | 2015 | 53            | 2              | 7          | 8          | 19           | 2            | -            | 5          | 3          | -          | 2          | -          | 5          |  |
| 4.1.1.4. Javna dela Pomoč osebam na področju mednarodne zaščite        | 2015 | 14            | -              | -          | -          | 13           | 1            | -            | -          | -          | -          | -          | -          | -          |  |
| 4.1.2.1. Pripravišтво za mlade iskalce prve zaposlitve                 | 2015 | 40            | 6              | 2          | 4          | 13           | 2            | 3            | 4          | -          | 1          | 3          | 1          | 1          |  |
| 4.1.2.2. Nova možnost  | 2015 | 356           | 49             | 17         | 26         | 100          | 39           | 24           | 29         | 18         | 13         | 17         | 11         | 13         |  |
| <b>UKREP 5: SPODBUJANJE SAMOZAPOLOVANJA</b>                            |      |               |                |            |            |              |              |              |            |            |            |            |            |            |  |
| 5.2.1.1. Spodbujanje ženskega podjetništva                             | 2015 | 211           | 35             | 8          | 29         | 48           | 22           | 6            | 15         | 9          | 11         | 9          | 6          | 13         |  |

Tabela 19: Delovna dovoljenja<sup>3</sup> po vrstah

| Vrsta delovnega<br>dovoljenja  | Izdana delovna dovoljenja |            |              |                          | Veljavna delovna dovoljenja |               |               |                       |
|--|---------------------------|------------|--------------|--------------------------|-----------------------------|---------------|---------------|-----------------------|
|  | I-XII 15                  | XI 16      | I-XI 15      | <u>I-XI 16</u><br>I-X 15 | XI 15                       | XII 15        | XI 16         | <u>XI 16</u><br>XI 15 |
| <b>Skupaj</b>  | <b>14.811</b>             | <b>728</b> | <b>6.350</b> | <b>44,6</b>              | <b>22.853</b>               | <b>22.805</b> | <b>17.051</b> | <b>73,2</b>           |
| Osebno delovno dovoljenje<br>samozaposlitev                                    | 2.429                     | -          | 5            | 0,2                      | 13.484                      | 11.269        | 6.259         | 53,9                  |
|  | 96                        | -          | 1            | 1,0                      | 211                         | 149           | 37            | 22,2                  |
| Dovoljenje za zaposlitev<br>novo delovno dovoljenje                            | 4.868                     | 188        | 1.657        | 34,8                     | 4.746                       | 4.179         | 1.624         | 36,6                  |
| brez kontrole trga dela  | 2.163                     | -          | 16           | 0,7                      | 1.575                       | 1.817         | 22            | 1,1                   |
|  | 546                       | -          | -            | -                        | 1.470                       | 485           | 4             | 0,7                   |
| Dovoljenje za delo<br>napoteni delavci   | 2.706                     | -          | 429          | 16,0                     | 2.439                       | 2.842         | 1.611         | 55,0                  |
| poslovodni delavci   | 308                       | -          | -            | -                        | 276                         | 115           | -             | -                     |
| sezonsko delo  | 1.580                     | -          | 10           | 0,6                      | 2.009                       | 2.617         | 1.512         | 56,8                  |
|  | 746                       | -          | 419          | 56,2                     | 7                           | 5             | 34            | 94,4                  |
| Sporazum med RS in BIH o zaposlovanju<br>državljanov BIH v Republiki Sloveniji | 2.677                     | 540        | 4.228        | 173,3                    | 2.176                       | 4.515         | 7.557         | 175,1                 |
| Izvajanje storitev brez del. dovoljenja  | 2.131                     | -          | 31           | 1,6                      | 8                           | -             | -             | -                     |

<sup>3</sup> Podatki o delovnih dovoljenih se nanašajo na zakon o zaposlovanju in delu tujcev (ZZDT-1) in ne vključujejo podatkov o enotnih dovoljenjih za prebivanje in delo po zakonu o zaposlovanju, samozaposlovanju in delu tujcev (ZZSDT).

Tabela 20: Delovna dovoljenja po državljanstvu

| Država                                       | Izdana delovna dovoljenja |            |              |                             | Veljavna delovna dovoljenja |               |               |
|--|---------------------------|------------|--------------|-----------------------------|-----------------------------|---------------|---------------|
|  | I-XII 15                  | XI 16      | I-XI 16      | $\frac{I-XI\ 16}{I-XI\ 15}$ | XII 14                      | XII 15        | XI 16         |
| <b>Skupaj</b>                                | <b>14.811</b>             | <b>728</b> | <b>6.350</b> | <b>44,6</b>                 | <b>22.853</b>               | <b>22.805</b> | <b>17.051</b> |
| <b>Države z območja nekdanje Jugoslavije</b> | <b>12.787</b>             | <b>726</b> | <b>6.322</b> | <b>51,7</b>                 | <b>20.487</b>               | <b>20.233</b> | <b>15.933</b> |
| Bosna in Hercegovina                         | 5.093                     | 540        | 4.579        | 94,3                        | 10.433                      | 11.058        | 10.775        |
| Hrvaška                                      | 3.011                     | 186        | 1.631        | 59,9                        | 2.937                       | 2.800         | 2.577         |
| Srbija                                       | 3.224                     | -          | 101          | 3,1                         | 3.653                       | 3.587         | 1.292         |
| Kosovo                                       | 919                       | -          | 9            | 1,0                         | 2.126                       | 1.702         | 797           |
| Makedonija                                   | 472                       | -          | 2            | 0,4                         | 1.250                       | 1.007         | 456           |
| Črna gora                                    | 68                        | -          | -            | -                           | 88                          | 79            | 36            |
| <b>Druge države</b>                          | <b>2.024</b>              | <b>2</b>   | <b>28</b>    | <b>1,4</b>                  | <b>2.366</b>                | <b>2.572</b>  | <b>1.118</b>  |
| Ruska federacija                             | 774                       | -          | 5            | 0,7                         | 976                         | 1.181         | 607           |
| Ukrajina                                     | 400                       | -          | 8            | 2,0                         | 473                         | 554           | 259           |
| Kitajska                                     | 214                       | -          | 1            | 0,5                         | 272                         | 239           | 64            |
| Kazahstan                                    | 35                        | -          | 1            | 2,9                         | 41                          | 52            | 29            |
| Turčija                                      | 21                        | -          | -            | -                           | 38                          | 29            | 13            |
| Belorusija                                   | 21                        | -          | -            | -                           | 30                          | 26            | 10            |
| Dominikanska republika                       | 13                        | -          | -            | -                           | 23                          | 19            | 10            |
| Azerbajdžan                                  | 11                        | -          | -            | -                           | 5                           | 14            | 10            |
| Indija                                       | 78                        | -          | -            | -                           | 62                          | 59            | 9             |
| Združene države Amerike                      | 123                       | -          | -            | -                           | 52                          | 47            | 8             |
| Ostalo                                       | 334                       | 2          | 13           | 3,9                         | 394                         | 352           | 99            |

Tabela 21: Delovna dovoljenja po področjih dejavnosti

| Dejavnost   | Izdana delovna dovoljenja |            |              |                    | Veljavna delovna dovoljenja |               |               |
|---|---------------------------|------------|--------------|--------------------|-----------------------------|---------------|---------------|
|   | I-XII 15                  | XI 16      | I-XI 16      | I-XI 16<br>I-XI 15 | XII 14                      | XII 15        | XI 16         |
| <b>Skupaj</b>   | <b>14.811</b>             | <b>728</b> | <b>6.350</b> | <b>45,9</b>        | <b>22.853</b>               | <b>22.805</b> | <b>17.051</b> |
| A Kmetijstvo in lov, gozdarstvo, ribištvo   | 734                       | 5          | 436          | 60,0               | 90                          | 102           | 123           |
| B Rudarstvo   | 4                         | 2          | 5            | 125,0              | 2                           | 4             | 6             |
| C Predelovalne dejavnosti   | 1.395                     | 188        | 1.381        | 103,6              | 1.462                       | 1.713         | 2.139         |
| D Oskrba z el. energijo, plinom in paro   | 18                        | -          | 8            | 50,0               | 17                          | 12            | 11            |
| E Oskr. z vodo; rav. z odpl., odp.; san. okolja                                   | 15                        | -          | 14           | 107,7              | 19                          | 17            | 19            |
| F Gradbeništvo  | 2.955                     | 236        | 1.733        | 60,7               | 2.915                       | 3.603         | 3.332         |
| G Trgovina; vzdrž. in popravila mot. vozil  | 789                       | 31         | 275          | 35,9               | 813                         | 910           | 682           |
| H Promet in skladiščenje  | 2.116                     | 200        | 1.700        | 85,4               | 1.697                       | 2.475         | 2.745         |
| I Gostinstvo  | 833                       | 17         | 107          | 13,3               | 591                         | 523           | 213           |
| J Informacijske in komunikacijske dej.  | 224                       | 1          | 20           | 9,3                | 132                         | 180           | 99            |
| K Finančne in zavarovalniške dej.   | 19                        | -          | 2            | 11,1               | 26                          | 30            | 10            |
| L Poslovanje z nepremičninami   | 113                       | 9          | 43           | 38,7               | 129                         | 162           | 135           |
| M Strokovne, znanstvene in tehnične dej.  | 717                       | 14         | 195          | 27,9               | 697                         | 859           | 556           |
| N Druge raznovrstne poslovne dej.   | 549                       | 15         | 316          | 61,0               | 356                         | 482           | 538           |
| O Javna uprava in obramba; obv. soc. varnost                                      | 8                         | -          | 3            | 37,5               | -                           | 1             | 1             |
| P Izobraževanje   | 96                        | 4          | 16           | 16,8               | 99                          | 67            | 23            |
| Q Zdravstvo in socialno varstvo   | 98                        | 2          | 33           | 34,0               | 179                         | 143           | 101           |
| R Kulturne, razvedrilne in rekreac. dej.  | 1.222                     | -          | 7            | 0,6                | 43                          | 40            | 18            |
| S Druge dejavnosti  | 139                       | 4          | 25           | 22,9               | 118                         | 107           | 50            |
| T Dejavnost gospodinjstev z zaposlenim hišnim osebjem; proizvodnja za lastno rabo | 1                         | -          | -            | -                  | -                           | -             | -             |
| Ni podatka o dejavnosti   | 2.766                     | -          | 31           | 1,1                | 13.468                      | 11.375        | 6.250         |



Tabela 22: Delovna dovoljenja po OS sedeža delodajalca

| Območna<br>služba | Izdana delovna dovoljenja   |              |                       |            |   |           |                    |              | Veljavna delovna dovoljenja    |                       |   |                    |
|-------------------|-----------------------------|--------------|-----------------------|------------|---|-----------|--------------------|--------------|--------------------------------|-----------------------|---|--------------------|
|                   | dovoljenje za<br>zaposlitev |              | dovoljenje za<br>delo |            | izvajanje<br>storitev brez<br>del. dov. |           | sporazum<br>RS/BIH |              | dovoljenje<br>za<br>zaposlitev | dovoljenje<br>za delo | izvajanje<br>storitev brez<br>del. dov. | sporazum<br>RS/BIH |
|                   | XI 16                       | I-XI 16      | XI 16                 | I-XI 16    | XI 16                                   | I-XI 16   | XI 16              | I-XI 16      | XI 16                          | XI 16                 | XI 16                                   | XI 16              |
| <b>Slovenija</b>  | <b>188</b>                  | <b>1.657</b> | -                     | <b>429</b> | -                                       | <b>31</b> | <b>540</b>         | <b>4.228</b> | <b>1.624</b>                   | <b>1.611</b>          | -                                       | <b>7.557</b>       |
| Celje             | 53                          | 279          | -                     | 93         | -                                       | -         | 79                 | 557          | 281                            | 105                   | -                                       | 932                |
| Koper             | 16                          | 147          | -                     | 3          | -                                       | -         | 52                 | 249          | 143                            | 230                   | -                                       | 432                |
| Kranj             | 3                           | 37           | -                     | 1          | -                                       | -         | 45                 | 270          | 41                             | 99                    | -                                       | 484                |
| Ljubljana         | 34                          | 300          | -                     | 21         | -                                       | -         | 143                | 1.329        | 290                            | 839                   | -                                       | 2.440              |
| Maribor           | 9                           | 137          | -                     | 1          | -                                       | -         | 103                | 761          | 137                            | 115                   | -                                       | 1.401              |
| Murska Sobota     | 12                          | 152          | -                     | 1          | -                                       | -         | 8                  | 58           | 146                            | 12                    | -                                       | 91                 |
| Nova Gorica       | 1                           | 22           | -                     | 3          | -                                       | -         | 22                 | 194          | 22                             | 40                    | -                                       | 283                |
| Novo mesto        | 17                          | 164          | -                     | 2          | -                                       | -         | 26                 | 205          | 157                            | 26                    | -                                       | 324                |
| Ptuj              | 38                          | 362          | -                     | 2          | -                                       | -         | 24                 | 154          | 349                            | 20                    | -                                       | 311                |
| Sevnica           | 5                           | 41           | -                     | 302        | -                                       | 5         | 9                  | 75           | 40                             | 58                    | -                                       | 196                |
| Trbovlje          | -                           | 4            | -                     | -          | -                                       | -         | 1                  | 47           | 4                              | 29                    | -                                       | 99                 |
| Velenje           | -                           | 12           | -                     | -          | -                                       | -         | 28                 | 329          | 14                             | 34                    | -                                       | 564                |
| Ni podatka        | -                           | -            | -                     | -          | -                                       | 26        | -                  | -            | -                              | 4                     | -                                       | -                  |

Tabela 23: Državljanji EU, EGP in Švice, ki so se zaposlili v Sloveniji

| Državljanstvo          | Število oseb |              |              | <u>I-XI 16</u> |
|------------------------|--------------|--------------|--------------|----------------|
|                        | I-XI 14      | I-XI 15      | I-XI 15      | I-XI 15        |
| <b>Skupaj</b>          | <b>6.476</b> | <b>6.986</b> | <b>6.864</b> | <b>98,3</b>    |
| <b>Države EU</b>       | <b>6.468</b> | <b>6.983</b> | <b>6.857</b> | <b>98,2</b>    |
| AT Avstrija            | 82           | 58           | 44           | 75,9           |
| BE Belgija             | 15           | 16           | 16           | 100,0          |
| BG Bolgarija           | 3.043        | 2.970        | 2.857        | 96,2           |
| CY Ciper               | -            | -            | -            | -              |
| CZ Češka republika     | 62           | 65           | 41           | 63,1           |
| DK Danska              | 8            | 5            | 5            | 100,0          |
| EE Estonija            | 3            | 6            | 3            | 50,0           |
| FI Finska              | 3            | 6            | 3            | 50,0           |
| FR Francija            | 45           | 44           | 61           | 138,6          |
| EL Grčija              | 11           | 8            | 30           | 375,0          |
| IE Irska               | 3            | 4            | 2            | 50,0           |
| IT Italija             | 692          | 810          | 862          | 106,4          |
| LV Latvija             | 7            | 6            | 10           | 166,7          |
| LT Litva               | 12           | 10           | 11           | 110,0          |
| LU Luksemburg          | 1            | 1            | 1            | 100,0          |
| HU Madžarska           | 864          | 947          | 945          | 99,8           |
| MT Malta               | 1            | -            | 1            | -              |
| DE Nemčija             | 64           | 54           | 65           | 120,4          |
| NL Nizozemska          | 15           | 24           | 32           | 133,3          |
| PL Poljska             | 204          | 165          | 130          | 78,8           |
| PT Portugalska         | 13           | 63           | 50           | 79,4           |
| RO Romunija            | 808          | 1.232        | 1.340        | 108,8          |
| SK Slovaška            | 428          | 393          | 251          | 63,9           |
| ES Španija             | 32           | 38           | 28           | 73,7           |
| SE Švedska             | 10           | 9            | 13           | 144,4          |
| UK Združeno kraljestvo | 42           | 49           | 56           | 114,3          |
| <b>Ostale države</b>   | <b>8</b>     | <b>3</b>     | <b>7</b>     | <b>233,3</b>   |
| Norveška               | 2            | 1            | -            | -              |
| Švica                  | 6            | 2            | 7            | 350,0          |

Tabela 24: Število in struktura registrirane brezposelnosti, občine

| Statistična regija/<br>občina | november 2016                   |               |                            |                    |                         |                |                                   |   |
|-------------------------------|---------------------------------|---------------|----------------------------|--------------------|-------------------------|----------------|-----------------------------------|---|
|                               | Reg. brezp.<br>osebe,<br>skupaj | ženske        | dolgotrajno<br>brezposelni | stari<br>15-29 let | stari 50<br>let ali več | OŠ ali<br>manj | 3+4+5<br>srednješol.<br>izobrazba | 6+7+8<br>višje-, visoko-<br>šol. izobr. |
| <b>Slovenija</b>              | <b>96.843</b>                   | <b>50.139</b> | <b>52.196</b>              | <b>21.521</b>      | <b>34.693</b>           | <b>28.143</b>  | <b>50.917</b>                     | <b>17.783</b>                           |
| <b>Jugovzhodna Slovenija</b>  | <b>7.192</b>                    | <b>3.782</b>  | <b>4.457</b>               | <b>1.887</b>       | <b>2.400</b>            | <b>2.917</b>   | <b>3.289</b>                      | <b>986</b>                              |
| Črnomelj                      | 1.115                           | 619           | 774                        | 248                | 440                     | 490            | 509                               | 116                                     |
| Dolenske toplice              | 114                             | 63            | 56                         | 22                 | 49                      | 29             | 65                                | 20                                      |
| Kočevje                       | 1.518                           | 849           | 1.090                      | 382                | 460                     | 628            | 757                               | 133                                     |
| Kostel                        | 32                              | 17            | 24                         | 4                  | 13                      | 10             | 17                                | 5                                       |
| Loški potok                   | 83                              | 36            | 40                         | 25                 | 23                      | 18             | 55                                | 10                                      |
| Metlika                       | 529                             | 258           | 346                        | 153                | 191                     | 229            | 241                               | 59                                      |
| Mirna                         | 91                              | 51            | 48                         | 23                 | 37                      | 29             | 49                                | 13                                      |
| Mirna peč                     | 72                              | 36            | 40                         | 22                 | 28                      | 24             | 42                                | 6                                       |
| Mokronog-Trebelno             | 93                              | 46            | 55                         | 16                 | 48                      | 36             | 39                                | 18                                      |
| Novo mesto                    | 1.512                           | 780           | 824                        | 407                | 443                     | 608            | 606                               | 298                                     |
| Osilnica                      | 19                              | 13            | 8                          | 4                  | 8                       | 3              | 16                                | 0                                       |
| Ribnica                       | 408                             | 208           | 227                        | 161                | 88                      | 126            | 214                               | 68                                      |
| Semič                         | 234                             | 119           | 151                        | 44                 | 105                     | 115            | 95                                | 24                                      |
| Sodražica                     | 70                              | 36            | 35                         | 13                 | 34                      | 12             | 39                                | 19                                      |
| Straža                        | 115                             | 58            | 61                         | 21                 | 51                      | 44             | 55                                | 16                                      |
| Šentjernej                    | 242                             | 111           | 136                        | 78                 | 67                      | 115            | 93                                | 34                                      |
| Šentrupert                    | 96                              | 56            | 50                         | 26                 | 36                      | 25             | 56                                | 15                                      |
| Škocjan                       | 155                             | 74            | 93                         | 48                 | 43                      | 91             | 47                                | 17                                      |
| Šmarješke toplice             | 72                              | 37            | 31                         | 18                 | 26                      | 20             | 38                                | 14                                      |
| Trebne                        | 500                             | 257           | 296                        | 143                | 159                     | 231            | 192                               | 77                                      |
| Žužemberk                     | 122                             | 58            | 72                         | 29                 | 51                      | 34             | 64                                | 24                                      |
| <b>Koroška</b>                | <b>2.972</b>                    | <b>1.698</b>  | <b>1.476</b>               | <b>801</b>         | <b>945</b>              | <b>717</b>     | <b>1.705</b>                      | <b>550</b>                              |
| Črna na Koroškem              | 104                             | 70            | 55                         | 35                 | 27                      | 26             | 57                                | 21                                      |
| Dravograd                     | 374                             | 200           | 198                        | 98                 | 122                     | 92             | 223                               | 59                                      |
| Mežica                        | 132                             | 85            | 52                         | 35                 | 46                      | 37             | 65                                | 30                                      |
| Mislinja                      | 148                             | 85            | 68                         | 53                 | 41                      | 28             | 85                                | 35                                      |
| Muta                          | 130                             | 76            | 67                         | 39                 | 42                      | 41             | 75                                | 14                                      |
| Podvelka                      | 106                             | 57            | 54                         | 29                 | 34                      | 29             | 63                                | 14                                      |
| Prevalje                      | 269                             | 152           | 135                        | 71                 | 94                      | 76             | 147                               | 46                                      |
| Radlje ob Dravi               | 283                             | 175           | 141                        | 68                 | 78                      | 59             | 175                               | 49                                      |
| Ravne na Koroškem             | 498                             | 283           | 257                        | 129                | 149                     | 110            | 295                               | 93                                      |
| Ribnica na Pohorju            | 55                              | 34            | 29                         | 13                 | 15                      | 8              | 44                                | 3                                       |
| Slovenj Gradec                | 735                             | 398           | 347                        | 191                | 251                     | 181            | 395                               | 159                                     |
| Vuzenica                      | 138                             | 83            | 73                         | 40                 | 46                      | 30             | 81                                | 27                                      |
| <b>Podravska</b>              | <b>16.218</b>                   | <b>8.814</b>  | <b>7.922</b>               | <b>4.085</b>       | <b>5.310</b>            | <b>4.037</b>   | <b>9.108</b>                      | <b>3.073</b>                            |
| Benedikt                      | 108                             | 59            | 37                         | 34                 | 38                      | 32             | 68                                | 8                                       |

| Statistična regija/<br>občina         | november 2016    |        |                            |                    |                         |                |                          |                                |
|---------------------------------------|------------------|--------|----------------------------|--------------------|-------------------------|----------------|--------------------------|--------------------------------|
|                                       | Reg. brezp.      |        |                            |                    | 1+2                     | 3+4+5          | 6+7+8                    |                                |
|                                       | osebe,<br>skupaj | ženske | dolgotrajno<br>brezposelni | stari<br>15-29 let | stari 50<br>let ali več | OŠ ali<br>manj | srednješol.<br>izobrazba | višje-, visoko-<br>šol. izobr. |
| Cerkvenjak                            | 60               | 37     | 25                         | 12                 | 19                      | 20             | 30                       | 10                             |
| Cirkulane                             | 100              | 55     | 50                         | 29                 | 37                      | 31             | 58                       | 11                             |
| Destrnik                              | 97               | 49     | 44                         | 31                 | 32                      | 29             | 57                       | 11                             |
| Dornava                               | 97               | 58     | 37                         | 27                 | 19                      | 19             | 59                       | 19                             |
| Duplek                                | 338              | 190    | 170                        | 80                 | 130                     | 74             | 213                      | 51                             |
| Gorišnica                             | 142              | 81     | 57                         | 48                 | 44                      | 22             | 99                       | 21                             |
| Hajdina                               | 141              | 83     | 52                         | 48                 | 40                      | 27             | 86                       | 28                             |
| Hoče-Slivnica                         | 550              | 297    | 270                        | 138                | 202                     | 113            | 328                      | 109                            |
| Juršinci                              | 70               | 37     | 26                         | 21                 | 20                      | 16             | 45                       | 9                              |
| Kidričevo                             | 241              | 143    | 88                         | 67                 | 71                      | 50             | 154                      | 37                             |
| Kungota                               | 251              | 157    | 126                        | 60                 | 88                      | 71             | 138                      | 42                             |
| Lenart                                | 283              | 149    | 116                        | 79                 | 88                      | 57             | 157                      | 69                             |
| Lovrenc na Pohorju                    | 172              | 97     | 77                         | 51                 | 39                      | 41             | 105                      | 26                             |
| Majšperk                              | 156              | 93     | 53                         | 61                 | 39                      | 34             | 90                       | 32                             |
| Makole                                | 73               | 45     | 34                         | 24                 | 27                      | 25             | 36                       | 12                             |
| Maribor                               | 6.901            | 3.600  | 3.820                      | 1.474              | 2.342                   | 1.830          | 3.670                    | 1.401                          |
| Markovci                              | 151              | 83     | 50                         | 53                 | 40                      | 35             | 87                       | 29                             |
| Miklavž na Dravskem polju             | 338              | 185    | 154                        | 102                | 97                      | 69             | 199                      | 70                             |
| Oplotnica                             | 172              | 97     | 72                         | 58                 | 44                      | 37             | 101                      | 34                             |
| Ormož                                 | 608              | 336    | 230                        | 210                | 182                     | 135            | 383                      | 90                             |
| Pesnica                               | 360              | 195    | 161                        | 81                 | 127                     | 104            | 201                      | 55                             |
| Podlehnik                             | 75               | 46     | 34                         | 19                 | 21                      | 23             | 40                       | 12                             |
| Poljčane                              | 191              | 106    | 102                        | 41                 | 72                      | 41             | 112                      | 38                             |
| Ptuj                                  | 980              | 554    | 412                        | 271                | 300                     | 193            | 581                      | 206                            |
| Rače-Fram                             | 369              | 201    | 200                        | 75                 | 139                     | 75             | 238                      | 56                             |
| Ruše                                  | 430              | 213    | 215                        | 107                | 134                     | 104            | 248                      | 78                             |
| Selnica ob Dravi                      | 224              | 134    | 88                         | 79                 | 69                      | 48             | 128                      | 48                             |
| Slovenska Bistrica                    | 1.154            | 666    | 563                        | 299                | 353                     | 291            | 606                      | 257                            |
| Središče ob Dravi                     | 88               | 51     | 39                         | 23                 | 35                      | 22             | 50                       | 16                             |
| Starše                                | 194              | 114    | 98                         | 48                 | 70                      | 40             | 112                      | 42                             |
| Sveta Ana                             | 75               | 36     | 26                         | 21                 | 25                      | 26             | 36                       | 13                             |
| Sveta Trojica v Slovenskih<br>Goricah | 68               | 37     | 27                         | 17                 | 23                      | 14             | 39                       | 15                             |
| Sveti Andraž v Slovenskih<br>Goricah  | 33               | 16     | 11                         | 6                  | 14                      | 10             | 18                       | 5                              |
| Sveti Jurij v Slovenskih<br>Goricah   | 72               | 36     | 24                         | 24                 | 27                      | 19             | 39                       | 14                             |
| Sveti tomaž                           | 111              | 68     | 40                         | 41                 | 30                      | 26             | 72                       | 13                             |
| Šentilj                               | 365              | 192    | 150                        | 97                 | 110                     | 121            | 203                      | 41                             |
| Trnovska vas                          | 43               | 19     | 9                          | 16                 | 12                      | 14             | 22                       | 7                              |
| Videm                                 | 211              | 129    | 85                         | 71                 | 76                      | 60             | 126                      | 25                             |
| Zavrč                                 | 68               | 34     | 30                         | 22                 | 18                      | 22             | 39                       | 7                              |
| Žetale                                | 58               | 36     | 20                         | 20                 | 17                      | 17             | 35                       | 6                              |

| Statistična regija/<br>občina | november 2016                   |              |                            |                    |                         |                       |                                   |   |
|-------------------------------|---------------------------------|--------------|----------------------------|--------------------|-------------------------|-----------------------|-----------------------------------|---|
|                               | Reg. brezp.<br>osebe,<br>skupaj | ženske       | dolgotrajno<br>brezposelni | stari<br>15-29 let | stari 50<br>let ali več | 1+2<br>OŠ ali<br>manj | 3+4+5<br>srednješol.<br>izobrazba | 6+7+8<br>višje-, visoko-<br>šol. izobr. |
| <b>Pomurska</b>               | <b>7.757</b>                    | <b>4.153</b> | <b>4.587</b>               | <b>1.777</b>       | <b>3.066</b>            | <b>2.837</b>          | <b>3.767</b>                      | <b>1.153</b>                            |
| Apače                         | 215                             | 119          | 107                        | 50                 | 89                      | 70                    | 123                               | 22                                      |
| Beltinci                      | 544                             | 295          | 301                        | 129                | 231                     | 203                   | 257                               | 84                                      |
| Cankova                       | 139                             | 73           | 88                         | 28                 | 65                      | 64                    | 62                                | 13                                      |
| Črenšovci                     | 309                             | 166          | 212                        | 80                 | 120                     | 148                   | 124                               | 37                                      |
| Dobrovnik                     | 120                             | 59           | 71                         | 23                 | 48                      | 45                    | 62                                | 13                                      |
| Gornja Radgona                | 510                             | 259          | 262                        | 106                | 195                     | 147                   | 279                               | 84                                      |
| Gornji Petrovci               | 115                             | 59           | 64                         | 25                 | 52                      | 44                    | 54                                | 17                                      |
| Grad                          | 104                             | 50           | 64                         | 28                 | 42                      | 41                    | 47                                | 16                                      |
| Hodoš                         | 16                              | 6            | 10                         | 3                  | 9                       | 9                     | 7                                 | 0                                       |
| Kobilje                       | 32                              | 18           | 16                         | 4                  | 16                      | 10                    | 21                                | 1                                       |
| Križevci                      | 155                             | 100          | 71                         | 39                 | 63                      | 40                    | 80                                | 35                                      |
| Kuzma                         | 77                              | 33           | 46                         | 18                 | 26                      | 45                    | 22                                | 10                                      |
| Lendava                       | 968                             | 498          | 633                        | 199                | 399                     | 340                   | 487                               | 141                                     |
| Ljutomer                      | 660                             | 370          | 340                        | 152                | 275                     | 204                   | 360                               | 96                                      |
| Moravske toplice              | 375                             | 201          | 223                        | 80                 | 161                     | 125                   | 185                               | 65                                      |
| Murska Sobota                 | 1.442                           | 750          | 868                        | 338                | 499                     | 516                   | 652                               | 274                                     |
| Odranci                       | 82                              | 43           | 49                         | 19                 | 35                      | 28                    | 42                                | 12                                      |
| Puconci                       | 411                             | 229          | 262                        | 117                | 151                     | 187                   | 166                               | 58                                      |
| Radenci                       | 284                             | 152          | 165                        | 57                 | 111                     | 74                    | 173                               | 37                                      |
| Razkrižje                     | 61                              | 39           | 29                         | 16                 | 28                      | 20                    | 30                                | 11                                      |
| Rogašovci                     | 239                             | 116          | 158                        | 61                 | 93                      | 135                   | 85                                | 19                                      |
| Sveti Jurij ob Ščavnici       | 166                             | 91           | 98                         | 44                 | 66                      | 55                    | 87                                | 24                                      |
| Šalovci                       | 85                              | 53           | 47                         | 17                 | 35                      | 42                    | 34                                | 9                                       |
| Tišina                        | 282                             | 153          | 180                        | 61                 | 116                     | 129                   | 124                               | 29                                      |
| Turnišče                      | 236                             | 142          | 145                        | 51                 | 92                      | 82                    | 129                               | 25                                      |
| Velika Polana                 | 82                              | 45           | 58                         | 13                 | 32                      | 28                    | 45                                | 9                                       |
| Veržej                        | 48                              | 34           | 20                         | 19                 | 17                      | 6                     | 30                                | 12                                      |
| <b>Posavska</b>               | <b>4.128</b>                    | <b>2.214</b> | <b>2.411</b>               | <b>921</b>         | <b>1.565</b>            | <b>1.278</b>          | <b>2.206</b>                      | <b>644</b>                              |
| Bistrica ob Sotli             | 48                              | 30           | 30                         | 9                  | 10                      | 15                    | 21                                | 12                                      |
| Brežice                       | 1.382                           | 711          | 793                        | 288                | 570                     | 347                   | 793                               | 242                                     |
| Kostanjevica na Krki          | 111                             | 52           | 63                         | 23                 | 47                      | 29                    | 67                                | 15                                      |
| Krško                         | 1.590                           | 872          | 970                        | 373                | 561                     | 614                   | 757                               | 219                                     |
| Radeče                        | 223                             | 118          | 123                        | 52                 | 84                      | 63                    | 126                               | 34                                      |
| Sevnica                       | 774                             | 431          | 432                        | 176                | 293                     | 210                   | 442                               | 122                                     |
| <b>Primorsko-notranjska</b>   | <b>2.376</b>                    | <b>1.248</b> | <b>1.168</b>               | <b>524</b>         | <b>918</b>              | <b>691</b>            | <b>1.295</b>                      | <b>390</b>                              |
| Bloke                         | 68                              | 29           | 28                         | 18                 | 31                      | 17                    | 38                                | 13                                      |
| Cerknica                      | 468                             | 233          | 218                        | 125                | 169                     | 90                    | 284                               | 94                                      |
| Ilirska Bistrica              | 591                             | 302          | 296                        | 112                | 238                     | 162                   | 324                               | 105                                     |
| Loška dolina                  | 170                             | 79           | 78                         | 38                 | 70                      | 46                    | 103                               | 21                                      |
| Pivka                         | 290                             | 165          | 154                        | 53                 | 128                     | 106                   | 143                               | 41                                      |

| Statistična regija/<br>občina | november 2016                   |              |                            |                    |                         |                       |                                   |   |
|-------------------------------|---------------------------------|--------------|----------------------------|--------------------|-------------------------|-----------------------|-----------------------------------|---|
|                               | Reg. brezp.<br>osebe,<br>skupaj | ženske       | dolgotrajno<br>brezposelni | stari<br>15-29 let | stari 50<br>let ali več | 1+2<br>OŠ ali<br>manj | 3+4+5<br>srednješol.<br>izobrazba | 6+7+8<br>višje-, visoko-<br>šol. izobr. |
| Postojna                      | 789                             | 440          | 394                        | 178                | 282                     | 270                   | 403                               | 116                                     |
| <b>Savinjska</b>              | <b>13.446</b>                   | <b>7.276</b> | <b>7.304</b>               | <b>3.086</b>       | <b>4.795</b>            | <b>3.641</b>          | <b>7.437</b>                      | <b>2.368</b>                            |
| Braslovče                     | 217                             | 113          | 116                        | 53                 | 88                      | 60                    | 106                               | 51                                      |
| Celje                         | 3.188                           | 1.701        | 1.773                      | 603                | 1.173                   | 894                   | 1.710                             | 584                                     |
| Dobje                         | 37                              | 22           | 27                         | 8                  | 15                      | 11                    | 20                                | 6                                       |
| Dobrna                        | 80                              | 39           | 43                         | 21                 | 38                      | 16                    | 50                                | 14                                      |
| Gornji grad                   | 95                              | 41           | 57                         | 24                 | 32                      | 20                    | 52                                | 23                                      |
| Kozje                         | 164                             | 92           | 104                        | 32                 | 59                      | 49                    | 99                                | 16                                      |
| Laško                         | 689                             | 346          | 370                        | 156                | 244                     | 197                   | 386                               | 106                                     |
| Ljubno                        | 117                             | 62           | 61                         | 33                 | 41                      | 24                    | 70                                | 23                                      |
| Luče                          | 74                              | 37           | 31                         | 28                 | 22                      | 23                    | 40                                | 11                                      |
| Mozirje                       | 191                             | 104          | 91                         | 61                 | 64                      | 36                    | 119                               | 36                                      |
| Nazarje                       | 130                             | 71           | 64                         | 33                 | 52                      | 35                    | 75                                | 20                                      |
| Podčetrtek                    | 162                             | 93           | 86                         | 43                 | 58                      | 51                    | 91                                | 20                                      |
| Polzela                       | 259                             | 133          | 124                        | 68                 | 87                      | 68                    | 146                               | 45                                      |
| Prebold                       | 247                             | 123          | 136                        | 52                 | 96                      | 58                    | 133                               | 56                                      |
| Rečica ob Savinji             | 106                             | 54           | 61                         | 30                 | 43                      | 23                    | 68                                | 15                                      |
| Rogaška Slatina               | 604                             | 353          | 351                        | 135                | 244                     | 162                   | 355                               | 87                                      |
| Rogatec                       | 184                             | 105          | 106                        | 47                 | 77                      | 58                    | 102                               | 24                                      |
| Slovenske Konjice             | 899                             | 513          | 536                        | 219                | 314                     | 247                   | 507                               | 145                                     |
| Solčava                       | 18                              | 8            | 9                          | 7                  | 8                       | 3                     | 15                                | 0                                       |
| Šentjur                       | 893                             | 525          | 515                        | 186                | 299                     | 201                   | 509                               | 183                                     |
| Šmarje pri Jelšah             | 530                             | 288          | 311                        | 115                | 179                     | 152                   | 312                               | 66                                      |
| Šmartno ob Paki               | 119                             | 66           | 65                         | 29                 | 45                      | 32                    | 72                                | 15                                      |
| Šoštanj                       | 388                             | 207          | 174                        | 110                | 134                     | 112                   | 204                               | 72                                      |
| Štore                         | 202                             | 108          | 107                        | 42                 | 66                      | 65                    | 101                               | 36                                      |
| Tabor                         | 68                              | 40           | 43                         | 13                 | 30                      | 16                    | 35                                | 17                                      |
| Velenje                       | 1.642                           | 893          | 818                        | 453                | 492                     | 456                   | 862                               | 324                                     |
| Vitanje                       | 102                             | 59           | 56                         | 26                 | 31                      | 37                    | 39                                | 26                                      |
| Vojnik                        | 418                             | 231          | 185                        | 120                | 137                     | 89                    | 234                               | 95                                      |
| Vransko                       | 105                             | 55           | 52                         | 30                 | 34                      | 27                    | 60                                | 18                                      |
| Zreče                         | 331                             | 170          | 158                        | 88                 | 133                     | 100                   | 180                               | 51                                      |
| Žalec                         | 1.187                           | 624          | 674                        | 221                | 460                     | 319                   | 685                               | 183                                     |
| <b>Zasavska</b>               | <b>3.314</b>                    | <b>1.645</b> | <b>1.900</b>               | <b>783</b>         | <b>1.135</b>            | <b>1.073</b>          | <b>1.734</b>                      | <b>507</b>                              |
| Hrastnik                      | 573                             | 289          | 339                        | 145                | 173                     | 194                   | 302                               | 77                                      |
| Litija                        | 648                             | 331          | 383                        | 137                | 240                     | 253                   | 297                               | 98                                      |
| Trbovlje                      | 1.276                           | 618          | 715                        | 312                | 438                     | 382                   | 707                               | 187                                     |
| Zagorje ob Savi               | 817                             | 407          | 463                        | 189                | 284                     | 244                   | 428                               | 145                                     |
| <b>Gorenjska</b>              | <b>6.452</b>                    | <b>3.218</b> | <b>2.903</b>               | <b>1.330</b>       | <b>2.685</b>            | <b>1.768</b>          | <b>3.438</b>                      | <b>1.246</b>                            |
| Bled                          | 232                             | 111          | 117                        | 60                 | 84                      | 42                    | 132                               | 58                                      |

| Statistična regija/<br>občina | november 2016                   |              |                            |                    |                         |                       |                                   |   |
|-------------------------------|---------------------------------|--------------|----------------------------|--------------------|-------------------------|-----------------------|-----------------------------------|---|
|                               | Reg. brezp.<br>osebe,<br>skupaj | ženske       | dolgotrajno<br>brezposelni | stari<br>15-29 let | stari 50<br>let ali več | 1+2<br>OŠ ali<br>manj | 3+4+5<br>srednješol.<br>izobrazba | 6+7+8<br>višje-, visoko-<br>šol. izobr. |
| Bohinj                        | 145                             | 71           | 53                         | 27                 | 59                      | 32                    | 83                                | 30                                      |
| Cerklje na Gorenjskem         | 176                             | 95           | 61                         | 45                 | 73                      | 34                    | 103                               | 39                                      |
| Gorenja vas-Poljane           | 131                             | 60           | 58                         | 36                 | 57                      | 35                    | 69                                | 27                                      |
| Gorje                         | 90                              | 51           | 40                         | 22                 | 29                      | 22                    | 47                                | 21                                      |
| Jesenice                      | 742                             | 348          | 331                        | 156                | 300                     | 224                   | 426                               | 92                                      |
| Jezersko                      | 18                              | 12           | 6                          | 4                  | 6                       | 2                     | 12                                | 4                                       |
| Kranj                         | 2.139                           | 1.082        | 1.009                      | 381                | 890                     | 667                   | 1.048                             | 424                                     |
| Kranjska gora                 | 162                             | 73           | 57                         | 32                 | 81                      | 25                    | 101                               | 36                                      |
| Naklo                         | 131                             | 71           | 64                         | 27                 | 59                      | 30                    | 79                                | 22                                      |
| Preddvor                      | 77                              | 39           | 32                         | 15                 | 36                      | 13                    | 44                                | 20                                      |
| Radovljica                    | 582                             | 276          | 248                        | 143                | 226                     | 130                   | 332                               | 120                                     |
| Šenčur                        | 220                             | 124          | 96                         | 43                 | 84                      | 51                    | 109                               | 60                                      |
| Škofja loka                   | 620                             | 305          | 286                        | 134                | 262                     | 167                   | 324                               | 129                                     |
| Tržič                         | 630                             | 330          | 294                        | 122                | 278                     | 223                   | 325                               | 82                                      |
| Železniki                     | 121                             | 56           | 58                         | 26                 | 57                      | 37                    | 60                                | 24                                      |
| Žiri                          | 110                             | 57           | 39                         | 27                 | 51                      | 18                    | 68                                | 24                                      |
| Žirovnica                     | 126                             | 57           | 54                         | 30                 | 53                      | 16                    | 76                                | 34                                      |
| <b>Goriška</b>                | <b>4.065</b>                    | <b>2.004</b> | <b>2.003</b>               | <b>825</b>         | <b>1.538</b>            | <b>1.182</b>          | <b>2.019</b>                      | <b>864</b>                              |
| Ajdovščina                    | 782                             | 383          | 438                        | 151                | 303                     | 233                   | 412                               | 137                                     |
| Bovec                         | 96                              | 44           | 40                         | 18                 | 38                      | 23                    | 56                                | 17                                      |
| Brda                          | 137                             | 71           | 71                         | 34                 | 50                      | 34                    | 71                                | 32                                      |
| Cerkno                        | 110                             | 48           | 36                         | 27                 | 39                      | 20                    | 57                                | 33                                      |
| Idrija                        | 296                             | 159          | 118                        | 88                 | 88                      | 73                    | 148                               | 75                                      |
| Kanal                         | 194                             | 96           | 99                         | 41                 | 72                      | 62                    | 94                                | 38                                      |
| Kobarid                       | 121                             | 57           | 50                         | 29                 | 53                      | 24                    | 72                                | 25                                      |
| Miren-Kostanjevica            | 179                             | 82           | 77                         | 42                 | 58                      | 58                    | 92                                | 29                                      |
| Nova Gorica                   | 1.207                           | 589          | 607                        | 204                | 462                     | 406                   | 533                               | 268                                     |
| Renče-Vogrsko                 | 132                             | 72           | 64                         | 21                 | 58                      | 33                    | 70                                | 29                                      |
| Šempeter-Vrtojba              | 235                             | 114          | 108                        | 40                 | 98                      | 79                    | 102                               | 54                                      |
| Tolmin                        | 355                             | 181          | 174                        | 71                 | 153                     | 90                    | 191                               | 74                                      |
| Vipava                        | 221                             | 108          | 121                        | 59                 | 66                      | 47                    | 121                               | 53                                      |
| <b>Obalno-kraška</b>          | <b>4.890</b>                    | <b>2.411</b> | <b>2.295</b>               | <b>835</b>         | <b>1.950</b>            | <b>1.424</b>          | <b>2.660</b>                      | <b>806</b>                              |
| Ankaran                       | 134                             | 70           | 71                         | 27                 | 53                      | 37                    | 71                                | 26                                      |
| Divača                        | 174                             | 81           | 78                         | 32                 | 76                      | 41                    | 100                               | 33                                      |
| Hrpelje-Kozina                | 163                             | 83           | 83                         | 19                 | 72                      | 48                    | 86                                | 29                                      |
| Izola                         | 710                             | 359          | 298                        | 121                | 296                     | 246                   | 373                               | 91                                      |
| Komen                         | 145                             | 62           | 68                         | 24                 | 62                      | 23                    | 85                                | 37                                      |
| Koper                         | 2.156                           | 1.083        | 1.036                      | 381                | 847                     | 664                   | 1.153                             | 339                                     |
| Piran                         | 907                             | 431          | 425                        | 137                | 353                     | 236                   | 523                               | 148                                     |
| Sežana                        | 501                             | 242          | 236                        | 94                 | 191                     | 129                   | 269                               | 103                                     |

| Statistična regija/<br>občina | november 2016                   |               |                            |                    |                         |                       |                                   |   |
|-------------------------------|---------------------------------|---------------|----------------------------|--------------------|-------------------------|-----------------------|-----------------------------------|---|
|                               | Reg. brezp.<br>osebe,<br>skupaj | ženske        | dolgotrajno<br>brezposelni | stari<br>15-29 let | stari 50<br>let ali več | 1+2<br>OŠ ali<br>manj | 3+4+5<br>srednješol.<br>izobrazba | 6+7+8<br>višje-, visoko-<br>šol. izobr. |
| <b>Osrednjeslovenska</b>      | <b>23.557</b>                   | <b>11.422</b> | <b>13.644</b>              | <b>4.519</b>       | <b>8.293</b>            | <b>6.293</b>          | <b>12.134</b>                     | <b>5.130</b>                            |
| Borovnica                     | 223                             | 112           | 128                        | 41                 | 93                      | 57                    | 131                               | 35                                      |
| Brezovica                     | 464                             | 268           | 242                        | 93                 | 145                     | 98                    | 245                               | 121                                     |
| Dobrepolje                    | 140                             | 64            | 88                         | 28                 | 50                      | 23                    | 97                                | 20                                      |
| Dobrova-Polhov Gradec         | 222                             | 112           | 114                        | 51                 | 75                      | 39                    | 126                               | 57                                      |
| Dol pri Ljubljani             | 197                             | 100           | 105                        | 39                 | 78                      | 47                    | 108                               | 42                                      |
| Domžale                       | 1.305                           | 618           | 670                        | 280                | 446                     | 332                   | 697                               | 276                                     |
| Grosuplje                     | 865                             | 410           | 530                        | 220                | 276                     | 330                   | 402                               | 133                                     |
| Horjul                        | 75                              | 36            | 30                         | 15                 | 30                      | 9                     | 47                                | 19                                      |
| Ig                            | 226                             | 111           | 124                        | 45                 | 88                      | 65                    | 109                               | 52                                      |
| Ivančna Gorica                | 562                             | 272           | 314                        | 116                | 212                     | 142                   | 324                               | 96                                      |
| Kamnik                        | 1.043                           | 512           | 574                        | 197                | 419                     | 293                   | 573                               | 177                                     |
| Komenda                       | 160                             | 87            | 76                         | 30                 | 57                      | 36                    | 89                                | 35                                      |
| Ljubljana                     | 14.532                          | 6.918         | 8.697                      | 2.596              | 5.012                   | 3.925                 | 7.263                             | 3.344                                   |
| Log-Dragomer                  | 126                             | 57            | 70                         | 22                 | 49                      | 26                    | 70                                | 30                                      |
| Logatec                       | 504                             | 270           | 259                        | 123                | 166                     | 134                   | 278                               | 92                                      |
| Lukovica                      | 178                             | 94            | 88                         | 52                 | 71                      | 42                    | 104                               | 32                                      |
| Medvode                       | 590                             | 277           | 325                        | 124                | 226                     | 127                   | 335                               | 128                                     |
| Mengeš                        | 265                             | 143           | 140                        | 51                 | 87                      | 80                    | 133                               | 52                                      |
| Moravče                       | 144                             | 75            | 84                         | 34                 | 53                      | 39                    | 76                                | 29                                      |
| Škofljica                     | 373                             | 194           | 204                        | 73                 | 144                     | 85                    | 194                               | 94                                      |
| Šmartno pri Litiji            | 187                             | 89            | 111                        | 51                 | 73                      | 61                    | 90                                | 36                                      |
| Trzin                         | 112                             | 49            | 56                         | 26                 | 36                      | 19                    | 57                                | 36                                      |
| Velike Lašče                  | 141                             | 69            | 77                         | 39                 | 52                      | 30                    | 79                                | 32                                      |
| Vodice                        | 151                             | 75            | 81                         | 35                 | 51                      | 29                    | 83                                | 39                                      |
| Vrhnika                       | 772                             | 410           | 457                        | 138                | 304                     | 225                   | 424                               | 123                                     |
| <b>Občina izven RS</b>        | <b>476</b>                      | <b>254</b>    | <b>126</b>                 | <b>148</b>         | <b>93</b>               | <b>285</b>            | <b>125</b>                        | <b>66</b>                               |



## METODOLOŠKA POJASNILA

Če pod tabelami viri niso navedeni, gre za podatke Zavoda Republike Slovenije za zaposlovanje (v nadaljevanju: ZRSZ).

Posamezne območne službe ZRSZ obsegajo naslednje urade za delo<sup>4</sup>:

| Območna služba (OS): | Uradi za delo (UD):   |
|----------------------|---|
| Celje                | Celje, Laško, Slovenske Konjice, Šentjur, Šmarje pri Jelšah, Žalec                  |
| Koper                | Ilirska Bistrica, Izola, Koper, Piran, Postojna, Sežana                             |
| Kranj                | Jesenice, Kranj, Radovljica, Škofja Loka, Tržič                                     |
| Ljubljana            | Cerknica, Domžale, Grosuplje, Kamnik, Kočevje, Ljubljana, Logatec, Ribnica, Vrhnika |
| Maribor              | Lenart, Maribor, Pesnica, Ruše, Slovenska Bistrica                                  |
| Murska Sobota        | Gornja Radgona, Lendava, Ljutomer, Murska Sobota                                    |
| Nova Gorica          | Ajdovščina, Idrija, Nova Gorica, Tolmin   |
| Novo mesto           | Črnomelj, Metlika, Novo mesto, Trebnje  |
| Velenje              | Dravograd, Mozirje, Radlje ob Dravi, Ravne na Koroškem, Slovenj Gradec, Velenje     |
| Sevnica              | Brežice, Krško, Sevnica   |
| Ptuj                 | Ormož, Ptuj   |
| Trbovlje             | Hrastnik, Litija, Trbovlje, Zagorje   |

**Aktivno prebivalstvo:** delovno aktivno prebivalstvo in registrirane brezposelne osebe. Prikazujemo podatke, kot jih objavlja Statistični urad Republike Slovenije (SURSTAT).

**Delovno aktivno prebivalstvo:** zaposlene in samozaposlene osebe. Vir podatkov (razen o kmetih) je Statistični register delovno aktivnega prebivalstva (SRDAP). Vir podatkov o kmetih je Aktivno in neaktivno prebivalstvo (ANP).

**Stopnja registrirane brezposelnosti:** odstotni delež registriranih brezposelnih oseb v aktivnem prebivalstvu. Stopnja registrirane brezposelnosti po območnih službah ZRSZ je prikazana glede na stalno prebivališče delovno aktivnih prebivalcev in registriranih brezposelnih oseb.

**Registrirane brezposelne osebe:** iskalci zaposlitve, ki niso v delovnem razmerju, niso samozaposleni, niso poslovodne osebe v osebni družbi in enoosebni družbi z omejeno odgovornostjo ter zavodu, niso kmetje, niso upokojeanci, nimajo statusa dijaka, vajenca, študenta ali udeleženca izobraževanja odraslih, mlajšega od 26 let, so zmožni za delo, so prijavljeni na ZRSZ, aktivno iščejo zaposlitev in so pripravljeni sprejeti ustrezno oziroma primerno zaposlitev, katero jim ponudi ZRSZ ali drug izvajalec storitve posredovanja zaposlitve. Za zaposlitev so zmožne brezposelne osebe od dopolnjenih 15 do 65 let starosti, pri katerih ni prišlo do popolne nezmožnosti za delo po predpisih o pokojninskem in invalidskem zavarovanju ali po predpisih o zaposlitveni rehabilitaciji in zaposlovanju invalidov.

**Novoprijavljene brezposelne osebe:** iskalci zaposlitve, ki so se v prikazanem obdobju na novo prijavili na ZRSZ in pridobili status brezposelne osebe. Gre za osebe, ki so se prijavile zato, ker iščejo prvo zaposlitev, za osebe, ki jim je prenehalo delovno razmerje in iščejo novo zaposlitev, ali za osebe, ki zaposlitev iščejo po neaktivnosti.

**Odjavljene brezposelne osebe:** osebe, ki jih je v prikazanem obdobju ZRSZ odjavil iz evidence brezposelnih oseb. Najpomembnejši razlog odjave je zaposlitev oz. samozaposlitev, oseba pa je lahko odjavljena tudi zaradi prehoda v neaktivnost (upokojitve, pričetka rednega šolanja ipd.), zaradi kršitve obveznosti (odklonitve ustrezne ali primerne zaposlitve, neprizadevanja za zaposlitev ipd.), zaradi prijave v druge evidence ZRSZ (v evidenco oseb, vključenih v programe aktivne politike zaposlovanja, v evidenco oseb, ki so začasno nezaposljive) ali na

<sup>4</sup> Uradi za delo se ujemajo z upravnimi enotami.

lastno željo, ZRSZ pa jo preneha voditi v evidenci tudi iz drugih razlogov, kot je npr. preselitev v tujino. Podatki o odjavljenih osebah ne vključujejo podatkov o preselitvah med posameznimi območnimi službami ZRSZ.

**Kategorije registriranih brezposelnih oseb:**

- **ženske** (brezposelne ženske);
- **iščejo prvo zaposlitev** (brezposelne osebe, ki iščejo prvo zaposlitev);
- **stari do 29 let** (brezposelne osebe, v starosti od 15 let do vključno 29 let);
- **stari 50 let ali več** (brezposelne osebe, stare 50 let ali več);
- **dolgotrajno brezposelni** (brezposelne osebe, ki so na ZRSZ prijavljene eno leto ali več);
- **trajno presežni delavci in stečajniki** (brezposelne osebe, ki so se na ZRSZ prijavile po odpovedi pogodbe o zaposlitvi iz poslovnih razlogov, po odpovedi pogodbe v primeru potrjene prisilne poravnave, zaradi stečaja ali likvidacije delodajalca);
- **invalidi** (brezposelni invalidi po šifrantu na osnovi navodila iz Ur. lista RS, št 10/2005: invalidi po ZZRZI in ZUZIO, delovni invalidi II. oz. III. kategorije, invalidne osebe s priznano telesno okvaro, vojaški invalidi, kategorizirani mladostniki, invalidi, ki so pridobili status invalida po predpisih držav članic EU).

**Registrirane brezposelne osebe po izobrazbi:** brezposelne osebe glede na raven izobrazbe.

Raven izobrazbe je opredeljena po Klasifikacijskem sistemu izobraževanja in usposabljanja, in sicer po klasifikaciji KLASIUS-SRV.

- 1 nepopolna osnovnošolska izobrazba
- 2 osnovnošolska izobrazba
- 3 nižja poklicna izobrazba
- 4 srednja poklicna izobrazba
- 5 srednja strokovna in srednja splošna izobrazba
- 6/1 višješolska (prejšnja), višja strokovna izobrazba
- 6/2 visokošolska 1. stopnje, visokošolska strokovna izobrazba (prejšnja) ipd.
- 7 visokošolska 2. stopnje, visokošolska univerzitetna izobrazba (prejšnja) ipd.
- 8/1 magisterij znanosti (prejšnji) ipd.
- 8/2 doktorat znanosti

**Prosta delovna mesta oz. vrste del (PDM):** Zakon o spremembah in dopolnitvah zakona o urejanju trga dela (ZUTD-A) je ukinil obvezno prijavo PDM pri Zavodu; po Zakonu o delovnih razmerjih še vedno obvezna ostaja objava. Od 12. 4. 2013 naprej so zato v podatkih zajete le PDM, katera delodajalci morajo (javni sektor, gospodarske družbe v večinski lasti države) ali želijo (zasebni sektor) objaviti na Zavodu. Poleg tega pa tudi PDM, pri katerih delodajalci sodelujejo z Zavodom pri iskanju kandidatov ali želijo izdajo obvestila o obstoju ustreznih kandidatov pred izdajo delovnega dovoljenja za tujce, objavo pa so zagotovili sami.

**Urad za delo (UD)/Območna služba (OS):** podatki o registriranih brezposelnih osebah po UD/OS se nanašajo na UD/OS prijave brezposelne osebe; od 1. 1. 2011 se lahko osebe prijavijo pri katerem koli uradu za delo ZRSZ; podatki o prostih delovnih mestih oz. prostih delih po UD/OS se nanašajo na UE oz. UD/OS prostega dela.

**Občina:** podatki o registriranih brezposelnih osebah po občinah se nanašajo na občino stalnega bivališča brezposelne osebe.

**Statistična regija:** podatki o registriranih brezposelnosti po statističnih regijah se nanašajo na statistično regijo stalnega bivališča brezposelne osebe.

**Prijemniki denarnega nadomestila:** število brezposelnih oseb, ki so, skladno z Zakonom o urejanju trga dela, za prikazano obdobje, prejele denarno nadomestilo za čas brezposelnosti.

**Delovna dovoljenja:** podatki se nanašajo na zakon o zaposlovanju in delu tujcev (ZZDT-1) in ne vključujejo podatkov o enotnih dovoljenjih za prebivanje in delo po zakonu o zaposlovanju, samozaposlovanju in delu tujcev (ZZSDT).

**Statistična znamenja:**

|     |   |
|-----|---|
| -   | ni pojava                                   |
| ... | ni podatka                                  |
| 0   | podatek je manjši od 0,5 dane merske enote  |
| 0,0 | podatek je manjši od 0,05 dane merske enote |
| Z   | statistično zaupno                          |

**Ukrepi Aktivne politike zaposlovanja (v nadaljevanju APZ)**

**Število novosklenjenih pogodb z osebo:** število vseh pogodb, ki so bile z osebami na novo sklenjene v obdobju.

**Število aktivnih pogodb z osebo v mesecu:** število vseh sklenjenih pogodb z osebami, ki imajo trajanje aktivnosti vsaj en dan v mesecu poročanja.

**Število aktivnih pogodb z osebo konec meseca:** število vseh sklenjenih pogodb z osebami, ki so aktivne na zadnji dan v mesecu.

**Opis posameznih aktivnosti APZ****Programi iz Kataloga 2015<sup>5</sup>****1.1.1.1. Neformalno izobraževanje in usposabljanje**

**Namen:** Povečanje zaposljivosti z dvigom usposobljenosti in neformalno pridobljenih veščin (ključnih kompetenc) za osebe iz ciljne skupine, izboljšanje pogojev vstopa na trg dela in v zaposlenost iskalcev zaposlitev.

**Vsebina in način izvajanja:** Izvajajo se različni programi neformalnega izobraževanja in usposabljanja na različnih področjih, ki jih izvajajo zunanji izvajalci vpisani v register zunanjih izvajalcev v skladu z določili Zakona o urejanju trga dela. Osebe se vključijo v program na podlagi zaposlitvenega načrta in pogodbe o vključitvi.

**Ciljna skupina:** V okviru aktivnosti se bo vključevalo naslednje ciljne skupine: brezposelne osebe, starejše od 50 let; dolgotrajno brezposelne osebe, stare 30 let in več, prijavljene v evidenci brezposelnih oseb na ZRSZ 12 mesecev in več; brezposelne osebe, stare 30 let in več, katerih izobrazba je pod ISCED 3; brezposelne osebe, ki se bodo po vključitvi v programe socialne vključenosti in aktivacije iz TC 9 ponovno aktivirale na trgu dela; tiste skupine brezposelnih oseb z enakimi karakteristikami, ki bodo v posameznih obdobjih v večjem deležu zastopane v evidenci brezposelnih oseb; osebe v postopku izgubljanja zaposlitve.

**Izvajalci:** Zunanji izvajalci.

**1.1.1.2. Nacionalne poklicne kvalifikacije – Potrjevanje NPK in TPK**

**Namen:** Povečanje zaposljivosti brezposelnih oseb, dvig kvalifikacijske ravni ter zmanjšanje strukturnega neskladja na trgu dela.

**Vsebina in način izvajanja:** Potrjevanje NPK ali TPK na podlagi preverjanja in potrjevanja strokovnega znanja, spretnosti in izkušenj, pridobljenih izven formalnega izobraževanja udeležencem, zagotavlja pridobitev javno veljavne listine (certifikat) za NPK ali spričevala za TPK, s katerima udeleženec dokazuje usposobljenost za opravljanje poklica ali posameznih zadolžitev v okviru poklica. NPK ne omogoča pridobitve stopnje poklicne ali strokovne izobrazbe. Osebe se vključijo v program na podlagi zaposlitvenega načrta in pogodbe o vključitvi.

**Ciljna skupina:** Brezposelne osebe.

**Izvajalci:** Izvajalci postopkov za ugotavljanje in potrjevanje NPK in TPK, kot jih določajo področni predpisi.

<sup>5</sup> Vir: Katalog ukrepov APZ, z dne 28. julij 2016.

### 1.1.1.3. Neformalno izobraževanje in usposabljanje za mlade

**Namen:** Povečanje zaposljivosti z dvigom usposobljenosti in neformalno pridobljenih veščin (ključnih kompetenc) za osebe iz ciljne skupine, izboljšanje pogojev vstopa na trg dela in v zaposlenost iskalcev zaposlitev.

**Vsebina in način izvajanja:** Izvajajo se različni programi neformalnega izobraževanja in usposabljanja na različnih področjih, ki jih izvajajo zunanji izvajalci vpisani v register zunanjih izvajalcev v skladu z določili Zakona o urejanju trga dela. Osebe se vključijo v program na podlagi zaposlitvenega načrta in pogodbe o vključitvi.

**Ciljna skupina:** Brezposelne osebe v starosti do 29 let (mlajše od 30 let).

**Izvajalci:** Zunanji izvajalci.

### 1.1.2.2. Vključitev brezposelnih oseb v podporne in razvojne programe

**Namen:** Vključitev brezposelnih oseb v projekte, sofinancirane iz drugih virov sredstev, z namenom izboljšanja zaposlitvenih možnosti, odpravljanja ovir pri iskanju zaposlitve, pridobivanja dodatnih znanj, veščin in spretnosti.

**Vsebina in način izvajanja:** Izvajajo se različni programi na podlagi ponudbe izvajalca, ki je pridobil vire financiranja za izvedbo iz drugih virov. Osebe se vključijo v program na podlagi zaposlitvenega načrta in pogodbe o vključitvi.

**Ciljna skupina:** Brezposelne osebe.

**Izvajalci:** Izvajalci, ki so pridobili vire financiranja za izvedbo programa.

### 1.1.2.4. Projektno učenje mlajših odraslih (PUM-O)

**Namen:** Spodbujanje mlajših odraslih, ki imajo status brezposelnih oseb ali drugih iskalcev zaposlitve, da si pridobijo veščine, ki olajšajo pot do zaposlitve, ali se vrnejo v izobraževanje ter povečanje njihove splošne izobraženosti, formiranja poklicne identitete in socialno-kulturnega delovanja. Operacija bo dala novo priložnost mladim, da se opolnomočijo s potrebnimi znanji in kompetencami, za prehod na trg dela.

**Vsebina in način izvajanja:** PUM-O vključuje aktivnosti, ki udeležencem pomagajo pridobiti funkcionalna znanja, potrebna za uspešno vključitev na trg dela oz. reintegracijo v šolsko okolje in vsakdanje življenje. Cilj PUM je ustrezno pridobivanje izkušenj in znanj za uspešno izbiro poklicne kariere ali nadaljevanja izobraževanja.

**Ciljna skupina:** V program PUM-O se vključujejo mlajši odrasli v starosti od 15. do dopolnjenega 26. leta starosti, ki so prijavljeni na ZRSZ kot brezposelne osebe ali drugi iskalci zaposlitve.

**Izvajalci:** Zunanji izvajalci.

### 1.1.4.1. Delovni preizkus 2016

**Namen:** Omogočiti brezposelnim, starim 30 let in več, da pred zaposlitvijo oziroma pred odločitvijo o nadaljnjih korakih pri izdelavi zaposlitvenega načrta na delovnem mestu preizkusijo svoja znanja, veščine in spretnosti.

**Vsebina in način izvajanja:** Delovni preizkus se izvaja pri delodajalcih na delovnem mestu, v skladu s sprejeto ponudbo, v kateri delodajalec opredeli program izvajanja delovnega preizkusa.

Osebe sklenejo z Zavodom pogodbo o vključitvi. Uspešno morajo opraviti predhodni zdravniški pregled, v času vključitve pa morajo biti zavarovane za invalidnost in smrt, ki je posledica poškodbe pri delu.

**Ciljna skupina:** Brezposelne osebe, stare 30 let in več, vsaj 3 mesece prijavljene v evidenci brezposelnih oseb.

**Izvajalci:** Delodajalci, ki so pravne ali fizične osebe, vpisane v Poslovni register RS; predložijo ustrezen program delovnega preizkusa; v času trajanja delovnega preizkusa zagotavljajo ustrezno strokovno vodstvo in izpolnjujejo pogoje, določene v javnem povabilu.

### 1.1.4.3. Usposabljanje na delovnem mestu

**Namen:** Izboljšanje zaposlitvenih možnosti vključenih brezposelnih oseb in povečanje njihove konkurenčnosti na trgu dela ter pridobitev in krepitev sposobnosti, znanj, veščin in spretnosti.

**Vsebina in način izvajanja:** Usposabljanje na delovnem mestu se izvaja pri delodajalcih na konkretnem delovnem mestu. Vključujejo se brezposelne osebe, katerih obstoječa znanja oz. delovne izkušnje ne omogočajo neposredne zaposlitve. Posamezna usposabljanja prijavi nosilec projekta – delodajalec. Osebe se vključijo v usposabljanje na podlagi zaposlitvenega načrta in pogodbe o vključitvi.

**Ciljna skupina:** V usposabljanje na delovnem mestu se vključujejo brezposelne osebe iz naslednjih ciljnih skupin: starejši od 50 let, prijavljeni v evidenci brezposelnih oseb na ZRSZ najmanj 3 mesece; osebe, prijavljene v evidenci brezposelnih oseb na ZRSZ 12 mesecev in več ter brezposelni, katerih izobrazba je pod ISCED 3 in so prijavljeni v evidenci brezposelnih oseb na ZRSZ najmanj 3 mesece.

**Izvajalci:** Delodajalci, ki so pravne ali fizične osebe, vpisane v Poslovni register RS, predložijo delovnemu mestu ustrezen program usposabljanja, v času usposabljanja zagotavljajo ustrezno strokovno vodstvo in izpolnjujejo pogoje, določene v javnem povabilu.

#### 1.1.4.4. Usposabljanje na delovnem mestu – mladi

**Namen:** Izboljšanje zaposlitvenih možnosti vključenih brezposelnih oseb in povečanje njihove konkurenčnosti na trgu dela ter pridobitev in krepitev sposobnosti, znanj, veščin in spretnosti.

**Vsebina in način izvajanja:** Usposabljanje na delovnem mestu se izvaja pri delodajalcih na konkretnem delovnem mestu. Vključujejo se brezposelne osebe, katerih obstoječa znanja oz. delovne izkušnje ne omogočajo neposredne zaposlitve. Posamezna usposabljanja prijavi nosilec projekta – delodajalec. Osebe se vključijo v usposabljanje na podlagi zaposlitvenega načrta in pogodbe o vključitvi.

**Ciljna skupina:** Brezposelne osebe v starosti do 29 let (mlajše od 30 let), prijavljene v evidenci brezposelnih oseb na ZRSZ najmanj 3 mesece.

**Izvajalci:** Delodajalci, ki so pravne ali fizične osebe, vpisane v Poslovni register RS, predložijo delovnemu mestu ustrezen program usposabljanja, v času usposabljanja zagotavljajo ustrezno strokovno vodstvo in izpolnjujejo pogoje, določene v javnem povabilu.

#### 1.1.4.5. Zmorem, ker znam

**Namen:** Z dvigom usposobljenosti in neformalno pridobljenih veščin (ključnih kompetenc) povečati zaposlitvene možnosti brezposelnih oseb. S pridobitvijo in krepitev sposobnosti, znanj, veščin in spretnosti na konkretnem delovnem mestu si bodo brezposelne osebe povečale tudi konkurenčnost na trgu dela.

**Vsebina in način izvajanja:** Aktivnost je sestavljena iz dveh sklopov:

1. sklop: brezposelna oseba se vključi v program izpopolnjevanja in usposabljanja ter priprav na potrjevanje nacionalnih poklicnih kvalifikacij, ki ga izvajajo Medpodjetniški izobraževalni centri (v nadaljevanju: MIC) in Ljudske univerze (LU);

2. sklop: po uspešno zaključenem izpopolnjevanju in usposabljanju se brezposelna oseba vključi v aktivnost Usposabljanje na delovnem mestu, ki se izvaja pri delodajalcih na konkretnem delovnem mestu.

Osebe se vključijo v aktivnost na podlagi zaposlitvenega načrta in pogodbe o vključitvi ločeno za programe izpopolnjevanja in usposabljanja ter priprav na potrjevanje nacionalnih poklicnih kvalifikacij ter ločeno za usposabljanje na delovnem mestu.

**Ciljna skupina:** Brezposelne osebe, prijavljene v evidenci zavoda. Prednost pri vključevanju imajo osebe, stare med 30 in 50 let, katerih obstoječa znanja oz. delovne izkušnje ne omogočajo neposredne zaposlitve.

**Izvajalci:** 1. sklop: zunanji izvajalci – MIC in LU; 2. sklop: Izvajalci usposabljanja na delovnem mestu so delodajalci, izbrani z javnim povabilom.

#### 1.2.1.1. Programi formalnega izobraževanja v šolskem letu 2015/2016

**Namen:** Povečanje zaposljivosti in fleksibilnosti brezposelnih oseb na trgu dela, zmanjševanje strukturnega neskladja na trgu dela ter dvig izobrazbene in kvalifikacijske ravni brezposelnih oseb.

**Vsebina in način izvajanja:** Zajema javno veljavne izobraževalne programe v osnovnih šolah. Udeleženci po uspešno zaključenem programu pridobijo javno veljavno formalno izobrazbo. Osebe se vključijo v program na podlagi zaposlitvenega načrta in pogodbe o vključitvi.

**Ciljna skupina:** Brezposelne osebe, ki nadaljujejo oz. se vključujejo v programe osnovnih šol.

**Izvajalci:** Izobraževalne organizacije, vpisane v razvid izvajalcev programov osnovne šole za odrasle.

#### 3.1.1.1. Prvi izziv 2015

**Namen:** Spodbujanje zaposlovanja mladih, na način usklajevanja ponudbe in povpraševanja, saj bodo mladi od 15 do vključno 29 let, ki niso zaposleni in se ne izobražujejo, vključeni v subvencionirano zaposlitev pri delodajalcih v obliki delovnega razmerja za obdobje 15 mesecev, s trimesečnim poskusnim delom.

**Vsebina in način izvajanja:** Operacija obsega naslednjo aktivnost, ki jo bo izvedel upravičenec: 1. vključevanje oseb iz ciljne skupine v program. V okviru te aktivnosti bo upravičenec izvedel javno povabilo in izbral ustrezne delodajalce, ki izpolnjujejo pogoje javnega povabila. Delodajalci, izbrani na javnem povabilu, lahko na podlagi sklenjene pogodbe z ZRSZ, uveljavljajo subvencijo za zaposlitev v višini največ 7.250,00 EUR za zaposlitev osebe iz ciljne skupine. Osebe iz ciljne skupine se na podlagi zaposlitvenega načrta ter napotitve v program vključujejo v subvencionirano zaposlitev pri delodajalcih, izbranih na javnem povabilu, ki zajema 15-mesečno zaposlitev z vključenim trimesečnim poskusnim delom.

**Ciljna skupina:** Ciljna skupina so mladi od 15 do vključno 29 let, ki niso zaposleni in se ne izobražujejo ali usposablajo, s stalnim prebivališčem v kohezijski regiji vzhodna Slovenija (v nadaljevanju: KRVS), ki so brezposelni, vključno z dolgotrajno brezposelnimi, in so prijavljeni kot iskalci dela. Upravičenec lahko v javnem povabilu za izbor delodajalcev določi ožjo ciljno skupino.

**Izvajalci:** Delodajalci, izbrani na javnem povabilu.

### 3.1.1.3. Spodbujanje zaposlovanja – Zaposli.me

**Namen:** Spodbujanje zaposlovanja brezposelnih oseb starih 30 in več let iz ciljne skupine, tako da jih ZRSZ vključi v subvencionirano zaposlitev pri delodajalcih v obliki delovnega razmerja za obdobje 12. mesecev.

**Vsebina in način izvajanja:** Operacijo bo izvedel ZRSZ kot upravičenec, tako da bo izvedel javno povabilo in izbral ustrezne delodajalce, ki izpolnjujejo pogoje javnega povabila. Izbrani delodajalci na podlagi sklenjene pogodbe z ZRSZ o izvedbi projekta v okviru programa uveljavljajo subvencijo za zaposlitev oseb iz ciljne skupine. Osebe se vključujejo v subvencionirano zaposlitev pri delodajalcih na podlagi zaposlitvenega načrta in pogodbe o vključitvi v program za obdobje 12 mesecev.

**Ciljna skupina:** Ciljna skupina so brezposelne osebe, ki izpolnjujejo vsaj enega od naslednjih kriterijev: so starejše od 50 let, so dolgotrajno brezposelne osebe in stare 30 ali več let, so z izobrazbo pod ISCED 3 in stare 30 ali več let; so stare 30 ali več let in sodijo med morebitne druge ranljive skupine kot so: osebe v postopku izgubljanja zaposlitve, posamezniki, ki se bodo po vključitvi v programe socialne vključenosti in aktivacije ponovno aktivirali na trgu dela, tiste skupine oseb z enakimi karakteristikami, ki bodo v posameznih obdobjih v večjem deležu zastopane v evidenci brezposelnih oseb. Morebitne druge ranljive skupine bodo določene na podlagi analize trga dela in opredeljene v Katalogu ukrepov APZ ter javnem povabilu. Ciljna skupina se z javnim povabilom lahko skrči glede na doktrino dela ZRSZ in stanje na trgu dela.

**Izvajalci:** Pravne ali fizične osebe, registrirane za opravljanje dejavnosti na podlagi vpisa v Poslovni register Slovenije, ki izpolnjujejo pogoje javnega povabila.

### 3.2.1.1. Povračilo prispevkov na podlagi ZRPPR1015

**Namen:** Namen aktivnosti je ustvarjanje novih delovnih mest ter ohranitev obstoječih ter odpravljanje posledic gospodarske in finančne krize v Pomurju ter zaposlitev brezposelnih oseb.

**Vsebina in način izvajanja:** Delodajalci, ki zaposlijo prikrajšanega delavca so upravičeni do povračila prispevkov. Postopek izvajanja se prične na podlagi vloge delodajalca, o kateri odloča ZRSZ in izda odločbo po ZUP. Delodajalec pravico uveljavlja z vlogo, ki jo pri Zavodu predloži v 30. dneh po poteku prvega oz. drugega leta od sklenitve pogodbe o zaposlitvi s prikrajšanim delavcem. Pogodba o zaposlitvi prikrajšanega delavca mora biti sklenjena za obdobje najmanj dveh let.

**Ciljna skupina:** Delodajalci, ki za obdobje najmanj dveh let zaposlijo prikrajšanega delavca. Za prikrajšanega delavca se šteje vsaka brezposelna oseba, ki v preteklih šestih mesecih ni imela redno plačane zaposlitve ali je stara od 15 do 24 let ali ni dosegla stopnje srednjega strokovnega izobraževanja, srednjega poklicnega, tehniškega izobraževanja ali splošnega srednjega izobraževanja ali je v obdobju dveh let po zaključku rednega izobraževanja in še ni pridobila prve redne plačane zaposlitve ali je starejša od 50 let ali živi sama in ima enega ali več vzdrževanih članov, kar pomeni, da sama skrbi za enega ali več otrok, ki so mlajši od 26 let, če se redno šolajo, ali katere zakonec je brezposeln ali se bo zaposlila v dejavnosti (gospodarskem sektorju), v kateri je neravnovesje med spoloma za najmanj 25 odstotkov višje od povprečnega neravnovesja v vseh gospodarskih sektorjih v Republiki Sloveniji, ali je pripadnik etnične manjšine ali se šteje kot invalid v kvotnem sistemu invalidov.

**Izvajalci:** Delodajalci Pomurske regije, ki imajo sedež v Pomurju (območje občin: Apače, Beltinci, Cankova, Črenšovci, Dobrovnik, Gornja Radgona, Gornji Petrovci, Grad, Hodoš, Kobilje, Križevci, Kuzma, Ljutomer, Moravske Toplice, Murska Sobota, Odranci, Ormož, Puconci, Radenci, Razkrižje, Rogašovci, Središče ob Dravi, Sveti Tomaž, Sveti Jurij, Šalovci, Tišina, Turnišče, Velika Polana, Veržej), ali v primerih, ko opravljajo dejavnost, za katero ne obstaja registrski organ ali druga predpisana evidenca, stalno ali začasno prebivališče v tem območju ter tu dejansko izvajajo dejavnost.

### 3.2.1.2. Povračilo prispevkov na podlagi ZSRR-2

**Namen:** Namen aktivnosti je spodbujanje zaposlovanja na problemskih območjih z visoko brezposelnostjo, ki jo ob določenih pogojih lahko uveljavljajo delodajalci, ki imajo sedež in dejansko izvajajo dejavnost v problemskem območju z visoko brezposelnostjo ali, v primerih ko opravljajo dejavnost, za katero ne obstaja registrski organ oziroma druga predpisana evidenca, stalno ali začasno prebivališče v problemskem območju z visoko brezposelnostjo ter tam dejansko izvajajo dejavnost.

Ker je spodbuda regionalno naravnana, je njen cilj spodbujanje zaposlovanja na območju, na katerem se je brezposelnost bistveno povečala.

**Vsebina in način izvajanja:** Delodajalci, ki zaposlijo brezposelno osebo iz ciljne skupine, so upravičeni do povračila plačanih prispevkov delodajalca za socialno varnost. Postopek izvajanja se prične na podlagi vloge delodajalca, o kateri odloča Zavod in izda odločbo po ZUP. Delodajalec pravico uveljavlja z vlogo, ki jo pri Zavodu predloži v 60-ih dneh po preteku enega leta od sklenitve pogodbe o zaposlitvi z brezposelno osebo za najmanj eno leto.

**Ciljna skupina:** Povračilo plačanih prispevkov delodajalca za socialno varnost se lahko uveljavlja za osebo, prijavljeno v evidenci brezposelnih oseb, ki v preteklih šestih mesecih ni imela redno plačane zaposlitve ali je stara od 15 do 24 let ali ni dosegla stopnje srednjega strokovnega izobraževanja, srednjega poklicnega, tehniškega izobraževanja ali splošnega srednjega izobraževanja ali je v obdobju dveh let po zaključku rednega izobraževanja in še ni pridobila prve redne plačane zaposlitve ali je starejša od 50 let ali živi sama in ima enega ali več vzdrževanih članov, kar pomeni, da sama skrbi za enega ali več otrok, ki so mlajši od 26 let, če se redno šolajo, ali katere zakonec je brezposeln ali se bo zaposlila v dejavnosti (gospodarskem sektorju), v kateri je neravnovesje med spoloma za najmanj 25 odstotkov višje od povprečnega neravnovesja v vseh gospodarskih sektorjih v Republiki Sloveniji, ali je pripadnik etnične manjšine ali se šteje kot invalid v kvotnem sistemu invalidov.

Delodajalcu, ki zaposli brezposelno osebo iz 1. do 7. alineje prvega odstavka, se za tega delavca za obdobje enega leta kot enkratna pomoč povrne plačane prispevke delodajalca za socialno varnost.

Delodajalcu, ki pa zaposli delavca invalida iz 8. alineje prvega odstavka, se za tega delavca povrne plačane prispevke delodajalca za socialno varnost za celotno obdobje, ko je delavec zaposlen, vendar največ od dne zaposlitve do izteka pravnih podlag, ki pravico omogočajo (Pokolpje: do 31. 12. 2016, Maribor u okolico in HRT: do 31. 12. 2018).

**Izvajalci:** Delodajalci, ki imajo sedež in dejansko izvajajo dejavnost v območju z visoko brezposelnostjo, in sicer: v območju občin Pokolpja: Kočevje, Loški Potok, Osilnica, Kostel, Črnomelj, Semič in Metlika ali v območju občin Maribora z okolico: Kungota, Hoče – Slivnica, MO Maribor, Pesnica, Podvelka, Radlje ob Dravi, Ribnica na Pohorju, Ruše in Selnica ob Dravi ali v območju občin Hrastnik, Radeče, Trbovlje (HRT) oziroma v primerih, ko opravljajo dejavnost, za katero ne obstaja registrski organ ali druga predpisana evidenca, stalno ali začasno prebivališče v tem območju ter tu dejansko izvajajo dejavnost. Do pomoči **niso upravičeni** delodajalci iz dejavnosti v sektorju premogovništva in družbe v težavah (v skladu z Zakonom o pomoči za reševanje in prestrukturiranje gospodarskih družb v težavah).

#### 4.1.1.1. Javna dela 2016

**Namen:** Javna dela so namenjena aktiviranju brezposelnih oseb, ki so več kot eno leto neprekinjeno prijavljene v evidenci brezposelnih oseb (v nadaljevanju: dolgotrajno brezposelne osebe), njihovi socialni vključenosti, ohranitvi ali razvoju delovnih sposobnosti ter spodbujanju razvoja novih delovnih mest.

**Vsebina in način izvajanja:** Programi javnih del so izbrani na podlagi javnega povabila. Osebe se vključijo v program na podlagi zaposlitvenega načrta in pogodbe o vključitvi. Izbrani izvajalci programov javnih del in brezposelne osebe, ki so napotene v program, sklenejo posebne pogodbe o zaposlitvi.

##### Ciljna skupina:

###### 1. Ciljna skupina za vključitev

V programe javnih del se lahko vključujejo dolgotrajno brezposelne osebe, ki jih napoti Zavod. Zavod bo v izbrane programe javnih del napotoval tudi dolgotrajno brezposelne osebe, ki so prejemniki denarnega nadomestila in se odločijo za vključitev v program javnega dela v času trajanja pravice do denarnega nadomestila. Prednost pri vključitvi bodo imele dolgotrajno brezposelne osebe, ki so več kot 2 leti neprekinjeno prijavljene v evidenci brezposelnih oseb in v tem času niso bile vključene v noben program aktivne politike zaposlovanja. Dolgotrajno brezposelna oseba je lahko vključena v javna dela največ eno leto, zaradi stanja na trgu dela pa se lahko ponovno vključi, vendar pri istem izvajalcu javnih del najdlje še za eno leto.

###### 2. Ciljna skupina za ponovno vključitev

Za ponovno vključitev se šteje vključitev, ki se opravi pred iztekom šestih mesecev od izteka zadnje vključitve v javna dela.

a) Ciljne skupine brezposelnih oseb, ki se lahko ponovno vključijo v javna dela za obdobje do enega leta so:

- brezposelne osebe, ki še niso bile vključene v javna dela eno leto, za razliko časa do enoletne vključitve, če so bile ob vključitvi v letu 2015 oziroma 2016 v evidenci Zavoda neprekinjeno prijavljene več kot eno leto.

b) Ciljne skupine brezposelnih oseb, ki se lahko ponovno vključijo v javna dela za obdobje enega leta so:

- brezposelni invalidi,
- brezposelni Romi,
- brezposelni moški, starejši od 58 let,
- brezposelne ženske, starejše od 55 let,
- brezposelne osebe, vključene v razvojne programe javnih del pod točko 7.1. Kataloga.

Vse brezposelne osebe iz naštetih ciljnih skupin pod točko b) se lahko ponovno vključijo, če so bile ob prvi vključitvi v letu 2014 ali 2015 v evidenci Zavoda neprekinjeno prijavljene več kot eno leto in če so imele lastnost npr. invalidnost, starost 58 let moški, itd. Že ob prvi vključitvi. V letu 2016 se lahko oseba ponovno vključi v javna dela najdlje do 31. 12. 2016. Skupno trajanje vključitve pri istem izvajalcu ne sme preseči 24 mesecev.

**Izvajalci:** Neprofitni delodajalci.

#### 4.1.1.2. Javna dela 2016 – Pomoč pri obvladovanju migracijskih tokov

**Namen:** Program javnih del z nazivom "Pomoč pri obvladovanju migracijskih tokov" (v nadaljevanju: program) je namenjen aktiviranju brezposelnih oseb, ki so več kot eno leto neprekinjeno prijavljene v evidenci brezposelnih oseb (v nadaljevanju: dolgotrajno brezposelne osebe) za izvajanje pomoči pri obvladovanju migracijskih tokov.

**Vsebina in način izvajanja:** Udeleženci bodo v programu izvajali koordinativne naloge in informiranje, pomoč pri čiščenju in urejanju sprejemnih in nastanitvenih centrov, pomoč pri sprejemu in odpremi humanitarnega materiala v logističnih centrih, pomoč pri natovarjanju in raztovarjanju ter občasnemu prevozu humanitarnega blaga, pomoč pri urejanju humanitarnih zalog ter pomoč humanitarnim organizacijam pri razdeljevanju hrane in drugega materiala. Osebe se vključijo v program na podlagi zaposlitvenega načrta in pogodbe o vključitvi. Izvajalec programa in brezposelne osebe, ki so napotene v program, sklenejo posebne pogodbe o zaposlitvi. Za varnost oseb, ki bodo vključene v program, je zadolžen izvajalec, ki bo zagotavljal tudi zaščitna sredstva. Naročnik programa je Republika Slovenija, Ministrstvo za delo, družino, socialne zadeve in enake možnosti.

**Ciljna skupina:** V program se vključujejo dolgotrajno brezposelne osebe. Prednost pri vključevanju bodo imele dolgotrajno brezposelne osebe, starejše od 50 let ter prostovoljci, ki že opravljajo prostovoljska dela v sprejemnih in nastanitvenih centrih in so kot dolgotrajno brezposelne osebe prijavljene v evidenci brezposelnih oseb na ZRSZ.

Predvideno število vključenih v program po ravneh strokovne izobrazbe:

| Raven izobrazbe | I. | II. | III. | IV. | V. | VI. | VII. | Skupaj |
|-----------------|----|-----|------|-----|----|-----|------|--------|
| Število oseb    | /  | 4   | /    | 8   | 2  | 4   | 2    | 20     |

**Izvajalci:** Republika Slovenija, Ministrstvo za obrambo, Uprava Republike Slovenije za zaščito in reševanje.

#### 4.1.1.3. Javna dela Pomoč v primeru elementarnih nesreč pri sanaciji in obnovi gozdov po žledolomu za leti 2016 in 2017

**Namen:** Javna dela za pomoč v primeru elementarnih nesreč so namenjena aktiviranju brezposelnih oseb pri izvajanju pomoči pri sanaciji in obnovi gozdov po žledolomu, ki je prizadel Republiko Slovenijo med 30. januarjem in 10. februarjem 2014.

**Vsebina in način izvajanja:** Programi javnih del so izbrani na podlagi javnega povabila. Osebe se vključijo v program na podlagi zaposlitvenega načrta in pogodbe o vključitvi. Izbrani izvajalci programov javnih del in brezposelne osebe, ki so napotene v program, sklenejo pogodbe o zaposlitvi. Izvajajo se lahko naslednja dela:

- pomoč pri izvedbi del za sanacijo gozdov poškodovanih v žledolomu, med njimi zlasti:
  - pomoč pri izbiri drevja za sanitarni posek,
  - pomoč pri varstvenih delih,
  - pomoč pri meritvah gozdnih sestojev prizadetih po žledolomu,
  - pomoč pri organizaciji, koordinaciji del;
- pomoč pri izvedbi del za obnovo gozdov, poškodovanih v žledolomu, med njimi zlasti pomoč pri pripravi tal za sadnjo, sadnja sadik in zaščita sadik (dreves).

**Ciljna skupina:** V programe javnih del se lahko vključujejo brezposelne osebe, prijavljene v evidenci brezposelnih oseb.

**Izvajalci:** Neprofitni delodajalci.

#### 4.1.1.4. Javna dela - Pomoč osebam na področju mednarodne zaščite

**Namen:** Program javnih del z nazivom »Pomoč osebam na področju mednarodne zaščite« (v nadaljevanju: program) je namenjen aktiviranju brezposelnih oseb, ki so več kot eno leto neprekinjeno prijavljene v evidenci brezposelnih oseb (v nadaljevanju: dolgotrajno brezposelne osebe) za izvajanje pomoči pri nemoteni oskrbi in nastanjanju prosilcev za mednarodno zaščito ter pomoči pri vključevanju oseb s priznano mednarodno zaščito v okolje in čim hitreje prilagajanje na življenje v Sloveniji.

**Vsebina in način izvajanja:** Udeleženci bodo v programu izvajali pomoč pri nastanjanju prosilcev za mednarodno zaščito in skrb za nastanitveni oddelek, pomoč pri uresničevanju njihovih pravic, svetovanje ter nudenje psihosocialne pomoči, pomoč pri koordinaciji,



informiranju in administrativnih delih, povezanih s sprejemom prošenj za mednarodno zaščito, pomoč osebam s priznano mednarodno zaščito pri vključevanju v okolje, pomoč pri vzdrževanju, čiščenju in urejanju nastanitvenih objektov, občasnih prevozih ter pomoč pri pripravi in razdeljevanju hrane ter prevozu le-te. Dolgotrajno brezposelne osebe se vključijo v program na podlagi zaposlitvenega načrta in pogodbe o vključitvi. Izvajalec programa in dolgotrajno brezposelne osebe, ki so napotene v program, sklenejo posebne pogodbe o zaposlitvi. Za varnost oseb, ki bodo vključene v program, je zadolžen izvajalec, ki bo po potrebi zagotavljal tudi zaščitna sredstva. Naročnik programa je Republika Slovenija, Ministrstvo za delo, družino, socialne zadeve in enake možnosti.

**Ciljna skupina:** V program se vključujejo dolgotrajno brezposelne osebe. Prednost pri vključevanju bodo imele dolgotrajno brezposelne osebe, ki so bile vključene v program javnih del z nazivom: »Pomoč pri obvladovanju migracijskih tokov« ter prostovoljci, ki opravljajo dela v Azilnem domu Ljubljana in njegovih izpostavah in so kot dolgotrajno brezposelne osebe prijavljene v evidenci brezposelnih oseb na ZRSZ.

Predvideno število vključenih v program po ravneh strokovne izobrazbe:

| Raven izobrazbe | I. | II. | III. | IV. | V. | VI. | VII. | Skupaj |
|-----------------|----|-----|------|-----|----|-----|------|--------|
| Število oseb    | /  | 5   | /    | 2   | 1  | /   | 11   | 19     |

**Izvajalci:** Neprofitni delodajalci.

#### 4.1.2.1. Pripravištvu za mlade iskalce prve zaposlitve

**Namen:** Namen programa je pod vodstvom mentorstva za samostojno opravljanje dela usposobiti iskalce prve zaposlitve, ki bodo na ta način pridobili in krepili svoje sposobnosti, znanja, veščine ter spretnosti.

**Vsebina in način izvajanja:** Osebe se vključijo v program na podlagi zaposlitvenega načrta in pogodbe o vključitvi. Izvajalec programa in brezposelne osebe, ki so napotene v program, sklenejo pogodbo o zaposlitvi. Vsak mentor lahko istočasno usposablja največ 3 (tri) pripravnike. Mentor mora izpolnjevati pogoje za mentorstvo, kot to določa Pravilnik o trajanju pripravništva, načinu, poteku in programu usposabljanja pripravnikov (Uradni list RS, št. 28/09) in mora biti zaposlen za polni delovni čas pri izvajalcu vsaj za obdobje, kot ga upoštevajo stopnjo izobrazbe pripravnika določajo Pravilnik, Zakon o delovnih razmerjih ter Kolektivna pogodba.

**Ciljna skupina:** Ciljna skupina programa so mlade brezposelne osebe, ki so iskalci prve zaposlitve s terciarno izobrazbo.

**Izvajalci:** Inšpektorat RS za delo, Finančna uprava RS, Uprava RS za varno hrano, veterinarstvo in varstvo rastlin.

#### 4.1.2.2. Nova možnost

**Namen:** Namen programa je s spodbujanjem zaposlovanja hitreje delovno in socialno aktivirati brezposelne osebe iz ciljne skupine ter na ta način preprečiti njihov prehod v dolgotrajno brezposelnost.

**Vsebina in način izvajanja:** ZRSZ objavi javno povabilo in izbere ustrezne delodajalce, ki izpolnjujejo pogoje povabila. Izbrani delodajalci bodo lahko, na podlagi sklenjene pogodbe z ZRSZ o izvedbi programa, uveljavljali subvencijo za 12 mesečno zaposlitev oseb iz ciljne skupine. Osebe se vključujejo v subvencionirano zaposlitev pri delodajalcih na podlagi zaposlitvenega načrta in pogodbe o vključitvi v program za obdobje najmanj 12 mesecev neprekinjeno s polnim delovnim časom 40 ur tedensko ali s krajšim delovnim časom od polnega, vendar ne s krajšim od 20 ur tedensko, oziroma v skladu z odločbo o invalidnosti brezposelne osebe.

**Ciljna skupina:** Ciljna skupina programa so brezposelne osebe v starosti od 30 do vključno 49 let, ki so v evidenci brezposelnih oseb pri ZRSZ prijavljene več kot 6 mesecev in manj kot 12 mesecev.

**Izvajalci:** Pravne ali fizične osebe, registrirane za opravljanje dejavnosti na podlagi vpisa v Poslovni register Slovenije, ki izpolnjujejo pogoje javnega povabila.

#### 5.2.1.1. Spodbujanje ženskega podjetništva

**Namen:** Namen programa je spodbujanje vstopa brezposelnih žensk s terciarno izobrazbo na samostojno podjetniško pot v obliki subvencij za samozaposlitev, ob predhodno opravljenem usposabljanju za ta namen. Cilj programa je neprekinjena ohranitev samozaposlitve za obdobje 24 mesecev.

**Vsebina in način izvajanja:** Program se izvaja v obliki subvencioniranja samozaposlitve v novoustanovljenih poslovnih subjektih, ki mora trajati najmanj 24 mesecev. Osebe se vključijo v program na podlagi zaposlitvenega načrta in pogodbe o dodelitvi subvencije za samozaposlitev, ki se sklene, ko se oseba samozaposli in na ZRSZ odda vlogo za dodelitev subvencije za samozaposlitev.

**Ciljna skupina:** Brezposelne terciarno izobražene ženske (VI. raven izobrazbe ali več), ki:

- so pridobile certifikat o zaključenem Programu podjetniškega usposabljanja Javne agencije Republike Slovenije za spodbujanje podjetništva, internacionalizacije, tujih investicij in tehnologije (Javna agencija SPIRIT) s tem, da so:

- bile vključene v celoten Program podjetniškega usposabljanja (v obsegu 100 ur) in pridobile certifikat Javne agencije SPIRIT ali
- v obdobju od 1. 4. 2015 do 31. 3. 2016 opravile najmanj 50 urno usposabljanje za podjetništvo pri drugih izvajalcih tovrstnih usposabljanj ter to izkazale s potrdilom in so se hkrati udeležile tudi Programa podjetniškega usposabljanja v zaključnem delu (6., 7. in 8. modul) in pridobile certifikat Javne agencije SPIRIT;
- so bile že pred vključitvijo v Program podjetniškega usposabljanja prijavljene v evidenci brezposelnih oseb vsaj 3 mesece;
- so se samozaposlile v novoustanovljenem poslovnem subjektu za polni delovni čas, razen invalidnih brezposelnih žensk, ki se samozaposlijo za delovni čas v skladu z izdano odločbo o invalidnosti;
- v zadnjih 5 letih niso prejele sredstev iz naslova subvencije za samozaposlitev s strani ZRSZ;
- v zadnjih 3 letih niso bile vključene v program Podjetno v svet podjetništva;
- v zadnjih 12 mesecih niso bile:
  - samostojni podjetniki posamezniki (s.p.),
  - osebe, ki so z osebnim delom samostojno opravljale dejavnost,
  - večinski družbeniki gospodarskih družb, kar pomeni, da imajo lastniški delež 50 % ali več,
  - direktorji oziroma poslovodne osebe, ki so:
    - družbeniki v družbi z neomejeno odgovornostjo (d.n.o.), ali
    - komplementarji v komanditni družbi, ali
    - edini oz. večinski družbeniki družbe z omejeno odgovornostjo, ali
    - ustanovitelji zavoda.

Upravičenec do subvencije za samozaposlitev je poslovni subjekt, ki ga je ustanovila brezposelna oseba iz ciljne skupine, in sicer izključno v primeru:

- da je bil poslovni subjekt registriran po podpisu zaposlitvenega načrta za vključitev v program Spodbujanje ženskega podjetništva in po izdaji certifikata Javne agencije SPIRIT,
- se je ustanoviteljica v njem samozaposlila kot:
  - direktor in (so)lastnik v novoustanovljenem podjetju (gospodarska družba ali zavod) s šifro zavarovalne podlage 040 in 112, ali
  - samostojni podjetnik posameznik (s.p.) s šifro zavarovalne podlage 005, ali
  - oseba, ki z osebnim delom samostojno opravlja dejavnost na podlagi odločbe pristojnega organa oziroma vpisa v register samostojnih dejavnosti s šifro zavarovalne podlage 019.

**Izvajalci:** ZRSZ.

## **PREGLED AKTIVNOSTI, KI SE NADALJUJEJO IZ PRETEKLIH OBDOBIJ**

### **1.1.2.3. Iz faksa takoj praksa / Spodbujanje prvih delovnih izkušenj mladih z izpopolnjevanjem za konkretno delovno mesto**

**Namen:** Namen programa je spodbujanje pridobivanja prvih delovnih izkušenj mladih brezposelnih oseb iz ciljne skupine, s sistematičnim izpopolnjevanjem po predhodno pripravljenem programu pri delodajalcu, s katerim bodo širile in poglobljale že obstoječe znanje, spretnosti oziroma kompetence, pridobljene v času formalnega izobraževanja za uspešno in učinkovito opravljanje konkretnega dela pri delodajalcu, ki je ustrezno njeni ravni in vrsti izobrazbe. Program sistematičnega izpopolnjevanja se lahko izvaja tudi s pripravništvom, če je tako predvideno. Vključene osebe si bodo z uspešno opravljenim programom povečale svoje zaposlitvene možnosti in uspešen razvoj kariere, njihovi delodajalci pa si bodo zagotovili usposobljeno delovno silo in povečali konkurenčnost podjetja. Program udejanja cilje Jamstva za mlade (sprejetega na seji Vlade RS dne 30. 1. 2014), njegova dodana vrednost pa je v povezovanju izobraževanja in potreb trga dela

**Vsebina in način izvajanja:** Projekt je delodajalec v vlogi nosilca projekta, katerega ponudba je sprejeta na podlagi javnega povabila, z vsemi svojimi registriranimi enotami in z vsemi subvencioniranimi osebami iz ciljne skupine. Aktivnost se izvaja kot sistematično izpopolnjevanje ter spodbuda za prvo zaposlitev pri delodajalcih. Osebe se vključijo v program na podlagi zaposlitvenega načrta in pogodbe o vključitvi. Delodajalci, katerih ponudbe so sprejete, zaposlijo in zagotovijo sistematično izpopolnjevanje brezposelne osebe iz ciljne skupine za polni delovni čas, ali za krajši delovni čas (v primeru zaposlitve invalida) v skladu z odločbo o invalidnosti, za obdobje najmanj enega leta.

**Ciljna skupina:** Brezposelne osebe s terciarno stopnjo izobrazbe, stare do vključno 29 let, ki so prijavljene v evidenci brezposelnih oseb in so hkrati iskalki prve zaposlitve. Za stare do vključno 29 let se štejejo osebe, ki so stare do 29 let in 364 dni, torej osebe, ki še niso dopolnile 30. leta starosti.

**Izvajalci:** Pravne ali fizične osebe, registrirane za opravljanje dejavnosti na podlagi vpisa v Poslovni register Slovenije, katerih ponudba je sprejeta na javnem povabilu, z vsemi svojimi registriranimi enotami, s katerimi ZRSZ sklene pogodbo o izvedbi projekta v okviru programa »Iz faksa takoj praksa«.

Izdaja: Zavod Republike Slovenije za zaposlovanje, Rožna dolina c. IX/6, Ljubljana,  
tel. št.: 01 47 90 900, fax: 01 47 90 262

Za izdajatelja: Mavricija Batič, generalna direktorica

Oblikoval in uredil: Štabne službe, DP Analitika

Datum izdaje: December 2016

Internet URL naslov: <http://www.ess.gov.si>

ISSN 1318-3451

Mesečne informacije so objavljene na spletni strani ZRSZ:  
[http://www.ess.gov.si/trg\\_dela/publicistika/mesecne\\_informacije](http://www.ess.gov.si/trg_dela/publicistika/mesecne_informacije)

*Uporaba in objava podatkov je dovoljena le z navedbo vira!*