

Mesečne informacije OKTOBER 2016

LETNIK 23, ŠTEVILKA 10

KAZALO

KAZALCI GIBANJ NA TRGU DELA IN AKTIVNOSTI ZAVODA	3
PREGLED TEKOČIH GIBANJ NA TRGU DELA IN AKTIVNOSTI ZAVODA	4
UKREPI APZ V LETU 2016	10
SEZNAM TABEL	11
METODOLOŠKA POJASNILA	41

FKAZALCI GIBANJ NA TRGU DELA IN AKTIVNOSTI ZAVODA

	VIII 2016	IX 2016	X 2016
NOVOPRIJAVLJENI BREZPOSELNI			
- v mesecu	5.439	6.747	10.440
- kumulativa od 1. 1. do konca meseca	56.417	63.164	73.604
- indeks obdobje leta / enako obdobje predhodnega leta	95,1	94,9	94,4
BREZPOSELNI VKLJUČENI V ZAPOSILITEV			
- v mesecu	4.338	6.765	5.344
- kumulativa od 1. 1. do konca meseca	53.634	60.399	65.743
- indeks obdobje leta / enako obdobje predhodnega leta	105,9	104,7	104,2
PRIJAVA V EVIDENCO ZAČASNO NEZAPOSILJIVIH			
- v mesecu	66	35	59
- kumulativa od 1. 1. do konca meseca	439	474	533
ODLIV IZ EVIDENCE IZ RAZLOGOV, KI NE POMENIJO ZAPOSILITEV			
- v mesecu	2.323	2.752	2.958
- kumulativa od 1. 1. do konca meseca	17.964	20.716	23.674
- indeks obdobje leta / enako obdobje predhodnega leta	88,9	87,9	88,0
REGISTRIRANA BREZPOSELNOST			
- stanje ob koncu meseca	97.895	95.125	97.263
- povprečje v obdobju	106.122	104.900	104.137
- indeks stanje ob koncu meseca / predhodni mesec	98,8	97,2	102,2
- indeks stanje ob koncu meseca / december predhodnega leta	86,6	84,1	86,0
- indeks stanje ob koncu meseca / isti mesec predhodnega leta	90,7	90,8	90,5
OD REGISTRIRANIH BREZPOSELNIH OSEB V MESECU (v %)			
- ženske	52,1	51,9	52,1
- stečajniki in trajno presežni delavci	20,4	20,5	19,6
- iskalci prve zaposlitve	15,9	16,2	18,9
- stari do 29 let	20,0	19,9	22,4
- stari 50 let ali več	36,4	36,8	35,7
- brezposelni s 1. in 2. ravniyo izobrazbe	28,8	29,3	28,8
- dolgotrajno brezposelni	54,7	55,4	54,2
- invalidi	16,3	16,6	16,2
STOPNJA REGISTRIRANE BREZPOSELNOSTI (v %)			
- v mesecu	10,7	10,3	...
- povprečje obdobja	11,6	11,4	...
DELOVNO AKTIVNO PREBIVALSTVO			
- v mesecu	818.736	824.438	...
- povprečje obdobja	812.151	813.517	...
PRIJAVLJENA PROSTA DELOVNA MESTA			
- v mesecu	10.654	11.166	8.419
- kumulativa od 1. 1. do konca meseca	71.879	83.045	91.464
- indeks obdobje leta / enako obdobje predhodnega leta	123,1	123,9	123,4
PREJEMNIKI DN			
- v mesecu	20.148	20.216	...
- povprečje obdobja	23.999	23.579	...
- indeks mesec / isti mesec predhodnega leta	93,8	97,3	...
DELEŽ PREJEMNIKOV DN OD VSEH BREZPOSELNIH (v %)			
- v mesecu	20,6	21,3	...
IZDANA DELOVNA DOVOLJENJA ZA ZAPOSILITEV TUJCEV			
- v mesecu	559	817	950
- kumulativa od 1. 1. do konca meseca	3.855	4.672	5.622
VELJAVNA DELOVNA DOVOLJENJA ZA ZAPOSILITEV TUJCEV			
- v mesecu	18.150	17.583	17.129

PREGLED TEKOČIH GIBANJ NA TRGU DELA IN AKTIVNOSTI ZAVODA

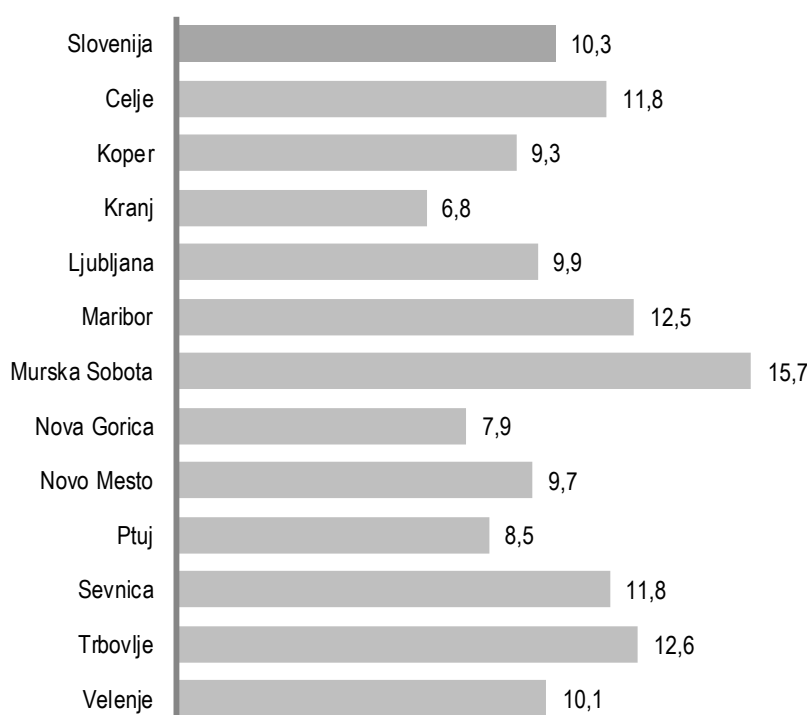
AKTIVNO PREBIVALSTVO

Septembra je bilo po podatkih Statističnega urada RS v Sloveniji 919.563 aktivnih prebivalcev; glede na avgust se je število aktivnih povečalo za 2.932 oseb. Število delovno aktivnega prebivalstva se je povečalo za 0,7 %, število brezposelnih pa se je v septembru zmanjšalo za 2.770 oseb oz. 2,8 % glede na avgust. V septembru je bilo tako 824.438 delovno aktivnih ter 95.125 registriranih brezposelnih oseb.

V septembru 2016 je bilo v Sloveniji 824.438 delovno aktivnega prebivalstva oz. 5.702 oseb več kot pretekli mesec in 14.368 oseb več kot septembra 2015. Najizrazitejše povečanje zaposlenosti beležimo v izobraževanju (+2.162 oseb), v predelovalnih dejavnostih (+1.004 oseb), drugih raznovrstnih poslovnih dejavnostih (+469 oseb), gradbeništvu (+420 oseb), prometu in skladiščenju (+310 oseb) ter v informacijskih in komunikacijskih dejavnostih (+185 oseb). Na drugi strani je število delovno aktivnih nekoliko upadlo le v dveh dejavnostih, in sicer v gostinstvu (-54 oseb) ter v oskrbi z vodo, ravnanju z odpadki, saniranju okolja (-10 oseb).

Stopnja registrirane brezposelnosti v Sloveniji se je v septembru 2016 glede na prejšnji mesec znižala za 0,4 odstotne točke, in sicer je znašala 10,3 %.

Stopnje registrirane brezposelnosti v %, po OS Zavoda, september 2016



Vir podatkov: SURS

Tako kot pretekli mesec, je bila tudi v septembru 2016 najvišja stopnja brezposelnosti v OS Murska Sobota, kjer je bilo brez zaposlitve 15,7 % aktivnega prebivalstva, kar je za 0,4 odstotne točke manj kot pretekli mesec. Nadpovprečno stopnjo brezposelnosti imajo praviloma območne službe z vzhoda države. Najnižja stopnja brezposelnosti je bila v OS Kranj (6,8 %), kjer se je v primerjavi s preteklim mesecem znižala za 0,3 odstotne točke.

Stopnja registrirane brezposelnosti se je v primerjavi s prejšnjim mesecem v septembru 2016 znižala na vseh območnih službah, najbolj pa v OS Velenje, OS Trbovlje in OS Sevnica (po 0,5 odstotne točke).

REGISTRIRANA BREZPOSELNOST

V oktobru se je v evidenco brezposelnih pri Zavodu na novo prijavilo 10.440 oseb (od tega 5.621 žensk), kar je 9,1 % manj kot v oktobru 2015 ter 54,7 % več kot pretekli mesec.

Novoprijavljenih iskalcev prve zaposlitve je bilo 4.499, zaradi izteka za določen čas je bilo na novo prijavljenih 3.909 oseb, zaradi stečaja ali iz poslovnih razlogov pa se je pri Zavodu na novo prijavilo 948 oseb.

Skupaj se je v letošnjih prvih desetih mesecih v evidenco brezposelnih oseb pri Zavodu na novo prijavilo 73.604 brezposelnih, kar je 5,6 % manj kot v enakem obdobju lani. Največ oseb se je prijavilo zaradi izteka zaposlitve za določen čas, in sicer 40.030. Drugi najpomembnejši razlog prijave je bila izguba zaposlitve zaradi stečaja ali iz poslovnih razlogov (11.198 oseb), prijavilo pa se je še 12.173 iskalcev prve zaposlitve.

Priliv v in odliv iz brezposelnosti

	I-X 2015	I-X 2016	Indeks I-X 16 / I-X 15
PRILIV, SKUPAJ	78.010	73.604	94,4
od tega, ženske	37.663	36.376	96,6
od tega, iskalci prve zaposlitve	13.453	12.173	90,5
od tega, presežki in stečajniki	12.273	11.198	91,2
od tega, iztek zaposlitve za določen čas	42.069	40.030	95,2
ODLIV, SKUPAJ	89.980	89.417	99,4
Zaposlitve	63.092	65.743	104,2
od tega, iskalci prve zaposlitve	8.861	8.960	101,1
Prehod v neaktivnost	9.184	8.061	87,8
od tega, upokojitve	4.754	3.984	83,8
od tega, redno šolanje	920	814	88,5
Kršitev obveznosti	10.795	8.775	81,3
Oseba se je sama odjavila	4.512	4.831	107,1
Prijava v druge evidence	743	533	71,7
od tega, v evidenco začasno nezaposljivih	743	533	71,7
Drugo	1.654	1.474	89,1

V oktobru 2016 se je iz evidence brezposelnih odjavilo 8.302 oseb, kar je 5,2 % manj kot oktobra lani ter 12,8 % manj kot pretekli mesec. Največ se jih je odjavilo zaradi zaposlitve, in sicer 5.344 oseb, kar predstavlja 64,4 % skupnega odliva iz brezposelnosti. Med neaktivne je prešlo 1.307 oseb, dobra polovica od teh zaradi upokojitve. Zavod je v oktobru zaradi kršitve obveznosti odjavil 901 oseb, 59 oseb pa je bilo prenešenih v evidenco začasno nezaposljivih.

V letošnjih prvih desetih mesecih se je iz evidence brezposelnih skupaj odjavilo 89.417 oseb, od teh največ zaradi zaposlitve, in sicer 65.743, kar je 4,2 % več kot v enakem obdobju lani.

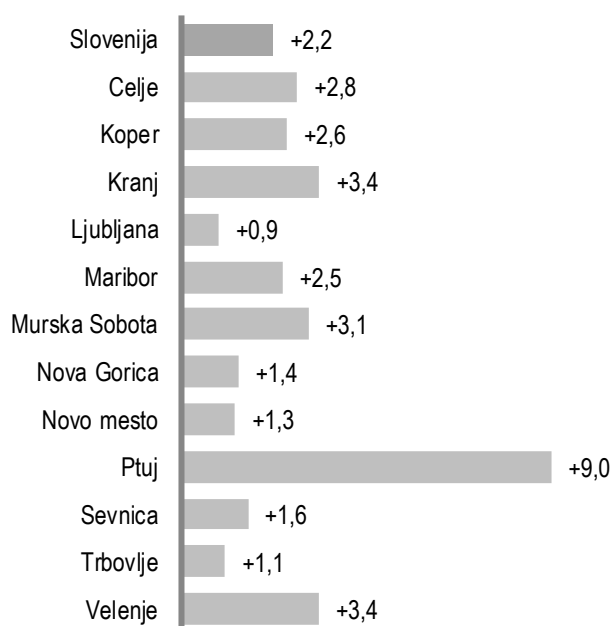
Evidenco začasno nezaposljivih oseb vzpostavi Zavod po uradni dolžnosti na podlagi postopka po 117. členu ZUTD. V tej evidenci se vodi osebe, za katere se skladno z 9. členom ZUTD ugotovi, da so začasno nezaposljive zaradi težav z odvisnostjo, z duševnim zdravjem oz. zaradi večjih socialnih ali drugih težav. Začasna nezaposljivost iz navedenih razlogov ter pravice in obveznosti take osebe se opredelijo v zaposlitvenem načrtu brezposelne osebe. Podlaga je mnenje medinstitucionalne komisije sodelavcev Zavoda in CSD o obstoju težav ter možnih ukrepov za njihovo razrešitev in za izboljšanje zaposlitvenih možnosti.

Konec oktobra 2016 je bilo pri Zavodu prijavljenih 97.263 brezposelnih oseb. Brezposelnost se je v primerjavi z oktobrom 2015 znižala (9,5 %), v primerjavi s preteklim mesecem pa nekoliko povečala (2,2 %).

Brezposelnost se je v primerjavi s preteklim mesecem povečala v vseh območnih službah, in sicer v največji meri na območju OS Ptuj (9,0 %), OS Kranj (3,4 %) ter OS Velenje (3,4 %).

Primerjava z lanskim oktobrom pokaže, da je letos manj brezposelnih v vseh območnih službah, najbolj pa se je število brezposelnih zmanjšalo v OS Nova Gorica (-16,9 %), v OS Novo mesto (-15,4 %) ter v OS Murska Sobota (-12,3 %).

Sprememba števila registriranih brezposelnih po OS prijave v oktobru 2016 glede na september 2016, v %



Konec oktobra je bilo med brezposelnimi 52,1 % žensk, 22,4 % mladih do 29 let, 35,7 % starih 50 let ali več, 18,9 % iskalcev prve zaposlitve, 54,2 % dolgotrajno brezposelnih ter 16,2 % invalidov. Struktura brezposelnih se v primerjavi z mesecem poprej ni bistveno spremenila.

POVPRAŠEVANJE DELODAJALCEV PO DELAVCIH

Povpraševanje delodajalcev po delavcih se je v mesecu oktobru, v primerjavi s septembrom, zmanjšalo. Delodajalci so Zavodu sporočili 8.419 prostih delovnih mest oz. vrst dela, kar je 24,6 % manj kot pretekli mesec, a hkrati 19,0 % več kot oktobra lani. Največ prostih delovnih mest je bilo na voljo v predelovalnih dejavnostih, in sicer 1.832, sledijo gradbeništvo (946), zdravstvo in socialno varstvo (899), trgovina; vzdrževanje in popravila motornih vozil (820) ter druge raznovrstne poslovne dejavnosti (796).

V prvih desetih mesecih letošnjega leta so delodajalci sporočili 91.464 prostih delovnih mest, kar je 23,4 % več kot v enakem obdobju lani.

Dne 12. 4. 2013 je pričel veljati Zakon o spremembah in dopolnitvah zakona o urejanju trga dela (ZUTD-A), ki je ukinil obvezno prijavo prostega delovnega mesta pri Zavodu. Ker lahko delodajalci, ki ne sodijo v javni sektor ali niso gospodarske družbe v večinski lasti države, objavo prostega delovnega mesta zagotovijo sami, o tem pa ZRSZ ne obveščajo, slednji nima več podatkov o vseh prostih delovnih mestih v državi, prav tako ni več mogoča primerjava s podatki iz preteklih obdobj.

V oktobru so delodajalci Zavodu sporočili največ prostih delovnih mest za naslednje poklice (prikazujemo prvih pet najpogostejše iskanih poklicev glede na glavno poklicno skupino po Standardni klasifikaciji poklicev):

1 ZAKONODAJALCI, VISOKI URADNIKI, MENEDŽERJI	120
1221 Menedžerji za trženje in prodajo	23
1324 Menedžerji za nabavo, storitve na področju logistike, skladiščenja, transporta in pošte	14
1345 Vodstveni poklici v vzgoji in izobraževanju	11
1112 Visoki državni uradniki	7
1120 Generalni direktorji in člani uprave družbe	7
2 STROKOVNJAKI	1.518
2221 Strokovnjaki za zdravstveno nego	141
2422 Strokovnjaki za oblikovanje, izvajanje in nadzor politik, programov in ukrepov	108
2332 Predmetni učitelji v osnovni šoli	85
2311 Visokošolski učitelji in sodelavci na visokošolskih zavodih	85
2342 Vzgojitelji in pomočniki vzgojiteljev predšolskih otrok	82
3 TEHNIKI IN DRUGI STROKOVNI SODELAVCI	890
3221 Strokovni sodelavci za zdravstveno nego	194
3322 Komercialni zastopniki za prodajo ipd.	161
3115 Tehniki za strojništvo ipd.	91
3321 Zavarovalni zastopniki in zavarovalni posredniki	58
3343 Poslovni sekretarji	47
4 URADNIKI	450
4321 Skladiščniki in uradniki za nabavo in prodajo	151
4120 Tajniki	133
4110 Uradniki za splošno pisarniško poslovanje	34
4323 Prometni odpravniki, referenti za promet ipd.	25
4412 Usmerjevalci in raznašalci ipd.	24

5 POKLICI ZA STORITVE, PRODAJALCI	1.337
5131 Natakarji	310
5223 Prodajalci	309
5120 Kuharji	204
5321 Bolničarji negovalci v zavodih	103
5414 Varnostniki	79
6 KMETOVALCI, GOZDARJI, RIBIČI, LOVCI	30
6210 Gozdarji ipd.	13
6113 Vrtnarji in drevesničarji	9
6130 Kmetovalci na mešanih kmetijah	4
6123 Čebelarji ipd.	1
6112 Sadjarji, vinogradniki ipd.	1
7 POKLICI ZA NEINDUSTRIJSKI NAČIN DELA	2.067
7411 Elektroinštalaterji	174
7112 Zidarji ipd.	153
7223 Strugarji ipd.	134
7412 Elektromehaniki	122
7231 Mehaniki in serviserji motornih vozil in koles	122
8 UPRAVLJAVCI STROJEV IN NAPRAV, INDUSTRIJSKI IZDELOVALCI IN SESTAVLJAVCI	887
8332 Vozniki težkih tovornjakov in vlačilcev	391
8343 Upravljalci žerjavov, dvigal ipd.	105
8322 Vozniki osebnih vozil, taksijev in lahkih dostavnih vozil	73
8142 Upravljalci strojev za proizvodnjo plastičnih izdelkov	50
8342 Upravljalci strojev za zemeljska dela ipd.	41
9 POKLICI ZA PREPROSTA DELA	1.120
9329 Delavci za preprosta dela v predelovalnih dejavnostih, d. n.	285
9112 Čistilci, strežniki in gospodinjski pomočniki ipd. v uradih, hotelih in drugih ustanovah	211
9629 Drugi delavci za preprosta dela, d. n.	182
9412 Kuhinjski pomočniki	135
9312 Delavci za preprosta dela pri nizkih gradnjah	94

PRAVICE IZ ZAVAROVANJA ZA PRIMER BREZPOSELNOSTI

Pravica iz zavarovanja za primer brezposelnosti je denarno nadomestilo. Septembra letos je denarno nadomestilo prejelo 20.216 brezposelnih oseb, kar je za 0,3 % več kot pretekli mesec in za 2,7 % manj kot septembra 2015. Delež prejemnikov denarnega nadomestila v skupni brezposelnosti je v septembru 2016 znašal 21,3 %. Najnižji delež prejemnikov so zabeležili na OS Murska Sobota (15,5 %), OS Novo mesto (17,9 %) in OS Sevnica (18,2 %), najvišjega pa na OS Kranj (31,6 %), OS Nova Gorica (27,1 %) ter na OS Ptuj (26,2 %).

Izplačano denarno nadomestilo ne more biti nižje od 350 EUR in ne višje od 892,50 EUR bruto. Pogoji za uveljavitev pravice do denarnega nadomestila, roki za uveljavitev, višina, trajanje, mirovanje, prenehanje, znižanje denarnega nadomestila so določeni v Zakonu o urejanju trga dela (Uradni list RS, št. 80/2010), Zakonu za uravnoteženje javnih financ (Uradni list RS, št. 40/2012) ter v Zakonu o spremembah in dopolnitvah Zakona o urejanju trga dela (Uradni list RS, št. 21/2013).

Septembra 2016 so upravičenci v povprečju prejeli 699,34 EUR bruto denarnega nadomestila. V povprečju so najvišja denarna nadomestila izplačali na OS Trbovlje (720,01 EUR bruto) in OS Velenje (713,53 EUR bruto), najnižja nadomestila pa na OS Murska Sobota (665,80 EUR bruto) in OS Sevnica (682,34 EUR bruto).

ZAPOSLOVANJE IN DELO TUJCEV¹

V oktobru je Zavod izdal 950 delovnih dovoljenj (16,3 % več kot pretekli mesec in 15,3 % več kot oktobra 2015), od tega 304 dovoljenj za zaposlitev ter 22 dovoljenj za delo. Največ delovnih dovoljenj je bilo izdanih za predelovalne dejavnosti, gradbeništvo in dejavnost prometa in skladiščenja. Glede na državljanstvo so bila vsa izdana delovna dovoljenja za delavce iz držav z območja nekdanje SFRJ. Največ jih je bilo izdanih za državljane Bosne in Hercegovine (647) ter Hrvaške (302).

Ob koncu oktobra je bilo veljavnih 17.129 delovnih dovoljenj. Glede na državljanstvo so prevladovali delavci s področja nekdanje SFRJ in so predstavljali 93,2 % vseh tujih delavcev, največ je bilo državljanov Bosne in Hercegovine (10.588). Iz držav, ki niso s področja bivše SFRJ, so imeli največ veljavnih delovnih dovoljenj državljani Rusije (623) in Ukrajine (270).

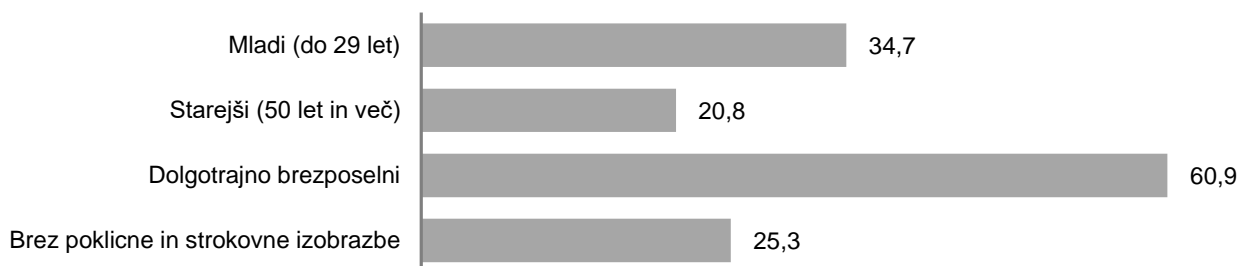
¹ Podatki o delovnih dovoljenjih se nanašajo na zakon o zaposlovanju in delu tujcev (ZZDT-1) in ne vključujejo podatkov o enotnih dovoljenjih za prebivanje in delo po zakonu o zaposlovanju, samozaposlovanju in delu tujcev (ZZSDT).

UKREPI APZ V LETU 2016

V ukrep Usposabljanja in izobraževanja v oktobru beležimo 852 vključitev, v ukrep Spodbude za zaposlitev 580 vključitev, v ukrep Kreiranja delovnih mest 319 vključitev ter v ukrep Spodbujanje samozaposlovanja 33 vključitev. Največji delež vključitev v ukrepe APZ predstavljajo dolgotrajno brezposelne osebe.

Skupaj je bilo v ukrepe APZ v prvih desetih mesecih letošnjega leta vključenih 17.009 oseb, število aktivnih pogodb konec oktobra 2016 pa je bilo 10.849.

Vključeni v ukrepe APZ po značilnih skupinah



Največ vključitev v oktobru 2016 beležimo v naslednje programe: 3.1.1.3. Spodbujanje zaposlovanja – Zaposli.me 2016/2017 (404 vključitve), 1.1.4.5. Zmorem, ker znam (242 vključitev), 3.1.1.1. Prvi izziv 2015 (176 vključitev), 4.1.2.2. Nova možnost (163 vključitev) in 4.1.1.1. Javna dela (135 vključitev).

SEZNAM TABEL

Tabela 1: Delovno aktivno prebivalstvo	12
Tabela 2: Stopnja registrirane brezposelnosti, območne službe	13
Tabela 3: Prosta delovna mesta, območne službe	14
Tabela 4: Registrirane brezposelne osebe, območne službe	15
Tabela 4a: Registrirane brezposelne osebe, statistične regije	15
Tabela 5: Novoprijavljene brezposelne osebe, območne službe	16
Tabela 5a: Novoprijavljene brezposelne osebe, statistične regije	16
Tabela 6: Novoprijavljene brezposelne osebe po razlogih prijave	17
Tabela 7: Odjavljene brezposelne osebe, območne službe	18
Tabela 7a: Odjavljene brezposelne osebe, statistične regije	18
Tabela 8: Odjavljene brezposelne osebe po razlogih odjave, območne službe	19
Tabela 9: Kategorije registriranih brezposelnih oseb, območne službe	20
Tabela 9a: Kategorije registriranih brezposelnih oseb, statistične regije	20
Tabela 10: Registrirane brezposelne osebe po starosti, območne službe	21
Tabela 10a: Registrirane brezposelne osebe po starosti, statistične regije	21
Tabela 11: Registrirane brezposelne osebe po ravni izobrazbe, območne službe	22
Tabela 11a: Registrirane brezposelne osebe po ravni izobrazbe, statistične regije	22
Tabela 12: Registrirane brezposelne osebe po trajanju brezposelnosti, območne službe	23
Tabela 12a: Registrirane brezposelne osebe po trajanju brezposelnosti, statistične regije	23
Tabela 13: Prejemniki denarnega nadomestila, območne službe	24
Tabela 14: Izvajanje Zakona o zaposlitveni rehabilitaciji in zaposlovanju invalidov, območne službe	25
Tabela 15: Število novosklenjenih pogodb z osebo, oktober 2016, območne službe	26
Tabela 16: Število novosklenjenih pogodb z osebo, januar - oktober 2016, območne službe	27
Tabela 17: Število aktivnih pogodb z osebo, oktober 2016, območne službe	28
Tabela 18: Število aktivnih pogodb z osebo konec avgusta 2016, območne službe	29
Tabela 19: Delovna dovoljenja po vrstah	30
Tabela 20: Delovna dovoljenja po državljanstvu	31
Tabela 21: Delovna dovoljenja po področjih dejavnosti	32
Tabela 22: Delovna dovoljenja po OS sedeža delodajalca	33
Tabela 23: Državljeni EU, EGP in Švice, ki so se zaposlili v Sloveniji	34
Tabela 24: Število in struktura registrirane brezposelnosti, občine	35

Tabela 1: Delovno aktivno prebivalstvo

	Delovno aktivni, skupaj				Indeks		
	Ø 2014	Ø 2015	Ø I-IX 2016	IX 16	IX 16 VIII 16	IX 16 IX 15	Ø I-IX 16 Ø I-IX 15
Skupaj	797.792	804.637	813.517	824.438	100,7	101,8	101,3
A Kmetijstvo in lov, gozdarstvo, ribištvo	35.366	29.886	23.278	22.154	100,4	75,5	75,4
B Rudarstvo	2.583	2.495	2.444	2.417	100,0	97,5	97,9
C Predelovalne dejavnosti	178.340	180.966	185.881	188.070	100,5	103,1	103,2
D Oskrba z el. energijo, plinom in paro	8.058	8.002	7.928	7.936	99,9	99,0	98,9
E Oskr. z vodo; rav. z odpl., odp.; san. okolja	9.469	9.410	9.412	9.393	100,3	99,0	100,0
F Gradbeništvo	53.982	54.314	53.647	55.663	100,8	99,4	98,9
G Trgovina; vzdrž. in popravila mot. vozil	103.789	104.766	106.153	107.169	100,4	102,1	101,5
H Promet in skladiščenje	46.861	48.041	48.128	48.189	100,6	99,9	100,6
I Gostinstvo	31.214	32.351	33.811	34.520	99,8	105,0	104,7
J Informacijske in komunikacijske dej.	23.628	24.262	24.855	25.624	100,7	104,5	102,7
K Finančne in zavarovalniške dej.	22.190	21.980	21.640	21.582	100,1	98,6	98,3
L Poslovanje z nepremičninami	4.007	3.963	5.516	6.282	100,7	159,5	139,2
M Strokovne, znanstvene in tehnične dej.	49.515	49.981	50.976	51.471	100,3	102,8	102,3
N Druge raznovrstne poslovne dej.	29.587	33.008	34.686	35.835	101,3	106,2	105,7
O Javna uprava in obramba; obv. soc. varnost	48.819	48.136	48.365	48.679	100,2	100,9	100,4
P Izobraževanje	65.995	66.677	67.520	68.550	103,3	102,5	101,6
Q Zdravstvo in socialno varstvo	56.188	57.359	59.403	60.277	100,3	104,7	104,0
R Kulturne, razvedrilne in rekreac. dej.	14.047	14.471	14.859	15.189	100,4	103,8	103,1
S Druge dejavnosti	13.600	13.974	14.401	14.817	100,9	105,2	103,4
T Gospod. z zap. hiš. os.; prz. za last. rabo	555	595	613	621	100,2	101,8	102,7
U Dejavnost eksteritorialnih org. in teles	-	-	z	-	-	-	-

Vir: SURS

Tabela 2: Stopnja registrirane brezposelnosti, območne službe

Območna služba	Ø 2013	Ø 2014	Ø 2015	Ø I-IX 16	VII 2016	VIII 2016	IX 2016
Slovenija	13,1	13,1	12,3	11,4	10,8	10,7	10,3
Celje	14,0	14,1	13,4	12,9	12,3	12,1	11,8
Koper	11,8	12,1	11,1	10,4	9,5	9,4	9,3
Kranj	9,8	9,5	8,6	7,8	7,2	7,1	6,8
Ljubljana	11,8	12,0	11,4	10,6	10,2	10,1	9,9
Maribor	15,7	15,5	14,7	13,8	13,1	13,0	12,5
Murska Sobota	17,8	18,4	18,9	17,6	16,4	16,1	15,7
Nova Gorica	11,7	11,2	10,3	8,9	8,3	8,3	7,9
Novo mesto	13,4	13,1	12,0	10,9	10,2	10,2	9,7
Ptuj	12,3	11,4	10,6	9,8	9,1	8,9	8,5
Sevnica	14,6	14,5	13,5	13,0	12,4	12,3	11,8
Trbovlje	15,1	15,9	14,7	13,7	13,3	13,1	12,6
Velenje	13,6	13,2	12,2	11,4	10,8	10,6	10,1

Vir: SURS

Tabela 3: Prosta delovna mesta², območne službe

Območna služba							Indeks		
	VIII 16	IX 16	X 16	I-XII 14	I-XII 15	I-X 16	<u>X 16</u> X 15	<u>X 16</u> IX 16	<u>I-X 16</u> I-X 15
Slovenija	10.654	11.166	8.419	84.863	87.106	91.464	119,0	75,4	123,4
Celje	1.005	1.085	878	7.957	7.807	8.762	125,1	80,9	131,8
Koper	743	687	528	5.268	6.333	6.218	126,0	76,9	115,1
Kranj	780	783	703	5.694	6.115	6.845	134,4	89,8	131,7
Ljubljana	3.558	3.382	2.732	29.395	30.030	30.277	110,8	80,8	117,2
Maribor	1.297	1.807	1.071	11.810	11.769	12.094	93,1	59,3	121,7
Murska Sobota	588	504	421	4.567	4.813	4.312	125,3	83,5	103,7
Nova Gorica	478	513	335	2.935	3.001	3.810	127,4	65,3	154,7
Novo mesto	531	532	431	3.580	3.429	4.372	167,7	81,0	154,1
Ptuj	498	569	448	5.871	5.544	4.815	120,8	78,7	100,4
Sevnica	328	351	272	2.386	2.451	2.834	171,1	77,5	134,1
Trbovlje	208	204	111	1.581	1.479	1.571	163,2	54,4	128,8
Velenje	640	749	489	3.819	4.335	5.554	135,5	65,3	157,5

² Dne 12. 4. 2013 je pričel veljati Zakon o spremembah in dopolnitvah zakona o urejanju trga dela (ZUTD-A), ki je **ukinil obvezno prijavo prostega delovnega mesta pri Zavodu**. Ker lahko delodajalci, ki ne sodijo v javni sektor ali niso gospodarske družbe v večinski lasti države, objavo prostega delovnega mesta zagotovijo sami, o tem pa ZRSZ ne obveščajo, slednji nima več podatkov o vseh prostih delovnih mestih v državi, prav tako ni več mogoča primerjava s podatki iz preteklih obdobj.

Tabela 4: Registrirane brezposelne osebe, območne službe

Območna služba							Indeks			Razlika		
	VIII 16	IX 16	X 16	Ø 2014	Ø 2015	Ø I-X 16	X 16 X 15	X 16 IX 16	Ø I-X 16 Ø I-X 15	X 16 X 15	X 16 IX 16	Ø I-X 16 Ø I-X 15
	Slovenija	97.895	95.125	97.263	120.109	112.726	104.137	90,5	102,2	92,0	-10.225	2.138
Celje	10.811	10.546	10.845	12.602	11.899	11.408	95,5	102,8	95,7	-510	299	-508
Koper	6.248	6.165	6.324	8.044	7.391	6.863	90,6	102,6	92,7	-653	159	-537
Kranj	6.242	6.044	6.248	8.336	7.534	6.808	88,4	103,4	90,1	-822	204	-749
Ljubljana	28.229	27.659	27.914	33.049	31.564	29.510	90,9	100,9	93,2	-2.811	255	-2.151
Maribor	13.032	12.610	12.922	15.985	15.054	13.823	91,9	102,5	90,9	-1.132	312	-1.388
Murska Sobota	7.554	7.369	7.598	9.004	9.137	8.271	87,7	103,1	90,3	-1.070	229	-887
Nova Gorica	4.098	3.919	3.974	5.570	5.050	4.351	83,1	101,4	85,5	-811	55	-738
Novo mesto	5.108	4.914	4.979	6.678	6.053	5.409	84,6	101,3	89,1	-903	65	-660
Ptuj	3.132	2.992	3.262	4.188	3.846	3.472	92,0	109,0	89,6	-285	270	-405
Sevnica	3.911	3.755	3.816	4.667	4.306	4.115	91,8	101,6	95,5	-342	61	-192
Trbovlje	3.554	3.441	3.478	4.442	4.067	3.721	87,8	101,1	91,0	-483	37	-369
Velenje	5.976	5.711	5.903	7.544	6.826	6.386	93,6	103,4	92,7	-403	192	-501

Tabela 4a: Registrirane brezposelne osebe, statistične regije

Kohezijska/statistična regija							Indeks			Razlika		
	VIII 16	IX 16	X 16	Ø 2014	Ø 2015	Ø I-X 16	X 16 X 15	X 16 IX 16	Ø I-X 16 Ø I-X 15	X 16 X 15	X 16 IX 16	Ø I-X 16 Ø I-X 15
	Slovenija	97.895	95.125	97.263	119.827	112.726	104.137	90,5	102,2	92,0	-10.225	2.138
Vzhodna Slovenija	58.167	56.294	57.895	71.216	66.853	61.917	91,2	102,8	92,2	-5.613	1.601	-5.266
Jugovzhodna Slovenija	7.451	7.194	7.285	9.328	8.613	7.865	86,4	101,3	91,2	-1.149	91	-759
Koroška	3.123	2.998	3.068	4.368	3.517	3.261	93,4	102,3	92,0	-216	70	-285
Podravska	16.185	15.616	16.198	20.375	18.828	17.264	92,2	103,7	90,8	-1.362	582	-1.751
Pomurska	7.626	7.438	7.687	8.842	9.233	8.359	87,5	103,3	90,4	-1.103	249	-890
Posavska	4.198	4.034	4.112	5.207	4.658	4.415	91,3	101,9	94,7	-393	78	-245
Primorsko-notranjska	2.316	2.308	2.354	2.973	2.686	2.469	92,3	102,0	91,5	-197	46	-230
Savinjska	13.759	13.323	13.778	16.042	15.361	14.645	94,9	103,4	95,0	-748	455	-768
Zasavska	3.509	3.383	3.413	4.082	3.956	3.639	88,5	100,9	91,5	-445	30	-339
Zahodna Slovenija	39.267	38.361	38.898	47.563	45.147	41.681	89,6	101,4	92,0	-4.522	537	-3.612
Gorenjska	6.410	6.202	6.402	8.740	7.751	6.983	88,1	103,2	89,8	-868	200	-797
Goriška	4.207	4.030	4.085	5.962	5.206	4.480	82,6	101,4	85,4	-859	55	-764
Obalno-kraška	4.626	4.560	4.715	5.812	5.525	5.152	90,1	103,4	93,2	-518	155	-374
Osrednjeslovenska	24.024	23.569	23.696	27.050	26.664	25.066	91,2	100,5	93,7	-2.277	127	-1.677
Občina izven RS	461	470	470	1.048	726	539	83,9	100,0	72,2	-90	0	-208

Tabela 5: Novoprijavljene brezposelne osebe, območne službe

Območna služba							Indeks		
	VIII 16	IX 16	X 16	I-XII 14	I-XII 15	I-X 16	X 16 X 15	X 16 IX 16	I-X 16 I-X 15
Slovenija	5.439	6.747	10.440	102.556	97.211	73.604	90,9	154,7	94,4
Celje	536	709	1.182	9.886	9.839	7.640	105,3	166,7	98,8
Koper	388	572	726	7.399	7.092	5.339	88,4	126,9	94,2
Kranj	432	543	870	9.155	8.765	6.159	82,2	160,2	89,8
Ljubljana	1.400	1.722	2.436	24.963	23.164	17.879	86,2	141,5	94,5
Maribor	766	863	1.466	15.056	14.234	11.048	93,6	169,9	96,4
Murska Sobota	329	441	775	8.199	7.563	5.192	79,6	175,7	87,3
Nova Gorica	262	299	445	4.449	4.331	3.223	87,3	148,8	91,4
Novo mesto	253	356	469	4.688	4.448	3.299	105,2	131,7	91,1
Ptuj	277	302	615	4.955	4.776	3.754	106,2	203,6	97,7
Sevnica	201	261	357	3.445	3.462	2.575	97,3	136,8	97,6
Trbovlje	197	231	331	3.214	3.078	2.378	93,0	143,3	91,2
Velenje	398	448	768	7.147	6.459	5.118	89,3	171,4	98,6

Tabela 5a: Novoprijavljene brezposelne osebe, statistične regije

Kohezijska/statistična regija							Indeks		
	VIII 16	IX 16	X 16	I-XII 14	I-XII 15	I-X 16	X 16 X 15	X 16 IX 16	I-X 16 I-X 15
Slovenija	5.439	6.747	10.440	102.556	97.211	73.604	90,9	154,7	94,4
Vzhodna Slovenija	3.188	3.953	6.467	60.820	57.928	44.133	94,2	163,6	95,2
Jugovzhodna Slovenija	352	474	647	6.362	6.043	4.520	98,5	136,5	91,3
Koroška	213	223	378	3.698	3.435	2.693	80,1	169,5	95,9
Podravska	1.034	1.149	2.055	19.532	18.674	14.539	96,9	178,9	96,9
Pomurska	334	447	794	8.248	7.664	5.225	78,4	177,6	86,5
Posavska	212	280	404	3.783	3.733	2.771	100,0	144,3	97,0
Primorsko-notranjska	122	223	261	2.460	2.324	1.843	91,9	117,0	99,0
Savinjska	723	936	1.611	13.582	13.031	10.203	102,5	172,1	99,2
Zasavska	198	221	317	3.155	3.024	2.339	92,2	143,4	91,5
Zahodna Slovenija	2.179	2.721	3.890	40.274	38.069	28.654	85,7	143,0	93,4
Gorenjska	439	551	872	9.222	8.826	6.230	81,8	158,3	89,6
Goriška	260	307	457	4.624	4.502	3.310	84,2	148,9	90,1
Obalno-kraška	289	407	556	5.483	5.276	3.965	91,0	136,6	94,4
Osrednjeslovenska	1.191	1.456	2.005	20.945	19.465	15.149	86,4	137,7	95,5
Občina izven RS	72	73	83	1.462	1.214	817	105,1	113,7	85,0

Tabela 6: Novoprijavljene brezposelne osebe po razlogih prijave

Območna služba	Skupaj			iskalec prve zaposlitve			iztek zaposlitve za določen čas			trajni presežek, stečaj			drugi razlogi		
	X 16	I-X 16	<u>I-X 16</u>	X 16	I-X 16	<u>I-X 16</u>	X 16	I-X 16	<u>I-X 16</u>	X 16	I-X 16	<u>I-X 16</u>	X 16	I-X 16	<u>I-X 16</u>
			I-X 15			I-X 15			I-X 15			I-X 15			I-X 15
Slovenija	10.440	73.604	94,4	4.499	12.173	90,5	3.909	40.030	95,2	948	11.198	91,2	1.084	10.203	99,9
Celje	1.182	7.640	98,8	540	1.298	95,7	414	4.186	103,0	100	1.076	87,0	128	1.080	100,4
Koper	726	5.339	94,2	174	675	86,5	392	2.900	96,0	85	930	90,4	75	834	99,8
Kranj	870	6.159	89,8	314	898	79,0	367	3.311	95,8	80	966	85,3	109	984	87,1
Ljubljana	2.436	17.879	94,5	1.030	3.049	80,0	809	8.522	99,3	277	3.260	93,7	320	3.048	99,9
Maribor	1.466	11.048	96,4	637	1.770	104,2	576	6.675	93,3	125	1.439	94,3	128	1.164	108,3
Murska Sobota	775	5.192	87,3	391	827	97,5	273	3.077	80,4	39	670	97,7	72	618	105,6
Nova Gorica	445	3.223	91,4	180	476	76,7	178	1.723	92,7	39	546	101,1	48	478	93,9
Novo mesto	469	3.299	91,1	233	750	107,1	146	1.662	96,7	41	447	59,0	49	440	98,4
Ptuj	615	3.754	97,7	294	612	101,8	247	2.439	93,9	38	399	113,0	36	304	105,2
Sevnica	357	2.575	97,6	162	475	99,2	116	1.375	91,9	34	354	104,1	45	371	114,5
Trbovlje	331	2.378	91,2	180	453	92,3	108	1.276	93,3	26	377	79,5	17	272	98,9
Velenje	768	5.118	98,6	364	890	95,5	283	2.884	98,7	64	734	102,4	57	610	98,9

Tabela 7: Odjavljene brezposelne osebe, območne službe

Območna služba	VIII 16	IX 16	X 16	I-XII 14	I-XII 15	I-X 16	Indeks		
							X 16 X 15	X 16 IX 16	I-X 16 I-X 15
Slovenija	6.661	9.517	8.302	107.113	103.593	89.417	94,8	87,2	99,4
Celje	709	968	864	10.434	10.060	9.014	98,2	89,3	101,8
Koper	453	659	566	7.821	7.473	6.528	84,5	85,9	98,8
Kranj	523	742	664	9.905	9.377	7.553	92,5	89,5	93,7
Ljubljana	1.653	2.283	2.194	25.604	24.405	21.539	99,4	96,1	102,7
Maribor	956	1.294	1.158	15.444	15.558	12.855	89,6	89,5	95,9
Murska Sobota	459	624	547	7.593	8.041	6.996	101,3	87,7	97,9
Nova Gorica	267	479	386	4.975	4.789	4.163	85,6	80,6	101,1
Novo mesto	277	548	407	5.479	4.653	4.381	101,2	74,3	108,9
Ptuj	346	438	348	5.207	5.176	4.309	84,7	79,5	95,2
Sevnica	232	418	299	3.840	3.587	3.252	111,6	71,5	105,3
Trbovlje	270	347	296	3.403	3.264	2.890	113,8	85,3	102,5
Velenje	516	717	573	7.408	7.210	5.937	87,5	79,9	93,2

Tabela 7a: Odjavljene brezposelne osebe, statistične regije

Kohezijska/statistična regija	VIII 16	IX 16	X 16	I-XII 14	I-XII 15	I-X 16	Indeks		
							X 16 X 15	X 16 IX 16	I-X 16 I-X 15
Slovenija	6.661	9.517	8.302	107.113	103.593	89.417	94,8	87,2	99,4
Vzhodna Slovenija	4.030	5.826	4.877	63.286	61.782	53.475	95,8	83,7	99,3
Jugovzhodna Slovenija	398	732	553	7.165	6.205	5.915	104,9	75,5	110,2
Koroška	221	345	310	4.199	3.802	3.047	90,6	89,9	91,3
Podravska	1.286	1.729	1.484	20.273	20.354	16.848	87,9	85,8	95,9
Pomurska	460	632	546	7.654	8.108	7.056	98,6	86,4	98,0
Posavska	243	440	330	4.266	3.890	3.505	115,4	75,0	104,7
Primorsko-notranjska	167	229	220	2.668	2.545	2.160	98,2	96,1	98,2
Savinjska	1.012	1.373	1.151	13.713	13.713	12.116	94,1	83,8	100,1
Zasavska	243	346	283	3.348	3.165	2.828	114,1	81,8	103,5
Zahodna Slovenija	2.575	3.634	3.355	42.365	40.544	35.022	93,9	92,3	100,1
Gorenjska	534	758	673	9.976	9.455	7.641	89,9	88,8	93,8
Goriška	275	484	402	5.141	4.962	4.297	90,1	83,1	100,7
Obalno-kraška	350	479	398	5.787	5.560	4.927	82,1	83,1	100,2
Osrednjeslovenska	1.416	1.913	1.882	21.461	20.567	18.157	99,4	98,4	102,9
Občina izven RS	56	57	70	1.462	1.267	920	78,7	122,8	80,8

Tabela 8: Odjavljene brezposelne osebe po razlogih odjave, območne službe

Območna služba	Odjavljeni skupaj			zaposlitev oz. samozaposlitev			prehod v neaktivnost			kršitev obveznosti			drugi razlogi		
	X 16	I-X 16	<u>I-X 16</u>	X 16	I-X 16	<u>I-X 16</u>	X 16	I-X 16	<u>I-X 16</u>	X 16	I-X 16	<u>I-X 16</u>	X 16	I-X 16	<u>I-X 16</u>
			I-X 15			I-X 15			I-X 15			I-X 15			I-X 15
Slovenija	8.302	89.417	99,4	5.344	65.743	104,2	1.307	8.061	87,8	901	8.775	81,3	750	6.838	99,0
Celje	864	9.014	101,8	560	6.856	107,8	137	867	94,7	87	706	70,0	80	585	103,0
Koper	566	6.528	98,8	322	4.579	106,3	92	541	86,0	103	895	77,5	49	513	99,8
Kranj	664	7.553	93,7	434	5.432	101,0	112	684	83,0	68	919	79,4	50	518	74,1
Ljubljana	2.194	21.539	102,7	1.481	15.989	108,7	344	2.062	86,5	216	2.275	85,5	153	1.213	100,3
Maribor	1.158	12.855	95,9	741	9.389	99,5	197	1.080	91,9	119	1.294	73,6	101	1.092	105,8
Murska Sobota	547	6.996	97,9	361	5.453	94,9	86	661	103,6	56	442	121,4	44	440	110,6
Nova Gorica	386	4.163	101,1	234	2.930	109,7	63	366	72,6	50	497	91,5	39	370	92,0
Novo mesto	407	4.381	108,9	234	3.021	111,4	81	516	95,2	70	521	107,4	22	323	113,7
Ptuj	348	4.309	95,2	235	3.164	99,1	46	356	98,6	26	320	87,9	41	469	77,3
Sevnica	299	3.252	105,3	201	2.462	112,5	42	282	82,2	25	272	78,4	31	236	112,9
Trbovlje	296	2.890	102,5	178	2.062	108,4	49	315	91,6	49	335	89,8	20	178	88,6
Velenje	573	5.937	93,2	363	4.406	98,3	58	331	63,2	32	299	51,7	120	901	114,6

Tabela 9: Kategorije registriranih brezposelnih oseb, območne službe

Območna služba	Vsi		ženske			iskalci prve zaposlitve			dolgotrajno brezposelni			invalidi		
	X 16	<u>X 16</u>	X 16	%	<u>X 16</u>	X 16	%	<u>X 16</u>	X 16	%	<u>X 16</u>	X 16	%	<u>X 16</u>
		X 15			X 15			X 15			X 15			X 15
Slovenija	97.263	90,5	50.638	52,1	90,1	18.336	18,9	88,4	52.756	54,2	89,7	15.732	16,2	94,4
Celje	10.845	95,5	5.923	54,6	95,8	1.844	17,0	90,0	6.004	55,4	93,6	1.904	17,6	103,8
Koper	6.324	90,6	3.155	49,9	89,2	828	13,1	86,5	3.121	49,4	91,4	1.011	16,0	94,2
Kranj	6.248	88,4	3.141	50,3	86,3	958	15,3	78,1	2.777	44,4	86,7	912	14,6	93,7
Ljubljana	27.914	90,9	13.874	49,7	90,1	5.728	20,5	86,0	16.195	58,0	92,0	3.469	12,4	96,0
Maribor	12.922	91,9	6.986	54,1	93,1	2.542	19,7	96,7	6.621	51,2	87,6	1.648	12,8	80,0
Murska Sobota	7.598	87,7	4.116	54,2	87,1	1.412	18,6	93,5	4.624	60,9	90,2	2.060	27,1	96,6
Nova Gorica	3.974	83,1	1.962	49,4	80,3	588	14,8	74,3	1.982	49,9	80,9	671	16,9	94,8
Novo mesto	4.979	84,6	2.597	52,2	85,9	1.289	25,9	93,1	3.009	60,4	85,5	982	19,7	94,4
Ptuj	3.262	92,0	1.834	56,2	91,5	695	21,3	95,5	1.305	40,0	82,9	489	15,0	80,7
Sevnica	3.816	91,8	2.064	54,1	93,9	712	18,7	91,9	2.279	59,7	91,5	866	22,7	99,0
Trbovlje	3.478	87,8	1.725	49,6	87,5	667	19,2	83,3	1.978	56,9	89,6	544	15,6	100,7
Velenje	5.903	93,6	3.261	55,2	91,8	1.073	18,2	87,2	2.861	48,5	88,3	1.176	19,9	96,8

Tabela 9a: Kategorije registriranih brezposelnih oseb, statistične regije

Kohezijska/statistična regija	Vsi		ženske			iskalci prve zaposlitve			dolgotrajno brezposelni			invalidi		
	X 16	<u>X 16</u>	X 16	%	<u>X 16</u>	X 16	%	<u>X 16</u>	X 16	%	<u>X 16</u>	X 16	%	<u>X 16</u>
		X 15			X 15			X 15			X 15			X 15
Slovenija	97.263	90,5	50.638	52,1	90,1	18.336	18,9	88,4	52.756	54,2	89,7	15.732	16,2	94,4
Vzhodna Slovenija	57.895	91,2	31.253	54,0	91,4	11.424	19,7	92,0	31.590	54,6	89,5	10.455	18,1	93,7
Jugovzhodna Slovenija	7.285	86,4	3.851	52,9	87,4	1.920	26,4	93,1	4.525	62,1	89,3	1.366	18,8	94,7
Koroška	3.068	93,4	1.744	56,8	90,3	584	19,0	83,1	1.475	48,1	88,0	736	24,0	96,3
Podravska	16.198	92,2	8.851	54,6	93,3	3.200	19,8	97,3	7.988	49,3	87,1	2.162	13,3	80,3
Pomurska	7.687	87,5	4.161	54,1	86,7	1.462	19,0	91,9	4.662	60,6	90,1	2.049	26,7	96,6
Posavska	4.112	91,3	2.221	54,0	93,2	777	18,9	90,5	2.435	59,2	91,0	905	22,0	99,6
Primorsko-notranjska	2.354	92,3	1.225	52,0	89,9	356	15,1	89,2	1.172	49,8	86,9	428	18,2	91,3
Savinjska	13.778	94,9	7.500	54,4	94,9	2.455	17,8	90,6	7.408	53,8	92,1	2.308	16,8	102,1
Zasavska	3.413	88,5	1.700	49,8	88,2	670	19,6	83,5	1.925	56,4	90,0	501	14,7	100,2
Zahodna Slovenija	38.898	89,6	19.136	49,2	88,3	6.731	17,3	83,6	21.029	54,1	90,0	5.247	13,5	95,6
Gorenjska	6.402	88,1	3.210	50,1	85,5	987	15,4	76,9	2.888	45,1	87,0	916	14,3	94,7
Goriška	4.085	82,6	2.018	49,4	79,8	636	15,6	72,9	2.042	50,0	81,0	676	16,5	94,4
Obalno-kraška	4.715	90,1	2.300	48,8	89,7	614	13,0	89,4	2.323	49,3	91,5	683	14,5	93,1
Osrednjeslovenska	23.696	91,2	11.608	49,0	90,6	4.494	19,0	86,2	13.776	58,1	92,0	2.972	12,5	96,8
Občina izven RS	470	83,9	249	53,0	79,6	181	38,5	66,5	137	29,1	90,1	30	6,4	111,1

Tabela 10: Registrirane brezposelne osebe po starosti, območne službe

Območna služba	Skupaj		15-29 let			30-39 let			40-49 let			50-59 let			60 let ali več		
	X 16	X 15	X 16	%	X 15	X 16	%	X 15	X 16	%	X 15	X 16	%	X 15	X 16	%	X 15
		X 16			X 15			X 16			X 15			X 16			X 15
Slovenija	97.263	90,5	21.819	22,4	83,3	22.212	22,8	87,9	18.535	19,1	90,7	28.282	29,1	93,3	6.415	6,6	122,2
Celje	10.845	95,5	2.382	22,0	87,5	2.403	22,2	92,6	2.116	19,5	93,9	3.332	30,7	100,2	612	5,6	132,8
Koper	6.324	90,6	1.101	17,4	81,4	1.444	22,8	85,1	1.230	19,4	92,4	2.020	31,9	94,3	529	8,4	116,8
Kranj	6.248	88,4	1.290	20,6	76,5	1.262	20,2	82,9	1.046	16,7	87,2	2.111	33,8	94,4	539	8,6	126,8
Ljubljana	27.914	90,9	5.866	21,0	80,4	7.278	26,1	88,9	5.443	19,5	93,3	7.325	26,2	94,1	2.002	7,2	122,9
Maribor	12.922	91,9	3.139	24,3	93,0	2.993	23,2	94,0	2.554	19,8	91,8	3.446	26,7	86,5	790	6,1	108,5
Murska Sobota	7.598	87,7	1.711	22,5	85,4	1.361	17,9	85,5	1.461	19,2	81,8	2.508	33,0	88,6	557	7,3	122,1
Nova Gorica	3.974	83,1	761	19,1	70,9	912	22,9	75,1	745	18,7	84,1	1.229	30,9	90,0	327	8,2	132,9
Novo mesto	4.979	84,6	1.257	25,2	80,7	1.020	20,5	80,9	939	18,9	84,3	1.512	30,4	87,4	251	5,0	114,6
Ptuj	3.262	92,0	1028	31,5	99,3	634	19,4	82,9	590	18,1	91,9	861	26,4	87,7	149	4,6	121,1
Sevnica	3.816	91,8	847	22,2	80,7	768	20,1	88,2	729	19,1	87,1	1.251	32,8	101,2	221	5,8	133,9
Trbovlje	3.478	87,8	846	24,3	76,3	814	23,4	83,3	637	18,3	93,3	1.014	29,2	96,3	167	4,8	120,1
Velenje	5.903	93,6	1.591	27,0	82,2	1.323	22,4	93,0	1.045	17,7	95,7	1.673	28,3	101,5	271	4,6	130,9

Tabela 10a: Registrirane brezposelne osebe po starosti, statistične regije

Kohezijska/statistična regija	Skupaj		15-29 let			30-39 let			40-49 let			50-59 let			60 let ali več		
	X 16	X 15	X 16	%	X 15	X 16	%	X 15	X 16	%	X 15	X 16	%	X 15	X 16	%	X 15
		X 16			X 15			X 16			X 15			X 16			X 15
Slovenija	97.263	90,5	21.819	22,4	83,3	22.212	22,8	87,9	18.535	19,1	90,7	28.282	29,1	93,3	6.415	6,6	122,2
Vzhodna Slovenija	57.895	91,2	14.167	24,5	86,6	12.640	21,8	89,2	10.918	18,9	90,5	16.901	29,2	92,9	3.269	5,6	120,6
Jugovzhodna Slovenija	7.285	86,4	1.907	26,2	82,2	1.599	21,9	82,8	1.361	18,7	87,6	2.078	28,5	89,2	340	4,7	114,1
Koroška	3.068	93,4	843	27,5	80,8	666	21,7	92,0	581	18,9	94,3	859	28,0	106,2	119	3,9	129,3
Podravska	16.198	92,2	4.122	25,4	94,8	3.631	22,4	92,4	3.142	19,4	92,1	4.349	26,8	86,9	954	5,9	110,8
Pomurska	7.687	87,5	1.764	22,9	84,0	1.421	18,5	86,2	1.467	19,1	82,6	2.478	32,2	88,2	557	7,2	122,4
Posavska	4.112	91,3	930	22,6	80,2	852	20,7	87,6	782	19,0	87,0	1.314	32,0	101,9	234	5,7	127,2
Primorsko-notranjska	2.354	92,3	525	22,3	93,3	497	21,1	86,0	413	17,5	91,6	775	32,9	92,9	144	6,1	115,2
Savinjska	13.778	94,9	3.237	23,5	86,7	3.150	22,9	92,2	2.560	18,6	94,9	4.077	29,6	99,1	754	5,5	133,5
Zasavska	3.413	88,5	839	24,6	76,5	824	24,1	84,9	612	17,9	92,3	971	28,5	97,5	167	4,9	127,5
Zahodna Slovenija	38.898	89,6	7.501	19,3	77,6	9.434	24,3	86,3	7.529	19,4	91,3	11.304	29,1	93,8	3.130	8,0	123,9
Gorenjska	6.402	88,1	1.327	20,7	75,8	1.319	20,6	81,7	1.099	17,2	88,4	2.118	33,1	94,6	539	8,4	127,4
Goriška	4.085	82,6	813	19,9	69,4	959	23,5	75,9	759	18,6	84,5	1.231	30,1	90,1	323	7,9	131,8
Obalno-kraška	4.715	90,1	775	16,4	78,5	1.074	22,8	84,8	926	19,6	90,1	1.502	31,9	95,9	438	9,3	114,1
Osrednjeslovenska	23.696	91,2	4.586	19,4	79,7	6.082	25,7	89,6	4.745	20,0	93,4	6.453	27,2	93,9	1.830	7,7	124,1
Občina izven RS	470	83,9	151	32,1	92,6	138	29,4	77,5	88	18,7	72,1	77	16,4	91,7	16	3,4	123,1

Tabela 11: Registrirane brezposelne osebe po ravni izobrazbe, območne službe

Območna služba	Skupaj		1+2 OŠ ali manj			3+4 - nižje, srednje poklicno izobr.			5 - srednje tehniško, strokovno, splošno izobr.			6 + 7 + 8- terciarno izobr.		
	X 16	X 16	X 16	%	X 15	X 16	%	X 15	X 16	%	X 15	X 16	%	X 15
		X 15												
Slovenija	97.263	90,5	28.039	28,8	92,7	25.432	26,1	88,7	25.887	26,6	86,1	17.905	18,4	96,9
Celje	10.845	95,5	2.988	27,6	98,5	3.186	29,4	94,9	2.845	26,2	89,1	1.826	16,8	103,1
Koper	6.324	90,6	1.918	30,3	93,7	1.697	26,8	88,7	1.716	27,1	88,5	993	15,7	92,2
Kranj	6.248	88,4	1.715	27,4	88,9	1.680	26,9	90,1	1.692	27,1	84,2	1.161	18,6	91,7
Ljubljana	27.914	90,9	7.449	26,7	93,0	6.386	22,9	88,6	7.922	28,4	86,3	6.157	22,1	97,2
Maribor	12.922	91,9	3.256	25,2	92,1	3.453	26,7	88,0	3.634	28,1	89,3	2.579	20,0	102,1
Murska Sobota	7.598	87,7	2.830	37,2	89,6	2.115	27,8	86,8	1.588	20,9	79,8	1.065	14,0	98,3
Nova Gorica	3.974	83,1	1.205	30,3	84,7	1.000	25,2	86,4	960	24,2	76,1	809	20,4	85,8
Novo mesto	4.979	84,6	2.111	42,4	89,7	1.153	23,2	78,8	1.032	20,7	78,9	683	13,7	90,3
Ptuj	3.262	92,0	732	22,4	93,0	947	29,0	87,2	1.054	32,3	95,9	529	16,2	92,0
Sevnica	3.816	91,8	1.180	30,9	96,2	1.180	30,9	91,1	884	23,2	83,8	572	15,0	98,5
Trbovlje	3.478	87,8	1.156	33,2	90,7	953	27,4	85,5	865	24,9	81,9	504	14,5	97,7
Velenje	5.903	93,6	1.499	25,4	101,4	1.682	28,5	90,6	1.695	28,7	88,3	1.027	17,4	97,5

Tabela 11a: Registrirane brezposelne osebe po ravni izobrazbe, statistične regije

Kohezijska/statistična regija	Skupaj		1+2 OŠ ali manj			3+4 - nižje, srednje poklicno izobr.			5 - srednje tehniško, strok., splošno izobr.			6 + 7 + 8- terciarno izobr.		
	X 16	X 16	X 16	%	X 15	X 16	%	X 15	X 16	%	X 15	X 16	%	X 15
		X 15												
Slovenija	97.263	90,5	28.039	28,8	92,7	25.432	26,1	88,7	25.887	26,6	86,1	17.905	18,4	96,9
Vzhodna Slovenija	57.895	91,2	17.136	29,6	93,1	16.016	27,7	89,0	14.945	25,8	86,7	9.798	16,9	99,3
Jugovzhodna Slovenija	7.285	86,4	2.943	40,4	90,0	1.833	25,2	83,0	1.524	20,9	80,4	985	13,5	92,9
Koroška	3.068	93,4	724	23,6	98,9	948	30,9	98,5	832	27,1	85,7	564	18,4	91,1
Podravska	16.198	92,2	3.949	24,4	92,6	4.429	27,3	88,1	4.706	29,1	90,7	3.114	19,2	101,2
Pomurska	7.687	87,5	2.810	36,6	89,5	2.108	27,4	86,9	1.642	21,4	79,4	1.127	14,7	97,2
Posavska	4.112	91,3	1.248	30,4	95,3	1.231	29,9	90,6	976	23,7	82,0	657	16,0	101,7
Primorsko-notranjska	2.354	92,3	672	28,5	88,4	675	28,7	92,7	618	26,3	94,6	389	16,5	94,9
Savinjska	13.778	94,9	3.679	26,7	99,2	3.878	28,1	92,1	3.770	27,4	89,1	2.451	17,8	103,2
Zasavska	3.413	88,5	1.111	32,6	91,4	914	26,8	84,9	877	25,7	83,8	511	15,0	98,6
Zahodna Slovenija	38.898	89,6	10.624	27,3	92,3	9.353	24,0	88,3	10.882	28,0	85,2	8.039	20,7	94,1
Gorenjska	6.402	88,1	1.740	27,2	90,1	1.683	26,3	89,5	1.729	27,0	83,0	1.250	19,5	91,0
Goriška	4.085	82,6	1.207	29,5	84,3	1.011	24,7	86,4	1.007	24,7	75,7	860	21,1	84,9
Obalno-kraška	4.715	90,1	1.372	29,1	95,0	1.229	26,1	86,7	1.316	27,9	86,9	798	16,9	93,1
Osrednjeslovenska	23.696	91,2	6.305	26,6	94,1	5.430	22,9	88,6	6.830	28,8	87,1	5.131	21,7	96,8
Občina izven RS	470	83,9	279	59,4	79,0	63	13,4	80,8	60	12,8	103,4	68	14,5	95,8

Tabela 12: Registrirane brezposelne osebe po trajanju brezposelnosti, območne službe

Območna služba	Skupaj		do 2 meseca			3 do 5 mesecev			6 do 11 mesecev			12 do 23 mesecev			24 ali več mesecev		
	<u>X 16</u>		<u>X 16</u>			<u>X 16</u>			<u>X 16</u>			<u>X 16</u>			<u>X 16</u>		
	X 16	X 15	X 16	%	X 15	X 16	%	X 15	X 16	%	X 15	X 16	%	X 15	X 16	%	X 15
Slovenija	97.263	90,5	18.855	19,4	91,9	9.981	10,3	94,4	15.671	16,1	89,0	17.646	18,1	82,8	35.110	36,1	93,7
Celje	10.845	95,5	2.060	19,0	101,9	1.025	9,5	94,2	1.756	16,2	95,7	1.910	17,6	86,8	4.094	37,8	97,2
Koper	6.324	90,6	1.410	22,3	91,4	736	11,6	88,1	1.057	16,7	89,3	1.098	17,4	80,1	2.023	32,0	98,9
Kranj	6.248	88,4	1.499	24,0	83,1	772	12,4	92,7	1.200	19,2	97,5	1.089	17,4	79,1	1.688	27,0	92,5
Ljubljana	27.914	90,9	4.697	16,8	89,9	2.820	10,1	95,6	4.202	15,1	85,0	5.083	18,2	82,4	11.112	39,8	97,2
Maribor	12.922	91,9	2.575	19,9	94,1	1.422	11,0	105,0	2.304	17,8	95,9	2.501	19,4	90,3	4.120	31,9	86,0
Murska Sobota	7.598	87,7	1.313	17,3	87,4	621	8,2	100,6	1.040	13,7	73,2	1.360	17,9	72,3	3.264	43,0	100,6
Nova Gorica	3.974	83,1	827	20,8	87,9	443	11,1	76,4	722	18,2	88,6	713	17,9	80,3	1.269	31,9	81,3
Novo mesto	4.979	84,6	890	17,9	91,4	443	8,9	87,0	637	12,8	72,3	863	17,3	82,4	2.146	43,1	86,8
Ptuj	3.262	92,0	946	29,0	102,0	404	12,4	88,6	607	18,6	102,9	616	18,9	87,9	689	21,1	78,9
Sevnica	3.816	91,8	661	17,3	94,0	329	8,6	90,1	547	14,3	91,5	664	17,4	87,5	1.615	42,3	93,2
Trbovlje	3.478	87,8	656	18,9	91,9	298	8,6	82,8	546	15,7	80,4	682	19,6	83,9	1.296	37,3	92,9
Velenje	5.903	93,6	1.321	22,4	93,4	668	11,3	107,4	1.053	17,8	102,1	1.067	18,1	79,5	1.794	30,4	94,6

Tabela 12a: Registrirane brezposelne osebe po trajanju brezposelnosti, statistične regije

Kohezijska/statistična regija	Skupaj		do 2 meseca			3 do 5 mesecev			6 do 11 mesecev			12 do 23 mesecev			24 ali več mesecev		
	<u>X 16</u>		<u>X 16</u>			<u>X 16</u>			<u>X 16</u>			<u>X 16</u>			<u>X 16</u>		
	X 16	X 15	X 16	%	X 15	X 16	%	X 15	X 16	%	X 15	X 16	%	X 15	X 16	%	X 15
Slovenija	97.263	90,5	18.855	19,4	91,9	9.981	10,3	94,4	15.671	16,1	89,0	17.646	18,1	82,8	35.110	36,1	93,7
Vzhodna Slovenija	57.895	91,2	11.353	19,6	94,8	5.702	9,8	96,5	9.250	16,0	89,4	10.573	18,3	83,9	21.017	36,3	92,6
Jugovzhodna Slovenija	7.285	86,4	1.230	16,9	91,2	612	8,4	85,8	918	12,6	70,3	1.302	17,9	87,4	3.223	44,2	90,1
Koroška	3.068	93,4	665	21,7	85,6	361	11,8	111,8	567	18,5	111,6	532	17,3	81,3	943	30,7	92,3
Podravska	16.198	92,2	3.489	21,5	96,5	1.834	11,3	101,3	2.887	17,8	97,4	3.125	19,3	90,0	4.863	30,0	85,4
Pomurska	7.687	87,5	1.344	17,5	86,6	623	8,1	99,8	1.058	13,8	73,4	1.378	17,9	72,3	3.284	42,7	100,5
Posavska	4.112	91,3	725	17,6	95,4	349	8,5	85,5	603	14,7	91,1	733	17,8	89,0	1.702	41,4	92,0
Primorsko-notranjska	2.354	92,3	503	21,4	101,8	267	11,3	95,0	412	17,5	96,5	391	16,6	77,1	781	33,2	92,8
Savinjska	13.778	94,9	2.759	20,0	100,9	1.353	9,8	97,4	2.258	16,4	95,6	2.449	17,8	82,8	4.959	36,0	97,6
Zasavska	3.413	88,5	638	18,7	92,7	303	8,9	84,9	547	16,0	81,2	663	19,4	83,9	1.262	37,0	93,6
Zahodna Slovenija	38.898	89,6	7.330	18,8	87,9	4.199	10,8	91,9	6.340	16,3	88,8	6.981	17,9	81,0	14.048	36,1	95,3
Gorenjska	6.402	88,1	1.506	23,5	82,8	803	12,5	93,6	1.205	18,8	94,7	1.115	17,4	78,6	1.773	27,7	93,2
Goriška	4.085	82,6	846	20,7	85,4	459	11,2	76,6	738	18,1	88,7	743	18,2	79,9	1.299	31,8	81,6
Obalno-kraška	4.715	90,1	1.057	22,4	90,0	527	11,2	84,3	808	17,1	90,4	835	17,7	80,0	1.488	31,6	99,5
Osrednjeslovenska	23.696	91,2	3.921	16,5	90,0	2.410	10,2	96,9	3.589	15,1	86,6	4.288	18,1	82,1	9.488	40,0	97,2
Občina izven RS	470	83,9	172	36,6	89,1	80	17,0	85,1	81	17,2	66,9	92	19,6	91,1	45	9,6	88,2

Tabela 13: Prejemniki denarnega nadomestila, območne službe

Območna služba	Prejemniki, skupaj			Indeks		Delež prejemnikov DN v brezposelnosti, v %	
	VIII 16	IX 16	Ø I-IX 16	IX 16 IX 15	Ø I-IX 16 Ø I-IX 15	IX 15	IX 16
Slovenija	20.148	20.216	23.579	97,3	97,6	19,8	21,3
Celje	2.140	2.148	2.501	100,7	104,0	19,2	20,4
Koper	1.538	1.598	1.792	96,3	100,2	24,3	25,9
Kranj	1.932	1.907	2.289	96,5	98,7	29,4	31,6
Ljubljana	5.308	5.414	5.963	99,0	99,6	18,2	19,6
Maribor	2.516	2.565	3.067	99,1	96,6	18,8	20,3
Murska Sobota	1.146	1.145	1.618	81,7	77,9	17,0	15,5
Nova Gorica	1.084	1.064	1.167	96,5	102,3	23,3	27,1
Novo mesto	933	881	1.080	83,5	91,0	18,1	17,9
Ptuj	793	783	961	102,8	99,6	22,5	26,2
Sevnica	663	682	814	108,8	102,8	15,4	18,2
Trbovlje	649	641	722	93,7	97,0	17,7	18,6
Velenje	1.446	1.388	1.603	105,2	101,6	21,7	24,3

Tabela 14: Izvajanje Zakona o zaposlitveni rehabilitaciji in zaposlovanju invalidov, območne službe

Območna služba	Število brezposelnih invalidov			Obravnavani na rehabilitacijski komisiji X 16	Novo vključeni v zaposlitveno rehabilitacijo X 16	Ocena zaposljivosti (izdane odločbe)			Zaposleni invalidi		
	IX 16	X 16	X 15			invalidi zaposljivi v podp. dej. X 16	invalidi zaposljivi v zaščitni zap. X 16	nezaposljivi invalidi X 16	v zaščitni		v podporni
									vsi X 16	zaposlitvi X 16	
Slovenija	15.795	15.732	94,4	94	101	2	15	39	223	2	4
Celje	1.891	1.904	103,8	6	7	-	2	2	20	1	-
Koper	1.022	1.011	94,2	-	6	-	-	-	12	-	-
Kranj	901	912	93,7	7	9	-	2	1	13	-	-
Ljubljana	3.478	3.469	96,0	22	27	1	2	4	50	-	-
Maribor	1.670	1.648	80,0	8	8	-	2	-	24	-	1
Murska Sobota	2.074	2.060	96,6	25	1	-	2	23	22	-	-
Nova Gorica	677	671	94,8	6	3	-	3	1	7	-	1
Novo mesto	998	982	94,4	-	15	-	-	2	16	-	-
Ptuj	495	489	80,7	-	12	-	-	-	12	1	2
Sevnica	867	866	99,0	8	3	-	2	-	10	-	-
Trbovlje	537	544	100,7	6	-	-	-	1	7	-	-
Velenje	1.185	1.176	96,8	6	10	1	-	5	30	-	-

Tabela 15: Število novosklenjenih pogodb z osebo, oktober 2016, območne službe

UKREP/AKTIVNOST/PODAKTIVNOST	Kat.	Območne službe												
		SKUPAJ	CE	KP	KR	LJ	MB	MS	NG	NM	PT	SE	TR	VE
SKUPAJ APZ		1.965	205	82	103	400	233	367	73	145	88	82	68	119
UKREP 1: USPOSABLJANJE IN IZOBRAŽEVANJE														
1.1.1.1. Programi neformalnega izobraževanja in usposabljanja	2015	85	-	20	12	15	9	-	-	5	-	19	5	-
1.1.1.2. NPK Potrjevanje	2015	60	-	1	9	31	1	1	1	8	-	1	7	-
1.1.1.3. Programi neformalnega izobraževanja in usposabljanja za mlade	2015	59	-	15	5	4	4	-	-	6	11	10	4	-
1.1.2.2. Vključitev brezposelnih oseb v podporne in razvojne programe	2015	16	-	-	3	-	-	12	-	-	-	-	1	-
1.1.2.4. PUM-O Projektno učenje mlajših odraslih	2015	23	1	2	3	4	4	-	4	4	-	-	-	1
1.1.4.1. Delovni preizkus	2015	32	2	-	3	6	1	4	-	2	1	1	2	10
1.1.4.3. Usposabljanje na delovnem mestu 2016/2017	2015	88	7	1	2	29	9	6	4	2	8	7	2	11
1.1.4.4. Usposabljanje na delovnem mestu - mladi 2016/2017	2015	133	13	3	6	41	18	9	4	3	6	7	12	11
1.1.4.5. Zmorem, ker znam	2015	242	51	2	1	20	40	60	15	16	18	1	-	18
1.2.1.1. Programi formalnega izobraževanja	2015	114	-	-	-	10	21	17	-	54	10	-	-	2
UKREP 3: SPODBUDE ZA ZAPOSLOSTEV														
3.1.1.1. Prvi izziv 2015	2015	176	39	4	1	18	26	14	2	14	13	12	10	23
3.1.1.3. Spodbujanje zaposlovanja - Zaposli.me 2016/2017	2015	404	46	26	33	137	48	22	19	20	5	12	10	26
3.2.1.1. Povračilo prispevkov na podlagi ZRPPR1015	2015	164	-	-	-	-	-	164	-	-	-	-	-	-
3.2.1.2. Povračilo prispevkov na podlagi ZSRR-2	2015	17	-	-	-	-	-	17	-	-	-	-	-	-
UKREP 4: KREIRANJE NOVIH DELOVNIH MEST														
4.1.1.1. Javna dela	2015	135	20	3	5	18	30	28	5	4	6	3	9	4
4.1.1.3. Javna dela Pomoč v primeru elementarnih nesreč	2015	3	-	1	-	1	-	-	1	-	-	-	-	-
4.1.1.4. Javna dela Pomoč osebam na področju mednarodne zaščite	2015	11	-	-	-	11	-	-	-	-	-	-	-	-
4.1.2.1. Pripravišтво za mlade iskalce prve zaposlitve	2015	7	-	-	-	5	-	-	-	-	-	-	1	1
4.1.2.2. Nova možnost	2015	163	19	4	13	47	15	13	16	7	8	9	5	7
UKREP 5: SPODBUJANJE SAMOZAPOSOLOVANJA														
5.2.1.1. Spodbujanje ženskega podjetništva	2015	33	7	-	7	3	7	-	2	-	2	-	-	5

Tabela 16: Število novosklenjenih pogodb z osebo, januar - oktober 2016, območne službe

UKREP/AKTIVNOST/PODAKTIVNOST	Kat.	Območne službe												
		SKUPAJ	CE	KP	KR	LJ	MB	MS	NG	NM	PT	SE	TR	VE
SKUPAJ APZ		17.383	2.078	876	1.005	3.200	2.436	2.321	789	1.118	769	743	783	1.265
UKREP 1: USPOSABLJANJE IN IZOBRAŽEVANJE														
1.1.1.1. Programi neformalnega izobraževanja in usposabljanja	2015	121	-	20	12	31	9	-	5	8	-	29	7	-
1.1.1.2. NPK Potrjevanje	2015	374	47	19	22	203	8	6	15	13	3	4	12	22
1.1.1.3. Programi neformalnega izobraževanja in usposabljanja za mlade	2015	86	-	15	5	17	4	-	2	13	11	13	6	-
1.1.2.2. Vključitev brezposelnih oseb v podpome in razvojne programe	2015	575	51	22	97	130	93	43	32	20	19	19	15	34
1.1.2.4. PUM-O Projektno učenje mlajših odraslih	2015	338	28	28	62	34	26	27	54	26	2	1	25	25
1.1.4.1. Delovni preizkus	2015	548	68	22	43	109	45	84	21	31	15	36	33	41
1.1.4.3. Usposabljanje na delovnem mestu 2016/2017	2015	1.214	128	53	59	258	117	93	99	80	55	69	82	121
1.1.4.4. Usposabljanje na delovnem mestu - mladi 2016/2017	2015	240	22	4	10	70	31	12	12	4	14	23	23	15
1.1.4.5. Zmorem, ker znam	2015	1.728	210	177	179	151	178	216	87	191	139	40	40	120
1.2.1.1. Programi formalnega izobraževanja	2015	278	-	-	-	25	48	40	3	140	19	-	1	2
UKREP 3: SPODBUDE ZA ZAPOSILITEV														
3.1.1.1. Prvi izziv 2015	2015	2.589	552	46	5	260	479	219	5	187	196	160	153	327
3.1.1.3. Spodbujanje zaposlovanja - Zaposli.me 2016/2017	2015	2.227	258	100	157	862	220	116	104	82	51	66	68	143
3.2.1.1. Povračilo prispevkov na podlagi ZRPPR1015	2015	231	-	-	-	-	-	231	-	-	-	-	-	-
3.2.1.2. Povračilo prispevkov na podlagi ZSRR-2	2015	143	-	-	-	-	-	143	-	-	-	-	-	-
UKREP 4: KREIRANJE NOVIH DELOVNIH MEST														
4.1.1.1. Javna dela	2015	5.942	629	345	300	870	1.089	1.032	309	297	190	205	302	374
4.1.1.2. Javna dela "Pomoč pri migracijskih tokovih"	2015	239	18	-	-	33	51	35	-	-	36	55	-	11
4.1.1.3. Javna dela Pomoč v primeru elementarnih nesreč	2015	58	2	7	9	20	2	-	6	4	-	2	-	6
4.1.1.4. Javna dela Pomoč osebam na področju mednarodne zaščite	2015	12	-	-	-	11	1	-	-	-	-	-	-	-
4.1.2.1. Pripravištvostvo za mlade iskalce prve zaposlitve	2015	33	5	1	4	13	2	3	1	-	-	2	1	1
4.1.2.2. Nova možnost	2015	235	31	10	17	63	18	16	22	13	11	13	10	11
UKREP 5: SPODBUJANJE SAMOZAPOSLIOVANJA														
5.2.1.1. Spodbujanje ženskega podjetništva	2015	172	29	7	24	40	15	5	12	9	8	6	5	12

Tabela 19: Delovna dovoljenja³ po vrstah

Vrsta delovnega dovoljenja	Izdana delovna dovoljenja				Veljavna delovna dovoljenja			
	I-XII 15	X 16	I-X 16	$\frac{I-X 16}{I-X 15}$	XII 14	XII 15	X 16	$\frac{X 16}{X 15}$
Skupaj	14.811	950	5.622	40,7	22.853	22.805	17.129	72,0
Osebno delovno dovoljenje samozaposlitev	2.429	-	5	0,2	13.484	11.269	6.757	56,4
	96	-	1	1,0	211	149	41	22,9
Dovoljenje za zaposlitev novo delovno dovoljenje	4.868	304	1.469	32,0	4.746	4.179	1.524	33,3
brez kontrole trga dela	2.163	-	16	0,8	1.575	1.817	59	2,9
	546	-	-	-	1.470	485	5	0,8
Dovoljenje za delo napoteni delavci	2.706	22	429	16,3	2.439	2.842	1.734	56,5
	308	-	-	-	276	115	1	0,7
poslovodni delavci	1.580	-	10	0,7	2.009	2.617	1.576	58,7
sezonsko delo	746	22	419	56,2	7	5	88	67,7
Sporazum med RS in BIH o zaposlovanju državljanov BIH v Republiki Sloveniji	2.677	624	3.688	163,8	2.176	4.515	7.114	170,4
Izvajanje storitev brez del. dovoljenja	2.131	-	31	1,6	8	-	-	-

³ Podatki o delovnih dovoljenih se nanašajo na zakon o zaposlovanju in delu tujcev (ZZDT-1) in ne vključujejo podatkov o enotnih dovoljenjih za bivanje in delo po zakonu o zaposlovanju, samozaposlovanju in delu tujcev (ZZSDT).

Tabela 20: Delovna dovoljenja po državljanstvu

Država	Izdana delovna dovoljenja				Veljavna delovna dovoljenja		
	I-XII 15	X 16	I-X 16	<u>I-X 16</u> I-X 15	XII 14	XII 15	X 16
Skupaj	14.811	950	5.622	40,7	22.853	22.805	17.129
Države z območja nekdanje Jugoslavije	12.787	950	5.596	47,2	20.487	20.233	15.965
Bosna in Hercegovina	5.093	647	4.039	86,9	10.433	11.058	10.588
Hrvaška	3.011	302	1.445	55,2	2.937	2.800	2.624
Srbija	3.224	1	101	3,2	3.653	3.587	1.378
Kosovo	919	-	9	1,0	2.126	1.702	854
Makedonija	472	-	2	0,4	1.250	1.007	485
Črna gora	68	-	-	-	88	79	36
Druge države	2.024	-	26	1,3	2.366	2.572	1.164
Ruska federacija	774	-	5	0,7	976	1.181	623
Ukrajina	400	-	8	2,1	473	554	270
Kitajska	214	-	1	0,5	272	239	73
Kazahstan	35	-	1	3,0	41	52	30
Turčija	21	-	-	-	38	29	16
Belorusija	21	-	-	-	30	26	11
Dominikanska republika	13	-	-	-	23	19	11
Azerbajdžan	11	-	-	-	5	14	10
Indija	78	-	-	-	62	59	9
Združene države Amerike	123	-	-	-	52	47	8
Ostalo	334	-	11	3,4	394	352	103

Tabela 21: Delovna dovoljenja po področjih dejavnosti

Dejavnost	Izdana delovna dovoljenja				Veljavna delovna dovoljenja		
	I-XII 15	X 16	I-X 16	I-X 16 I-X 15	XII 14	XII 15	X 16
Skupaj	14.811	950	5.622	40,7	22.853	22.805	17.129
A Kmetijstvo in lov, gozdarstvo, ribištvo	734	26	431	59,8	90	102	166
B Rudarstvo	4	2	3	75,0	2	4	6
C Predelovalne dejavnosti	1.395	297	1.193	93,8	1.462	1.713	1.938
D Oskrba z el. energijo, plinom in paro	18	2	8	50,0	17	12	11
E Oskr. z vodo; rav. z odpl., odp.; san. okolja	15	3	14	116,7	19	17	19
F Gradbeništvo	2.955	251	1.497	55,1	2.915	3.603	3.193
G Trgovina; vzdrž. in popravila mot. vozil	789	35	244	32,9	813	910	685
H Promet in skladiščenje	2.116	236	1.500	79,4	1.697	2.475	2.618
I Gostinstvo	833	18	90	11,4	591	523	211
J Informacijske in komunikacijske dej.	224	-	19	9,0	132	180	100
K Finančne in zavarovalniške dej.	19	-	2	11,1	26	30	10
L Poslovanje z nepremičninami	113	8	34	32,1	129	162	130
M Strokovne, znanstvene in tehnične dej.	717	15	181	27,0	697	859	557
N Druge raznovrstne poslovne dej.	549	47	301	60,4	356	482	539
O Javna uprava in obramba; obv. soc. varnost	8	-	3	37,5	-	1	3
P Izobraževanje	96	1	12	12,8	99	67	20
Q Zdravstvo in socialno varstvo	98	7	31	33,0	179	143	106
R Kulturne, razvedrilne in rekreac. dej.	1.222	-	7	0,6	43	40	19
S Druge dejavnosti	139	2	21	19,3	118	107	49
T Dejavnost gospodinjstev z zaposlenim hišnim osebjem; proizvodnja za lastno rabo	1	-	-	-	-	-	-
Ni podatka o dejavnosti	2.766	-	31	1,1	13.468	11.375	6.749

Tabela 22: Delovna dovoljenja po OS sedeža delodajalca

Območna služba	Izdana delovna dovoljenja								Veljavna delovna dovoljenja			
	dovoljenje za zaposlitev		dovoljenje za delo		izvajanje storitev brez del. dov.		sporazum RS/BIH		dovoljenje za zaposlitev	dovoljenje za delo	izvajanje storitev brez del. dov.	sporazum RS/BIH
	X 16	I-X 16	X 16	I-X 16	X 16	I-X 16	X 16	I-X 16	X 16	X 16	X 16	X 16
Slovenija	304	1.469	22	429	-	5	624	3.688	1.524	1.734	-	7.114
Celje	100	226	19	93	-	-	84	478	194	109	-	867
Koper	27	131	-	3	-	-	41	197	140	247	-	386
Kranj	6	34	-	1	-	-	37	225	40	103	-	442
Ljubljana	28	266	3	21	-	-	183	1.186	301	869	-	2.313
Maribor	12	128	-	1	-	-	132	658	144	120	-	1.329
Murska Sobota	24	140	-	1	-	-	11	50	134	14	-	85
Nova Gorica	3	21	-	3	-	-	18	172	22	45	-	269
Novo mesto	48	147	-	2	-	-	30	179	140	28	-	301
Ptuj	52	324	-	2	-	-	18	130	348	21	-	286
Sevnica	2	36	-	302	-	5	8	66	40	110	-	193
Trbovlje	-	4	-	-	-	-	4	46	6	28	-	98
Velenje	2	12	-	-	-	-	58	301	15	35	-	545
Ni podatka	-	-	-	-	-	-	-	-	-	5	-	-

Tabela 23: Državljanji EU, EGP in Švice, ki so se zaposlili v Sloveniji

Državljanstvo	Število oseb			
	I-X 14	I-X 15	I-X 16	I-X 16 I-X 15
Skupaj	6.152	6.629	6.436	97,1
Države EU	6.147	6.626	6.429	97,0
AT Avstrija	78	55	41	74,5
BE Belgija	15	14	15	107,1
BG Bolgarija	2.941	2.837	2.725	96,1
CY Ciper	-	-	-	-
CZ Češka republika	61	62	37	59,7
DK Danska	8	4	5	125,0
EE Estonija	3	6	3	50,0
FI Finska	2	6	3	50,0
FR Francija	40	41	55	134,1
EL Grčija	8	8	27	337,5
IE Irska	3	3	2	66,7
IT Italija	638	735	800	108,8
LV Latvija	6	5	9	180,0
LT Litva	11	9	11	122,2
LU Luksemburg	1	1	1	100,0
HU Madžarska	805	899	891	99,1
MT Malta	1	-	1	-
DE Nemčija	60	49	61	124,5
NL Nizozemska	15	22	27	122,7
PL Poljska	203	159	115	72,3
PT Portugalska	12	61	47	77,0
RO Romunija	745	1.181	1.226	103,8
SK Slovaška	411	379	238	62,8
ES Španija	30	37	26	70,3
SE Švedska	9	9	12	133,3
UK Združeno kraljestvo	41	44	51	115,9
Ostale države	5	3	7	233,3
Norveška	1	1	-	-
Švica	4	2	7	350,0

Tabela 24: Število in struktura registrirane brezposelnosti, občine

Statistična regija/ občina	oktober 2016							
	Reg. brezp. osebe, skupaj	dolgotrajno brezposelni	stari 15-29 let	stari 50 let ali več	OŠ ali manj	3+4+5 srednješol. izobrazba	6+7+8 višje-, visoko- šol. izobr.	
Slovenija	97.263	50.638	52.756	21.819	34.697	28.039	51.319	17.905
Jugovzhodna Slovenija	7.285	3.851	4.525	1.907	2.418	2.943	3.357	985
Črnomelj	1.149	645	776	261	446	501	536	112
Dolenske toplice	116	64	59	26	48	28	67	21
Kočevje	1.547	860	1.102	396	466	642	775	130
Kostel	32	16	25	5	13	10	18	4
Loški potok	88	39	42	24	28	19	59	10
Metlika	528	259	353	153	186	225	244	59
Mirna	90	50	48	23	35	29	49	12
Mirna peč	79	41	42	22	29	23	48	8
Mokronog-Trebelno	97	47	56	16	49	38	40	19
Novo mesto	1.524	792	844	401	443	624	600	300
Osilnica	20	16	7	5	7	5	15	0
Ribnica	396	204	229	143	93	120	209	67
Semič	237	121	155	47	106	115	98	24
Sodražica	71	39	34	13	35	13	39	19
Straža	109	56	62	22	46	36	56	17
Šentjernej	249	115	143	80	71	120	93	36
Šentrupert	94	51	50	25	36	26	54	14
Škocjan	156	74	91	52	41	87	51	18
Šmarješke toplice	77	38	35	17	30	21	42	14
Trebne	507	267	300	149	157	226	201	80
Žužemberk	119	57	72	27	53	35	63	21
Koroška	3.068	1.744	1.475	843	978	724	1.780	564
Črna na Koroškem	110	70	55	38	30	26	63	21
Dravograd	394	213	191	107	125	100	236	58
Mežica	130	81	49	33	47	36	68	26
Mislinja	150	86	66	53	43	29	87	34
Muta	137	81	65	39	46	39	82	16
Podvelka	106	56	55	29	33	26	65	15
Prevalje	261	143	134	71	94	69	144	48
Radlje ob Dravi	309	190	142	82	83	61	186	62
Ravne na Koroškem	508	291	258	130	154	115	299	94
Ribnica na Pohorju	56	31	29	13	18	6	45	5
Slovenj Gradec	767	417	358	209	258	186	423	158
Vuzenica	140	85	73	39	47	31	82	27
Podravska	16.198	8.851	7.988	4.122	5.303	3.949	9.135	3.114
Benedikt	101	55	36	31	37	29	63	9
Cerkvenjak	60	39	26	17	18	21	28	11

Statistična regija/ občina	oktober 2016							
	Reg. brezp.				1+2	3+4+5	6+7+8	
	osebe, skupaj	dolgotrajno brezposelni	stari 15-29 let	stari 50 let ali več	OŠ ali manj	srednješol. izobrazba	višje-, visoko- šol. izobr.	
Cirkulane	106	57	52	30	40	32	61	13
Destričnik	98	47	47	30	33	32	55	11
Dornava	92	57	40	24	21	15	60	17
Duplek	344	196	171	85	127	76	216	52
Gorišnica	138	84	58	43	43	23	92	23
Hajdina	145	87	53	49	42	26	91	28
Hoče-Slivnica	546	299	270	136	202	110	323	113
Juršinci	67	38	27	23	19	14	44	9
Kidričevo	235	135	90	66	69	50	150	35
Kungota	262	163	127	68	89	78	141	43
Lenart	282	151	111	84	87	55	161	66
Lovrenc na Pohorju	171	97	78	50	37	40	103	28
Majšperk	147	92	53	62	36	31	85	31
Makole	74	43	34	25	26	23	38	13
Maribor	6.907	3.628	3.848	1.480	2.330	1.801	3.686	1.420
Markovci	147	80	49	56	39	34	84	29
Miklavž na Dravskem polju	349	186	159	103	102	69	206	74
Oplotnica	176	98	72	61	44	34	108	34
Ormož	604	338	235	221	183	129	389	86
Pesnica	354	187	157	85	128	98	203	53
Podlehnik	73	43	30	17	23	23	38	12
Poljčane	199	107	106	44	74	44	118	37
Ptuj	996	557	416	284	298	194	589	213
Rače-Fram	366	199	192	72	137	71	235	60
Ruše	429	207	222	98	141	101	248	80
Selnica ob Dravi	223	133	86	77	70	46	130	47
Slovenska Bistrica	1.153	675	574	295	355	277	621	255
Središče ob Dravi	86	50	41	22	35	21	47	18
Starše	186	110	97	48	68	38	106	42
Sveta Ana	72	36	26	21	24	24	35	13
Sveta Trojica v Slovenskih Goricah	65	38	27	17	23	13	38	14
Sveti Andraž v Slovenskih Goricah	34	16	11	8	14	9	19	6
Sveti Jurij v Slovenskih Goricah	65	30	26	22	25	18	33	14
Sveti Tomaž	101	64	40	34	26	23	65	13
Šentilj	378	211	158	109	116	119	212	47
Trnovska vas	41	19	10	16	11	12	22	7
Videm	208	131	82	72	76	56	127	25
Zavrč	63	33	30	19	18	23	34	6
Žetale	55	35	21	18	17	17	31	7

Statistična regija/ občina	oktober 2016							
	Reg. brezp.				1+2	3+4+5	6+7+8	
	osebe, skupaj	ženske	dolgotrajno brezposelni	stari 15-29 let	stari 50 let ali več	OŠ ali manj	srednješol. izobrazba	višje-, visoko- šol. izobr.
Pomurska	7.687	4.161	4.662	1.764	3.035	2.810	3.750	1.127
Apače	226	126	113	53	92	73	126	27
Beltinci	545	298	321	129	230	199	268	78
Cankova	135	72	89	26	63	64	59	12
Črenšovci	303	164	212	81	118	144	121	38
Dobrovnik	116	56	70	21	48	43	60	13
Gornja Radgona	496	260	255	105	189	146	272	78
Gornji Petrovci	113	59	62	25	49	43	56	14
Grad	106	52	63	31	40	40	50	16
Hodoš	17	7	10	4	9	9	8	0
Kobilje	32	19	16	5	16	9	22	1
Križevci	156	99	76	39	61	37	86	33
Kuzma	78	34	46	18	26	43	24	11
Lendava	954	499	633	185	399	331	481	142
Ljutomer	644	362	347	150	270	196	354	94
Moravske toplice	357	194	224	73	156	118	176	63
Murska Sobota	1.454	773	894	341	505	529	653	272
Odranci	83	42	53	17	39	30	42	11
Puconci	417	226	267	119	147	188	176	53
Radenci	274	147	169	59	107	75	165	34
Razkrižje	58	39	30	15	24	17	31	10
Rogašovci	231	114	156	59	87	136	77	18
Sveti Jurij ob Ščavnici	169	96	100	47	68	56	88	25
Šalovci	82	48	48	19	31	38	34	10
Tišina	271	150	182	57	116	125	118	28
Turnišče	234	141	142	52	93	81	128	25
Velika Polana	85	47	62	13	35	33	44	8
Veržej	51	37	22	21	17	7	31	13
Posavska	4.112	2.221	2.435	930	1.548	1.248	2.207	657
Bistrica ob Sotli	49	33	32	11	11	15	22	12
Brežice	1.379	711	809	286	567	341	793	245
Kostanjevica na Krki	113	53	67	22	46	28	66	19
Krško	1.570	866	974	372	550	593	767	210
Radeče	221	116	121	52	85	64	125	32
Sevnica	780	442	432	187	289	207	434	139
Primorsko-notranjska	2.354	1.225	1.172	525	919	672	1.293	389
Bloke	69	32	29	18	31	17	37	15
Cerknica	471	237	214	125	173	89	291	91
Ilirska Bistrica	595	296	300	117	236	163	328	104
Loška dolina	159	72	78	35	71	41	98	20
Pivka	298	171	159	61	132	109	146	43

Statistična regija/ občina	oktober 2016								
	Reg. brezp. osebe, skupaj	dolgotrajno			stari	stari 50	1+2	3+4+5	6+7+8
	ženske	brezposelni	15-29 let	let ali več	OŠ ali manj	srednješol. izobrazba	višje-, visoko- šol. izobr.		
Postojna	762	417	392	169	276	253	393	116	
Savinjska	13.778	7.500	7.408	3.237	4.831	3.679	7.648	2.451	
Braslovče	228	122	123	57	85	64	112	52	
Celje	3.216	1.732	1.785	634	1.173	900	1.711	605	
Dobje	40	23	28	9	16	13	21	6	
Dobrna	89	42	42	24	40	17	57	15	
Gornji grad	96	41	54	24	32	22	56	18	
Kozje	172	95	107	36	59	50	105	17	
Laško	711	364	374	160	251	201	401	109	
Ljubno	125	67	66	36	43	24	76	25	
Luče	67	32	34	22	20	20	37	10	
Mozirje	203	111	97	67	65	39	126	38	
Nazarje	138	74	68	37	53	38	82	18	
Podčetrtek	168	104	90	41	60	50	95	23	
Polzela	274	144	125	70	92	71	155	48	
Prebold	260	131	141	57	99	59	141	60	
Rečica ob Savinji	112	62	66	28	46	22	73	17	
Rogaška Slatina	626	363	361	148	239	161	370	95	
Rogatec	187	110	107	45	77	59	104	24	
Slovenske Konjice	905	511	530	223	311	240	513	152	
Solčava	18	8	9	7	8	3	15	0	
Šentjur	921	549	526	204	307	209	523	189	
Šmarje pri Jelšah	545	300	318	123	176	157	317	71	
Šmartno ob Paki	121	66	61	32	45	29	77	15	
Šoštanj	403	216	171	113	139	112	213	78	
Štore	204	113	111	45	65	68	100	36	
Tabor	73	42	46	15	30	16	40	17	
Velenje	1.690	922	821	468	505	458	898	334	
Vitanje	103	58	57	26	29	39	38	26	
Vojnik	434	238	192	127	135	90	248	96	
Vransko	108	56	58	30	34	28	61	19	
Zreče	325	170	169	88	130	100	175	50	
Žalec	1.216	634	671	241	467	320	708	188	
Zasavska	3.413	1.700	1.925	839	1.138	1.111	1.791	511	
Hrastnik	589	298	344	151	171	198	310	81	
Litija	669	338	388	152	237	260	309	100	
Trbovlje	1.299	630	721	330	437	394	722	183	
Zagorje ob Savi	856	434	472	206	293	259	450	147	
Gorenjska	6.402	3.210	2.888	1.327	2.657	1.740	3.412	1.250	
Bled	220	103	118	60	80	42	127	51	

Statistična regija/ občina	oktober 2016							
	Reg. brezp.				1+2	3+4+5	6+7+8	
	osebe, skupaj	ženske	dolgotrajno brezposelni	stari 15-29 let	stari 50 let ali več	OŠ ali manj	srednješol. izobrazba	višje-, visoko- šol. izobr.
Bohinj	140	66	45	24	56	32	78	30
Cerklje na Gorenjskem	184	102	59	47	77	34	109	41
Gorenja vas-Poljane	132	65	56	37	58	36	69	27
Gorje	88	52	43	23	28	23	41	24
Jesenice	696	334	325	149	279	202	404	90
Jezerško	16	11	7	4	5	3	9	4
Kranj	2.161	1.102	997	383	895	668	1.056	437
Kranjska gora	153	69	57	34	75	27	90	36
Naklo	129	67	63	27	57	27	78	24
Preddvor	82	44	30	15	39	16	47	19
Radovljica	567	263	243	133	227	124	323	120
Šenčur	216	121	95	44	83	47	116	53
Škofja loka	627	313	290	135	262	168	329	130
Tržič	644	339	307	131	279	226	334	84
Železniki	125	57	59	32	54	35	63	27
Žiri	111	56	38	27	49	16	70	25
Žirovnica	111	46	56	22	54	14	69	28
Goriška	4.085	2.018	2.042	813	1.554	1.207	2.018	860
Ajdovščina	797	390	446	156	307	241	414	142
Bovec	81	36	38	15	33	24	42	15
Brda	136	68	69	36	49	34	68	34
Cerkno	118	55	41	28	43	22	62	34
Idrija	298	153	128	93	85	72	156	70
Kanal	200	101	105	40	77	60	101	39
Kobarid	114	53	47	26	51	22	67	25
Miren-Kostanjevica	177	82	80	33	64	55	92	30
Nova Gorica	1.221	610	616	203	461	423	529	269
Renče-Vogrsko	128	66	63	18	58	34	70	24
Šempeter-Vrtojba	240	116	111	39	97	78	107	55
Tolmin	360	179	181	74	160	92	195	73
Vipava	215	109	117	52	69	50	115	50
Obalno-kraška	4.715	2.300	2.323	775	1.940	1.372	2.545	798
Ankaran	128	64	74	25	54	38	65	25
Divača	168	79	78	30	74	41	93	34
Hrpelje-Kozina	161	83	79	18	73	48	84	29
Izola	669	328	309	109	297	233	351	85
Komen	151	62	70	28	64	23	90	38
Koper	2.093	1.045	1.043	355	849	638	1.118	337
Piran	845	400	424	116	334	223	476	146
Sežana	500	239	246	94	195	128	268	104

Statistična regija/ občina	oktober 2016							
	Reg. brezp.				1+2	3+4+5	6+7+8	
	osebe, skupaj	ženske	dolgotrajno brezposelni	stari 15-29 let	stari 50 let ali več	OŠ ali manj	srednješol. izobrazba	višje-, visoko- šol. izobr.
Osrednjeslovenska	23.696	11.608	13.776	4.586	8.283	6.305	12.260	5.131
Borovnica	227	113	127	43	92	62	133	32
Brezovica	463	267	242	95	138	95	250	118
Dobrepolje	141	68	89	32	49	25	94	22
Dobrova-Polhov Gradec	214	108	110	44	75	38	125	51
Dol pri Ljubljani	195	102	106	40	77	44	109	42
Domžale	1.305	628	677	285	443	330	697	278
Grosuplje	873	411	530	222	278	324	413	136
Horjul	77	36	31	18	31	9	48	20
Ig	223	110	123	44	89	67	104	52
Ivančna Gorica	569	283	320	127	215	143	328	98
Kamnik	1.077	536	587	215	420	290	612	175
Komenda	167	93	79	35	58	37	90	40
Ljubljana	14.584	6.986	8.788	2.609	5.014	3.942	7.313	3.329
Log-Dragomer	121	57	73	20	48	23	65	33
Logatec	523	281	266	126	175	135	292	96
Lukovica	182	99	90	53	73	42	114	26
Medvode	589	272	319	124	226	127	333	129
Mengeš	271	154	143	53	86	77	136	58
Moravče	148	84	85	40	50	37	79	32
Škofljica	377	199	202	74	138	84	192	101
Šmartno pri Litiji	191	91	111	51	74	64	94	33
Trzin	114	49	59	27	36	18	60	36
Velike Lašče	145	76	80	38	50	29	81	35
Vodice	154	83	83	34	55	31	85	38
Vrhnika	766	422	456	137	293	232	413	121
Občina izven RS	470	249	137	151	93	279	123	68

METODOLOŠKA POJASNILA

Če pod tabelami viri niso navedeni, gre za podatke Zavoda Republike Slovenije za zaposlovanje (v nadaljevanju: ZRSZ).

Posamezne območne službe ZRSZ obsegajo naslednje urade za delo⁴:

Območna služba (OS):	Uradi za delo (UD):
Celje	Celje, Laško, Slovenske Konjice, Šentjur, Šmarje pri Jelšah, Žalec
Koper	Ilirska Bistrica, Izola, Koper, Piran, Postojna, Sežana
Kranj	Jesenice, Kranj, Radovljica, Škofja Loka, Tržič
Ljubljana	Cerknica, Domžale, Grosuplje, Kamnik, Kočevje, Ljubljana, Logatec, Ribnica, Vrhnika
Maribor	Lenart, Maribor, Pesnica, Ruše, Slovenska Bistrica
Murska Sobota	Gornja Radgona, Lendava, Ljutomer, Murska Sobota
Nova Gorica	Ajdovščina, Idrija, Nova Gorica, Tolmin
Novo mesto	Črnomelj, Metlika, Novo mesto, Trebnje
Velenje	Dravograd, Mozirje, Radlje ob Dravi, Ravne na Koroškem, Slovenj Gradec, Velenje
Sevnica	Brežice, Krško, Sevnica
Ptuj	Ormož, Ptuj
Trbovlje	Hrastnik, Litija, Trbovlje, Zagorje

Aktivno prebivalstvo: delovno aktivno prebivalstvo in registrirane brezposelne osebe. Prikazujemo podatke, kot jih objavlja Statistični urad Republike Slovenije (SURSTAT).

Delovno aktivno prebivalstvo: zaposlene in samozaposlene osebe. Vir podatkov (razen o kmetih) je Statistični register delovno aktivnega prebivalstva (SRDAP). Vir podatkov o kmetih je Aktivno in neaktivno prebivalstvo (ANP).

Stopnja registrirane brezposelnosti: odstotni delež registriranih brezposelnih oseb v aktivnem prebivalstvu. Stopnja registrirane brezposelnosti po območnih službah ZRSZ je prikazana glede na stalno prebivališče delovno aktivnih prebivalcev in registriranih brezposelnih oseb.

Registrirane brezposelne osebe: iskalci zaposlitve, ki niso v delovnem razmerju, niso samozaposleni, niso poslovodne osebe v osebni družbi in enoosebni družbi z omejeno odgovornostjo ter zavodu, niso kmetje, niso upokojeanci, nimajo statusa dijaka, vajenca, študenta ali udeleženca izobraževanja odraslih, mlajšega od 26 let, so zmožni za delo, so prijavljeni na ZRSZ, aktivno iščejo zaposlitev in so pripravljeni sprejeti ustrezno oziroma primerno zaposlitev, katero jim ponudi ZRSZ ali drug izvajalec storitve posredovanja zaposlitve. Za zaposlitev so zmožne brezposelne osebe od dopolnjenih 15 do 65 let starosti, pri katerih ni prišlo do popolne nezmožnosti za delo po predpisih o pokojninskem in invalidskem zavarovanju ali po predpisih o zaposlitveni rehabilitaciji in zaposlovanju invalidov.

Novoprijavljene brezposelne osebe: iskalci zaposlitve, ki so se v prikazanem obdobju na novo prijavili na ZRSZ in pridobili status brezposelne osebe. Gre za osebe, ki so se prijavile zato, ker iščejo prvo zaposlitev, za osebe, ki jim je prenehalo delovno razmerje in iščejo novo zaposlitev, ali za osebe, ki zaposlitev iščejo po neaktivnosti.

Odjavljene brezposelne osebe: osebe, ki jih je v prikazanem obdobju ZRSZ odjavil iz evidence brezposelnih oseb. Najpomembnejši razlog odjave je zaposlitev oz. samozaposlitev, oseba pa je lahko odjavljena tudi zaradi prehoda v neaktivnost (upokojitve, pričetka rednega šolanja ipd.), zaradi kršitve obveznosti (odklonitve ustrezne ali primerne zaposlitve, neprizadevanja za zaposlitev ipd.), zaradi prijave v druge evidence ZRSZ (v evidenco oseb, vključenih v programe aktivne politike zaposlovanja, v evidenco oseb, ki so začasno nezaposljive) ali na

⁴ Uradi za delo se ujemajo z upravnimi enotami.

lastno željo, ZRSZ pa jo preneha voditi v evidenci tudi iz drugih razlogov, kot je npr. preselitev v tujino. Podatki o odjavljenih osebah ne vključujejo podatkov o preselitvah med posameznimi območnimi službami ZRSZ.

Kategorije registriranih brezposelnih oseb:

- **ženske** (brezposelne ženske);
- **iščejo prvo zaposlitev** (brezposelne osebe, ki iščejo prvo zaposlitev);
- **stari do 29 let** (brezposelne osebe, v starosti od 15 let do vključno 29 let);
- **stari 50 let ali več** (brezposelne osebe, stare 50 let ali več);
- **dolgotrajno brezposelni** (brezposelne osebe, ki so na ZRSZ prijavljene eno leto ali več);
- **trajno presežni delavci in stečajniki** (brezposelne osebe, ki so se na ZRSZ prijavile po odpovedi pogodbe o zaposlitvi iz poslovnih razlogov, po odpovedi pogodbe v primeru potrjene prisilne poravnave, zaradi stečaja ali likvidacije delodajalca);
- **invalidi** (brezposelni invalidi po šifrantu na osnovi navodila iz Ur. lista RS, št 10/2005: invalidi po ZZRZI in ZUZIO, delovni invalidi II. oz. III. kategorije, invalidne osebe s priznano telesno okvaro, vojaški invalidi, kategorizirani mladostniki, invalidi, ki so pridobili status invalida po predpisih držav članic EU).

Registrirane brezposelne osebe po izobrazbi: brezposelne osebe glede na raven izobrazbe.

Raven izobrazbe je opredeljena po Klasifikacijskem sistemu izobraževanja in usposabljanja, in sicer po klasifikaciji KLASIUS-SRV.

- 1 nepopolna osnovnošolska izobrazba
- 2 osnovnošolska izobrazba
- 3 nižja poklicna izobrazba
- 4 srednja poklicna izobrazba
- 5 srednja strokovna in srednja splošna izobrazba
- 6/1 višješolska (prejšnja), višja strokovna izobrazba
- 6/2 visokošolska 1. stopnje, visokošolska strokovna izobrazba (prejšnja) ipd.
- 7 visokošolska 2. stopnje, visokošolska univerzitetna izobrazba (prejšnja) ipd.
- 8/1 magisterij znanosti (prejšnji) ipd.
- 8/2 doktorat znanosti

Prosta delovna mesta oz. vrste del (PDM): Zakon o spremembah in dopolnitvah zakona o urejanju trga dela (ZUTD-A) je ukinil obvezno prijavo PDM pri Zavodu; po Zakonu o delovnih razmerjih še vedno obvezna ostaja objava. Od 12. 4. 2013 naprej so zato v podatkih zajete le PDM, katera delodajalci morajo (javni sektor, gospodarske družbe v večinski lasti države) ali želijo (zasebni sektor) objaviti na Zavodu. Poleg tega pa tudi PDM, pri katerih delodajalci sodelujejo z Zavodom pri iskanju kandidatov ali želijo izdajo obvestila o obstoju ustreznih kandidatov pred izdajo delovnega dovoljenja za tujce, objavo pa so zagotovili sami.

Urad za delo (UD)/Območna služba (OS): podatki o registriranih brezposelnih osebah po UD/OS se nanašajo na UD/OS prijave brezposelne osebe; od 1. 1. 2011 se lahko osebe prijavijo pri katerem koli uradu za delo ZRSZ; podatki o prostih delovnih mestih oz. prostih delih po UD/OS se nanašajo na UE oz. UD/OS prostega dela.

Občina: podatki o registriranih brezposelnih osebah po občinah se nanašajo na občino stalnega bivališča brezposelne osebe.

Statistična regija: podatki o registrirani brezposelnosti po statističnih regijah se nanašajo na statistično regijo stalnega bivališča brezposelne osebe.

Prijemniki denarnega nadomestila: število brezposelnih oseb, ki so, skladno z Zakonom o urejanju trga dela, za prikazano obdobje, prejele denarno nadomestilo za čas brezposelnosti.

Delovna dovoljenja: podatki se nanašajo na zakon o zaposlovanju in delu tujcev (ZZDT-1) in ne vključujejo podatkov o enotnih dovoljenjih za prebivanje in delo po zakonu o zaposlovanju, samozaposlovanju in delu tujcev (ZZSDT).

Statistična znamenja:

-	ni pojava
...	ni podatka
0	podatek je manjši od 0,5 dane merske enote
0,0	podatek je manjši od 0,05 dane merske enote
Z	statistično zaupno

Ukrepi Aktivne politike zaposlovanja (v nadaljevanju APZ)

Število novosklenjenih pogodb z osebo: število vseh pogodb, ki so bile z osebami na novo sklenjene v obdobju.

Število aktivnih pogodb z osebo v mesecu: število vseh sklenjenih pogodb z osebami, ki imajo trajanje aktivnosti vsaj en dan v mesecu poročanja.

Število aktivnih pogodb z osebo konec meseca: število vseh sklenjenih pogodb z osebami, ki so aktivne na zadnji dan v mesecu.

Opis posameznih aktivnosti APZ**Programi iz Kataloga 2015⁵****1.1.1.1. Neformalno izobraževanje in usposabljanje**

Namen: Povečanje zaposljivosti z dvigom usposobljenosti in neformalno pridobljenih veščin (ključnih kompetenc) za osebe iz ciljne skupine, izboljšanje pogojev vstopa na trg dela in v zaposlenost iskalcev zaposlitev.

Vsebina in način izvajanja: Izvajajo se različni programi neformalnega izobraževanja in usposabljanja na različnih področjih, ki jih izvajajo zunanji izvajalci vpisani v register zunanjih izvajalcev v skladu z določili Zakona o urejanju trga dela. Osebe se vključijo v program na podlagi zaposlitvenega načrta in pogodbe o vključitvi.

Ciljna skupina: V okviru aktivnosti se bo vključevalo naslednje ciljne skupine: brezposelne osebe, starejše od 50 let; dolgotrajno brezposelne osebe, stare 30 let in več, prijavljene v evidenci brezposelnih oseb na ZRSZ 12 mesecev in več; brezposelne osebe, stare 30 let in več, katerih izobrazba je pod ISCED 3; brezposelne osebe, ki se bodo po vključitvi v programe socialne vključenosti in aktivacije iz TC 9 ponovno aktivirale na trgu dela; tiste skupine brezposelnih oseb z enakimi karakteristikami, ki bodo v posameznih obdobjih v večjem deležu zastopane v evidenci brezposelnih oseb; osebe v postopku izgubljanja zaposlitve.

Izvajalci: Zunanji izvajalci.

1.1.1.2. Nacionalne poklicne kvalifikacije – Potrjevanje NPK in TPK

Namen: Povečanje zaposljivosti brezposelnih oseb, dvig kvalifikacijske ravni ter zmanjšanje strukturnega neskladja na trgu dela.

Vsebina in način izvajanja: Potrjevanje NPK ali TPK na podlagi preverjanja in potrjevanja strokovnega znanja, spretnosti in izkušenj, pridobljenih izven formalnega izobraževanja udeležencem, zagotavlja pridobitev javno veljavne listine (certifikat) za NPK ali spričevala za TPK, s katerima udeleženec dokazuje usposobljenost za opravljanje poklica ali posameznih zadolžitev v okviru poklica. NPK ne omogoča pridobitve stopnje poklicne ali strokovne izobrazbe. Osebe se vključijo v program na podlagi zaposlitvenega načrta in pogodbe o vključitvi.

Ciljna skupina: Brezposelne osebe.

Izvajalci: Izvajalci postopkov za ugotavljanje in potrjevanje NPK in TPK, kot jih določajo področni predpisi.

⁵ Vir: Katalog ukrepov APZ, z dne 28. julij 2016.

1.1.1.3. Neformalno izobraževanje in usposabljanje za mlade

Namen: Povečanje zaposljivosti z dvigom usposobljenosti in neformalno pridobljenih veščin (ključnih kompetenc) za osebe iz ciljne skupine, izboljšanje pogojev vstopa na trg dela in v zaposlenost iskalcev zaposlitve.

Vsebina in način izvajanja: Izvajajo se različni programi neformalnega izobraževanja in usposabljanja na različnih področjih, ki jih izvajajo zunanji izvajalci vpisani v register zunanjih izvajalcev v skladu z določili Zakona o urejanju trga dela. Osebe se vključijo v program na podlagi zaposlitvenega načrta in pogodbe o vključitvi.

Ciljna skupina: Brezposelne osebe v starosti do 29 let (mlajše od 30 let).

Izvajalci: Zunanji izvajalci.

1.1.2.2. Vključitev brezposelnih oseb v podporne in razvojne programe

Namen: Vključitev brezposelnih oseb v projekte, sofinancirane iz drugih virov sredstev, z namenom izboljšanja zaposlitvenih možnosti, odpravljanja ovir pri iskanju zaposlitve, pridobivanja dodatnih znanj, veščin in spretnosti.

Vsebina in način izvajanja: Izvajajo se različni programi na podlagi ponudbe izvajalca, ki je pridobil vire financiranja za izvedbo iz drugih virov. Osebe se vključijo v program na podlagi zaposlitvenega načrta in pogodbe o vključitvi.

Ciljna skupina: Brezposelne osebe.

Izvajalci: Izvajalci, ki so pridobili vire financiranja za izvedbo programa.

1.1.2.4. Projektno učenje mlajših odraslih (PUM-O)

Namen: Spodbujanje mlajših odraslih, ki imajo status brezposelnih oseb ali drugih iskalcev zaposlitve, da si pridobijo veščine, ki olajšajo pot do zaposlitve, ali se vrnejo v izobraževanje ter povečanje njihove splošne izobraženosti, formiranja poklicne identitete in socialno-kulturnega delovanja. Operacija bo dala novo priložnost mladim, da se opolnomočijo s potrebnimi znanji in kompetencami, za prehod na trg dela.

Vsebina in način izvajanja: PUM-O vključuje aktivnosti, ki udeležencem pomagajo pridobiti funkcionalna znanja, potrebna za uspešno vključitev na trg dela oz. reintegracijo v šolsko okolje in vsakdanje življenje. Cilj PUM je ustrezno pridobivanje izkušenj in znanj za uspešno izbiro poklicne kariere ali nadaljevanja izobraževanja.

Ciljna skupina: V program PUM-O se vključujejo mlajši odrasli v starosti od 15. do dopolnjenega 26. leta starosti, ki so prijavljeni na ZRSZ kot brezposelne osebe ali drugi iskalci zaposlitve.

Izvajalci: Zunanji izvajalci.

1.1.4.1. Delovni preizkus 2016

Namen: Omogočiti brezposelnim, starim 30 let in več, da pred zaposlitvijo oziroma pred odločitvijo o nadaljnjih korakih pri izdelavi zaposlitvenega načrta na delovnem mestu preizkusijo svoja znanja, veščine in spretnosti.

Vsebina in način izvajanja: Delovni preizkus se izvaja pri delodajalcih na delovnem mestu, v skladu s sprejeto ponudbo, v kateri delodajalec opredeli program izvajanja delovnega preizkusa.

Osebe sklenejo z Zavodom pogodbo o vključitvi. Uspešno morajo opraviti predhodni zdravniški pregled, v času vključitve pa morajo biti zavarovane za invalidnost in smrt, ki je posledica poškodbe pri delu.

Ciljna skupina: Brezposelne osebe, stare 30 let in več, vsaj 6 mesecev prijavljene v evidenci brezposelnih oseb.

Izvajalci: Delodajalci, ki so pravne ali fizične osebe, vpisane v Poslovni register RS; predložijo ustrezen program delovnega preizkusa; v času trajanja delovnega preizkusa zagotavljajo ustrezno strokovno vodstvo in izpolnjujejo pogoje, določene v javnem povabilu.

1.1.4.3. Usposabljanje na delovnem mestu

Namen: Izboljšanje zaposlitvenih možnosti vključenih brezposelnih oseb in povečanje njihove konkurenčnosti na trgu dela ter pridobitev in krepitev sposobnosti, znanj, veščin in spretnosti.

Vsebina in način izvajanja: Usposabljanje na delovnem mestu se izvaja pri delodajalcih na konkretnem delovnem mestu. Vključujejo se brezposelne osebe, katerih obstoječa znanja oz. delovne izkušnje ne omogočajo neposredne zaposlitve. Posamezna usposabljanja prijavi nosilec projekta – delodajalec. Osebe se vključijo v usposabljanje na podlagi zaposlitvenega načrta in pogodbe o vključitvi.

Ciljna skupina: V usposabljanje na delovnem mestu se vključujejo brezposelne osebe iz naslednjih ciljnih skupin: starejši od 50 let, prijavljeni v evidenci brezposelnih oseb na ZRSZ najmanj 3 mesece; osebe, prijavljene v evidenci brezposelnih oseb na ZRSZ 12 mesecev in več ter brezposelni, katerih izobrazba je pod ISCED 3 in so prijavljeni v evidenci brezposelnih oseb na ZRSZ najmanj 3 mesece.

Izvajalci: Delodajalci, ki so pravne ali fizične osebe, vpisane v Poslovni register RS, predložijo delovnemu mestu ustrezen program usposabljanja, v času usposabljanja zagotavljajo ustrezno strokovno vodstvo in izpolnjujejo pogoje, določene v javnem povabilu.

1.1.4.4. Usposabljanje na delovnem mestu – mladi

Namen: Izboljšanje zaposlitvenih možnosti vključenih brezposelnih oseb in povečanje njihove konkurenčnosti na trgu dela ter pridobitev in krepitev sposobnosti, znanj, veščin in spretnosti.

Vsebina in način izvajanja: Usposabljanje na delovnem mestu se izvaja pri delodajalcih na konkretnem delovnem mestu. Vključujejo se brezposelne osebe, katerih obstoječa znanja oz. delovne izkušnje ne omogočajo neposredne zaposlitve. Posamezna usposabljanja prijavi nosilec projekta – delodajalec. Osebe se vključijo v usposabljanje na podlagi zaposlitvenega načrta in pogodbe o vključitvi.

Ciljna skupina: Brezposelne osebe v starosti do 29 let (mlajše od 30 let), prijavljene v evidenci brezposelnih oseb na ZRSZ najmanj 3 mesece.

Izvajalci: Delodajalci, ki so pravne ali fizične osebe, vpisane v Poslovni register RS, predložijo delovnemu mestu ustrezen program usposabljanja, v času usposabljanja zagotavljajo ustrezno strokovno vodstvo in izpolnjujejo pogoje, določene v javnem povabilu.

1.1.4.5. Zmorem, ker znam

Namen: Z dvigom usposobljenosti in neformalno pridobljenih veščin (ključnih kompetenc) povečati zaposlitvene možnosti brezposelnih oseb. S pridobitvijo in krepitev sposobnosti, znanj, veščin in spretnosti na konkretnem delovnem mestu si bodo brezposelne osebe povečale tudi konkurenčnost na trgu dela.

Vsebina in način izvajanja: Aktivnost je sestavljena iz dveh sklopov:

1. sklop: brezposelna oseba se vključi v program izpopolnjevanja in usposabljanja ter priprav na potrjevanje nacionalnih poklicnih kvalifikacij, ki ga izvajajo Medpodjetniški izobraževalni centri (v nadaljevanju. MIC) in Ljudske univerze (LU);

2. sklop: po uspešno zaključenem izpopolnjevanju in usposabljanju se brezposelna oseba vključi v aktivnost Usposabljanje na delovnem mestu, ki se izvaja pri delodajalcih na konkretnem delovnem mestu.

Osebe se vključijo v aktivnost na podlagi zaposlitvenega načrta in pogodbe o vključitvi ločeno za programe izpopolnjevanja in usposabljanja ter priprav na potrjevanje nacionalnih poklicnih kvalifikacij ter ločeno za usposabljanje na delovnem mestu.

Ciljna skupina: Brezposelne osebe, prijavljene v evidenci zavoda. Prednost pri vključevanju imajo osebe, stare med 30 in 50 let, katerih obstoječa znanja oz. delovne izkušnje ne omogočajo neposredne zaposlitve.

Izvajalci: 1. sklop: zunanji izvajalci – MIC in LU; 2. sklop: Izvajalci usposabljanja na delovnem mestu so delodajalci, izbrani z javnim povabilom.

1.2.1.1. Programi formalnega izobraževanja v šolskem letu 2015/2016

Namen: Povečanje zaposljivosti in fleksibilnosti brezposelnih oseb na trgu dela, zmanjševanje strukturnega neskladja na trgu dela ter dvig izobrazbene in kvalifikacijske ravni brezposelnih oseb.

Vsebina in način izvajanja: Zajema javno veljavne izobraževalne programe v osnovnih šolah. Udeleženci po uspešno zaključenem programu pridobijo javno veljavno formalno izobrazbo. Osebe se vključijo v program na podlagi zaposlitvenega načrta in pogodbe o vključitvi.

Ciljna skupina: Brezposelne osebe, ki nadaljujejo oz. se vključujejo v programe osnovnih šol.

Izvajalci: Izobraževalne organizacije, vpisane v razvid izvajalcev programov osnovne šole za odrasle.

3.1.1.1. Prvi izziv 2015

Namen: Spodbujanje zaposlovanja mladih, na način usklajevanja ponudbe in povpraševanja, saj bodo mladi od 15 do vključno 29 let, ki niso zaposleni in se ne izobražujejo, vključeni v subvencionirano zaposlitev pri delodajalcih v obliki delovnega razmerja za obdobje 15 mesecev, s trimesečnim poskusnim delom.

Vsebina in način izvajanja: Operacija obsega naslednjo aktivnost, ki jo bo izvedel upravičenec: 1. vključevanje oseb iz ciljne skupine v program. V okviru te aktivnosti bo upravičenec izvedel javno povabilo in izbral ustrezne delodajalce, ki izpolnjujejo pogoje javnega povabila. Delodajalci, izbrani na javnem povabilu, lahko na podlagi sklenjene pogodbe z ZRSZ, uveljavljajo subvencijo za zaposlitev v višini največ 7.250,00 EUR za zaposlitev osebe iz ciljne skupine. Osebe iz ciljne skupine se na podlagi zaposlitvenega načrta ter naporitve v program vključujejo v subvencionirano zaposlitev pri delodajalcih, izbranih na javnem povabilu, ki zajema 15-mesečno zaposlitev z vključenim trimesečnim poskusnim delom.

Ciljna skupina: Ciljna skupina so mladi od 15 do vključno 29 let, ki niso zaposleni in se ne izobražujejo ali usposablajo, s stalnim prebivališčem v kohezijski regiji vzhodna Slovenija (v nadaljevanju: KRVS), ki so brezposelni, vključno z dolgotrajno brezposelnimi, in so prijavljeni kot iskalci dela. Upravičenec lahko v javnem povabilu za izbor delodajalcev določi ožjo ciljno skupino.

Izvajalci: Delodajalci, izbrani na javnem povabilu.

3.1.1.3. Spodbujanje zaposlovanja – Zaposli.me

Namen: Spodbujanje zaposlovanja brezposelnih oseb starih 30 in več let iz ciljne skupine, tako da jih ZRSZ vključi v subvencionirano zaposlitev pri delodajalcih v obliki delovnega razmerja za obdobje 12. mesecev.

Vsebina in način izvajanja: Operacijo bo izvedel ZRSZ kot upravičenec, tako da bo izvedel javno povabilo in izbral ustrezne delodajalce, ki izpolnjujejo pogoje javnega povabila. Izbrani delodajalci na podlagi sklenjene pogodbe z ZRSZ o izvedbi projekta v okviru programa uveljavljajo subvencijo za zaposlitev oseb iz ciljne skupine. Osebe se vključujejo v subvencionirano zaposlitev pri delodajalcih na podlagi zaposlitvenega načrta in pogodbe o vključitvi v program za obdobje 12 mesecev.

Ciljna skupina: Ciljna skupina so brezposelne osebe, ki izpolnjujejo vsaj enega od naslednjih kriterijev: so starejše od 50 let, so dolgotrajno brezposelne osebe in stare 30 ali več let, so z izobrazbo pod ISCED 3 in stare 30 ali več let; so stare 30 ali več let in sodijo med morebitne druge ranljive skupine kot so: osebe v postopku izgubljanja zaposlitve, posamezniki, ki se bodo po vključitvi v programe socialne vključenosti in aktivacije ponovno aktivirali na trgu dela, tiste skupine oseb z enakimi karakteristikami, ki bodo v posameznih obdobjih v večjem deležu zastopane v evidenci brezposelnih oseb. Morebitne druge ranljive skupine bodo določene na podlagi analize trga dela in opredeljene v Katalogu ukrepov APZ ter javnem povabilu. Ciljna skupina se z javnim povabilom lahko skrči glede na doktrino dela ZRSZ in stanje na trgu dela.

Izvajalci: Pravne ali fizične osebe, registrirane za opravljanje dejavnosti na podlagi vpisa v Poslovni register Slovenije, ki izpolnjujejo pogoje javnega povabila.

3.2.1.1. Povračilo prispevkov na podlagi ZRPPR1015

Namen: Namen aktivnosti je ustvarjanje novih delovnih mest ter ohranitev obstoječih ter odpravljanje posledic gospodarske in finančne krize v Pomurju ter zaposlitev brezposelnih oseb.

Vsebina in način izvajanja: Delodajalci, ki zaposlijo prikrajšanega delavca so upravičeni do povračila prispevkov. Postopek izvajanja se prične na podlagi vloge delodajalca, o kateri odloča ZRSZ in izda odločbo po ZUP. Delodajalec pravico uveljavlja z vlogo, ki jo pri Zavodu predloži v 30. dneh po poteku prvega oz. drugega leta od sklenitve pogodbe o zaposlitvi s prikrajšanim delavcem. Pogodba o zaposlitvi prikrajšanega delavca mora biti sklenjena za obdobje najmanj dveh let.

Ciljna skupina: Delodajalci, ki za obdobje najmanj dveh let zaposlijo prikrajšanega delavca. Za prikrajšanega delavca se šteje vsaka brezposelna oseba, ki v preteklih šestih mesecih ni imela redno plačane zaposlitve ali je stara od 15 do 24 let ali ni dosegla stopnje srednjega strokovnega izobraževanja, srednjega poklicnega, tehniškega izobraževanja ali splošnega srednjega izobraževanja ali je v obdobju dveh let po zaključku rednega izobraževanja in še ni pridobila prve redne plačane zaposlitve ali je starejša od 50 let ali živi sama in ima enega ali več vzdrževanih članov, kar pomeni, da sama skrbi za enega ali več otrok, ki so mlajši od 26 let, če se redno šolajo, ali katere zakonec je brezposeln ali se bo zaposlila v dejavnosti (gospodarskem sektorju), v kateri je neravnovesje med spoloma za najmanj 25 odstotkov višje od povprečnega neravnovesja v vseh gospodarskih sektorjih v Republiki Sloveniji, ali je pripadnik etnične manjšine ali se šteje kot invalid v kvotnem sistemu invalidov.

Izvajalci: Delodajalci Pomurske regije, ki imajo sedež v Pomurju (območje občin: Apače, Beltinci, Cankova, Črenšovci, Dobrovnik, Gornja Radgona, Gornji Petrovci, Grad, Hodoš, Kobilje, Križevci, Kuzma, Ljutomer, Moravske Toplice, Murska Sobota, Odranci, Ormož, Puconci, Radenci, Razkrižje, Rogašovci, Središče ob Dravi, Sveti Tomaž, Sveti Jurij, Šalovci, Tišina, Turnišče, Velika Polana, Veržej), ali v primerih, ko opravljajo dejavnost, za katero ne obstaja registrski organ ali druga predpisana evidenca, stalno ali začasno prebivališče v tem območju ter tu dejansko izvajajo dejavnost.

3.2.1.2. Povračilo prispevkov na podlagi ZSRR-2

Namen: Namen aktivnosti je spodbujanje zaposlovanja na problemskih območjih z visoko brezposelnostjo, ki jo ob določenih pogojih lahko uveljavljajo delodajalci, ki imajo sedež in dejansko izvajajo dejavnost v problemskem območju z visoko brezposelnostjo ali, v primerih ko opravljajo dejavnost, za katero ne obstaja registrski organ oziroma druga predpisana evidenca, stalno ali začasno prebivališče v problemskem območju z visoko brezposelnostjo ter tam dejansko izvajajo dejavnost.

Ker je spodbuda regionalno naravnana, je njen cilj spodbujanje zaposlovanja na območju, na katerem se je brezposelnost bistveno povečala.

Vsebina in način izvajanja: Delodajalci, ki zaposlijo brezposelno osebo iz ciljne skupine, so upravičeni do povračila plačanih prispevkov delodajalca za socialno varnost. Postopek izvajanja se prične na podlagi vloge delodajalca, o kateri odloča Zavod in izda odločbo po ZUP. Delodajalec pravico uveljavlja z vlogo, ki jo pri Zavodu predloži v 60-ih dneh po preteku enega leta od sklenitve pogodbe o zaposlitvi z brezposelno osebo za najmanj eno leto.

Ciljna skupina: Povračilo plačanih prispevkov delodajalca za socialno varnost se lahko uveljavlja za osebo, prijavljeno v evidenci brezposelnih oseb, ki v preteklih šestih mesecih ni imela redno plačane zaposlitve ali je stara od 15 do 24 let ali ni dosegla stopnje srednjega strokovnega izobraževanja, srednjega poklicnega, tehniškega izobraževanja ali splošnega srednjega izobraževanja ali je v obdobju dveh let po zaključku rednega izobraževanja in še ni pridobila prve redne plačane zaposlitve ali je starejša od 50 let ali živi sama in ima enega ali več vzdrževanih članov, kar pomeni, da sama skrbi za enega ali več otrok, ki so mlajši od 26 let, če se redno šolajo, ali katere zakonec je brezposeln ali se bo zaposlila v dejavnosti (gospodarskem sektorju), v kateri je neravnovesje med spoloma za najmanj 25 odstotkov višje od povprečnega neravnovesja v vseh gospodarskih sektorjih v Republiki Sloveniji, ali je pripadnik etnične manjšine ali se šteje kot invalid v kvotnem sistemu invalidov.

Delodajalcu, ki zaposli brezposelno osebo iz 1. do 7. alineje prvega odstavka, se za tega delavca za obdobje enega leta kot enkratna pomoč povrne plačane prispevke delodajalca za socialno varnost.

Delodajalcu, ki pa zaposli delavca invalida iz 8. alineje prvega odstavka, se za tega delavca povrne plačane prispevke delodajalca za socialno varnost za celotno obdobje, ko je delavec zaposlen, vendar največ od dne zaposlitve do izteka pravnih podlag, ki pravico omogočajo (Pokolpje: do 31. 12. 2016, Maribor u okolico in HRT: do 31. 12. 2018).

Izvajalci: Delodajalci, ki imajo sedež in dejansko izvajajo dejavnost v območju z visoko brezposelnostjo, in sicer: v območju občin Pokolpja: Kočevje, Loški Potok, Osilnica, Kostel, Črnomelj, Semič in Metlika ali v območju občin Maribora z okolico: Kungota, Hoče – Slivnica, MO Maribor, Pesnica, Podvelka, Radlje ob Dravi, Ribnica na Pohorju, Ruše in Selnica ob Dravi ali v območju občin Hrastnik, Radeče, Trbovlje (HRT) oziroma v primerih, ko opravljajo dejavnost, za katero ne obstaja registrski organ ali druga predpisana evidenca, stalno ali začasno prebivališče v tem območju ter tu dejansko izvajajo dejavnost. Do pomoči **niso upravičeni** delodajalci iz dejavnosti v sektorju premogovništva in družbe v težavah (v skladu z Zakonom o pomoči za reševanje in prestrukturiranje gospodarskih družb v težavah).

4.1.1.1. Javna dela 2016

Namen: Javna dela so namenjena aktiviranju brezposelnih oseb, ki so več kot eno leto neprekinjeno prijavljene v evidenci brezposelnih oseb (v nadaljevanju: dolgotrajno brezposelne osebe), njihovi socialni vključenosti, ohranitvi ali razvoju delovnih sposobnosti ter spodbujanju razvoja novih delovnih mest.

Vsebina in način izvajanja: Programi javnih del so izbrani na podlagi javnega povabila. Osebe se vključijo v program na podlagi zaposlitvenega načrta in pogodbe o vključitvi. Izbrani izvajalci programov javnih del in brezposelne osebe, ki so napotene v program, sklenejo posebne pogodbe o zaposlitvi.

Ciljna skupina:

1. Ciljna skupina za vključitev

V programe javnih del se lahko vključujejo dolgotrajno brezposelne osebe, ki jih napoti Zavod. Zavod bo v izbrane programe javnih del napotoval tudi dolgotrajno brezposelne osebe, ki so prejemniki denarnega nadomestila in se odločijo za vključitev v program javnega dela v času trajanja pravice do denarnega nadomestila. Prednost pri vključitvi bodo imele dolgotrajno brezposelne osebe, ki so več kot 2 leti neprekinjeno prijavljene v evidenci brezposelnih oseb in v tem času niso bile vključene v noben program aktivne politike zaposlovanja. Dolgotrajno brezposelna oseba je lahko vključena v javna dela največ eno leto, zaradi stanja na trgu dela pa se lahko ponovno vključi, vendar pri istem izvajalcu javnih del najdlje še za eno leto.

2. Ciljna skupina za ponovno vključitev

Za ponovno vključitev se šteje vključitev, ki se opravi pred iztekom šestih mesecev od izteka zadnje vključitve v javna dela.

a) Ciljne skupine brezposelnih oseb, ki se lahko ponovno vključijo v javna dela za obdobje do enega leta so:

- brezposelne osebe, ki še niso bile vključene v javna dela eno leto, za razliko časa do enoletne vključitve, če so bile ob vključitvi v letu 2015 oziroma 2016 v evidenci Zavoda neprekinjeno prijavljene več kot eno leto.

b) Ciljne skupine brezposelnih oseb, ki se lahko ponovno vključijo v javna dela za obdobje enega leta so:

- brezposelni invalidi,
- brezposelni Romi,
- brezposelni moški, starejši od 58 let,
- brezposelne ženske, starejše od 55 let,
- brezposelne osebe, vključene v razvojne programe javnih del pod točko 7.1. Kataloga.

Vse brezposelne osebe iz naštetih ciljnih skupin pod točko b) se lahko ponovno vključijo, če so bile ob prvi vključitvi v letu 2014 ali 2015 v evidenci Zavoda neprekinjeno prijavljene več kot eno leto in če so imele lastnost npr. invalidnost, starost 58 let moški, itd. Že ob prvi vključitvi. V letu 2016 se lahko oseba ponovno vključi v javna dela najdlje do 31. 12. 2016. Skupno trajanje vključitve pri istem izvajalcu ne sme preseči 24 mesecev.

Izvajalci: Neprofitni delodajalci.

4.1.1.2. Javna dela 2016 – Pomoč pri obvladovanju migracijskih tokov

Namen: Program javnih del z nazivom "Pomoč pri obvladovanju migracijskih tokov" (v nadaljevanju: program) je namenjen aktiviranju brezposelnih oseb, ki so več kot eno leto neprekinjeno prijavljene v evidenci brezposelnih oseb (v nadaljevanju: dolgotrajno brezposelne osebe) za izvajanje pomoči pri obvladovanju migracijskih tokov.

Vsebina in način izvajanja: Udeleženci bodo v programu izvajali koordinativne naloge in informiranje, pomoč pri čiščenju in urejanju sprejemnih in nastanitvenih centrov, pomoč pri sprejemu in odpremi humanitarnega materiala v logističnih centrih, pomoč pri natovarjanju in raztovarjanju ter občasnemu prevozu humanitarnega blaga, pomoč pri urejanju humanitarnih zalog ter pomoč humanitarnim organizacijam pri razdeljevanju hrane in drugega materiala. Osebe se vključijo v program na podlagi zaposlitvenega načrta in pogodbe o vključitvi. Izvajalec programa in brezposelne osebe, ki so napotene v program, sklenejo posebne pogodbe o zaposlitvi. Za varnost oseb, ki bodo vključene v program, je zadolžen izvajalec, ki bo zagotavljal tudi zaščitna sredstva. Naročnik programa je Republika Slovenija, Ministrstvo za delo, družino, socialne zadeve in enake možnosti.

Ciljna skupina: V program se vključujejo dolgotrajno brezposelne osebe. Prednost pri vključevanju bodo imele dolgotrajno brezposelne osebe, starejše od 50 let ter prostovoljci, ki že opravljajo prostovoljska dela v sprejemnih in nastanitvenih centrih in so kot dolgotrajno brezposelne osebe prijavljene v evidenci brezposelnih oseb na ZRSZ.

Predvideno število vključenih v program po ravneh strokovne izobrazbe:

Raven izobrazbe	I.	II.	III.	IV.	V.	VI.	VII.	Skupaj
Število oseb	/	4	/	8	2	4	2	20

Izvajalci: Republika Slovenija, Ministrstvo za obrambo, Uprava Republike Slovenije za zaščito in reševanje.

4.1.1.3. Javna dela Pomoč v primeru elementarnih nesreč pri sanaciji in obnovi gozdov po žledolomu za leti 2016 in 2017

Namen: Javna dela za pomoč v primeru elementarnih nesreč so namenjena aktiviranju brezposelnih oseb pri izvajanju pomoči pri sanaciji in obnovi gozdov po žledolomu, ki je prizadel Republiko Slovenijo med 30. januarjem in 10. februarjem 2014.

Vsebina in način izvajanja: Programi javnih del so izbrani na podlagi javnega povabila. Osebe se vključijo v program na podlagi zaposlitvenega načrta in pogodbe o vključitvi. Izbrani izvajalci programov javnih del in brezposelne osebe, ki so napotene v program, sklenejo pogodbe o zaposlitvi. Izvajajo se lahko naslednja dela:

- pomoč pri izvedbi del za sanacijo gozdov poškodovanih v žledolomu, med njimi zlasti:
 - pomoč pri izbiri drevja za sanitarni posek,
 - pomoč pri varstvenih delih,
 - pomoč pri meritvah gozdnih sestojev prizadetih po žledolomu,
 - pomoč pri organizaciji, koordinaciji del;
- pomoč pri izvedbi del za obnovo gozdov, poškodovanih v žledolomu, med njimi zlasti pomoč pri pripravi tal za sadnjo, sadnja sadik in zaščita sadik (dreves).

Ciljna skupina: V programe javnih del se lahko vključujejo brezposelne osebe, prijavljene v evidenci brezposelnih oseb.

Izvajalci: Neprofitni delodajalci.

4.1.1.4. Javna dela - Pomoč osebam na področju mednarodne zaščite

Namen: Program javnih del z nazivom »Pomoč osebam na področju mednarodne zaščite« (v nadaljevanju: program) je namenjen aktiviranju brezposelnih oseb, ki so več kot eno leto neprekinjeno prijavljene v evidenci brezposelnih oseb (v nadaljevanju: dolgotrajno brezposelne osebe) za izvajanje pomoči pri nemoteni oskrbi in nastanjanju prosilcev za mednarodno zaščito ter pomoči pri vključevanju oseb s priznano mednarodno zaščito v okolje in čim hitreje prilagajanje na življenje v Sloveniji.

Vsebina in način izvajanja: Udeleženci bodo v programu izvajali pomoč pri nastanjanju prosilcev za mednarodno zaščito in skrb za nastanitveni oddelek, pomoč pri uresničevanju njihovih pravic, svetovanje ter nudenje psihosocialne pomoči, pomoč pri koordinaciji,

informiranju in administrativnih delih, povezanih s sprejemom prošelj za mednarodno zaščito, pomoč osebam s priznano mednarodno zaščito pri vključevanju v okolje, pomoč pri vzdrževanju, čiščenju in urejanju nastanitvenih objektov, občasnih prevozih ter pomoč pri pripravi in razdeljevanju hrane ter prevozu le-te. Dolgotrajno brezposelne osebe se vključijo v program na podlagi zaposlitvenega načrta in pogodbe o vključitvi. Izvajalec programa in dolgotrajno brezposelne osebe, ki so napotene v program, sklenejo posebne pogodbe o zaposlitvi. Za varnost oseb, ki bodo vključene v program, je zadolžen izvajalec, ki bo po potrebi zagotavljal tudi zaščitna sredstva. Naročnik programa je Republika Slovenija, Ministrstvo za delo, družino, socialne zadeve in enake možnosti.

Ciljna skupina: V program se vključujejo dolgotrajno brezposelne osebe. Prednost pri vključevanju bodo imele dolgotrajno brezposelne osebe, ki so bile vključene v program javnih del z nazivom: »Pomoč pri obvladovanju migracijskih tokov« ter prostovoljci, ki opravljajo dela v Azilnem domu Ljubljana in njegovih izpostavah in so kot dolgotrajno brezposelne osebe prijavljene v evidenci brezposelnih oseb na ZRSZ.

Predvideno število vključenih v program po ravneh strokovne izobrazbe:

Raven izobrazbe	I.	II.	III.	IV.	V.	VI.	VII.	Skupaj
Število oseb	/	5	/	2	1	/	11	19

Izvajalci: Neprofitni delodajalci.

4.1.2.1. Pripravištvu za mlade iskalce prve zaposlitve

Namen: Namen programa je pod vodstvom mentorstva za samostojno opravljanje dela usposobiti iskalce prve zaposlitve, ki bodo na ta način pridobili in krepili svoje sposobnosti, znanja, veščine ter spretnosti.

Vsebina in način izvajanja: Osebe se vključijo v program na podlagi zaposlitvenega načrta in pogodbe o vključitvi. Izvajalec programa in brezposelne osebe, ki so napotene v program, sklenejo pogodbo o zaposlitvi. Vsak mentor lahko istočasno usposablja največ 3 (tri) pripravnike. Mentor mora izpolnjevati pogoje za mentorstvo, kot to določa Pravilnik o trajanju pripravništva, načinu, poteku in programu usposabljanja pripravnikov (Uradni list RS, št. 28/09) in mora biti zaposlen za polni delovni čas pri izvajalcu vsaj za obdobje, kot ga upoštevajo stopnja izobrazbe pripravnika določajo Pravilnik, Zakon o delovnih razmerjih ter Kolektivna pogodba.

Ciljna skupina: Ciljna skupina programa so mlade brezposelne osebe, ki so iskalci prve zaposlitve s terciarno izobrazbo.

Izvajalci: Inšpektorat RS za delo, Finančna uprava RS, Uprava RS za varno hrano, veterinarstvo in varstvo rastlin.

4.1.2.2. Nova možnost

Namen: Namen programa je s spodbujanjem zaposlovanja hitreje delovno in socialno aktivirati brezposelne osebe iz ciljne skupine ter na ta način preprečiti njihov prehod v dolgotrajno brezposelnost.

Vsebina in način izvajanja: ZRSZ objavi javno povabilo in izbere ustrezne delodajalce, ki izpolnjujejo pogoje povabila. Izbrani delodajalci bodo lahko, na podlagi sklenjene pogodbe z ZRSZ o izvedbi programa, uveljavljali subvencijo za 12 mesečno zaposlitev oseb iz ciljne skupine. Osebe se vključujejo v subvencionirano zaposlitev pri delodajalcih na podlagi zaposlitvenega načrta in pogodbe o vključitvi v program za obdobje najmanj 12 mesecev neprekinjeno s polnim delovnim časom 40 ur tedensko ali s krajšim delovnim časom od polnega, vendar ne s krajšim od 20 ur tedensko, oziroma v skladu z odločbo o invalidnosti brezposelne osebe.

Ciljna skupina: Ciljna skupina programa so brezposelne osebe v starosti od 30 do vključno 49 let, ki so v evidenci brezposelnih oseb pri ZRSZ prijavljene več kot 6 mesecev in manj kot 12 mesecev.

Izvajalci: Pravne ali fizične osebe, registrirane za opravljanje dejavnosti na podlagi vpisa v Poslovni register Slovenije, ki izpolnjujejo pogoje javnega povabila.

5.2.1.1. Spodbujanje ženskega podjetništva

Namen: Namen programa je spodbujanje vstopa brezposelnih žensk s terciarno izobrazbo na samostojno podjetniško pot v obliki subvencij za samozaposlitev, ob predhodno opravljenem usposabljanju za ta namen. Cilj programa je neprekinjena ohranitev samozaposlitve za obdobje 24 mesecev.

Vsebina in način izvajanja: Program se izvaja v obliki subvencioniranja samozaposlitve v novoustanovljenih poslovnih subjektih, ki mora trajati najmanj 24 mesecev. Osebe se vključijo v program na podlagi zaposlitvenega načrta in pogodbe o dodelitvi subvencije za samozaposlitev, ki se sklene, ko se oseba samozaposli in na ZRSZ odda vlogo za dodelitev subvencije za samozaposlitev.

Ciljna skupina: Brezposelne terciarno izobražene ženske (VI. raven izobrazbe ali več), ki:

- so pridobile certifikat o zaključenem Programu podjetniškega usposabljanja Javne agencije Republike Slovenije za spodbujanje podjetništva, internacionalizacije, tujih investicij in tehnologije (Javna agencija SPIRIT) s tem, da so:

- bile vključene v celoten Program podjetniškega usposabljanja (v obsegu 100 ur) in pridobile certifikat Javne agencije SPIRIT ali
- v obdobju od 1. 4. 2015 do 31. 3. 2016 opravile najmanj 50 urno usposabljanje za podjetništvo pri drugih izvajalcih tovrstnih usposabljanj ter to izkazale s potrdilom in so se hkrati udeležile tudi Programa podjetniškega usposabljanja v zaključnem delu (6., 7. in 8. modul) in pridobile certifikat Javne agencije SPIRIT;
- so bile že pred vključitvijo v Program podjetniškega usposabljanja prijavljene v evidenci brezposelnih oseb vsaj 3 mesece;
- so se samozaposlile v novoustanovljenem poslovnem subjektu za polni delovni čas, razen invalidnih brezposelnih žensk, ki se samozaposlijo za delovni čas v skladu z izdano odločbo o invalidnosti;
- v zadnjih 5 letih niso prejele sredstev iz naslova subvencije za samozaposlitev s strani ZRSZ;
- v zadnjih 3 letih niso bile vključene v program Podjetno v svet podjetništva;
- v zadnjih 12 mesecih niso bile:
 - samostojni podjetniki posamezniki (s.p.),
 - osebe, ki so z osebnim delom samostojno opravljale dejavnost,
 - večinski družbeniki gospodarskih družb, kar pomeni, da imajo lastniški delež 50 % ali več,
 - direktorji oziroma poslovodne osebe, ki so:
 - družbeniki v družbi z neomejeno odgovornostjo (d.n.o.), ali
 - komplementarji v komanditni družbi, ali
 - edini oz. večinski družbeniki družbe z omejeno odgovornostjo, ali
 - ustanovitelji zavoda.

Upravičenec do subvencije za samozaposlitev je poslovni subjekt, ki ga je ustanovila brezposelna oseba iz ciljne skupine, in sicer izključno v primeru:

- da je bil poslovni subjekt registriran po podpisu zaposlitvenega načrta za vključitev v program Spodbujanje ženskega podjetništva in po izdaji certifikata Javne agencije SPIRIT,
- se je ustanoviteljica v njem samozaposlila kot:
 - direktor in (so)lastnik v novoustanovljenem podjetju (gospodarska družba ali zavod) s šifro zavarovalne podlage 040 in 112, ali
 - samostojni podjetnik posameznik (s.p.) s šifro zavarovalne podlage 005, ali
 - oseba, ki z osebnim delom samostojno opravlja dejavnost na podlagi odločbe pristojnega organa oziroma vpisa v register samostojnih dejavnosti s šifro zavarovalne podlage 019.

Izvajalci: ZRSZ.

PREGLED AKTIVNOSTI, KI SE NADALJUJEJO IZ PRETEKLIH OBDOBIJ

1.1.2.3. Iz faksa takoj praksa / Spodbujanje prvih delovnih izkušenj mladih z izpopolnjevanjem za konkretno delovno mesto

Namen: Namen programa je spodbujanje pridobivanja prvih delovnih izkušenj mladih brezposelnih oseb iz ciljne skupine, s sistematičnim izpopolnjevanjem po predhodno pripravljenem programu pri delodajalcu, s katerim bodo širile in poglobljale že obstoječe znanje, spretnosti oziroma kompetence, pridobljene v času formalnega izobraževanja za uspešno in učinkovito opravljanje konkretnega dela pri delodajalcu, ki je ustrezno njeni ravni in vrsti izobrazbe. Program sistematičnega izpopolnjevanja se lahko izvaja tudi s pripravništvom, če je tako predvideno. Vključene osebe si bodo z uspešno opravljenim programom povečale svoje zaposlitvene možnosti in uspešen razvoj kariere, njihovi delodajalci pa si bodo zagotovili usposobljeno delovno silo in povečali konkurenčnost podjetja. Program udejanja cilje Jamstva za mlade (sprejetega na seji Vlade RS dne 30. 1. 2014), njegova dodana vrednost pa je v povezovanju izobraževanja in potreb trga dela

Vsebina in način izvajanja: Projekt je delodajalec v vlogi nosilca projekta, katerega ponudba je sprejeta na podlagi javnega povabila, z vsemi svojimi registriranimi enotami in z vsemi subvencioniranimi osebami iz ciljne skupine. Aktivnost se izvaja kot sistematično izpopolnjevanje ter spodbuda za prvo zaposlitev pri delodajalcih. Osebe se vključijo v program na podlagi zaposlitvenega načrta in pogodbe o vključitvi. Delodajalci, katerih ponudbe so sprejete, zaposlijo in zagotovijo sistematično izpopolnjevanje brezposelne osebe iz ciljne skupine za polni delovni čas, ali za krajši delovni čas (v primeru zaposlitve invalida) v skladu z odločbo o invalidnosti, za obdobje najmanj enega leta.

Ciljna skupina: Brezposelne osebe s terciarno stopnjo izobrazbe, stare do vključno 29 let, ki so prijavljene v evidenci brezposelnih oseb in so hkrati iskalki prve zaposlitve. Za stare do vključno 29 let se štejejo osebe, ki so stare do 29 let in 364 dni, torej osebe, ki še niso dopolnile 30. leta starosti.

Izvajalci: Pravne ali fizične osebe, registrirane za opravljanje dejavnosti na podlagi vpisa v Poslovni register Slovenije, katerih ponudba je sprejeta na javnem povabilu, z vsemi svojimi registriranimi enotami, s katerimi ZRSZ sklene pogodbo o izvedbi projekta v okviru programa »Iz faksa takoj praksa«.

Izdaja: Zavod Republike Slovenije za zaposlovanje, Rožna dolina c. IX/6, Ljubljana,
tel. št.: 01 47 90 900, fax: 01 47 90 262

Za izdajatelja: Mavricija Batič, generalna direktorica

Oblikoval in uredil: Štabne službe, DP Analitika

Datum izdaje: November 2016

Internet URL naslov: <http://www.ess.gov.si>

ISSN 1318-3451

Mesečne informacije so objavljene na spletni strani ZRSZ:
http://www.ess.gov.si/trg_dela/publicistika/mesecne_informacije

Uporaba in objava podatkov je dovoljena le z navedbo vira!