

Mesečne informacije SEPTEMBER 2016

LETNIK 23, ŠTEVILKA 9

KAZALO

KAZALCI GIBANJ NA TRGU DELA IN AKTIVNOSTI ZAVODA	3
PREGLED TEKOČIH GIBANJ NA TRGU DELA IN AKTIVNOSTI ZAVODA	4
UKREPI APZ V LETU 2016	10
SEZNAM TABEL	11
METODOLOŠKA POJASNILA	41

KAZALCI GIBANJ NA TRGU DELA IN AKTIVNOSTI ZAVODA

	VII 2016	VIII 2016	IX 2016
NOVOPRIJAVLJENI BREZPOSELNI			
- v mesecu	6.747	5.439	6.747
- kumulativa od 1. 1. do konca meseca	50.978	56.417	63.164
- indeks obdobje leta / enako obdobje predhodnega leta	95,1	95,1	94,9
BREZPOSELNI VKLJUČENI V ZAPOSILITEV			
- v mesecu	5.005	4.338	6.765
- kumulativa od 1. 1. do konca meseca	49.296	53.634	60.399
- indeks obdobje leta / enako obdobje predhodnega leta	107,2	105,9	104,7
PRIJAVA V EVIDENCO ZAČASNO NEZAPOSILJIVIH			
- v mesecu	70	66	35
- kumulativa od 1. 1. do konca meseca	373	439	474
ODLIV IZ EVIDENCE IZ RAZLOGOV, KI NE POMENIJO ZAPOSILITEV			
- v mesecu	2.420	2.323	2.752
- kumulativa od 1. 1. do konca meseca	15.641	17.964	20.716
- indeks obdobje leta / enako obdobje predhodnega leta	89,2	88,9	87,9
REGISTRIRANA BREZPOSELNOST			
- stanje ob koncu meseca	99.117	97.895	95.125
- povprečje v obdobju	107.298	106.122	104.900
- indeks stanje ob koncu meseca / predhodni mesec	99,3	98,8	97,2
- indeks stanje ob koncu meseca / december predhodnega leta	87,7	86,6	84,1
- indeks stanje ob koncu meseca / isti mesec predhodnega leta	90,5	90,7	90,8
OD REGISTRIRANIH BREZPOSELNIH OSEB V MESECU (v %)			
- ženske	51,8	52,1	51,9
- stečajniki in trajno presežni delavci	20,4	20,4	20,5
- iskalci prve zaposlitve	16,1	15,9	16,2
- stari do 29 let	20,3	20,0	19,9
- stari 50 let ali več	36,3	36,4	36,8
- brezposelni s 1. in 2. ravniyo izobrazbe	28,9	28,8	29,3
- dolgotrajno brezposelni	54,7	54,7	55,4
- invalidi	16,2	16,3	16,6
STOPNJA REGISTRIRANE BREZPOSELNOSTI (v %)			
- v mesecu	10,8	10,7	...
- povprečje obdobja	11,7	11,6	...
DELOVNO AKTIVNO PREBIVALSTVO			
- v mesecu	817.816	818.736	...
- povprečje obdobja	811.211	812.151	...
PRIJAVLJENA PROSTA DELOVNA MESTA			
- v mesecu	8.199	10.654	11.166
- kumulativa od 1. 1. do konca meseca	61.225	71.879	83.045
- indeks obdobje leta / enako obdobje predhodnega leta	123,2	123,1	123,9
PREJEMNIKI DN			
- v mesecu	21.184	20.148	...
- povprečje obdobja	24.549	23.999	...
- indeks mesec / isti mesec predhodnega leta	97,1	93,8	...
DELEŽ PREJEMNIKOV DN OD VSEH BREZPOSELNIH (v %)			
- v mesecu	21,4	20,6	...
IZDANA DELOVNA DOVOLJENJA ZA ZAPOSILITEV TUJCEV			
- v mesecu	663	559	817
- kumulativa od 1. 1. do konca meseca	3.296	3.855	4.672
VELJAVNA DELOVNA DOVOLJENJA ZA ZAPOSILITEV TUJCEV			
- v mesecu	18.957	18.150	17.583

PREGLED TEKOČIH GIBANJ NA TRGU DELA IN AKTIVNOSTI ZAVODA

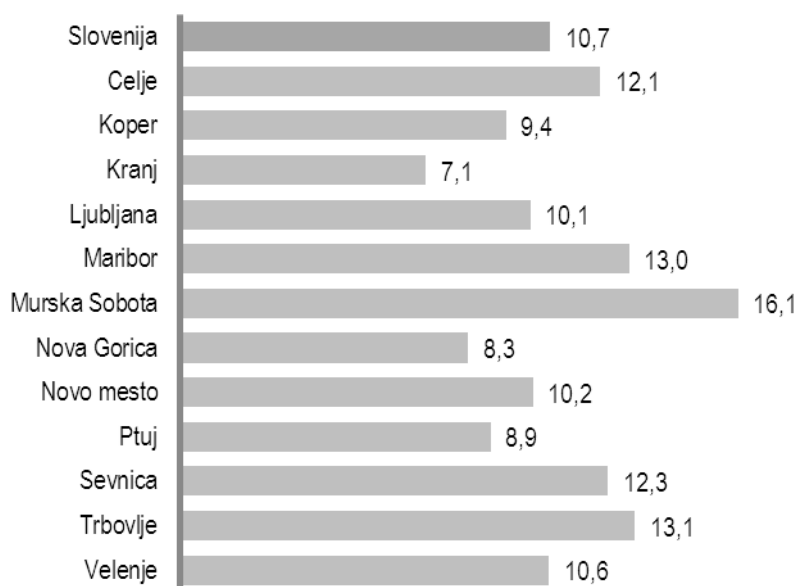
AKTIVNO PREBIVALSTVO

Avgusta 2016 je bilo po podatkih Statističnega urada RS v Sloveniji 916.631 aktivnih prebivalcev; glede na julij se je število aktivnih zmanjšalo za 302 osebi. Število delovno aktivnega prebivalstva se je obenem minimalno povečalo, in sicer za 0,1 %, število brezposelnih pa se je v avgustu v primerjavi s predhodnim mesecem zmanjšalo za 1.222 oseb oz. 1,2 %. V avgustu je bilo tako 818.736 delovno aktivnih ter 97.895 registriranih brezposelnih oseb.

V avgustu je bilo v Sloveniji 818.736 delovno aktivnega prebivalstva oz. 920 oseb več kot pretekli mesec in 13.091 oseb več kot avgusta 2015. Najizrazitejše povečanje zaposlenosti beležimo v informacijskih in komunikacijskih dejavnostih (+407 oseb), v strokovnih, znanstvenih in tehničnih dejavnostih (+241 oseb), v predelovalnih dejavnostih (+220 oseb), zdravstvu in socialnem varstvu (+198 oseb) ter v prometu in skladiščenju (+181 oseb). Na drugi strani je število delovno aktivnih nekoliko upadlo v treh dejavnostih, in sicer v izobraževanju (-204 osebe), oskrbi z vodo, ravnanju z odpadki in odpadki, saniranju okolja (-175 oseb) ter v dejavnosti kmetijstva, lova, gozdarstva in ribištva (-160 oseb).

Stopnja registrirane brezposelnosti se je v avgustu 2016 glede na julij 2016 znižala za 0,1 odstotne točke (na 10,7 %).

Stopnje registrirane brezposelnosti v %, po OS Zavoda, avgust 2016



Vir podatkov: SURS

Tako kot pretekli mesec, je bila tudi v avgustu 2016 najvišja stopnja brezposelnosti v OS Murska Sobota, kjer je bilo brez zaposlitve 16,1 % aktivnega prebivalstva, pri čemer se je delež v primerjavi s predhodnim mesecem zmanjšal za 0,2 %. Nadpovprečno stopnjo brezposelnosti imajo praviloma območne službe z vzhoda države. Najnižja stopnja brezposelnosti je bila v OS Kranj, in sicer je znašala 7,1 %, kar je za 0,1 odstotne točke manj kot predhodni mesec .

Stopnja zaposlenosti se v večini območnih služb v primerjavi s predhodnim mesecem ni znatneje spremenila. Stopnja registrirane brezposelnosti se je v primerjavi s prejšnjim mesecem v avgustu za 0,2 odstotne točke znižala v OS Celje, OS Maribor, OS Murska Sobota, OS Ptuj, OS Trbovlje in OS Velenje, obenem pa se je prav tako le za malenkost (0,1 odstotne točke) znižala v OS Koper, OS Kranj, OS Ljubljana in OS Sevnica.

REGISTRIRANA BREZPOSELNOST

V **septembru 2016** se je v evidenco brezposelnih pri Zavodu na novo prijavilo 6.747 oseb (od tega 3.680 žensk), kar je 6,0 % manj kot v avgustu 2015 in 24,0 % več kot pretekli mesec.

Novoprijavljenih iskalcev prve zaposlitve je bilo 1.387, zaradi izteka za določen čas je bilo na novo prijavljenih 3.360 oseb, zaradi stečaja ali iz poslovnih razlogov pa se je pri Zavodu na novo prijavilo 951 oseb.

Skupaj se je v letošnjih prvih devetih mesecih v evidenco brezposelnih oseb pri Zavodu na novo prijavilo 63.164 brezposelnih, kar je 5,1 % manj kot v enakem obdobju lani. Največ oseb se je prijavilo zaradi izteka zaposlitve za določen čas, in sicer 36.121. Drugi najpomembnejši razlog prijave je bila izguba zaposlitve zaradi stečaja ali iz poslovnih razlogov (10.250 oseb), prijavilo pa se je še 7.674 iskalcev prve zaposlitve.

Priliv v in odliv iz brezposelnosti

	I-IX 2015	I-IX 2016	Indeks I-IX 16 / I-IX 15
PRILIV, SKUPAJ	66.525	63.164	94,9
od tega, ženske	31.713	30.755	97,0
od tega, iskalci prve zaposlitve	8.475	7.674	90,5
od tega, presežki in stečajniki	11.203	10.250	91,5
od tega, iztek zaposlitve za določen čas	37.714	36.121	95,8
ODLIV, SKUPAJ	81.225	81.115	99,9
Zaposlitve	57.665	60.399	104,7
od tega, iskalci prve zaposlitve	7.923	8.113	102,4
Prehod v neaktivnost	7.894	6.754	85,6
od tega, upokojitve	4.167	3.358	80,6
od tega, redno šolanje	562	468	83,3
Kršitev obveznosti	9.616	7.874	81,9
Oseba se je sama odjavila	3.931	4.293	109,2
Prijava v druge evidence	630	474	75,2
od tega, v evidenco začasno nezaposljivih	630	474	75,2
Drugo	1.489	1.321	88,7

V **septembru 2016** se je iz evidence brezposelnih odjavilo 9.517 oseb, kar je 8,1 % manj kot septembra lani ter 42,9 % več kot pretekli mesec. Največ se jih je odjavilo zaradi zaposlitve, in sicer 6.765 oseb, kar predstavlja 71,1 % skupnega odliva iz brezposelnosti. Med neaktivne je prešlo 1.173 oseb, med njimi 44,8 % zaradi upokojitve. Zavod je v septembru zaradi kršitve obveznosti odjavil 839 oseb, 35 oseb pa je bilo prenešenih v evidenco začasno nezaposljivih.

V letošnjih prvih devetih mesecih se je iz evidence brezposelnih skupaj odjavilo 81.115 oseb, od teh največ zaradi zaposlitve, in sicer 60.399, kar je 4,7 % več kot v enakem obdobju lani.

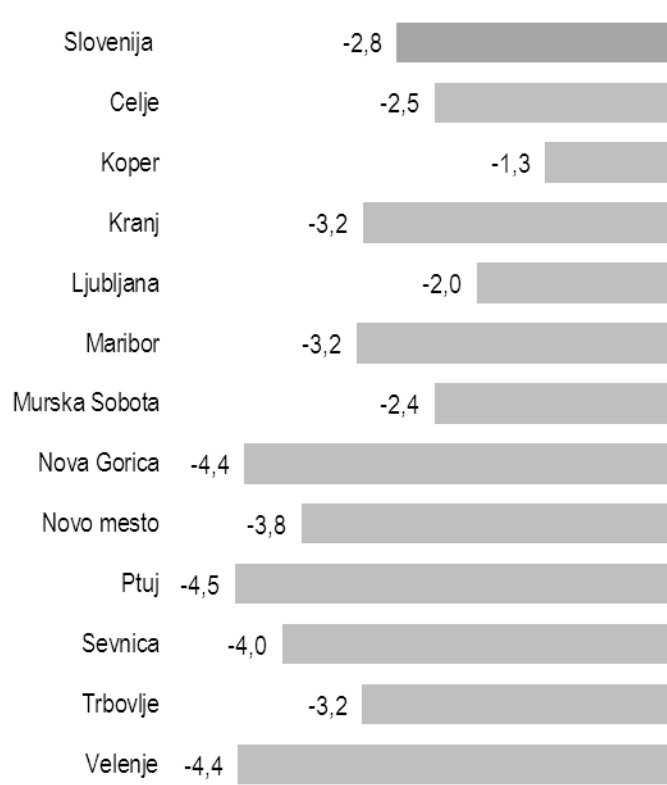
Evidenco začasno nezaposljivih oseb vzpostavi Zavod po uradni dolžnosti na podlagi postopka po 117. členu ZUTD. V tej evidenci se vodi osebe, za katere se skladno z 9. členom ZUTD ugotovi, da so začasno nezaposljive zaradi težav z odvisnostjo, z duševnim zdravjem oz. zaradi večjih socialnih ali drugih težav. Začasna nezaposljivost iz navedenih razlogov ter pravice in obveznosti take osebe se opredelijo v zaposlitvenem načrtu brezposelne osebe. Podlaga je mnenje medinstitucionalne komisije sodelavcev Zavoda in CSD o obstoju težav ter možnih ukrepov za njihovo razrešitev in za izboljšanje zaposlitvenih možnosti.

Konec septembra 2016 je bilo pri Zavodu prijavljenih 95.125 brezposelnih oseb. Brezposelnost se je v primerjavi s septembrom 2015 znižala (-9,2 %), prav tako pa tudi v primerjavi s preteklim mesecem (-2,8 %).

Brezposelnost se je v primerjavi s preteklim mesecem znižala v vseh območnih službah, in sicer v največji meri na območju OS Ptuj (-4,5 %), OS Nova Gorica in OS Velenje (po -4,4 %) ter OS Sevnica (-4,0 %).

Tudi primerjava z lanskim septembrom pokaže, da je letos manj brezposelnih v vseh območnih službah, najbolj pa se je število brezposelnih zmanjšalo v OS Nova Gorica (-17,1 %), v OS Novo mesto (-15,8 %) in v OS Ptuj (-11,6 %).

Sprememba števila registriranih brezposelnih po OS prijave v avgustu 2016 glede na julij 2016, v %



Konec septembra je bilo med brezposelnimi 51,9 % žensk, 19,9 % mladih do 29 let, 36,8 % starih 50 let ali več, 16,2 % iskalcev prve zaposlitve, 55,4 % dolgotrajno brezposelnih ter 16,6 % invalidov. Struktura brezposelnih se v primerjavi z mesecem poprej ni bistveno spremenila.

POVPRAŠEVANJE DELODAJALCEV PO DELAVCIH

Povpraševanje delodajalcev po delavcih se je v mesecu septembru, v primerjavi z avgustom, povečalo. Delodajalci so Zavodu sporočili 11.166 prostih delovnih mest oz. vrst dela, kar je 4,8 % več kot pretekli mesec oz. 28,8 % več kot septembra lani. Največ prostih delovnih mest je bilo na voljo v predelovalnih dejavnostih izobraževanja, in sicer 2.283, sledijo pa gradbeništvo (1.354), izobraževanje (1.187), druge raznovrstne poslovne dejavnosti (1.150), trgovina, vzdrževanje in popravila motornih vozil (1.127) ter zdravstvo in socialno varstvo (1.014).

V prvih devetih mesecih letošnjega leta so delodajalci sporočili 83.045 prostih delovnih mest, kar je 23,9 % več kot v enakem obdobju lani.

Dne 12. 4. 2013 je pričel veljati Zakon o spremembah in dopolnitvah zakona o urejanju trga dela (ZUTD-A), ki je ukinil obvezno prijavo prostega delovnega mesta pri Zavodu. Ker lahko delodajalci, ki ne sodijo v javni sektor ali niso gospodarske družbe v večinski lasti države, objavo prostega delovnega mesta zagotovijo sami, o tem pa ZRSZ ne obveščajo, slednji nima več podatkov o vseh prostih delovnih mestih v državi, prav tako ni več mogoča primerjava s podatki iz preteklih obdobj.

V septembru so delodajalci pri Zavodu sporočili največ prostih delovnih mest za naslednje poklice (prikazujemo prvih pet najpogosteje iskanih poklicev glede na glavno poklicno skupino po Standardni klasifikaciji poklicev):

1 ZAKONODAJALCI, VISOKI URADNIKI, MENEDŽERJI	155
1221 Menedžerji za trženje in prodajo	23
1112 Visoki državni uradniki	15
1211 Finančni menedžerji	14
1223 Menedžerji za raziskave in razvoj	11
1345 Vodstveni poklici v vzgoji in izobraževanju	11
2 STROKOVNJAKI	2.123
2311 Visokošolski učitelji in sodelavci na visokošolskih zavodih	452
2422 Strokovnjaki za oblikovanje, izvajanje in nadzor politik, programov in ukrepov	141
2221 Strokovnjaki za zdravstveno nego	105
2332 Predmetni učitelji v osnovni šoli	100
2211 Zdravniki specialisti splošne medicine	88
3 TEHNIKI IN DRUGI STROKOVNI SODELAVCI	1.125
3322 Komerčni zastopniki za prodajo ipd.	233
3221 Strokovni sodelavci za zdravstveno nego	206
3343 Poslovni sekretarji	81
3115 Tehniki za strojništvo ipd.	69
3313 Knjigovodje in strokovni sodelavci v računovodstvu	58
4 URADNIKI	579
4321 Skladiščniki in uradniki za nabavo in prodajo	200
4120 Tajniki	167
4412 Usmerjevalci in raznašalci ipd.	34
4110 Uradniki za splošno pisarniško poslovanje	25
4311 Uradniki v računovodstvu in knjigovodstvu	23

5 POKLICI ZA STORITVE, PRODAJALCI	1.682
5131 Natarjarji	437
5223 Prodajalci	378
5120 Kuharji	219
5321 Bolničarji negovalci v zavodih	123
5414 Varnostniki	103
6 KMETOVALCI, GOZDARJI, RIBIČI, LOVCI	51
6210 Gozdarji ipd.	32
6113 Vrtnarji in drevesničarji	12
6112 Sadjarji, vinogradniki ipd.	6
6130 Kmetovalci na mešanih kmetijah	1
6210 Gozdarji ipd.	32
7 POKLICI ZA NEINDUSTRIJSKI NAČIN DELA	2.867
7112 Zidarji ipd.	229
7214 Pripravljalci in monterji kovinskih konstrukcij	219
7212 Varilci ipd.	215
7222 Orodjarji ipd.	207
7223 Strugarji ipd.	177
8 UPRAVLJAVCI STROJEV IN NAPRAV, INDUSTRIJSKI IZDELOVALCI IN SESTAVLJAVCI	1.036
8332 Vozniki težkih tovornjakov in vlačilcev	412
8219 Sestavljalci strojev, naprav in izdelkov, d. n.	128
8322 Vozniki osebnih vozil, taksijev in lahkih dostavnih vozil	115
8122 Upravljalci strojev za površinsko obdelavo kovinskih delov	63
8342 Upravljalci strojev za zemeljska dela ipd.	47
9 POKLICI ZA PREPROSTA DELA	1.548
9329 Delavci za preprosta dela v predelovalnih dejavnostih, d. n.	401
9112 Čistilci, strežniki in gospodinjski pomočniki ipd. v uradih, hotelih in drugih ustanovah	397
9629 Drugi delavci za preprosta dela, d. n.	201
9412 Kuhinjski pomočniki	179
9312 Delavci za preprosta dela pri nizkih gradnjah	101

PRAVICE IZ ZAVAROVANJA ZA PRIMER BREZPOSELNOSTI

Pravica iz zavarovanja za primer brezposelnosti je denarno nadomestilo. Avgusta letos je denarno nadomestilo prejelo 20.148 brezposelnih oseb, kar je za 4,9 % manj kot pretekli mesec in za 6,2 % manj kot avgusta 2015. Delež prejemnikov denarnega nadomestila v skupni brezposelnosti je v avgustu 2016 znašal 20,6 %. Najnižji delež prejemnikov so zabeležili na OS Murska Sobota (15,2 %), OS Sevnica (17,0 %) in OS Trbovlje ter OS Novo mesto (oba 18,3 %), najvišjega pa na OS Kranj (31,0 %), OS Nova Gorica (26,5 %) ter na OS Ptuj (25,3 %).

Izplačano denarno nadomestilo ne more biti nižje od 350 EUR in ne višje od 892,50 EUR bruto. Pogoji za uveljavitev pravice do denarnega nadomestila, roki za uveljavitev, višina, trajanje, mirovanje, prenehanje, znižanje denarnega nadomestila so določeni v Zakonu o urejanju trga dela (Uradni list RS, št. 80/2010), Zakonu za uravnoteženje javnih financ (Uradni list RS, št. 40/2012) ter v Zakonu o spremembah in dopolnitvah Zakona o urejanju trga dela (Uradni list RS, št. 21/2013).

Avgusta 2016 so upravičenci v povprečju prejeli 702,74 EUR bruto denarnega nadomestila. V povprečju so najvišja denarna nadomestila izplačali na OS Nova Gorica (718,07 EUR bruto) in OS Trbovlje (717,83 EUR bruto), najnižja nadomestila pa na OS Murska Sobota (665,10 EUR bruto) in OS Sevnica (671,54 EUR bruto).

ZAPOSLOVANJE IN DELO TUJCEV¹

V septembru je Zavod izdal 817 delovnih dovoljenj (46,2 % več kot pretekli mesec in 37,9 % manj kot septembra 2015), od tega 215 dovoljenj za zaposlitev ter 18 dovoljenj za delo. Največ delovnih dovoljenj je bilo izdanih za dejavnost prometa in skladiščenja, gradbeništva ter v nekoliko manjši meri za predelovalne dejavnosti. Glede na državljanstvo je bilo 99,9 % delovnih dovoljenj izdanih delavcem iz držav z območja nekdanje SFRJ. Največ jih je bilo izdanih za državljane Bosne in Hercegovine (601) in Hrvaške (214).

V septembru je bilo veljavnih 17.583 delovnih dovoljenj. Glede na državljanstvo so prevladovali delavci s področja nekdanje SFRJ in so predstavljali 92,6 % vseh tujih delavcev, največ je bilo državljanov Bosne in Hercegovine (10.471). Iz držav, ki niso s področja bivše SFRJ, so imeli največ veljavnih delovnih dovoljenj državljani Rusije (697) in Ukrajine (302).

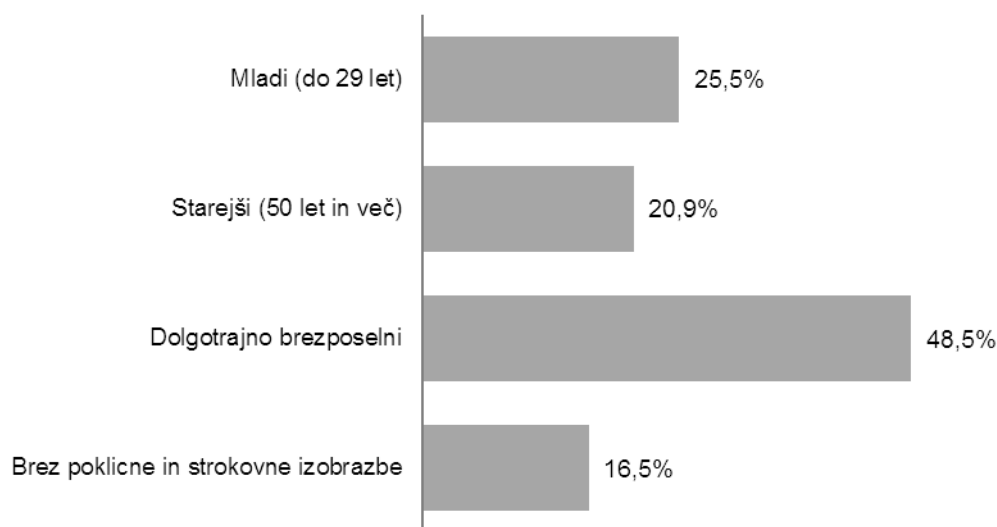
¹ Podatki o delovnih dovoljenjih se nanašajo na Zakon o zaposlovanju in delu tujcev (ZZDT-1) in ne vključujejo podatkov o enotnih dovoljenjih za prebivanje in delo po Zakonu o zaposlovanju, samozaposlovanju in delu tujcev (ZZSDT).

UKREPI APZ V LETU 2016

V ukrep Usposabljanja in izobraževanja v septembru beležimo 1415 vključitev, v ukrep Spodbude za zaposlovanje 494 vključitev, v ukrep Kreiranja delovnih mest 809 vključitev ter v ukrep Spodbujanje samozaposlovanja 84 vključitev. Največji delež vključitev v ukrepe APZ predstavljajo dolgotrajno brezposelne osebe.

Skupaj je bilo v ukrepe APZ v prvih devetih mesecih letošnjega leta vključenih 15.225 oseb, število aktivnih pogodb konec septembra 2016 pa je bilo 10.480.

Vključeni v ukrepe APZ po značilnih skupinah, september 2016



Največ vključitev v septembru 2016 beležimo v naslednje programe: 4.1.1.1. Javna dela (715 vključitev), 1.1.4.5. Zmorem, ker znam (699 vključitev), 3.1.1.3. Spodbujanje zaposlovanja – Zaposli.me 2016/2017 (342 vključitev), 1.1.2.2. Vključitev brezposelnih oseb v podpirne in razvojne programe (248 vključitev), 3.1.1.1. Prvi izziv 2015 (152 vključitev), 1.1.1.2. NPK Potrjevanje (101 vključitev) in 1.1.4.3. Usposabljanje na delovnem mestu 2016/2017 ter 1.1.4.4. Usposabljanje na delovnem mestu – mladi 2016/2017 (oba po 89 vključitev).

SEZNAM TABEL

Tabela 1: Delovno aktivno prebivalstvo	12
Tabela 2: Stopnja registrirane brezposelnosti, območne službe	13
Tabela 3: Prosta delovna mesta, območne službe	14
Tabela 4: Registrirane brezposelne osebe, območne službe	15
Tabela 4a: Registrirane brezposelne osebe, statistične regije	15
Tabela 5: Novoprijavljene brezposelne osebe, območne službe	16
Tabela 5a: Novoprijavljene brezposelne osebe, statistične regije	16
Tabela 6: Novoprijavljene brezposelne osebe po razlogih prijave	17
Tabela 7: Odjavljene brezposelne osebe, območne službe	18
Tabela 7a: Odjavljene brezposelne osebe, statistične regije	18
Tabela 8: Odjavljene brezposelne osebe po razlogih odjave, območne službe	19
Tabela 9: Kategorije registriranih brezposelnih oseb, območne službe	20
Tabela 9a: Kategorije registriranih brezposelnih oseb, statistične regije	20
Tabela 10: Registrirane brezposelne osebe po starosti, območne službe	21
Tabela 10a: Registrirane brezposelne osebe po starosti, statistične regije	21
Tabela 11: Registrirane brezposelne osebe po ravni izobrazbe, območne službe	22
Tabela 11a: Registrirane brezposelne osebe po ravni izobrazbe, statistične regije	22
Tabela 12: Registrirane brezposelne osebe po trajanju brezposelnosti, območne službe	23
Tabela 12a: Registrirane brezposelne osebe po trajanju brezposelnosti, statistične regije	23
Tabela 13: Prejemniki denarnega nadomestila, območne službe	24
Tabela 14: Izvajanje Zakona o zaposlitveni rehabilitaciji in zaposlovanju invalidov, območne službe	25
Tabela 15: Število novosklenjenih pogodb z osebo, september 2016, območne službe	26
Tabela 16: Število novosklenjenih pogodb z osebo, januar - september 2016, območne službe	27
Tabela 17: Število aktivnih pogodb z osebo, september 2016, območne službe	28
Tabela 18: Število aktivnih pogodb z osebo konec septembra 2016, območne službe	29
Tabela 19: Delovna dovoljenja po vrstah	30
Tabela 20: Delovna dovoljenja po državljanstvu	31
Tabela 21: Delovna dovoljenja po področjih dejavnosti	32
Tabela 22: Delovna dovoljenja po OS sedeža delodajalca	33
Tabela 23: Državljeni EU, EGP in Švice, ki so se zaposlili v Sloveniji	34
Tabela 24: Število in struktura registrirane brezposelnosti, občine	35

Tabela 1: Delovno aktivno prebivalstvo

	Delovno aktivni, skupaj				Indeks		
	Ø 2014	Ø 2015	Ø I-VIII 2016	VIII 16	<u>VIII 16</u> VII 16	<u>VIII 16</u> VIII 15	<u>Ø I-VIII 16</u> Ø I-VIII 15
Skupaj	797.792	804.637	812.151	818.736	100,1	101,6	101,2
A Kmetijstvo in lov, gozdarstvo, ribištvo	35.366	29.886	23.419	22.055	99,3	75,3	75,4
B Rudarstvo	2.583	2.495	2.448	2.416	100,2	97,0	97,9
C Predelovalne dejavnosti	178.340	180.966	185.607	187.066	100,1	103,2	103,2
D Oskrba z el. energijo, plinom in paro	8.058	8.002	7.927	7.946	99,6	99,2	98,9
E Oskr. z vodo; rav. z odpl., odp.; san. okolja	9.469	9.410	9.415	9.365	98,2	98,6	100,1
F Gradbeništvo	53.982	54.314	53.395	55.243	99,9	99,4	98,8
G Trgovina; vzdrž. in popravila mot. vozil	103.789	104.766	106.026	106.751	100,1	102,1	101,4
H Promet in skladiščenje	46.861	48.041	48.120	47.879	100,4	99,8	100,7
I Gostinstvo	31.214	32.351	33.722	34.574	99,9	105,1	104,7
J Informacijske in komunikacijske dej.	23.628	24.262	24.759	25.439	101,6	104,5	102,5
K Finančne in zavarovalniške dej.	22.190	21.980	21.648	21.559	99,9	98,3	98,3
L Poslovanje z nepremičninami	4.007	3.963	5.420	6.240	100,0	158,8	136,7
M Strokovne, znanstvene in tehnične dej.	49.515	49.981	50.914	51.300	100,5	102,5	102,3
N Druge raznovrstne poslovne dej.	29.587	33.008	34.543	35.366	100,2	105,2	105,6
O Javna uprava in obramba; obv. soc. varnost	48.819	48.136	48.326	48.595	100,2	100,7	100,3
P Izobraževanje	65.995	66.677	67.391	66.388	99,7	101,8	101,5
Q Zdravstvo in socialno varstvo	56.188	57.359	59.294	60.123	100,3	104,7	103,9
R Kulturne, razvedrilne in rekreac. dej.	14.047	14.471	14.818	15.125	100,3	104,0	103,1
S Druge dejavnosti	13.600	13.974	14.349	14.686	100,4	104,5	103,2
T Gospod. z zap. hiš. os.; prz. za last. rabo	555	595	612	620	98,9	101,5	102,9
U Dejavnost eksteritorialnih org. in teles	-	-	1	-	-	-	-

Vir: Statistični urad RS

Vir: Statistični urad RS

z - statistično zaupno

Tabela 2: Stopnja registrirane brezposelnosti, območne službe

Območna služba	Ø 2013	Ø 2014	Ø 2015	Ø I-VIII 2016	VI 2016	VII 2016	VIII 2016
Slovenija	13,1	13,1	12,3	11,6	10,8	10,8	10,7
Celje	14,0	14,1	13,4	13,0	12,3	12,3	12,1
Koper	11,8	12,1	11,1	10,5	9,5	9,5	9,4
Kranj	9,8	9,5	8,6	7,9	7,2	7,2	7,1
Ljubljana	11,8	12,0	11,4	10,7	10,2	10,2	10,1
Maribor	15,7	15,5	14,7	13,9	13,1	13,1	13,0
Murska Sobota	17,8	18,4	18,9	17,9	16,4	16,4	16,1
Nova Gorica	11,7	11,2	10,3	9,1	8,4	8,3	8,3
Novo mesto	13,4	13,1	12,0	11,0	10,3	10,2	10,2
Ptuj	12,3	11,4	10,6	10,0	9,2	9,1	8,9
Sevnica	14,6	14,5	13,5	13,2	12,4	12,4	12,3
Trbovlje	15,1	15,9	14,7	13,8	13,3	13,3	13,1
Velenje	13,6	13,2	12,2	11,6	10,9	10,8	10,6

Vir: SURS

Tabela 3: Prosta delovna mesta², območne službe

Območna služba	VII 16	VIII 16	IX 16	I-XII 14	I-XII 15	I-IX 16	Indeks		
							IX 16 IX 15	IX 16 VIII 16	I-IX 16 I-IX 15
Slovenija	8.199	10.654	11.166	84.863	87.106	83.045	128,8	104,8	123,9
Celje	790	1.005	1.085	7.957	7.807	7.884	131,7	108,0	132,6
Koper	659	743	687	5.268	6.333	5.690	103,6	92,5	114,2
Kranj	627	780	783	5.694	6.115	6.142	132,3	100,4	131,4
Ljubljana	2.763	3.558	3.382	29.395	30.030	27.545	111,4	95,1	117,9
Maribor	988	1.297	1.807	11.810	11.769	11.023	142,4	139,3	125,4
Murska Sobota	342	588	504	4.567	4.813	3.891	137,0	85,7	101,8
Nova Gorica	370	478	513	2.935	3.001	3.475	163,4	107,3	158,0
Novo mesto	366	531	532	3.580	3.429	3.941	139,6	100,2	152,7
Ptuj	484	498	569	5.871	5.544	4.367	129,9	114,3	98,7
Sevnica	166	328	351	2.386	2.451	2.562	172,9	107,0	131,0
Trbovlje	166	208	204	1.581	1.479	1.460	155,7	98,1	126,7
Velenje	478	640	749	3.819	4.335	5.065	166,4	117,0	160,0

² Dne 12. 4. 2013 je pričel veljati Zakon o spremembah in dopolnitvah zakona o urejanju trga dela (ZUTD-A), ki je **ukinil obvezno prijavo prostega delovnega mesta pri Zavodu**. Ker lahko delodajalci, ki ne sodijo v javni sektor ali niso gospodarske družbe v večinski lasti države, objavo prostega delovnega mesta zagotovijo sami, o tem pa ZRSZ ne obveščajo, slednji nima več podatkov o vseh prostih delovnih mestih v državi, prav tako ni več mogoča primerjava s podatki iz preteklih obdobij.

Tabela 4: Registrirane brezposelne osebe, območne službe

Območna služba							Indeks			Razlika		
	VII 16	VIII 16	IX 16	Ø 2014	Ø 2015	Ø I-IX 2016	IX 15	VIII 16	Ø I-IX 2015	IX 15	VIII 16	Ø I-IX 2015
Slovenija	99.117	97.895	95.125	120.109	112.726	104.900	90,8	97,2	92,1	-9.633	-2.770	-8.959
Celje	10.988	10.811	10.546	12.602	11.899	11.471	94,9	97,5	95,8	-567	-265	-508
Koper	6.317	6.248	6.165	8.044	7.391	6.923	90,2	98,7	93,0	-669	-83	-524
Kranj	6.332	6.242	6.044	8.336	7.534	6.870	89,8	96,8	90,3	-683	-198	-741
Ljubljana	28.481	28.229	27.659	33.049	31.564	29.687	91,9	98,0	93,5	-2.453	-570	-2.078
Maribor	13.215	13.032	12.610	15.985	15.054	13.923	91,6	96,8	90,8	-1.158	-422	-1.417
Murska Sobota	7.681	7.554	7.369	9.004	9.137	8.346	89,5	97,6	90,6	-867	-185	-867
Nova Gorica	4.102	4.098	3.919	5.570	5.050	4.393	82,9	95,6	85,8	-809	-179	-730
Novo mesto	5.135	5.108	4.914	6.678	6.053	5.457	84,2	96,2	89,6	-921	-194	-633
Ptuj	3.204	3.132	2.992	4.188	3.846	3.495	88,4	95,5	89,3	-391	-140	-418
Sevnica	3.941	3.911	3.755	4.667	4.306	4.148	92,5	96,0	95,9	-305	-156	-176
Trbovlje	3.626	3.554	3.441	4.442	4.067	3.748	89,0	96,8	91,3	-427	-113	-356
Velenje	6.095	5.976	5.711	7.544	6.826	6.440	93,7	95,6	92,6	-383	-265	-512

Tabela 4a: Registrirane brezposelne osebe, statistične regije

Kohezijska/statistična regija							Indeks			Razlika		
	VII 16	VIII 16	IX 16	Ø 2014	Ø 2015	Ø I-IX 2016	IX 15	VIII 16	Ø I-IX 2015	IX 15	VIII 16	Ø I-IX 2015
Slovenija	99.117	97.895	95.125	119.827	112.726	104.900	90,8	97,2	92,1	-9.633	-2.770	-8.959
Vzhodna Slovenija	59.000	58.167	56.294	71.216	66.853	62.364	91,2	96,8	92,3	-5.444	-1.873	-5.228
Jugovzhodna Slovenija	7.500	7.451	7.194	9.328	8.613	7.929	86,6	96,6	91,7	-1.111	-257	-715
Koroška	3.133	3.123	2.998	4.368	3.517	3.282	94,9	96,0	91,8	-162	-125	-293
Podravska	16.423	16.185	15.616	20.375	18.828	17.383	91,2	96,5	90,6	-1.508	-569	-1.794
Pomurska	7.754	7.626	7.438	8.842	9.233	8.433	89,3	97,5	90,7	-890	-188	-866
Posavska	4.222	4.198	4.034	5.207	4.658	4.448	91,9	96,1	95,1	-357	-164	-228
Primorsko-notranjska	2.359	2.316	2.308	2.973	2.686	2.482	92,7	99,7	91,4	-183	-8	-233
Savinjska	14.050	13.759	13.323	16.042	15.361	14.742	94,0	96,8	95,0	-856	-436	-771
Zasavska	3.559	3.509	3.383	4.082	3.956	3.664	90,0	96,4	91,8	-377	-126	-327
Zahodna Slovenija	39.669	39.267	38.361	47.563	45.147	41.990	90,4	97,7	92,3	-4.085	-906	-3.510
Gorenjska	6.510	6.410	6.202	8.740	7.751	7.048	89,2	96,8	89,9	-749	-208	-789
Goriška	4.224	4.207	4.030	5.962	5.206	4.524	83,1	95,8	85,7	-820	-177	-754
Obalno-kraška	4.691	4.626	4.560	5.812	5.525	5.200	89,3	98,6	93,6	-545	-66	-357
Osrednjeslovenska	24.244	24.024	23.569	27.050	26.664	25.218	92,3	98,1	94,0	-1.971	-455	-1.610
Občina izven RS	448	461	470	1.048	726	547	81,9	102,0	71,2	-104	9	-221

Tabela 5: Novoprijavljene brezposelne osebe, območne službe

Območna služba	VII 16	VIII 16	IX 16	I-XII 14	I-XII 15	I-IX 16	Indeks		
							IX 16 IX 15	IX 16 VIII 16	I-IX 16 I-IX 15
Slovenija	6.747	5.439	6.747	102.556	97.211	63.164	94,0	124,0	94,9
Celje	687	536	709	9.886	9.839	6.458	99,3	132,3	97,7
Koper	504	388	572	7.399	7.092	4.613	100,4	147,4	95,2
Kranj	535	432	543	9.155	8.765	5.289	89,6	125,7	91,2
Ljubljana	1.686	1.400	1.722	24.963	23.164	15.443	95,1	123,0	95,9
Maribor	980	766	863	15.056	14.234	9.582	90,2	112,7	96,9
Murska Sobota	454	329	441	8.199	7.563	4.417	96,9	134,0	88,8
Nova Gorica	315	262	299	4.449	4.331	2.778	91,2	114,1	92,0
Novo mesto	329	253	356	4.688	4.448	2.830	84,4	140,7	89,1
Ptuj	319	277	302	4.955	4.776	3.139	89,6	109,0	96,2
Sevnica	247	201	261	3.445	3.462	2.218	102,8	129,9	97,6
Trbovlje	239	197	231	3.214	3.078	2.047	82,8	117,3	90,9
Velenje	452	398	448	7.147	6.459	4.350	101,6	112,6	100,5

Tabela 5a: Novoprijavljene brezposelne osebe, statistične regije

Kohezijska/statistična regija	VII 16	VIII 16	IX 16	I-XII 14	I-XII 15	I-IX 16	Indeks		
							IX 16 IX 15	IX 16 VIII 16	I-IX 16 I-IX 15
Slovenija	6.747	5.439	6.747	102.556	97.211	63.164	94,0	124,0	94,9
Vzhodna Slovenija	4.036	3.188	3.953	60.820	57.928	37.666	94,8	124,0	95,4
Jugovzhodna Slovenija	433	352	474	6.362	6.043	3.873	88,1	134,7	90,2
Koroška	248	213	223	3.698	3.435	2.315	92,5	104,7	99,1
Podravska	1.307	1.034	1.149	19.532	18.674	12.484	89,7	111,1	96,9
Pomurska	454	334	447	8.248	7.664	4.431	97,2	133,8	88,2
Posavska	263	212	280	3.783	3.733	2.367	102,2	132,1	96,5
Primorsko-notranjska	201	122	223	2.460	2.324	1.582	126,0	182,8	100,3
Savinjska	894	723	936	13.582	13.031	8.592	101,1	129,5	98,6
Zasavska	236	198	221	3.155	3.024	2.022	81,3	111,6	91,4
Zahodna Slovenija	2.649	2.179	2.721	40.274	38.069	24.764	93,6	124,9	94,7
Gorenjska	542	439	551	9.222	8.826	5.358	91,1	125,5	91,0
Goriška	326	260	307	4.624	4.502	2.853	91,9	118,1	91,2
Obalno-kraška	348	289	407	5.483	5.276	3.409	96,4	140,8	95,0
Osrednjeslovenska	1.433	1.191	1.456	20.945	19.465	13.144	94,1	122,3	97,1
Občina izven RS	62	72	73	1.462	1.214	734	75,3	101,4	83,2

Tabela 6: Novoprijavljene brezposelne osebe po razlogih prijave

Območna služba	Skupaj			iskalec prve zaposlitve			iztek zaposlitve za določen čas			trajni presežek, stečaj			drugi razlogi		
	IX 16	I-IX 16	<u>I-IX 16</u>	IX 16	I-IX 16	<u>I-IX 16</u>	IX 16	I-IX 16	<u>I-IX 16</u>	IX 16	I-IX 16	<u>I-IX 16</u>	IX 16	I-IX 16	<u>I-IX 16</u>
			I-IX 15			I-IX 15			I-IX 15			I-IX 15			I-IX 15
Slovenija	6.747	63.164	94,9	1.387	7.674	90,5	3.360	36.121	95,8	951	10.250	91,5	1.049	9.119	99,8
Celje	709	6.458	97,7	136	758	93,7	334	3.772	102,4	114	976	84,5	125	952	99,0
Koper	572	4.613	95,2	96	501	90,4	288	2.508	96,2	107	845	89,0	81	759	103,1
Kranj	543	5.289	91,2	92	584	76,5	288	2.944	97,4	67	886	88,3	96	875	86,9
Ljubljana	1.722	15.443	95,9	362	2.019	79,6	789	7.713	100,5	268	2.983	94,6	303	2.728	99,8
Maribor	863	9.582	96,9	156	1.133	111,4	489	6.099	93,1	107	1.314	95,1	111	1.036	110,3
Murska Sobota	441	4.417	88,8	85	436	95,0	236	2.804	83,2	51	631	101,6	69	546	104,6
Nova Gorica	299	2.778	92,0	56	296	73,8	151	1.545	93,6	41	507	101,0	51	430	92,5
Novo mesto	356	2.830	89,1	139	517	104,0	135	1.516	97,2	38	406	56,8	44	391	96,3
Ptuj	302	3.139	96,2	51	318	100,0	197	2.192	93,1	31	361	111,4	23	268	101,1
Sevnica	261	2.218	97,6	60	313	100,3	117	1.259	93,7	41	320	101,6	43	326	108,3
Trbovlje	231	2.047	90,9	56	273	88,3	115	1.168	94,3	31	351	78,2	29	255	99,6
Velenje	448	4.350	100,5	98	526	105,2	221	2.601	98,0	55	670	105,5	74	553	102,4

Tabela 7: Odjavljene brezposelne osebe, območne službe

Območna služba	VII 16	VIII 16	IX 16	I-XII 14	I-XII 15	I-IX 16	Indeks		
							IX 16 IX 15	IX 16 VIII 16	I-IX 16 I-IX 15
Slovenija	7.425	6.661	9.517	107.113	103.593	81.115	91,9	142,9	99,9
Celje	721	709	968	10.434	10.060	8.150	94,7	136,5	102,2
Koper	548	453	659	7.821	7.473	5.962	108,2	145,5	100,5
Kranj	565	523	742	9.905	9.377	6.889	85,5	141,9	93,8
Ljubljana	1.922	1.653	2.283	25.604	24.405	19.345	92,5	138,1	103,1
Maribor	1.017	956	1.294	15.444	15.558	11.697	80,2	135,4	96,6
Murska Sobota	547	459	624	7.593	8.041	6.449	82,2	135,9	97,7
Nova Gorica	342	267	479	4.975	4.789	3.777	90,0	179,4	103,0
Novo mesto	350	277	548	5.479	4.653	3.974	114,9	197,8	109,8
Ptuj	397	346	438	5.207	5.176	3.961	89,8	126,6	96,3
Sevnica	257	232	418	3.840	3.587	2.953	114,5	180,2	104,7
Trbovlje	236	270	347	3.403	3.264	2.594	87,2	128,5	101,3
Velenje	523	516	717	7.408	7.210	5.364	95,6	139,0	93,9

Tabela 7a: Odjavljene brezposelne osebe, statistične regije

Kohezijska/statistična regija	VII 16	VIII 16	IX 16	I-XII 14	I-XII 15	I-IX 16	Indeks		
							IX 16 IX 15	IX 16 VIII 16	I-IX 16 I-IX 15
Slovenija	7.425	6.661	9.517	107.113	103.593	81.115	91,9	142,9	99,9
Vzhodna Slovenija	4.330	4.030	5.826	63.286	61.782	48.598	92,4	144,6	99,6
Jugovzhodna Slovenija	471	398	732	7.165	6.205	5.362	111,4	183,9	110,7
Koroška	205	221	345	4.199	3.802	2.737	85,0	156,1	91,3
Podravska	1.397	1.286	1.729	20.273	20.354	15.364	83,0	134,4	96,7
Pomurska	552	460	632	7.654	8.108	6.510	82,0	137,4	98,0
Posavska	268	243	440	4.266	3.890	3.175	112,5	181,1	103,7
Primorsko-notranjska	153	167	229	2.668	2.545	1.940	103,2	137,1	98,2
Savinjska	1.053	1.012	1.373	13.713	13.713	10.965	98,8	135,7	100,8
Zasavska	231	243	346	3.348	3.165	2.545	89,2	142,4	102,4
Zahodna Slovenija	3.020	2.575	3.634	42.365	40.544	31.667	91,9	141,1	100,8
Gorenjska	576	534	758	9.976	9.455	6.968	85,8	141,9	94,2
Goriška	351	275	484	5.141	4.962	3.895	88,5	176,0	101,9
Obalno-kraška	433	350	479	5.787	5.560	4.529	104,4	136,9	102,2
Osrednjeslovenska	1.660	1.416	1.913	21.461	20.567	16.275	92,7	135,1	103,3
Občina izven RS	75	56	57	1.462	1.267	850	62,6	101,8	81,0

Tabela 8: Odjavljene brezposelne osebe po razlogih odjave, območne službe

Območna služba	Odjavljeni skupaj			zaposlitev oz. samozaposlitev			prehod v neaktivnost			kršitev obveznosti			drugi razlogi		
			<u>I-IX 16</u>			<u>I-IX 16</u>			<u>I-IX 16</u>			<u>I-IX 16</u>			<u>I-IX 16</u>
	IX 16	I-IX 16	I-IX 15	IX 16	I-IX 16	I-IX 15	IX 16	I-IX 16	I-IX 15	IX 16	I-IX 16	I-IX 15	IX 16	I-IX 16	I-IX 15
Slovenija	9.517	81.115	99,9	6.765	60.399	104,7	1.173	6.754	85,6	839	7.874	81,9	740	6.088	100,6
Celje	968	8.150	102,2	712	6.296	108,9	145	730	93,1	60	619	69,0	51	505	99,0
Koper	659	5.962	100,5	432	4.257	106,9	63	449	83,9	105	792	81,6	59	464	103,3
Kranj	742	6.889	93,8	546	4.998	100,6	101	572	79,8	50	851	82,0	45	468	75,4
Ljubljana	2.283	19.345	103,1	1.651	14.508	109,6	281	1.718	85,3	201	2.059	84,6	150	1.060	99,1
Maribor	1.294	11.697	96,6	879	8.648	99,5	172	883	86,5	138	1.175	76,2	105	991	116,0
Murska Sobota	624	6.449	97,7	435	5.092	95,3	91	575	100,7	56	386	114,9	42	396	111,5
Nova Gorica	479	3.777	103,0	340	2.696	112,0	53	303	69,5	55	447	93,5	31	331	95,7
Novo mesto	548	3.974	109,8	392	2.787	112,9	75	435	92,4	49	451	105,6	32	301	119,0
Ptuj	438	3.961	96,3	285	2.929	98,9	64	310	102,3	28	294	89,9	61	428	81,8
Sevnica	418	2.953	104,7	308	2.261	112,3	42	240	78,9	34	247	77,7	34	205	111,4
Trbovlje	347	2.594	101,3	242	1.884	108,3	43	266	87,2	39	286	85,6	23	158	87,3
Velenje	717	5.364	93,9	543	4.043	99,4	43	273	63,2	24	267	52,0	107	781	110,9

Tabela 9: Kategorije registriranih brezposelnih oseb, območne službe

Območna služba	Vsi		ženske			iskalci prve zaposlitve			dolgotrajno brezposelni			invalidi		
	IX 16	IX 16	IX 16	%	IX 16	IX 16	%	IX 15	IX 16	%	IX 15	IX 16	%	IX 15
		IX 15			IX 15									
Slovenija	95.125	90,8	49.404	51,9	90,6	15.451	16,2	88,0	52.687	55,4	89,5	15.795	16,6	94,1
Celje	10.546	94,9	5.701	54,1	94,1	1.480	14,0	87,5	5.989	56,8	94,1	1.891	17,9	102,7
Koper	6.165	90,2	3.061	49,7	89,9	734	11,9	86,8	3.160	51,3	91,1	1.022	16,6	95,2
Kranj	6.044	89,8	3.047	50,4	88,0	754	12,5	76,3	2.754	45,6	85,1	901	14,9	92,5
Ljubljana	27.659	91,9	13.695	49,5	91,6	5.135	18,6	87,5	16.172	58,5	91,6	3.478	12,6	95,0
Maribor	12.610	91,6	6.842	54,3	92,9	2.133	16,9	98,4	6.550	51,9	86,9	1.670	13,2	79,3
Murska Sobota	7.369	89,5	3.996	54,2	88,3	1.130	15,3	91,7	4.600	62,4	91,9	2.074	28,1	98,7
Nova Gorica	3.919	82,9	1.923	49,1	80,7	485	12,4	72,6	2.008	51,2	81,1	677	17,3	95,6
Novo mesto	4.914	84,2	2.577	52,4	85,9	1.154	23,5	89,9	3.057	62,2	86,5	998	20,3	95,4
Ptuj	2.992	88,4	1.698	56,8	89,9	463	15,5	88,9	1.271	42,5	80,1	495	16,5	79,2
Sevnica	3.755	92,5	2.013	53,6	94,5	611	16,3	92,4	2.275	60,6	91,7	867	23,1	98,5
Trbovlje	3.441	89,0	1.695	49,3	87,5	541	15,7	78,2	1.985	57,7	88,9	537	15,6	99,4
Velenje	5.711	93,7	3.156	55,3	91,7	831	14,6	88,3	2.866	50,2	87,5	1.185	20,7	96,0

Tabela 9a: Kategorije registriranih brezposelnih oseb, statistične regije

Kohezijska/statistična regija	Vsi		ženske			iskalci prve zaposlitve			dolgotrajno brezposelni			invalidi		
	IX 16	IX 16	IX 16	%	IX 16	IX 16	%	IX 15	IX 16	%	IX 15	IX 16	%	IX 15
		IX 15			IX 15									
Slovenija	95.125	90,8	49.404	51,9	90,6	15.451	16,2	88,0	52.687	55,4	89,5	15.795	16,6	94,1
Vzhodna Slovenija	56.294	91,2	30.325	53,9	91,2	9.352	16,6	90,9	31.480	55,9	89,5	10.505	18,7	93,5
Jugovzhodna Slovenija	7.194	86,6	3.806	52,9	87,4	1.722	23,9	91,4	4.577	63,6	90,3	1.381	19,2	95,4
Koroška	2.998	94,9	1.698	56,6	91,9	449	15,0	84,1	1.464	48,8	85,7	743	24,8	94,6
Podravska	15.616	91,2	8.570	54,9	92,9	2.569	16,5	97,8	7.884	50,5	86,1	2.183	14,0	79,0
Pomurska	7.438	89,3	4.033	54,2	88,1	1.177	15,8	91,6	4.630	62,2	91,8	2.064	27,7	98,7
Posavska	4.034	91,9	2.159	53,5	93,2	654	16,2	90,5	2.432	60,3	91,4	905	22,4	99,1
Primorsko-notranjska	2.308	92,7	1.194	51,7	90,5	291	12,6	87,7	1.176	51,0	85,8	434	18,8	92,7
Savinjska	13.323	94,0	7.191	54,0	93,0	1.943	14,6	87,9	7.375	55,4	92,2	2.301	17,3	101,8
Zasavska	3.383	90,0	1.674	49,5	88,7	547	16,2	78,8	1.942	57,4	90,3	494	14,6	98,6
Zahodna Slovenija	38.361	90,4	18.831	49,1	89,7	5.914	15,4	84,6	21.073	54,9	89,5	5.260	13,7	95,0
Gorenjska	6.202	89,2	3.121	50,3	87,1	788	12,7	74,8	2.857	46,1	84,7	908	14,6	93,8
Goriška	4.030	83,1	1.981	49,2	81,0	531	13,2	73,0	2.062	51,2	81,3	684	17,0	95,5
Obalno-kraška	4.560	89,3	2.215	48,6	89,8	538	11,8	88,6	2.350	51,5	91,5	689	15,1	94,1
Osrednjeslovenska	23.569	92,3	11.514	48,9	92,2	4.057	17,2	88,1	13.804	58,6	91,6	2.979	12,6	95,5
Občina izven RS	470	81,9	248	52,8	79,2	185	39,4	67,0	134	28,5	88,2	30	6,4	107,1

Tabela 10: Registrirane brezposelne osebe po starosti, območne službe

Območna služba	Skupaj		15-29 let			30-39 let			40-49 let			50-59 let			60 let ali več		
	<u>IX 16</u>		<u>IX 16</u>			<u>IX 16</u>			<u>IX 16</u>			<u>IX 16</u>			<u>IX 16</u>		
	IX 16	IX 15	IX 16	%	IX 15	IX 16	%	IX 15	IX 16	%	IX 15	IX 16	%	IX 15	IX 16	%	IX 15
Slovenija	95.125	90,8	18.919	19,9	82,5	22.534	23,7	88,2	18.674	19,6	90,6	28.635	30,1	94,0	6.363	6,7	121,8
Celje	10.546	94,9	2.026	19,2	85,0	2.429	23,0	91,5	2.141	20,3	92,3	3.336	31,6	101,1	614	5,8	134,6
Koper	6.165	90,2	967	15,7	78,9	1.441	23,4	85,6	1.213	19,7	91,8	2.012	32,6	93,8	532	8,6	116,2
Kranj	6.044	89,8	1.065	17,6	77,1	1.281	21,2	82,3	1.064	17,6	91,5	2.111	34,9	95,7	523	8,7	124,2
Ljubljana	27.659	91,9	5.343	19,3	82,0	7.385	26,7	89,9	5.512	19,9	93,8	7.433	26,9	94,4	1.986	7,2	121,9
Maribor	12.610	91,6	2.726	21,6	94,1	3.007	23,8	91,9	2.552	20,2	90,2	3.537	28,0	87,3	788	6,2	109,1
Murska Sobota	7.369	89,5	1.435	19,5	84,7	1.374	18,6	88,5	1.472	20,0	84,2	2.545	34,5	91,0	543	7,4	122,6
Nova Gorica	3.919	82,9	637	16,3	67,8	946	24,1	75,1	772	19,7	85,3	1.238	31,6	89,8	326	8,3	132,5
Novo mesto	4.914	84,2	1.144	23,3	78,3	1.032	21,0	80,7	945	19,2	83,8	1.550	31,5	88,5	243	4,9	112,5
Ptuj	2.992	88,4	752	25,1	88,8	647	21,6	85,1	590	19,7	91,8	858	28,7	85,6	145	4,8	110,7
Sevnica	3.755	92,5	734	19,5	78,3	801	21,3	91,0	739	19,7	87,9	1.266	33,7	102,2	215	5,7	131,9
Trbovlje	3.441	89,0	745	21,7	74,5	835	24,3	85,2	654	19,0	93,8	1.041	30,3	98,3	166	4,8	125,8
Velenje	5.711	93,7	1.345	23,6	81,5	1.356	23,7	93,6	1.020	17,9	90,0	1.708	29,9	103,3	282	4,9	134,9

Tabela 10a: Registrirane brezposelne osebe po starosti, statistične regije

Kohezijska/statistična regija	Skupaj		15-29 let			30-39 let			40-49 let			50-59 let			60 let ali več		
	<u>IX 16</u>		<u>IX 16</u>			<u>IX 16</u>			<u>IX 16</u>			<u>IX 16</u>			<u>IX 16</u>		
	IX 16	IX 15	IX 16	%	IX 15	IX 16	%	IX 15	IX 16	%	IX 15	IX 16	%	IX 15	IX 16	%	IX 15
Slovenija	95.125	90,8	18.919	19,9	82,5	22.534	23,7	88,2	18.674	19,6	90,6	28.635	30,1	94,0	6.363	6,7	121,8
Vzhodna Slovenija	56.294	91,2	12.069	21,4	84,8	12.828	22,8	89,6	10.981	19,5	89,7	17.170	30,5	94,0	3.246	5,8	121,0
Jugovzhodna Slovenija	7.194	86,6	1.728	24,0	80,6	1.634	22,7	84,1	1.372	19,1	87,9	2.127	29,6	90,1	333	4,6	113,3
Koroška	2.998	94,9	737	24,6	84,7	692	23,1	95,2	575	19,2	90,1	872	29,1	105,1	122	4,1	128,4
Podravska	15.616	91,2	3.439	22,0	93,2	3.653	23,4	91,1	3.144	20,1	90,6	4.433	28,4	87,1	947	6,1	110,0
Pomurska	7.438	89,3	1.482	19,9	84,4	1.427	19,2	88,4	1.469	19,7	84,4	2.517	33,8	90,7	543	7,3	122,9
Posavska	4.034	91,9	796	19,7	77,7	881	21,8	89,0	799	19,8	88,3	1.328	32,9	102,7	230	5,7	128,5
Primorsko-notranjska	2.308	92,7	434	18,8	88,8	515	22,3	90,5	427	18,5	91,8	787	34,1	93,6	145	6,3	114,2
Savinjska	13.323	94,0	2.708	20,3	82,9	3.183	23,9	91,2	2.567	19,3	92,2	4.106	30,8	100,7	759	5,7	135,5
Zasavska	3.383	90,0	745	22,0	75,3	843	24,9	86,4	628	18,6	93,2	1.000	29,6	100,4	167	4,9	134,7
Zahodna Slovenija	38.361	90,4	6.711	17,5	78,7	9.563	24,9	86,6	7.603	19,8	92,2	11.383	29,7	94,1	3.101	8,1	122,5
Gorenjska	6.202	89,2	1.107	17,8	76,3	1.336	21,5	80,8	1.119	18,0	92,5	2.120	34,2	95,8	520	8,4	122,4
Goriška	4.030	83,1	689	17,1	68,1	992	24,6	76,1	782	19,4	85,6	1.243	30,8	90,3	324	8,0	132,2
Obalno-kraška	4.560	89,3	676	14,8	75,6	1.069	23,4	84,2	897	19,7	90,2	1.480	32,5	94,7	438	9,6	113,8
Osrednjeslovenska	23.569	92,3	4.239	18,0	81,9	6.166	26,2	90,5	4.805	20,4	93,7	6.540	27,7	94,2	1.819	7,7	123,2
Občina izven RS	470	81,9	139	29,6	80,3	143	30,4	79,4	90	19,1	73,8	82	17,4	94,3	16	3,4	133,3

Tabela 11: Registrirane brezposelne osebe po ravni izobrazbe, območne službe

Območna služba	Skupaj		1+2 OŠ ali manj			3+4 - nižje, srednje poklicno izobr.			5 - srednje tehniško, strokovno, splošno izobr.			6 + 7 + 8- terciarno izobr.		
	IX 16	IX 15	IX 16	%	IX 15	IX 16	%	IX 15	IX 16	%	IX 15	IX 16	%	IX 15
Slovenija	95.125	90,8	27.850	29,3	92,6	25.439	26,7	89,6	24.915	26,2	87,5	16.921	17,8	95,0
Celje	10.546	94,9	3.002	28,5	99,5	3.174	30,1	95,4	2.702	25,6	88,4	1.668	15,8	97,2
Koper	6.165	90,2	1.861	30,2	92,9	1.701	27,6	88,8	1.631	26,5	87,5	972	15,8	92,6
Kranj	6.044	89,8	1.701	28,1	89,8	1.644	27,2	91,7	1.598	26,4	87,2	1.101	18,2	91,1
Ljubljana	27.659	91,9	7.483	27,1	93,1	6.495	23,5	90,0	7.817	28,3	89,4	5.864	21,2	95,9
Maribor	12.610	91,6	3.193	25,3	91,4	3.431	27,2	87,9	3.535	28,0	90,4	2.451	19,4	99,6
Murska Sobota	7.369	89,5	2.818	38,2	91,5	2.091	28,4	89,1	1.485	20,2	81,8	975	13,2	97,9
Nova Gorica	3.919	82,9	1.197	30,5	83,2	992	25,3	86,5	958	24,4	79,5	772	19,7	82,3
Novo mesto	4.914	84,2	2.100	42,7	88,6	1.189	24,2	81,6	974	19,8	76,5	651	13,2	88,7
Ptuj	2.992	88,4	690	23,1	88,7	896	29,9	83,3	920	30,7	92,8	486	16,2	90,3
Sevnica	3.755	92,5	1.170	31,2	95,7	1.192	31,7	93,4	871	23,2	87,5	522	13,9	92,2
Trbovlje	3.441	89,0	1.164	33,8	91,9	960	27,9	86,8	842	24,5	83,4	475	13,8	97,9
Velenje	5.711	93,7	1.471	25,8	99,5	1.674	29,3	90,7	1.582	27,7	89,9	984	17,2	97,3

Tabela 11a: Registrirane brezposelne osebe po ravni izobrazbe, statistične regije

Kohezijska/statistična regija	Skupaj		1+2 OŠ ali manj			3+4 - nižje, srednje poklicno izobr.			5 - srednje tehniško, strok., splošno izobr.			6 + 7 + 8- terciarno izobr.		
	IX 16	IX 15	IX 16	%	IX 15	IX 16	%	IX 15	IX 16	%	IX 15	IX 16	%	IX 15
Slovenija	95.125	90,8	27.850	29,3	92,6	25.439	26,7	89,6	24.915	26,2	87,5	16921	17,8	95,0
Vzhodna Slovenija	56.294	91,2	16.994	30,2	93,1	15.969	28,4	89,7	14.210	25,2	87,4	9121	16,2	96,6
Jugovzhodna Slovenija	7.194	86,6	2.934	40,8	89,7	1.875	26,1	85,1	1.465	20,4	81,0	920	12,8	90,0
Koroška	2.998	94,9	710	23,7	98,6	941	31,4	96,1	797	26,6	90,8	550	18,3	94,3
Podravska	15.616	91,2	3.852	24,7	91,2	4.349	27,8	87,1	4.470	28,6	90,8	2945	18,9	98,7
Pomurska	7.438	89,3	2.798	37,6	91,6	2.081	28,0	89,3	1.529	20,6	81,4	1030	13,8	96,8
Posavska	4.034	91,9	1.236	30,6	94,7	1.250	31,0	93,4	957	23,7	85,4	591	14,7	94,4
Primorsko-notranjska	2.308	92,7	672	29,1	87,7	685	29,7	94,2	587	25,4	95,6	364	15,8	94,8
Savinjska	13.323	94,0	3.678	27,6	99,4	3.863	29,0	92,9	3.545	26,6	88,1	2237	16,8	97,4
Zasavska	3.383	90,0	1.114	32,9	92,5	925	27,3	86,6	860	25,4	85,5	484	14,3	100,4
Zahodna Slovenija	38.361	90,4	10.576	27,6	92,2	9.401	24,5	89,3	10.649	27,8	87,7	7735	20,2	93,2
Gorenjska	6.202	89,2	1.732	27,9	91,0	1.653	26,7	91,3	1.644	26,5	85,9	1173	18,9	88,5
Goriška	4.030	83,1	1.198	29,7	83,6	999	24,8	86,4	1.004	24,9	79,1	829	20,6	83,6
Obalno-kraška	4.560	89,3	1.305	28,6	92,6	1.228	26,9	87,0	1.244	27,3	86,5	783	17,2	92,4
Osrednjeslovenska	23.569	92,3	6.341	26,9	94,2	5.521	23,4	89,8	6.757	28,7	89,8	4950	21,0	96,4
Občina izven RS	470	81,9	280	59,6	78,9	69	14,7	85,2	56	11,9	86,2	65	13,8	89,0

Tabela 12: Registrirane brezposelne osebe po trajanju brezposelnosti, območne službe

Območna služba	Skupaj		do 2 meseca			3 do 5 mesecev			6 do 11 mesecev			12 do 23 mesecev			24 ali več mesecev		
	IX 16	IX 15	IX 16	%	IX 15	IX 16	%	IX 15	IX 16	%	IX 15	IX 16	%	IX 15	IX 16	%	IX 15
Slovenija	95.125	90,8	14.498	15,2	95,4	10.057	10,6	92,0	17.883	18,8	90,5	17.422	18,3	80,6	35.265	37,1	94,7
Celje	10.546	94,9	1.511	14,3	98,4	1.067	10,1	88,9	1.979	18,8	98,4	1.882	17,8	84,4	4.107	38,9	99,3
Koper	6.165	90,2	1.135	18,4	93,3	701	11,4	87,6	1.169	19,0	86,7	1.129	18,3	79,2	2.031	32,9	99,4
Kranj	6.044	89,8	1.110	18,4	89,1	828	13,7	92,4	1.352	22,4	100,3	1.051	17,4	73,7	1.703	28,2	94,0
Ljubljana	27.659	91,9	3.875	14,0	98,1	2.763	10,0	90,6	4.849	17,5	89,0	4.999	18,1	78,2	11.173	40,4	99,1
Maribor	12.610	91,6	1.967	15,6	96,8	1.463	11,6	102,7	2.630	20,9	94,8	2.450	19,4	90,5	4.100	32,5	84,9
Murska Sobota	7.369	89,5	921	12,5	101,2	618	8,4	95,8	1.230	16,7	73,3	1.356	18,4	74,9	3.244	44,0	101,6
Nova Gorica	3.919	82,9	650	16,6	88,4	446	11,4	79,1	815	20,8	85,4	726	18,5	80,2	1.282	32,7	81,7
Novo mesto	4.914	84,2	707	14,4	85,0	408	8,3	77,4	742	15,1	78,9	872	17,7	82,3	2.185	44,5	88,3
Ptuj	2.992	88,4	627	21,0	92,3	403	13,5	97,3	691	23,1	98,2	596	19,9	87,8	675	22,6	74,4
Sevnica	3.755	92,5	531	14,1	97,6	320	8,5	84,9	629	16,8	95,7	657	17,5	86,4	1.618	43,1	94,0
Trbovlje	3.441	89,0	490	14,2	86,9	335	9,7	86,3	631	18,3	92,3	663	19,3	78,7	1.322	38,4	95,1
Velenje	5.711	93,7	974	17,1	102,0	705	12,3	108,6	1.166	20,4	96,0	1.041	18,2	75,3	1.825	32,0	96,5

Tabela 12a: Registrirane brezposelne osebe po trajanju brezposelnosti, statistične regije

Kohezijska/statistična regija	Skupaj		do 2 meseca			3 do 5 mesecev			6 do 11 mesecev			12 do 23 mesecev			24 ali več mesecev		
	IX 16	IX 15	IX 16	%	IX 15	IX 16	%	IX 15	IX 16	%	IX 15	IX 16	%	IX 15	IX 16	%	IX 15
Slovenija	95.125	90,8	14.498	15,2	95,4	10.057	10,6	92,0	17.883	18,8	90,5	17.422	18,3	80,6	35.265	37,1	94,7
Vzhodna Slovenija	56.294	91,2	8.443	15,0	96,4	5.794	10,3	94,6	10.577	18,8	90,4	10.401	18,5	82,7	21.079	37,4	93,4
Jugovzhodna Slovenija	7.194	86,6	970	13,5	88,0	571	7,9	80,1	1.076	15,0	75,7	1.312	18,2	86,3	3.265	45,4	92,0
Koroška	2.998	94,9	517	17,2	99,6	401	13,4	115,2	616	20,5	105,3	511	17,0	74,9	953	31,8	92,9
Podravska	15.616	91,2	2.580	16,5	95,9	1.856	11,9	101,4	3.296	21,1	95,6	3.055	19,6	90,2	4.829	30,9	83,7
Pomurska	7.438	89,3	932	12,5	100,6	620	8,3	94,7	1.256	16,9	73,7	1.366	18,4	74,6	3.264	43,9	101,6
Posavska	4.034	91,9	570	14,1	98,8	341	8,5	79,7	691	17,1	95,2	718	17,8	87,3	1.714	42,5	93,3
Primorsko-notranjska	2.308	92,7	415	18,0	102,7	260	11,3	105,7	457	19,8	97,0	388	16,8	73,6	788	34,1	93,5
Savinjska	13.323	94,0	1.976	14,8	98,9	1.402	10,5	92,1	2.570	19,3	96,6	2.400	18,0	79,8	4.975	37,3	99,6
Zasavska	3.383	90,0	483	14,3	88,6	343	10,1	89,6	615	18,2	90,3	651	19,2	80,5	1.291	38,2	96,2
Zahodna Slovenija	38.361	90,4	5.897	15,4	94,4	4.183	10,9	88,5	7.208	18,8	91,0	6.931	18,1	77,6	14.142	36,9	96,7
Gorenjska	6.202	89,2	1.125	18,1	88,7	848	13,7	93,0	1.372	22,1	98,2	1.074	17,3	72,3	1.783	28,7	94,4
Goriška	4.030	83,1	660	16,4	86,8	462	11,5	79,9	846	21,0	86,8	749	18,6	79,9	1.313	32,6	82,1
Obalno-kraška	4.560	89,3	808	17,7	90,7	522	11,4	83,8	880	19,3	86,1	868	19,0	80,6	1.482	32,5	99,3
Osrednjeslovenska	23.569	92,3	3.304	14,0	99,3	2.351	10,0	89,9	4.110	17,4	90,8	4.240	18,0	78,0	9.564	40,6	99,2
Občina izven RS	470	81,9	158	33,6	81,0	80	17,0	100,0	98	20,9	66,7	90	19,1	87,4	44	9,4	89,8

Tabela 13: Prejemniki denarnega nadomestila, območne službe

Območna služba	Prejemniki, skupaj			Indeks		Delež prejemnikov DN v brezposelnosti, v %	
	VII 16	VIII 16	Ø I-VIII 16	VIII 16 VIII 15	Ø I-VIII 16 Ø I-VII 15	VIII 15	VIII 16
Slovenija	21.184	20.148	23.999	93,8	97,6	19,9	20,6
Celje	2.270	2.140	2.546	98,7	104,4	19,0	19,8
Koper	1.611	1.538	1.817	94,2	100,7	23,7	24,6
Kranj	2.005	1.932	2.337	95,1	99,0	29,1	31,0
Ljubljana	5.589	5.308	6.032	96,3	99,7	17,9	18,8
Maribor	2.754	2.516	3.130	94,4	96,3	18,5	19,3
Murska Sobota	1.211	1.146	1.677	64,8	77,6	20,7	15,2
Nova Gorica	1.129	1.084	1.179	96,5	103,0	22,8	26,5
Novo mesto	961	933	1.105	87,5	91,8	18,1	18,3
Ptuj	841	793	983	101,7	99,3	22,1	25,3
Sevnica	671	663	830	103,3	102,2	15,4	17,0
Trbovlje	668	649	733	95,2	97,4	17,1	18,3
Velenje	1.474	1.446	1.630	103,0	101,3	21,9	24,2

Tabela 14: Izvajanje Zakona o zaposlitveni rehabilitaciji in zaposlovanju invalidov, območne službe

Območna služba	Število brezposelnih invalidov			Obravnavani na rehabilitacijski komisiji IX 16	Novo vključeni v zaposlitveno rehabilitacijo IX 16	Ocena zaposljivosti (izdane odločbe)			Zaposleni invalidi		
	VIII 16	IX 16	IX 15			invalidi zaposljivi v podp. dej. IX 16	invalidi zaposljivi v zaščitni zap. IX 16	nezaposljivi invalidi IX 16	v zaščitni		v podporni
									vsi IX 16	zaposlitvi IX 16	zaposlitvi IX 16
Slovenija	15.961	15.795	94,1	114	79	12	11	34	345	1	5
Celje	1.882	1.891	102,7	7	12	-	1	-	21	-	-
Koper	1.026	1.022	95,2	5	1	2	-	1	22	-	-
Kranj	916	901	92,5	-	5	1	-	2	27	-	-
Ljubljana	3.506	3.478	95,0	21	16	2	3	4	64	-	-
Maribor	1.719	1.670	79,3	16	12	4	3	6	56	-	1
Murska Sobota	2.102	2.074	98,7	15	13	2	-	15	47	1	1
Nova Gorica	682	677	95,6	-	1	-	-	-	8	-	-
Novo mesto	1.010	998	95,4	19	1	1	1	-	14	-	-
Ptuj	514	495	79,2	6	4	-	-	-	19	-	1
Sevnica	863	867	98,5	7	2	-	3	-	9	-	-
Trbovlje	538	537	99,4	-	4	-	-	-	5	-	-
Velenje	1.203	1.185	96,0	18	8	-	-	6	53	-	2

Tabela 15: Število novosklenjenih pogodb z osebo, september 2016, območne službe

UKREP/AKTIVNOST/PODAKTIVNOST	Kat.	Območne službe												
		SKUPAJ	CE	KP	KR	LJ	MB	MS	NG	NM	PT	SE	TR	VE
SKUPAJ APZ		2.827	277	201	254	506	398	294	135	225	133	136	121	147
UKREP 1: USPOSABLJANJE IN IZOBRAŽEVANJE														
1.1.1.1. Programi neformalnega izobraževanja in usposabljanja	2015	29	-	-	-	16	-	-	2	-	-	10	1	-
1.1.1.2. NPK Potrjevanje	2015	101	23	-	-	56	-	-	8	-	-	-	1	13
1.1.1.3. Programi neformalnega izobraževanja in usposabljanja za mlade	2015	20	-	-	-	13	-	-	2	-	-	3	2	-
1.1.2.2. Vključitev brezposelnih oseb v podporne in razvojne programe	2015	248	12	13	47	49	31	21	20	11	10	12	3	19
1.1.2.4. PUM-O Projektno učenje mlajših odraslih	2015	19	3	1	6	-	1	1	2	1	-	-	2	2
1.1.4.1. Delovni preizkus	2015	37	1	1	6	7	4	5	1	3	-	6	-	3
1.1.4.3. Usposabljanje na delovnem mestu 2016/2017	2015	89	13	4	3	23	11	-	4	5	6	4	3	13
1.1.4.4. Usposabljanje na delovnem mestu - mladi 2016/2017	2015	89	9	-	4	26	13	2	7	1	8	10	7	2
1.1.4.5. Zmorem, ker znam	2015	699	20	102	99	52	121	96	36	43	58	31	19	22
1.2.1.1. Programi formalnega izobraževanja	2015	84	-	-	-	7	-	-	1	76	-	-	-	-
UKREP 3: SPODBUDE ZA ZAPOSILITEV														
3.1.1.1. Prvi izziv 2015	2015	152	47	3	1	14	26	5	1	12	7	12	8	16
3.1.1.3. Spodbujanje zaposlovanja - Zaposli.me 2016/2017	2015	342	41	22	28	118	30	20	4	21	12	13	18	15
3.2.1.1. Povračilo prispevkov na podlagi ZRPPR1015	2015	13	-	-	-	-	-	13	-	-	-	-	-	-
3.2.1.2. Povračilo prispevkov na podlagi ZSRR-2	2015	12	-	-	-	-	-	12	-	-	-	-	-	-
UKREP 4: KREIRANJE NOVIH DELOVNIH MEST														
4.1.1.1. Javna dela	2015	715	74	44	47	82	149	110	35	41	24	25	48	36
4.1.1.3. Javna dela Pomoč v primeru elementarnih nesreč	2015	2	-	-	-	1	-	-	-	1	-	-	-	-
4.1.1.4. Javna dela Pomoč osebam na področju mednarodne zaščite	2015	1	-	-	-	-	1	-	-	-	-	-	-	-
4.1.2.1. Pripravišтво za mlade iskalce prve zaposlitve	2015	19	5	1	4	3	2	2	-	-	-	2	-	-
4.1.2.2. Nova možnost	2015	72	12	6	4	16	3	3	6	6	3	4	5	4
UKREP 5: SPODBUJANJE SAMOZAPOSLOVANJA														
5.2.1.1. Spodbujanje ženskega podjetništva	2015	84	17	4	5	23	6	4	6	4	5	4	4	2

Tabela 16: Število novosklenjenih pogodb z osebo, januar - september 2016, območne službe

UKREP/AKTIVNOST/PODAKTIVNOST	Kat.	Območne službe												
		SKUPAJ	CE	KP	KR	LJ	MB	MS	NG	NM	PT	SE	TR	VE
SKUPAJ APZ		15.418	1.873	794	902	2.800	2.203	1.954	716	973	681	661	715	1.146
UKREP 1: USPOSABLJANJE IN IZOBRAŽEVANJE														
1.1.1.1. Programi neformalnega izobraževanja in usposabljanja	2015	36	-	-	-	16	-	-	5	3	-	10	2	-
1.1.1.2. NPK Potrjevanje	2015	314	47	18	13	172	7	5	14	5	3	3	5	22
1.1.1.3. Programi neformalnega izobraževanja in usposabljanja za mlade	2015	27	-	-	-	13	-	-	2	7	-	3	2	-
1.1.2.2. Vključitev brezposelnih oseb v podpome in razvojne programe	2015	559	51	22	94	130	93	31	32	20	19	19	14	34
1.1.2.4. PUM-O Projektno učenje mlajših odraslih	2015	315	27	26	59	30	22	27	50	22	2	1	25	24
1.1.4.1. Delovni preizkus	2015	516	66	22	40	103	44	80	21	29	14	35	31	31
1.1.4.3. Usposabljanje na delovnem mestu 2016/2017	2015	1.126	121	52	57	229	108	87	95	78	47	62	80	110
1.1.4.4. Usposabljanje na delovnem mestu - mladi 2016/2017	2015	107	9	1	4	29	13	3	8	1	8	16	11	4
1.1.4.5. Zmorem, ker znam	2015	1.486	159	175	178	131	138	156	72	175	121	39	40	102
1.2.1.1. Programi formalnega izobraževanja	2015	164	-	-	-	15	27	23	3	86	9	-	1	-
UKREP 3: SPODBUDE ZA ZAPOSILITEV														
3.1.1.1. Prvi izizzv 2015	2015	2.413	513	42	4	242	453	205	3	173	183	148	143	304
3.1.1.3. Spodbujanje zaposlovanja - Zaposli.me 2016/2017	2015	1.823	212	74	124	725	172	94	85	62	46	54	58	117
3.2.1.1. Povračilo prispevkov na podlagi ZRPPR1015	2015	67	-	-	-	-	-	67	-	-	-	-	-	-
3.2.1.2. Povračilo prispevkov na podlagi ZSRR-2	2015	126	-	-	-	-	-	126	-	-	-	-	-	-
UKREP 4: KREIRANJE NOVIH DELOVNIH MEST														
4.1.1.1. Javna dela	2015	5.807	609	342	295	852	1.059	1.004	304	293	184	202	293	370
4.1.1.2. Javna dela "Pomoč pri migracijskih tokovih"	2015	239	18	-	-	33	51	35	-	-	36	55	-	11
4.1.1.3. Javna dela Pomoč v primeru elementarnih nesreč	2015	55	2	6	9	19	2	-	5	4	-	2	-	6
4.1.1.4. Javna dela Pomoč osebam na področju mednarodne zaščite	2015	1	-	-	-	-	1	-	-	-	-	-	-	-
4.1.2.1. Pripravištvvo za mlade iskalce prve zaposlitve	2015	26	5	1	4	8	2	3	1	-	-	2	-	-
4.1.2.2. Nova možnost	2015	72	12	6	4	16	3	3	6	6	3	4	5	4
UKREP 5: SPODBUJANJE SAMOZAPOŠLOVANJA														
5.2.1.1. Spodbujanje ženskega podjetništva	2015	139	22	7	17	37	8	5	10	9	6	6	5	7

Tabela 18: Število aktivnih pogodb z osebo konec septembra 2016, območne službe

UKREP/AKTIVNOST/PODAKTIVNOST	Kat.	Območne službe												
		SKUPAJ	CE	KP	KR	LJ	MB	MS	NG	NM	PT	SE	TR	VE
SKUPAJ APZ		10.480	1.279	524	617	1.985	1.549	1.130	457	702	469	432	477	859
UKREP 1: USPOSABLJANJE IN IZOBRAŽEVANJE														
1.1.1.1. Programi neformalnega izobraževanja in usposabljanja	2015	18	-	-	-	14	-	-	4	-	-	-	-	-
1.1.1.2. NPK Potrjevanje	2015	80	-	1	-	56	1	-	8	-	-	-	1	13
1.1.1.3. Programi neformalnega izobraževanja in usposabljanja za mlade	2015	16	-	-	-	13	-	-	2	-	-	-	1	-
1.1.2.2. Vključitev brezposelnih oseb v podpirne in razvojne programe	2015	270	12	13	47	49	60	10	20	10	10	17	3	19
1.1.2.4. PUM-O Projektno učenje mlajših odraslih	2015	206	18	17	37	14	17	19	31	13	1	-	19	20
1.1.4.1. Delovni preizkus	2015	32	1	1	3	7	4	5	-	3	-	5	-	3
1.1.4.3. Usposabljanje na delovnem mestu 2016/2017	2015	388	42	19	15	87	45	9	28	28	18	20	30	47
1.1.4.4. Usposabljanje na delovnem mestu - mladi 2016/2017	2015	107	9	1	4	29	13	3	8	1	8	16	11	4
1.1.4.5. Zmorem, ker znam	2015	903	20	99	153	54	121	109	36	125	58	30	33	65
1.2.1.1. Programi formalnega izobraževanja	2015	83	-	-	-	7	-	-	1	75	-	-	-	-
UKREP 3: SPODBUDE ZA ZAPOSILITEV														
3.1.1.1. Prvi izziv 2015	2015	2.268	491	40	3	230	433	184	3	154	170	137	139	284
3.1.1.3. Spodbujanje zaposlovanja - Zaposli.me 2016/2017	2015	1.802	211	73	123	715	171	93	83	61	46	54	58	114
UKREP 4: KREIRANJE NOVIH DELOVNIH MEST														
4.1.1.1. Javna dela	2015	4.001	434	240	199	625	664	685	212	214	148	135	172	273
4.1.1.2. Javna dela "Pomoč pri migracijskih tokovih"	2015	16	-	-	-	5	4	2	-	-	1	4	-	-
4.1.1.3. Javna dela Pomoč v primeru elementarnih nesreč	2015	52	2	6	8	19	2	-	4	3	-	2	-	6
4.1.1.4. Javna dela Pomoč osebam na področju mednarodne zaščite	2015	1	-	-	-	-	1	-	-	-	-	-	-	-
4.1.2.1. Pripravištvu za mlade iskalce prve zaposlitve	2015	26	5	1	4	8	2	3	1	-	-	2	-	-
4.1.2.2. Nova možnost	2015	72	12	6	4	16	3	3	6	6	3	4	5	4
UKREP 5: SPODBUJANJE SAMOZAPOSLIOVANJA														
5.2.1.1. Spodbujanje ženskega podjetništva	2015	139	22	7	17	37	8	5	10	9	6	6	5	7

Tabela 19: Delovna dovoljenja³ po vrstah

Vrsta delovnega dovoljenja	Izdana delovna dovoljenja				Veljavna delovna dovoljenja			
	I-XII 15	IX 16	I-IX 16	I-IX 16 I-IX 15	XII 14	XII 15	IX 16	IX 16 IX 15
Skupaj	14.811	817	4.672	35,9	22.853	22.805	17.583	72,8
Osebno delovno dovoljenje samozaposlitev	2.429 96	- -	5 1	0,2 1,1	13.484 211	11.269 149	7.317 42	59,2 21,1
Dovoljenje za zaposlitev novo delovno dovoljenje brez kontrole trga dela	4.868 2.163 546	215 - -	1.165 16 -	27,2 0,8 -	4.746 1.575 1.470	4.179 1.817 485	1.674 214 13	36,6 10,5 1,7
Dovoljenje za delo napoteni delavci poslovodni delavci sezonsko delo	2.706 308 1.580 746	18 - - 18	407 - 10 397	16,5 - 0,7 53,9	2.439 276 2.009 7	2.842 115 2.617 5	1.930 1 1.711 146	57,7 0,6 65,9 32,3
Sporazum med RS in BIH o zaposlovanju državljanov BIH v Republiki Sloveniji	2.677	584	3.064	159,8	2.176	4.515	6.662	172,6
Izvajanje storitev brez del. dovoljenja	2.131	-	31	1,6	8	-	-	-

³ Podatki o delovnih dovoljenih se nanašajo na zakon o zaposlovanju in delu tujcev (ZZDT-1) in ne vključujejo podatkov o enotnih dovoljenjih za prebivanje in delo po zakonu o zaposlovanju, samozaposlovanju in delu tujcev (ZZSDT).

Tabela 20: Delovna dovoljenja po državljanstvu

Država	Izdana delovna dovoljenja				Veljavna delovna dovoljenja		
	I-XII 15	IX 16	I-IX 16	<u>I-IX 16</u> I-IX 15	XII 14	XII 15	IX 16
Skupaj	14.811	817	4.672	35,9	22.853	22.805	17.583
Države z območja nekdanje Jugoslavije	12.787	816	4.646	41,7	20.487	20.233	16.278
Bosna in Hercegovina	5.093	601	3.392	79,9	10.433	11.058	10.471
Hrvaška	3.011	214	1.143	45,8	2.937	2.800	2.689
Srbija	3.224	-	100	3,3	3.653	3.587	1.580
Kosovo	919	-	9	1,1	2.126	1.702	948
Makedonija	472	1	2	0,5	1.250	1.007	552
Črna gora	68	-	-	-	88	79	38
Druge države	2.024	1	26	1,4	2.366	2.572	1.305
Ruska federacija	774	-	5	0,7	976	1.181	697
Ukrajina	400	-	8	2,2	473	554	302
Kitajska	214	-	1	0,5	272	239	84
Kazahstan	35	-	1	3,1	41	52	30
Turčija	21	-	-	-	38	29	17
Indija	13	-	-	-	23	19	13
Združene države Amerike	21	-	-	-	30	26	13
Tajska	78	-	-	-	62	59	12
Belorusija	123	-	-	-	52	47	11
Dominikanska republika	11	-	-	-	5	14	10
Ostalo	334	1	11	3,4	394	352	116

Tabela 21: Delovna dovoljenja po področjih dejavnosti

Dejavnost	Izdana delovna dovoljenja				Veljavna delovna dovoljenja		
	I-XII 15	IX 16	I-IX 16	I-IX 16 I-IX 15	XII 14	XII 15	IX 16
Skupaj	14.811	817	4.672	35,9	22.853	22.805	17.583
A Kmetijstvo in lov, gozdarstvo, ribištvo	734	17	405	57,6	90	102	223
B Rudarstvo	4	-	1	25,0	2	4	4
C Predelovalne dejavnosti	1.395	189	896	78,8	1.462	1.713	1.836
D Oskrba z el. energijo, plinom in paro	18	3	6	40,0	17	12	8
E Oskr. z vodo; rav. z odpl., odp.; san. okolja	15	2	11	122,2	19	17	17
F Gradbeništvo	2.955	217	1.246	51,1	2.915	3.603	3.116
G Trgovina; vzdrž. in popravila mot. vozil	789	28	209	30,5	813	910	701
H Promet in skladiščenje	2.116	236	1.264	73,4	1.697	2.475	2.539
I Gostinstvo	833	18	72	9,5	591	523	231
J Informacijske in komunikacijske dej.	224	5	19	9,4	132	180	114
K Finančne in zavarovalniške dej.	19	1	2	11,8	26	30	10
L Poslovanje z nepremičninami	113	5	26	25,7	129	162	131
M Strokovne, znanstvene in tehnične dej.	717	30	166	26,6	697	859	599
N Druge raznovrstne poslovne dej.	549	52	254	53,7	356	482	538
O Javna uprava in obramba; obv. soc. varnost	8	-	3	37,5	-	1	3
P Izobraževanje	96	1	11	12,0	99	67	29
Q Zdravstvo in socialno varstvo	98	3	24	26,7	179	143	104
R Kulturne, razvedrilne in rekreac. dej.	1.222	2	7	0,6	43	40	19
S Druge dejavnosti	139	8	19	18,1	118	107	52
T Dejavnost gospodinjstev z zaposlenim hišnim osebjem; proizvodnja za lastno rabo	1	-	-	-	-	-	-
Ni podatka o dejavnosti	2.766	-	31	1,1	13.468	11.375	7.309

Tabela 22: Delovna dovoljenja po OS sedeža delodajalca

Območna služba	Izdana delovna dovoljenja								Veljavna delovna dovoljenja			
	dovoljenje za zaposlitev		dovoljenje za delo		izvajanje storitev brez del. dov.		sporazum RS/BIH		dovoljenje za zaposlitev	dovoljenje za delo	izvajanje storitev brez del. dov.	sporazum RS/BIH
	IX 16	I-IX 16	IX 16	I-IX 16	IX 16	I-IX 16	IX 16	I-IX 16	IX 16	IX 16	IX 16	IX 16
Slovenija	215	1.165	18	407	-	31	584	3.064	1.674	1.930	-	6.662
Celje	21	126	-	74	-	-	69	394	211	146	-	801
Koper	21	104	-	3	-	-	24	156	150	262	-	358
Kranj	2	28	1	1	-	-	36	188	51	110	-	411
Ljubljana	42	238	2	18	-	-	211	1.003	417	953	-	2.164
Maribor	15	116	-	1	-	-	110	526	162	127	-	1.222
Murska Sobota	30	116	-	1	-	-	8	39	118	15	-	80
Nova Gorica	1	18	-	3	-	-	21	154	31	50	-	283
Novo mesto	25	99	1	2	-	-	16	149	103	30	-	279
Ptuj	51	272	1	2	-	-	23	112	361	25	-	281
Sevnica	6	34	13	302	-	5	16	58	43	141	-	185
Trbovlje	-	4	-	-	-	-	7	42	6	27	-	97
Velenje	1	10	-	-	-	-	43	243	21	39	-	501
Ni podatka	-	-	-	-	-	26	-	-	-	5	-	-

Tabela 23: Državljanji EU, EGP in Švice, ki so se zaposlili v Sloveniji

Državljanstvo	Število oseb			
	I-IX 14	I-IX 15	I-IX 16	$\frac{\text{I-IX 16}}{\text{I-IX 15}}$
Skupaj	5.663	6.011	5.957	99,1
Države EU	5.660	6.008	5.951	99,1
AT Avstrija	71	49	39	79,6
BE Belgija	15	12	14	116,7
BG Bolgarija	2.777	2.593	2.537	97,8
CY Ciper	-	-	-	-
CZ Češka republika	57	54	34	63,0
DK Danska	6	4	5	125,0
EE Estonija	3	5	2	40,0
FI Finska	2	5	3	60,0
FR Francija	36	36	46	127,8
EL Grčija	7	8	23	287,5
IE Irska	3	3	2	66,7
IT Italija	583	651	738	113,4
LV Latvija	6	5	9	180,0
LT Litva	8	8	11	137,5
LU Luksemburg	1	-	1	-
HU Madžarska	730	833	832	99,9
MT Malta	-	-	1	-
DE Nemčija	57	44	55	125,0
NL Nizozemska	13	17	26	152,9
PL Poljska	176	155	90	58,1
PT Portugalska	8	57	41	71,9
RO Romunija	668	1.071	1.149	107,3
SK Slovaška	361	317	215	67,8
ES Španija	26	31	25	80,6
SE Švedska	8	8	11	137,5
UK Združeno kraljestvo	38	42	42	100,0
Ostale države	3	3	6	200,0
Norveška	1	1	-	-
Švica	2	2	6	300,0

Tabela 24: Število in struktura registrirane brezposelnosti, občine

Statistična regija/ občina	september 2016							
	Reg. brezp. osebe, skupaj	ženske	dolgotrajno brezposelni	stari 15-29 let	stari 50 let ali več	1+2 OŠ ali manj	3+4+5 srednješol. izobrazba	6+7+8 višje-, visoko- šol. izobr.
Slovenija	95.125	49.404	52.687	18.919	34.998	27.850	50.354	16.921
Jugovzhodna Slovenija	7.194	3.806	4.577	1.728	2.460	2.934	3.340	920
Črnomelj	1.140	638	797	241	450	493	546	101
Dolenske toplice	107	62	59	17	48	25	59	23
Kočevje	1.543	855	1.102	362	475	646	775	122
Kostel	33	18	26	5	14	10	19	4
Loški potok	85	37	42	18	29	20	55	10
Metlika	513	258	349	136	191	222	236	55
Mirna	90	53	47	22	34	29	49	12
Mirna peč	78	40	45	21	29	24	49	5
Mokronog-Trebelno	96	49	55	13	51	35	44	17
Novo mesto	1.498	774	852	355	447	625	582	291
Osilnica	18	14	7	4	7	4	14	0
Ribnica	380	190	227	129	92	116	208	56
Semič	245	123	163	51	108	116	106	23
Sodražica	74	41	38	13	36	14	41	19
Straža	115	57	64	23	47	38	60	17
Šentjernej	248	116	151	76	73	121	93	34
Šentrupert	91	48	48	18	36	26	51	14
Škocjan	151	75	93	51	42	87	47	17
Šmarješke toplice	79	41	38	17	33	21	44	14
Trebnje	496	263	298	138	162	226	202	68
Žužemberk	114	54	76	18	56	36	60	18
Koroška	2.998	1.698	1.464	737	994	710	1.738	550
Črna na Koroškem	96	64	53	26	26	24	55	17
Dravograd	402	211	189	100	129	95	245	62
Mežica	121	75	48	25	47	41	59	21
Mislinja	155	94	80	48	49	28	89	38
Muta	139	79	66	36	50	38	85	16
Podvelka	113	56	53	31	33	25	72	16
Prevalje	258	144	127	64	96	67	144	47
Radlje ob Dravi	288	174	144	62	83	58	175	55
Ravne na Koroškem	477	273	247	112	151	110	280	87
Ribnica na Pohorju	50	26	29	8	19	6	40	4
Slovenj Gradec	755	416	352	191	261	187	410	158
Vuzenica	144	86	76	34	50	31	84	29

Statistična regija/ občina	september 2016							
	Reg. brezp. osebe, skupaj	ženske	dolgotrajno brezposelni	stari 15-29 let	stari 50 let ali več	1+2 OŠ ali manj	3+4+5 srednješol. izobrazba	6+7+8 višje-, visoko- šol. izobr.
Podravska	15.616	8.570	7.884	3.439	5.380	3.852	8.819	2.945
Benedikt	88	54	32	18	36	29	49	10
Cerkvenjak	65	44	27	17	20	21	31	13
Cirkulane	99	54	46	19	40	31	53	15
Destriak	93	48	44	20	33	31	53	9
Dornava	83	54	36	21	19	15	52	16
Duplek	329	192	169	68	132	70	212	47
Gorišnica	123	76	58	30	40	23	82	18
Hajdina	136	80	55	38	41	26	87	23
Hoče-Slivnica	539	295	278	122	207	103	326	110
Juršinci	62	35	27	14	19	16	41	5
Kidričevo	230	138	99	59	65	48	143	39
Kungota	254	157	122	62	84	76	135	43
Lenart	268	144	105	65	87	57	145	66
Lovrenc na Pohorju	159	92	77	37	39	40	96	23
Majšperk	134	80	50	44	35	28	80	26
Makole	67	40	34	20	26	20	34	13
Maribor	6.808	3.559	3.790	1.333	2.378	1.791	3.651	1.366
Markovci	142	85	51	44	47	38	80	24
Miklavž na Dravskem polju	323	177	154	81	103	63	200	60
Oplotnica	166	97	72	51	46	34	98	34
Ormož	516	280	231	146	180	116	322	78
Pesnica	341	180	154	77	132	94	205	42
Podlehnik	73	43	36	15	25	26	32	15
Poljčane	196	101	111	40	76	46	114	36
Ptuj	932	530	403	210	298	178	553	201
Rače-Fram	345	186	189	56	138	68	214	63
Ruše	441	221	219	99	149	101	261	79
Selnica ob Dravi	218	128	84	62	74	43	126	49
Slovenska Bistrica	1.109	658	569	246	356	270	608	231
Središče ob Dravi	75	46	35	15	30	19	40	16
Starše	197	120	101	47	74	39	115	43
Sveta Ana	65	35	28	17	26	21	32	12
Sveta Trojica v Slovenskih Goricah	65	35	28	13	25	14	38	13
Sveti Andraž v Slovenskih Goricah	35	18	11	8	13	8	22	5
Sveti Jurij v Slovenskih Goricah	61	33	22	16	25	16	31	14
Sveti Tomaž	87	57	39	24	29	22	55	10
Šentilj	361	204	162	91	112	115	204	42
Trnovska vas	31	13	11	12	9	10	17	4
Videm	196	118	82	54	80	55	120	21
Zavrč	60	32	25	15	17	16	39	5

Statistična regija/ občina	september 2016							
	Reg. brezp. osebe, skupaj	ženske	dolgotrajno brezposelni	stari 15-29 let	stari 50 let ali več	1+2 OŠ ali manj	3+4+5 srednješol. izobrazba	6+7+8 višje-, visoko- šol. izobr.
Žetale	44	31	18	13	15	15	23	6
Pomurska	7.438	4.033	4.630	1.482	3.060	2.798	3.610	1.030
Apače	202	115	112	38	90	70	109	23
Beltinci	535	292	323	117	229	200	264	71
Cankova	133	72	91	24	63	64	57	12
Črenšovci	306	166	215	80	122	147	120	39
Dobrovnik	115	55	69	20	48	41	62	12
Gornja Radgona	475	254	249	81	193	152	256	67
Gornji Petrovci	112	57	57	26	49	42	54	16
Grad	98	47	61	22	40	41	44	13
Hodoš	14	5	10	2	9	9	5	0
Kobilje	31	18	16	4	16	9	21	1
Križevci	147	91	79	26	58	35	82	30
Kuzma	79	35	49	15	27	43	28	8
Lendava	930	493	627	160	406	330	466	134
Ljutomer	618	351	342	122	272	193	341	84
Moravske toplice	343	183	222	50	160	119	165	59
Murska Sobota	1.421	749	888	308	505	523	649	249
Odranci	82	42	50	11	41	32	40	10
Puconci	398	220	259	97	149	185	161	52
Radenci	276	148	171	44	113	76	166	34
Razkrižje	51	31	29	11	23	16	29	6
Rogašovci	220	108	153	49	86	135	71	14
Sveti Jurij ob Ščavnici	156	88	98	38	69	56	81	19
Šalovci	78	45	50	15	31	39	31	8
Tišina	265	152	176	51	114	125	114	26
Turnišče	219	129	148	41	94	77	120	22
Velika Polana	83	50	64	11	35	32	43	8
Veržej	51	37	22	19	18	7	31	13
Posavska	4.034	2.159	2.432	796	1.558	1.236	2.207	591
Bistrica ob Sotli	53	37	33	11	12	15	27	11
Brežice	1.358	689	807	231	571	340	796	222
Kostanjevica na Krki	110	48	65	18	48	26	67	17
Krško	1.537	842	968	335	550	587	760	190
Radeče	204	109	123	39	81	64	118	22
Sevnica	772	434	436	162	296	204	439	129
Primorsko-notranjska	2.308	1.194	1.176	434	932	672	1.272	364
Bloke	58	27	25	10	31	15	33	10
Cerknica	440	215	209	92	169	83	268	89
Ilirska Bistrica	600	313	308	104	245	168	335	97

Statistična regija/ občina	september 2016							
	Reg. brezp. osebe, skupaj	ženske	dolgotrajno brezposelni	stari 15-29 let	stari 50 let ali več	1+2 OŠ ali manj	3+4+5 srednješol. izobrazba	6+7+8 višje-, visoko- šol. izobr.
Loška dolina	156	67	77	31	70	45	100	11
Pivka	299	172	158	54	131	109	145	45
Postojna	755	400	399	143	286	252	391	112
Savinjska	13.323	7.191	7.375	2.708	4.865	3.678	7.408	2.237
Braslovče	230	119	125	53	85	65	114	51
Celje	3.160	1.671	1.795	553	1.177	909	1.695	556
Dobje	41	23	27	8	17	13	21	7
Dobrna	81	36	42	18	37	17	50	14
Gornji grad	104	44	57	26	36	24	61	19
Kozje	163	88	102	29	58	49	97	17
Laško	688	345	364	138	254	205	385	98
Ljubno	123	63	64	28	44	29	74	20
Luče	56	27	34	14	19	15	34	7
Mozirje	198	107	94	56	70	42	120	36
Nazarje	139	73	64	31	55	39	79	21
Podčetrtek	165	98	86	41	57	47	98	20
Polzela	255	138	128	48	96	67	147	41
Prebold	252	124	140	48	95	57	140	55
Rečica ob Savinji	105	60	69	20	46	23	66	16
Rogaška Slatina	593	342	364	105	247	164	347	82
Rogatec	177	101	104	37	73	55	101	21
Slovenske Konjice	877	503	521	186	316	235	499	143
Solčava	17	7	10	6	9	4	13	0
Šentjur	901	523	517	188	306	218	516	167
Šmarje pri Jelšah	536	295	321	114	180	162	300	74
Šmartno ob Paki	121	64	65	23	49	28	78	15
Šoštanj	377	201	178	82	144	110	203	64
Štore	192	105	107	35	66	65	97	30
Tabor	77	45	41	17	30	19	44	14
Velenje	1.611	892	815	396	507	446	854	311
Vitanje	102	55	59	20	32	40	41	21
Vojnik	390	207	194	90	133	84	227	79
Vransko	99	50	52	25	34	24	56	19
Zreče	303	162	165	69	123	94	161	48
Žalec	1.190	623	671	204	470	329	690	171
Zasavska	3.383	1.674	1.942	745	1.167	1.114	1.785	484
Hrastnik	579	295	350	127	181	196	307	76
Litija	671	337	397	132	245	264	317	90
Trbovlje	1.284	613	721	300	444	389	723	172
Zagorje ob Savi	849	429	474	186	297	265	438	146

Statistična regija/ občina	september 2016							
	Reg. brezp. osebe, skupaj	ženske	dolgotrajno brezposelni	stari 15-29 let	stari 50 let ali več	1+2 OŠ ali manj	3+4+5 srednješol. izobrazba	6+7+8 višje-, visoko- šol. izobr.
Gorenjska	6.202	3.121	2.857	1.107	2.640	1.732	3.297	1.173
Bled	205	92	116	43	79	42	122	41
Bohinj	124	61	41	18	53	28	66	30
Cerklje na Gorenjskem	171	94	56	33	75	33	101	37
Gorenja vas-Poljane	131	66	58	36	59	37	68	26
Gorje	77	43	40	17	28	20	38	19
Jesenice	664	316	324	122	270	202	371	91
Jezerško	15	9	6	1	5	3	9	3
Kranj	2.149	1.106	995	347	901	674	1.057	418
Kranjska gora	144	67	53	30	71	28	86	30
Naklo	136	69	69	22	65	27	85	24
Preddvor	75	40	29	12	38	15	44	16
Radovljica	505	237	236	92	218	118	288	99
Šenčur	225	130	93	40	84	46	123	56
Škofja loka	626	318	296	118	265	168	320	138
Tržič	624	325	295	107	279	227	322	75
Železniki	123	55	57	28	53	36	63	24
Žiri	95	51	32	25	38	14	61	20
Žirovnica	113	42	61	16	59	14	73	26
Goriška	4.030	1.981	2.062	689	1.567	1.198	2.003	829
Ajdovščina	774	379	438	128	303	238	396	140
Bovec	83	35	41	13	35	23	48	12
Brda	127	63	62	29	47	34	64	29
Cerkno	110	48	41	22	44	22	59	29
Idrija	293	148	130	81	88	64	163	66
Kanal	201	103	109	42	78	59	101	41
Kobarid	111	54	51	21	49	23	61	27
Miren-Kostanjevica	176	80	83	22	68	56	92	28
Nova Gorica	1.230	617	625	179	471	433	540	257
Renče-Vogrsko	128	61	63	18	56	37	66	25
Šempeter-Vrtojba	231	113	110	31	95	71	114	46
Tolmin	350	168	188	60	163	89	181	80
Vipava	216	112	121	43	70	49	118	49
Obalno-kraška	4.560	2.215	2.350	676	1.918	1.305	2.472	783
Ankaran	131	64	67	23	53	38	67	26
Divača	157	77	78	20	73	37	87	33
Hrpelje-Kozina	162	84	80	16	74	48	85	29
Izola	645	319	317	96	286	224	338	83
Komen	159	69	78	24	67	25	91	43
Koper	2.031	1.001	1.056	320	837	602	1.094	335
Piran	790	375	429	99	331	204	446	140

Statistična regija/ občina	september 2016							
	Reg. brezp. osebe, skupaj	ženske	dolgotrajno brezposelni	stari 15-29 let	stari 50 let ali več	1+2 OŠ ali manj	3+4+5 srednješol. izobrazba	6+7+8 višje-, visoko- šol. izobr.
Sežana	485	226	245	78	197	127	264	94
Osrednjeslovenska	23.569	11.514	13.804	4.239	8.359	6.341	12.278	4.950
Borovnica	227	116	132	34	92	66	128	33
Brezovica	471	274	256	90	145	91	260	120
Dobrepolje	142	67	89	29	50	26	96	20
Dobrova-Polhov Gradec	215	110	102	44	75	38	128	49
Dol pri Ljubljani	184	97	102	32	75	42	105	37
Domžale	1.295	629	683	263	448	334	694	267
Grosuplje	881	424	548	203	288	321	424	136
Horjul	75	40	32	13	31	8	51	16
Ig	223	103	123	38	91	65	110	48
Ivančna Gorica	573	286	323	123	221	145	324	104
Kamnik	1.062	525	590	186	419	287	612	163
Komenda	163	91	77	32	62	37	92	34
Ljubljana	14.514	6.934	8.767	2.445	5.041	3.983	7.325	3.206
Log-Dragomer	127	62	78	21	49	23	69	35
Logatec	501	265	262	111	170	128	281	92
Lukovica	176	91	86	48	72	45	107	24
Medvode	587	269	329	115	230	127	328	132
Mengeš	271	147	138	51	88	75	143	53
Moravče	142	79	80	31	51	39	73	30
Škofljica	392	209	215	67	148	85	213	94
Šmartno pri Litiji	184	87	114	39	78	66	91	27
Trzin	115	50	56	29	34	19	60	36
Velike Lašče	135	68	79	33	47	27	77	31
Vodice	147	77	88	29	56	33	81	33
Vrhnika	767	414	455	133	298	231	406	130
Občina izven RS	470	248	134	139	98	280	125	65

METODOLOŠKA POJASNILA

Če pod tabelami viri niso navedeni, gre za podatke Zavoda Republike Slovenije za zaposlovanje (v nadaljevanju: ZRSZ).

Posamezne območne službe ZRSZ obsegajo naslednje urade za delo⁴:

Območna služba (OS):	Uradi za delo (UD):
Celje	Celje, Laško, Slovenske Konjice, Šentjur, Šmarje pri Jelšah, Žalec
Koper	Ilirska Bistrica, Izola, Koper, Piran, Postojna, Sežana
Kranj	Jesenice, Kranj, Radovljica, Škofja Loka, Tržič
Ljubljana	Cerknica, Domžale, Grosuplje, Kamnik, Kočevje, Ljubljana, Logatec, Ribnica, Vrhnika
Maribor	Lenart, Maribor, Pesnica, Ruše, Slovenska Bistrica
Murska Sobota	Gornja Radgona, Lendava, Ljutomer, Murska Sobota
Nova Gorica	Ajdovščina, Idrija, Nova Gorica, Tolmin
Novo mesto	Črnomelj, Metlika, Novo mesto, Trebnje
Velenje	Dravograd, Mozirje, Radlje ob Dravi, Ravne na Koroškem, Slovenj Gradec, Velenje
Sevnica	Brežice, Krško, Sevnica
Ptuj	Ormož, Ptuj
Trbovlje	Hrastnik, Litija, Trbovlje, Zagorje

Aktivno prebivalstvo: delovno aktivno prebivalstvo in registrirane brezposelne osebe. Prikazujemo podatke, kot jih objavlja Statistični urad Republike Slovenije (SURSTAT).

Delovno aktivno prebivalstvo: zaposlene in samozaposlene osebe. Vir podatkov (razen o kmetih) je Statistični register delovno aktivnega prebivalstva (SRDAP). Vir podatkov o kmetih je Aktivno in neaktivno prebivalstvo (ANP).

Stopnja registrirane brezposelnosti: odstotni delež registriranih brezposelnih oseb v aktivnem prebivalstvu. Stopnja registrirane brezposelnosti po območnih službah ZRSZ je prikazana glede na stalno prebivališče delovno aktivnih prebivalcev in registriranih brezposelnih oseb.

Registrirane brezposelne osebe: iskalci zaposlitve, ki niso v delovnem razmerju, niso samozaposleni, niso poslovalne osebe v osebni družbi in enoosebni družbi z omejeno odgovornostjo ter zavodu, niso kmetje, niso upokojeanci, nimajo statusa dijaka, vajenca, študenta ali udeleženca izobraževanja odraslih, mlajšega od 26 let, so zmožni za delo, so prijavljeni na ZRSZ, aktivno iščejo zaposlitev in so pripravljeni sprejeti ustrezno oziroma primerno zaposlitev, katero jim ponudi ZRSZ ali drug izvajalec storitve posredovanja zaposlitve. Za zaposlitev so zmožne brezposelne osebe od dopolnjenih 15 do 65 let starosti, pri katerih ni prišlo do popolne nezmožnosti za delo po predpisih o pokojninskem in invalidskem zavarovanju ali po predpisih o zaposlitveni rehabilitaciji in zaposlovanju invalidov.

Novoprijavljene brezposelne osebe: iskalci zaposlitve, ki so se v prikazanem obdobju na novo prijavili na ZRSZ in pridobili status brezposelne osebe. Gre za osebe, ki so se prijavile zato, ker iščejo prvo zaposlitev, za osebe, ki jim je prenehalo delovno razmerje in iščejo novo zaposlitev, ali za osebe, ki zaposlitev iščejo po neaktivnosti.

Odjavljene brezposelne osebe: osebe, ki jih je v prikazanem obdobju ZRSZ odjavil iz evidence brezposelnih oseb. Najpomembnejši razlog odjave je zaposlitev oz. samozaposlitev, oseba pa je lahko odjavljena tudi zaradi prehoda v neaktivnost (upokojitve, pričetka rednega šolanja ipd.), zaradi kršitve obveznosti (odklonitve ustrezne ali primerne zaposlitve, neprizadevanja za zaposlitev ipd.), zaradi prijave v druge evidence ZRSZ (v evidenco oseb, vključenih v programe aktivne politike zaposlovanja, v evidenco oseb, ki so začasno nezaposljive) ali na

⁴ Uradi za delo se ujemajo z upravnimi enotami.

lastno željo, ZRSZ pa jo preneha voditi v evidenci tudi iz drugih razlogov, kot je npr. preselitev v tujino. Podatki o odjavljenih osebah ne vključujejo podatkov o preselitvah med posameznimi območnimi službami ZRSZ.

Kategorije registriranih brezposelnih oseb:

- **ženske** (brezposelne ženske);
- **iščejo prvo zaposlitev** (brezposelne osebe, ki iščejo prvo zaposlitev);
- **stari do 29 let** (brezposelne osebe, v starosti od 15 let do vključno 29 let);
- **stari 50 let ali več** (brezposelne osebe, stare 50 let ali več);
- **dolgotrajno brezposelni** (brezposelne osebe, ki so na ZRSZ prijavljene eno leto ali več);
- **trajno presežni delavci in stečajniki** (brezposelne osebe, ki so se na ZRSZ prijavile po odpovedi pogodbe o zaposlitvi iz poslovnih razlogov, po odpovedi pogodbe v primeru potrjene prisilne poravnave, zaradi stečaja ali likvidacije delodajalca);
- **invalidi** (brezposelni invalidi po šifrantu na osnovi navodila iz Ur. lista RS, št 10/2005: invalidi po ZZRZI in ZUZIO, delovni invalidi II. oz. III. kategorije, invalidne osebe s priznano telesno okvaro, vojaški invalidi, kategorizirani mladostniki, invalidi, ki so pridobili status invalida po predpisih držav članic EU).

Registrirane brezposelne osebe po izobrazbi: brezposelne osebe glede na raven izobrazbe.

Raven izobrazbe je opredeljena po Klasifikacijskem sistemu izobraževanja in usposabljanja, in sicer po klasifikaciji KLASIUS-SRV.

- 1 nepopolna osnovnošolska izobrazba
- 2 osnovnošolska izobrazba
- 3 nižja poklicna izobrazba
- 4 srednja poklicna izobrazba
- 5 srednja strokovna in srednja splošna izobrazba
- 6/1 višješolska (prejšnja), višja strokovna izobrazba
- 6/2 visokošolska 1. stopnje, visokošolska strokovna izobrazba (prejšnja) ipd.
- 7 visokošolska 2. stopnje, visokošolska univerzitetna izobrazba (prejšnja) ipd.
- 8/1 magisterij znanosti (prejšnji) ipd.
- 8/2 doktorat znanosti

Prosta delovna mesta oz. vrste del (PDM): Zakon o spremembah in dopolnitvah zakona o urejanju trga dela (ZUTD-A) je ukinil obvezno prijavo PDM pri Zavodu; po Zakonu o delovnih razmerjih še vedno obvezna ostaja objava. Od 12. 4. 2013 naprej so zato v podatkih zajete le PDM, katera delodajalci morajo (javni sektor, gospodarske družbe v večinski lasti države) ali želijo (zasebni sektor) objaviti na Zavodu. Poleg tega pa tudi PDM, pri katerih delodajalci sodelujejo z Zavodom pri iskanju kandidatov ali želijo izdajo obvestila o obstoju ustreznih kandidatov pred izdajo delovnega dovoljenja za tujce, objavo pa so zagotovili sami.

Urad za delo (UD)/Območna služba (OS): podatki o registriranih brezposelnih osebah po UD/OS se nanašajo na UD/OS prijave brezposelne osebe; od 1. 1. 2011 se lahko osebe prijavijo pri katerem koli uradu za delo ZRSZ; podatki o prostih delovnih mestih oz. prostih delih po UD/OS se nanašajo na UE oz. UD/OS prostega dela.

Občina: podatki o registriranih brezposelnih osebah po občinah se nanašajo na občino stalnega bivališča brezposelne osebe.

Statistična regija: podatki o registriranih brezposelnosti po statističnih regijah se nanašajo na statistično regijo stalnega bivališča brezposelne osebe.

Prijemniki denarnega nadomestila: število brezposelnih oseb, ki so, skladno z Zakonom o urejanju trga dela, za prikazano obdobje, prejele denarno nadomestilo za čas brezposelnosti.

Delovna dovoljenja: podatki se nanašajo na zakon o zaposlovanju in delu tujcev (ZZDT-1) in ne vključujejo podatkov o enotnih dovoljenjih za prebivanje in delo po zakonu o zaposlovanju, samozaposlovanju in delu tujcev (ZZSDT).

Statistična znamenja:

-	ni pojava
...	ni podatka
0	podatek je manjši od 0,5 dane merske enote
0,0	podatek je manjši od 0,05 dane merske enote
Z	statistično zaupno

Ukrepi Aktivne politike zaposlovanja (v nadaljevanju APZ)

Število novosklenjenih pogodb z osebo: število vseh pogodb, ki so bile z osebami na novo sklenjene v obdobju.

Število aktivnih pogodb z osebo v mesecu: število vseh sklenjenih pogodb z osebami, ki imajo trajanje aktivnosti vsaj en dan v mesecu poročanja.

Število aktivnih pogodb z osebo konec meseca: število vseh sklenjenih pogodb z osebami, ki so aktivne na zadnji dan v mesecu.

Opis posameznih aktivnosti APZ**Programi iz Kataloga 2015⁵****1.1.1.1. Neformalno izobraževanje in usposabljanje**

Namen: Povečanje zaposljivosti z dvigom usposobljenosti in neformalno pridobljenih veščin (ključnih kompetenc) za osebe iz ciljne skupine, izboljšanje pogojev vstopa na trg dela in v zaposlenost iskalcev zaposlitev.

Vsebina in način izvajanja: Izvajajo se različni programi neformalnega izobraževanja in usposabljanja na različnih področjih, ki jih izvajajo zunanji izvajalci vpisani v register zunanjih izvajalcev v skladu z določili Zakona o urejanju trga dela. Osebe se vključijo v program na podlagi zaposlitvenega načrta in pogodbe o vključitvi.

Ciljna skupina: V okviru aktivnosti se bo vključevalo naslednje ciljne skupine: brezposelne osebe, starejše od 50 let; dolgotrajno brezposelne osebe, stare 30 let in več, prijavljene v evidenci brezposelnih oseb na ZRSZ 12 mesecev in več; brezposelne osebe, stare 30 let in več, katerih izobrazba je pod ISCED 3; brezposelne osebe, ki se bodo po vključitvi v programe socialne vključenosti in aktivacije iz TC 9 ponovno aktivirale na trgu dela; tiste skupine brezposelnih oseb z enakimi karakteristikami, ki bodo v posameznih obdobjih v večjem deležu zastopane v evidenci brezposelnih oseb; osebe v postopku izgubljanja zaposlitve.

Izvajalci: Zunanji izvajalci.

1.1.1.2. Nacionalne poklicne kvalifikacije – Potrjevanje NPK in TPK

Namen: Povečanje zaposljivosti brezposelnih oseb, dvig kvalifikacijske ravni ter zmanjšanje strukturnega neskladja na trgu dela.

Vsebina in način izvajanja: Potrjevanje NPK ali TPK na podlagi preverjanja in potrjevanja strokovnega znanja, spretnosti in izkušenj, pridobljenih izven formalnega izobraževanja udeležencem, zagotavlja pridobitev javno veljavne listine (certifikat) za NPK ali spričevala za TPK, s katerima udeleženec dokazuje usposobljenost za opravljanje poklica ali posameznih zadolžitev v okviru poklica. NPK ne omogoča pridobitve stopnje poklicne ali strokovne izobrazbe. Osebe se vključijo v program na podlagi zaposlitvenega načrta in pogodbe o vključitvi.

Ciljna skupina: Brezposelne osebe.

Izvajalci: Izvajalci postopkov za ugotavljanje in potrjevanje NPK in TPK, kot jih določajo področni predpisi.

⁵ Vir: Katalog ukrepov APZ, z dne 28. julij 2016.

1.1.1.3. Neformalno izobraževanje in usposabljanje za mlade

Namen: Povečanje zaposljivosti z dvigom usposobljenosti in neformalno pridobljenih veščin (ključnih kompetenc) za osebe iz ciljne skupine, izboljšanje pogojev vstopa na trg dela in v zaposlenost iskalcev zaposlitev.

Vsebina in način izvajanja: Izvajajo se različni programi neformalnega izobraževanja in usposabljanja na različnih področjih, ki jih izvajajo zunanji izvajalci vpisani v register zunanjih izvajalcev v skladu z določili Zakona o urejanju trga dela. Osebe se vključijo v program na podlagi zaposlitvenega načrta in pogodbe o vključitvi.

Ciljna skupina: Brezposelne osebe v starosti do 29 let (mlajše od 30 let).

Izvajalci: Zunanji izvajalci.

1.1.2.2. Vključitev brezposelnih oseb v podporne in razvojne programe

Namen: Vključitev brezposelnih oseb v projekte, sofinancirane iz drugih virov sredstev, z namenom izboljšanja zaposlitvenih možnosti, odpravljanja ovir pri iskanju zaposlitve, pridobivanja dodatnih znanj, veščin in spretnosti.

Vsebina in način izvajanja: Izvajajo se različni programi na podlagi ponudbe izvajalca, ki je pridobil vire financiranja za izvedbo iz drugih virov. Osebe se vključijo v program na podlagi zaposlitvenega načrta in pogodbe o vključitvi.

Ciljna skupina: Brezposelne osebe.

Izvajalci: Izvajalci, ki so pridobili vire financiranja za izvedbo programa.

1.1.2.4. Projektno učenje mlajših odraslih (PUM-O)

Namen: Spodbujanje mlajših odraslih, ki imajo status brezposelnih oseb ali drugih iskalcev zaposlitve, da si pridobijo veščine, ki olajšajo pot do zaposlitve, ali se vrnejo v izobraževanje ter povečanje njihove splošne izobraženosti, formiranja poklicne identitete in socialno-kulturnega delovanja. Operacija bo dala novo priložnost mladim, da se opolnomočijo s potrebnimi znanji in kompetencami, za prehod na trg dela.

Vsebina in način izvajanja: PUM-O vključuje aktivnosti, ki udeležencem pomagajo pridobiti funkcionalna znanja, potrebna za uspešno vključitev na trg dela oz. reintegracijo v šolsko okolje in vsakdanje življenje. Cilj PUM je ustrezno pridobivanje izkušenj in znanj za uspešno izbiro poklicne kariere ali nadaljevanja izobraževanja.

Ciljna skupina: V program PUM-O se vključujejo mlajši odrasli v starosti od 15. do dopolnjenega 26. leta starosti, ki so prijavljeni na ZRSZ kot brezposelne osebe ali drugi iskalci zaposlitve.

Izvajalci: Zunanji izvajalci.

1.1.4.1. Delovni preizkus 2016

Namen: Omogočiti brezposelnim, starim 30 let in več, da pred zaposlitvijo oziroma pred odločitvijo o nadaljnjih korakih pri izdelavi zaposlitvenega načrta na delovnem mestu preizkusijo svoja znanja, veščine in spretnosti.

Vsebina in način izvajanja: Delovni preizkus se izvaja pri delodajalcih na delovnem mestu, v skladu s sprejeto ponudbo, v kateri delodajalec opredeli program izvajanja delovnega preizkusa.

Osebe sklenejo z Zavodom pogodbo o vključitvi. Uspešno morajo opraviti predhodni zdravniški pregled, v času vključitve pa morajo biti zavarovane za invalidnost in smrt, ki je posledica poškodbe pri delu.

Ciljna skupina: Brezposelne osebe, stare 30 let in več, vsaj 6 mesecev prijavljene v evidenci brezposelnih oseb.

Izvajalci: Delodajalci, ki so pravne ali fizične osebe, vpisane v Poslovni register RS; predložijo ustrezen program delovnega preizkusa; v času trajanja delovnega preizkusa zagotavljajo ustrezno strokovno vodstvo in izpolnjujejo pogoje, določene v javnem povabilu.

1.1.4.3. Usposabljanje na delovnem mestu

Namen: Izboljšanje zaposlitvenih možnosti vključenih brezposelnih oseb in povečanje njihove konkurenčnosti na trgu dela ter pridobitev in krepitev sposobnosti, znanj, veščin in spretnosti.

Vsebina in način izvajanja: Usposabljanje na delovnem mestu se izvaja pri delodajalcih na konkretnem delovnem mestu. Vključujejo se brezposelne osebe, katerih obstoječa znanja oz. delovne izkušnje ne omogočajo neposredne zaposlitve. Posamezna usposabljanja prijavi nosilec projekta – delodajalec. Osebe se vključijo v usposabljanje na podlagi zaposlitvenega načrta in pogodbe o vključitvi.

Ciljna skupina: V usposabljanje na delovnem mestu se vključujejo brezposelne osebe iz naslednjih ciljnih skupin: starejši od 50 let, prijavljeni v evidenci brezposelnih oseb na ZRSZ najmanj 3 mesece; osebe, prijavljene v evidenci brezposelnih oseb na ZRSZ 12 mesecev in več ter brezposelni, katerih izobrazba je pod ISCED 3 in so prijavljeni v evidenci brezposelnih oseb na ZRSZ najmanj 3 mesece.

Izvajalci: Delodajalci, ki so pravne ali fizične osebe, vpisane v Poslovni register RS, predložijo delovnemu mestu ustrezen program usposabljanja, v času usposabljanja zagotavljajo ustrezno strokovno vodstvo in izpolnjujejo pogoje, določene v javnem povabilu.

1.1.4.4. Usposabljanje na delovnem mestu – mladi

Namen: Izboljšanje zaposlitvenih možnosti vključenih brezposelnih oseb in povečanje njihove konkurenčnosti na trgu dela ter pridobitev in krepitev sposobnosti, znanj, veščin in spretnosti.

Vsebina in način izvajanja: Usposabljanje na delovnem mestu se izvaja pri delodajalcih na konkretnem delovnem mestu. Vključujejo se brezposelne osebe, katerih obstoječa znanja oz. delovne izkušnje ne omogočajo neposredne zaposlitve. Posamezna usposabljanja prijavi nosilec projekta – delodajalec. Osebe se vključijo v usposabljanje na podlagi zaposlitvenega načrta in pogodbe o vključitvi.

Ciljna skupina: Brezposelne osebe v starosti do 29 let (mlajše od 30 let), prijavljene v evidenci brezposelnih oseb na ZRSZ najmanj 3 mesece.

Izvajalci: Delodajalci, ki so pravne ali fizične osebe, vpisane v Poslovni register RS, predložijo delovnemu mestu ustrezen program usposabljanja, v času usposabljanja zagotavljajo ustrezno strokovno vodstvo in izpolnjujejo pogoje, določene v javnem povabilu.

1.1.4.5. Zmorem, ker znam

Namen: Z dvigom usposobljenosti in neformalno pridobljenih veščin (ključnih kompetenc) povečati zaposlitvene možnosti brezposelnih oseb. S pridobitvijo in krepitev sposobnosti, znanj, veščin in spretnosti na konkretnem delovnem mestu si bodo brezposelne osebe povečale tudi konkurenčnost na trgu dela.

Vsebina in način izvajanja: Aktivnost je sestavljena iz dveh sklopov:

1. sklop: brezposelna oseba se vključi v program izpopolnjevanja in usposabljanja ter priprav na potrjevanje nacionalnih poklicnih kvalifikacij, ki ga izvajajo Medpodjetniški izobraževalni centri (v nadaljevanju. MIC) in Ljudske univerze (LU);

2. sklop: po uspešno zaključenem izpopolnjevanju in usposabljanju se brezposelna oseba vključi v aktivnost Usposabljanje na delovnem mestu, ki se izvaja pri delodajalcih na konkretnem delovnem mestu.

Osebe se vključijo v aktivnost na podlagi zaposlitvenega načrta in pogodbe o vključitvi ločeno za programe izpopolnjevanja in usposabljanja ter priprav na potrjevanje nacionalnih poklicnih kvalifikacij ter ločeno za usposabljanje na delovnem mestu.

Ciljna skupina: Brezposelne osebe, prijavljene v evidenci zavoda. Prednost pri vključevanju imajo osebe, stare med 30 in 50 let, katerih obstoječa znanja oz. delovne izkušnje ne omogočajo neposredne zaposlitve.

Izvajalci: 1. sklop: zunanji izvajalci – MIC in LU; 2. sklop: Izvajalci usposabljanja na delovnem mestu so delodajalci, izbrani z javnim povabilom.

1.2.1.1. Programi formalnega izobraževanja v šolskem letu 2015/2016

Namen: Povečanje zaposljivosti in fleksibilnosti brezposelnih oseb na trgu dela, zmanjševanje strukturnega neskladja na trgu dela ter dvig izobrazbene in kvalifikacijske ravni brezposelnih oseb.

Vsebina in način izvajanja: Zajema javno veljavne izobraževalne programe v osnovnih šolah. Udeleženci po uspešno zaključenem programu pridobijo javno veljavno formalno izobrazbo. Osebe se vključijo v program na podlagi zaposlitvenega načrta in pogodbe o vključitvi.

Ciljna skupina: Brezposelne osebe, ki nadaljujejo oz. se vključujejo v programe osnovnih šol.

Izvajalci: Izobraževalne organizacije, vpisane v razvid izvajalcev programov osnovne šole za odrasle.

3.1.1.1. Prvi izziv 2015

Namen: Spodbujanje zaposlovanja mladih, na način usklajevanja ponudbe in povpraševanja, saj bodo mladi od 15 do vključno 29 let, ki niso zaposleni in se ne izobražujejo, vključeni v subvencionirano zaposlitev pri delodajalcih v obliki delovnega razmerja za obdobje 15 mesecev, s trimesečnim poskusnim delom.

Vsebina in način izvajanja: Operacija obsega naslednjo aktivnost, ki jo bo izvedel upravičenec: 1. vključevanje oseb iz ciljne skupine v program. V okviru te aktivnosti bo upravičenec izvedel javno povabilo in izbral ustrezne delodajalce, ki izpolnjujejo pogoje javnega povabila. Delodajalci, izbrani na javnem povabilu, lahko na podlagi sklenjene pogodbe z ZRSZ, uveljavljajo subvencijo za zaposlitev v višini največ 7.250,00 EUR za zaposlitev osebe iz ciljne skupine. Osebe iz ciljne skupine se na podlagi zaposlitvenega načrta ter napotitve v program vključujejo v subvencionirano zaposlitev pri delodajalcih, izbranih na javnem povabilu, ki zajema 15-mesečno zaposlitev z vključenim trimesečnim poskusnim delom.

Ciljna skupina: Ciljna skupina so mladi od 15 do vključno 29 let, ki niso zaposleni in se ne izobražujejo ali usposablajo, s stalnim prebivališčem v kohezijski regiji vzhodna Slovenija (v nadaljevanju: KRVS), ki so brezposelni, vključno z dolgotrajno brezposelnimi, in so prijavljeni kot iskalci dela. Upravičenec lahko v javnem povabilu za izbor delodajalcev določi ožjo ciljno skupino.

Izvajalci: Delodajalci, izbrani na javnem povabilu.

3.1.1.3. Spodbujanje zaposlovanja – Zaposli.me

Namen: Spodbujanje zaposlovanja brezposelnih oseb starih 30 in več let iz ciljne skupine, tako da jih ZRSZ vključi v subvencionirano zaposlitev pri delodajalcih v obliki delovnega razmerja za obdobje 12. mesecev.

Vsebina in način izvajanja: Operacijo bo izvedel ZRSZ kot upravičenec, tako da bo izvedel javno povabilo in izbral ustrezne delodajalce, ki izpolnjujejo pogoje javnega povabila. Izbrani delodajalci na podlagi sklenjene pogodbe z ZRSZ o izvedbi projekta v okviru programa uveljavljajo subvencijo za zaposlitev oseb iz ciljne skupine. Osebe se vključujejo v subvencionirano zaposlitev pri delodajalcih na podlagi zaposlitvenega načrta in pogodbe o vključitvi v program za obdobje 12 mesecev.

Ciljna skupina: Ciljna skupina so brezposelne osebe, ki izpolnjujejo vsaj enega od naslednjih kriterijev: so starejše od 50 let, so dolgotrajno brezposelne osebe in stare 30 ali več let, so z izobrazbo pod ISCED 3 in stare 30 ali več let; so stare 30 ali več let in sodijo med morebitne druge ranljive skupine kot so: osebe v postopku izgubljanja zaposlitve, posamezniki, ki se bodo po vključitvi v programe socialne vključenosti in aktivacije ponovno aktivirali na trgu dela, tiste skupine oseb z enakimi karakteristikami, ki bodo v posameznih obdobjih v večjem deležu zastopane v evidenci brezposelnih oseb. Morebitne druge ranljive skupine bodo določene na podlagi analize trga dela in opredeljene v Katalogu ukrepov APZ ter javnem povabilu. Ciljna skupina se z javnim povabilom lahko skrči glede na doktrino dela ZRSZ in stanje na trgu dela.

Izvajalci: Pravne ali fizične osebe, registrirane za opravljanje dejavnosti na podlagi vpisa v Poslovni register Slovenije, ki izpolnjujejo pogoje javnega povabila.

3.2.1.1. Povračilo prispevkov na podlagi ZRPPR1015

Namen: Namen aktivnosti je ustvarjanje novih delovnih mest ter ohranitev obstoječih ter odpravljanje posledic gospodarske in finančne krize v Pomurju ter zaposlitev brezposelnih oseb.

Vsebina in način izvajanja: Delodajalci, ki zaposlijo prikrajšanega delavca so upravičeni do povračila prispevkov. Postopek izvajanja se prične na podlagi vloge delodajalca, o kateri odloča ZRSZ in izda odločbo po ZUP. Delodajalec pravico uveljavlja z vlogo, ki jo pri Zavodu predloži v 30. dneh po poteku prvega oz. drugega leta od sklenitve pogodbe o zaposlitvi s prikrajšanim delavcem. Pogodba o zaposlitvi prikrajšanega delavca mora biti sklenjena za obdobje najmanj dveh let.

Ciljna skupina: Delodajalci, ki za obdobje najmanj dveh let zaposlijo prikrajšanega delavca. Za prikrajšanega delavca se šteje vsaka brezposelna oseba, ki v preteklih šestih mesecih ni imela redno plačane zaposlitve ali je stara od 15 do 24 let ali ni dosegla stopnje srednjega strokovnega izobraževanja, srednjega poklicnega, tehniškega izobraževanja ali splošnega srednjega izobraževanja ali je v obdobju dveh let po zaključku rednega izobraževanja in še ni pridobila prve redne plačane zaposlitve ali je starejša od 50 let ali živi sama in ima enega ali več vzdrževanih članov, kar pomeni, da sama skrbi za enega ali več otrok, ki so mlajši od 26 let, če se redno šolajo, ali katere zakonec je brezposeln ali se bo zaposlila v dejavnosti (gospodarskem sektorju), v kateri je neravnovesje med spoloma za najmanj 25 odstotkov višje od povprečnega neravnovesja v vseh gospodarskih sektorjih v Republiki Sloveniji, ali je pripadnik etnične manjšine ali se šteje kot invalid v kvotnem sistemu invalidov.

Izvajalci: Delodajalci Pomurske regije, ki imajo sedež v Pomurju (območje občin: Apače, Beltinci, Cankova, Črenšovci, Dobrovnik, Gornja Radgona, Gornji Petrovci, Grad, Hodoš, Kobilje, Križevci, Kuzma, Lendava, Ljutomer, Moravske Toplice, Murska Sobota, Odranci, Ormož, Puconci, Radenci, Razkrižje, Rogašovci, Središče ob Dravi, Sveti Tomaž, Sveti Jurij, Šalovci, Tišina, Turnišče, Velika Polana, Veržej), ali v primerih, ko opravljajo dejavnost, za katero ne obstaja registrski organ ali druga predpisana evidenca, stalno ali začasno prebivališče v tem območju ter tu dejansko izvajajo dejavnost.

3.2.1.2. Povračilo prispevkov na podlagi ZSRR-2

Namen: Namen aktivnosti je spodbujanje zaposlovanja na problemskih območjih z visoko brezposelnostjo, ki jo ob določenih pogojih lahko uveljavljajo delodajalci, ki imajo sedež in dejansko izvajajo dejavnost v problemskem območju z visoko brezposelnostjo ali, v primerih ko opravljajo dejavnost, za katero ne obstaja registrski organ oziroma druga predpisana evidenca, stalno ali začasno prebivališče v problemskem območju z visoko brezposelnostjo ter tam dejansko izvajajo dejavnost.

Ker je spodbuda regionalno naravnana, je njen cilj spodbujanje zaposlovanja na območju, na katerem se je brezposelnost bistveno povečala.

Vsebina in način izvajanja: Delodajalci, ki zaposlijo brezposelno osebo iz ciljne skupine, so upravičeni do povračila plačanih prispevkov delodajalca za socialno varnost. Postopek izvajanja se prične na podlagi vloge delodajalca, o kateri odloča Zavod in izda odločbo po ZUP. Delodajalec pravico uveljavlja z vlogo, ki jo pri Zavodu predloži v 60-ih dneh po preteku enega leta od sklenitve pogodbe o zaposlitvi z brezposelno osebo za najmanj eno leto.

Ciljna skupina: Povračilo plačanih prispevkov delodajalca za socialno varnost se lahko uveljavlja za osebo, prijavljeno v evidenci brezposelnih oseb, ki v preteklih šestih mesecih ni imela redno plačane zaposlitve ali je stara od 15 do 24 let ali ni dosegla stopnje srednjega strokovnega izobraževanja, srednjega poklicnega, tehniškega izobraževanja ali splošnega srednjega izobraževanja ali je v obdobju dveh let po zaključku rednega izobraževanja in še ni pridobila prve redne plačane zaposlitve ali je starejša od 50 let ali živi sama in ima enega ali več vzdrževanih članov, kar pomeni, da sama skrbi za enega ali več otrok, ki so mlajši od 26 let, če se redno šolajo, ali katere zakonec je brezposeln ali se bo zaposlila v dejavnosti (gospodarskem sektorju), v kateri je neravnovesje med spoloma za najmanj 25 odstotkov višje od povprečnega neravnovesja v vseh gospodarskih sektorjih v Republiki Sloveniji, ali je pripadnik etnične manjšine ali se šteje kot invalid v kvotnem sistemu invalidov.

Delodajalcu, ki zaposli brezposelno osebo iz 1. do 7. alineje prvega odstavka, se za tega delavca za obdobje enega leta kot enkratna pomoč povrne plačane prispevke delodajalca za socialno varnost.

Delodajalcu, ki pa zaposli delavca invalida iz 8. alineje prvega odstavka, se za tega delavca povrne plačane prispevke delodajalca za socialno varnost za celotno obdobje, ko je delavec zaposlen, vendar največ od dne zaposlitve do izteka pravnih podlag, ki pravico omogočajo (Pokolpje: do 31. 12. 2016, Maribor u okolico in HRT: do 31. 12. 2018).

Izvajalci: Delodajalci, ki imajo sedež in dejansko izvajajo dejavnost v območju z visoko brezposelnostjo, in sicer: v območju občin Pokolpja: Kočevje, Loški Potok, Osilnica, Kostel, Črnomelj, Semič in Metlika ali v območju občin Maribora z okolico: Kungota, Hoče – Slivnica, MO Maribor, Pesnica, Podvelka, Radlje ob Dravi, Ribnica na Pohorju, Ruše in Selnica ob Dravi ali v območju občin Hrastnik, Radeče, Trbovlje (HRT) oziroma v primerih, ko opravljajo dejavnost, za katero ne obstaja registrski organ ali druga predpisana evidenca, stalno ali začasno prebivališče v tem območju ter tu dejansko izvajajo dejavnost. Do pomoči **niso upravičeni** delodajalci iz dejavnosti v sektorju premogovništva in družbe v težavah (v skladu z Zakonom o pomoči za reševanje in prestrukturiranje gospodarskih družb v težavah).

4.1.1.1. Javna dela 2016

Namen: Javna dela so namenjena aktiviranju brezposelnih oseb, ki so več kot eno leto neprekinjeno prijavljene v evidenci brezposelnih oseb (v nadaljevanju: dolgotrajno brezposelne osebe), njihovi socialni vključenosti, ohranitvi ali razvoju delovnih sposobnosti ter spodbujanju razvoja novih delovnih mest.

Vsebina in način izvajanja: Programi javnih del so izbrani na podlagi javnega povabila. Osebe se vključijo v program na podlagi zaposlitvenega načrta in pogodbe o vključitvi. Izbrani izvajalci programov javnih del in brezposelne osebe, ki so napotene v program, sklenejo posebne pogodbe o zaposlitvi.

Ciljna skupina:

1. Ciljna skupina za vključitev

V programe javnih del se lahko vključujejo dolgotrajno brezposelne osebe, ki jih napoti Zavod. Zavod bo v izbrane programe javnih del napotoval tudi dolgotrajno brezposelne osebe, ki so prejemniki denarnega nadomestila in se odločijo za vključitev v program javnega dela v času trajanja pravice do denarnega nadomestila. Prednost pri vključitvi bodo imele dolgotrajno brezposelne osebe, ki so več kot 2 leti neprekinjeno prijavljene v evidenci brezposelnih oseb in v tem času niso bile vključene v noben program aktivne politike zaposlovanja. Dolgotrajno brezposelna oseba je lahko vključena v javna dela največ eno leto, zaradi stanja na trgu dela pa se lahko ponovno vključi, vendar pri istem izvajalcu javnih del najdlje še za eno leto.

2. Ciljna skupina za ponovno vključitev

Za ponovno vključitev se šteje vključitev, ki se opravi pred iztekom šestih mesecev od izteka zadnje vključitve v javna dela.

a) Ciljne skupine brezposelnih oseb, ki se lahko ponovno vključijo v javna dela za obdobje do enega leta so:

- brezposelne osebe, ki še niso bile vključene v javna dela eno leto, za razliko časa do enoletne vključitve, če so bile ob vključitvi v letu 2015 oziroma 2016 v evidenci Zavoda neprekinjeno prijavljene več kot eno leto.

b) Ciljne skupine brezposelnih oseb, ki se lahko ponovno vključijo v javna dela za obdobje enega leta so:

- brezposelni invalidi,
- brezposelni Romi,
- brezposelni moški, starejši od 58 let,
- brezposelne ženske, starejše od 55 let,
- brezposelne osebe, vključene v razvojne programe javnih del pod točko 7.1. Kataloga.

Vse brezposelne osebe iz naštetih ciljnih skupin pod točko b) se lahko ponovno vključijo, če so bile ob prvi vključitvi v letu 2014 ali 2015 v evidenci Zavoda neprekinjeno prijavljene več kot eno leto in če so imele lastnost npr. invalidnost, starost 58 let moški, itd. Že ob prvi vključitvi. V letu 2016 se lahko oseba ponovno vključi v javna dela najdlje do 31. 12. 2016. Skupno trajanje vključitve pri istem izvajalcu ne sme preseči 24 mesecev.

Izvajalci: Neprofitni delodajalci.

4.1.1.2. Javna dela 2016 – Pomoč pri obvladovanju migracijskih tokov

Namen: Program javnih del z nazivom "Pomoč pri obvladovanju migracijskih tokov" (v nadaljevanju: program) je namenjen aktiviranju brezposelnih oseb, ki so več kot eno leto neprekinjeno prijavljene v evidenci brezposelnih oseb (v nadaljevanju: dolgotrajno brezposelne osebe) za izvajanje pomoči pri obvladovanju migracijskih tokov.

Vsebina in način izvajanja: Udeleženci bodo v programu izvajali koordinativne naloge in informiranje, pomoč pri čiščenju in urejanju sprejemnih in nastanitvenih centrov, pomoč pri sprejemu in odpremi humanitarnega materiala v logističnih centrih, pomoč pri natovarjanju in raztovarjanju ter občasnemu prevozu humanitarnega blaga, pomoč pri urejanju humanitarnih zalog ter pomoč humanitarnim organizacijam pri razdeljevanju hrane in drugega materiala. Osebe se vključijo v program na podlagi zaposlitvenega načrta in pogodbe o vključitvi. Izvajalec programa in brezposelne osebe, ki so napotene v program, sklenejo posebne pogodbe o zaposlitvi. Za varnost oseb, ki bodo vključene v program, je zadolžen izvajalec, ki bo zagotavljal tudi zaščitna sredstva. Naročnik programa je Republika Slovenija, Ministrstvo za delo, družino, socialne zadeve in enake možnosti.

Ciljna skupina: V program se vključujejo dolgotrajno brezposelne osebe. Prednost pri vključevanju bodo imele dolgotrajno brezposelne osebe, starejše od 50 let ter prostovoljci, ki že opravljajo prostovoljska dela v sprejemnih in nastanitvenih centrih in so kot dolgotrajno brezposelne osebe prijavljene v evidenci brezposelnih oseb na ZRSZ.

Predvideno število vključenih v program po ravneh strokovne izobrazbe:

Raven izobrazbe	I.	II.	III.	IV.	V.	VI.	VII.	Skupaj
Število oseb	/	4	/	8	2	4	2	20

Izvajalci: Republika Slovenija, Ministrstvo za obrambo, Uprava Republike Slovenije za zaščito in reševanje.

4.1.1.3. Javna dela Pomoč v primeru elementarnih nesreč pri sanaciji in obnovi gozdov po žledolomu za leti 2016 in 2017

Namen: Javna dela za pomoč v primeru elementarnih nesreč so namenjena aktiviranju brezposelnih oseb pri izvajanju pomoči pri sanaciji in obnovi gozdov po žledolomu, ki je prizadel Republiko Slovenijo med 30. januarjem in 10. februarjem 2014.

Vsebina in način izvajanja: Programi javnih del so izbrani na podlagi javnega povabila. Osebe se vključijo v program na podlagi zaposlitvenega načrta in pogodbe o vključitvi. Izbrani izvajalci programov javnih del in brezposelne osebe, ki so napotene v program, sklenejo pogodbe o zaposlitvi. Izvajajo se lahko naslednja dela:

- pomoč pri izvedbi del za sanacijo gozdov poškodovanih v žledolomu, med njimi zlasti:
 - pomoč pri izbiri drevja za sanitarni posek,
 - pomoč pri varstvenih delih,
 - pomoč pri meritvah gozdnih sestojev prizadetih po žledolomu,
 - pomoč pri organizaciji, koordinaciji del;
- pomoč pri izvedbi del za obnovo gozdov, poškodovanih v žledolomu, med njimi zlasti pomoč pri pripravi tal za sadnjo, sadnja sadik in zaščita sadik (dreves).

Ciljna skupina: V programe javnih del se lahko vključujejo brezposelne osebe, prijavljene v evidenci brezposelnih oseb.

Izvajalci: Neprofitni delodajalci.

4.1.1.4. Javna dela - Pomoč osebam na področju mednarodne zaščite

Namen: Program javnih del z nazivom »Pomoč osebam na področju mednarodne zaščite« (v nadaljevanju: program) je namenjen aktiviranju brezposelnih oseb, ki so več kot eno leto neprekinjeno prijavljene v evidenci brezposelnih oseb (v nadaljevanju: dolgotrajno brezposelne osebe) za izvajanje pomoči pri nemoteni oskrbi in nastanjanju prosilcev za mednarodno zaščito ter pomoči pri vključevanju oseb s priznano mednarodno zaščito v okolje in čim hitreje prilagajanje na življenje v Sloveniji.

Vsebina in način izvajanja: Udeleženci bodo v programu izvajali pomoč pri nastanjanju prosilcev za mednarodno zaščito in skrb za nastanitveni oddelek, pomoč pri uresničevanju njihovih pravic, svetovanje ter nudenje psihosocialne pomoči, pomoč pri koordinaciji,

informiranju in administrativnih delih, povezanih s sprejemom prošenj za mednarodno zaščito, pomoč osebam s priznano mednarodno zaščito pri vključevanju v okolje, pomoč pri vzdrževanju, čiščenju in urejanju nastanitvenih objektov, občasnih prevozih ter pomoč pri pripravi in razdeljevanju hrane ter prevozu le-te. Dolgotrajno brezposelne osebe se vključijo v program na podlagi zaposlitvenega načrta in pogodbe o vključitvi. Izvajalec programa in dolgotrajno brezposelne osebe, ki so napotene v program, sklenejo posebne pogodbe o zaposlitvi. Za varnost oseb, ki bodo vključene v program, je zadolžen izvajalec, ki bo po potrebi zagotavljal tudi zaščitna sredstva. Naročnik programa je Republika Slovenija, Ministrstvo za delo, družino, socialne zadeve in enake možnosti.

Ciljna skupina: V program se vključujejo dolgotrajno brezposelne osebe. Prednost pri vključevanju bodo imele dolgotrajno brezposelne osebe, ki so bile vključene v program javnih del z nazivom: »Pomoč pri obvladovanju migracijskih tokov« ter prostovoljci, ki opravljajo dela v Azilnem domu Ljubljana in njegovih izpostavah in so kot dolgotrajno brezposelne osebe prijavljene v evidenci brezposelnih oseb na ZRSZ.

Predvideno število vključenih v program po ravneh strokovne izobrazbe:

Raven izobrazbe	I.	II.	III.	IV.	V.	VI.	VII.	Skupaj
Število oseb	/	5	/	2	1	/	11	19

Izvajalci: Neprofitni delodajalci.

4.1.2.1. Pripravištvu za mlade iskalce prve zaposlitve

Namen: Namen programa je pod vodstvom mentorstva za samostojno opravljanje dela usposobiti iskalce prve zaposlitve, ki bodo na ta način pridobili in krepili svoje sposobnosti, znanja, veščine ter spretnosti.

Vsebina in način izvajanja: Osebe se vključijo v program na podlagi zaposlitvenega načrta in pogodbe o vključitvi. Izvajalec programa in brezposelne osebe, ki so napotene v program, sklenejo pogodbo o zaposlitvi. Vsak mentor lahko istočasno usposablja največ 3 (tri) pripravnike. Mentor mora izpolnjevati pogoje za mentorstvo, kot to določa Pravilnik o trajanju pripravništva, načinu, poteku in programu usposabljanja pripravnikov (Uradni list RS, št. 28/09) in mora biti zaposlen za polni delovni čas pri izvajalcu vsaj za obdobje, kot ga upoštevajo stopnjo izobrazbe pripravnika določajo Pravilnik, Zakon o delovnih razmerjih ter Kolektivna pogodba.

Ciljna skupina: Ciljna skupina programa so mlade brezposelne osebe, ki so iskalci prve zaposlitve s terciarno izobrazbo.

Izvajalci: Inšpektorat RS za delo, Finančna uprava RS, Uprava RS za varno hrano, veterinarstvo in varstvo rastlin.

4.1.2.2. Nova možnost

Namen: Namen programa je s spodbujanjem zaposlovanja hitreje delovno in socialno aktivirati brezposelne osebe iz ciljne skupine ter na ta način preprečiti njihov prehod v dolgotrajno brezposelnost.

Vsebina in način izvajanja: ZRSZ objavi javno povabilo in izbere ustrezne delodajalce, ki izpolnjujejo pogoje povabila. Izbrani delodajalci bodo lahko, na podlagi sklenjene pogodbe z ZRSZ o izvedbi programa, uveljavljali subvencijo za 12 mesečno zaposlitev oseb iz ciljne skupine. Osebe se vključujejo v subvencionirano zaposlitev pri delodajalcih na podlagi zaposlitvenega načrta in pogodbe o vključitvi v program za obdobje najmanj 12 mesecev neprekinjeno s polnim delovnim časom 40 ur tedensko ali s krajšim delovnim časom od polnega, vendar ne s krajšim od 20 ur tedensko, oziroma v skladu z odločbo o invalidnosti brezposelne osebe.

Ciljna skupina: Ciljna skupina programa so brezposelne osebe v starosti od 30 do vključno 49 let, ki so v evidenci brezposelnih oseb pri ZRSZ prijavljene več kot 6 mesecev in manj kot 12 mesecev.

Izvajalci: Pravne ali fizične osebe, registrirane za opravljanje dejavnosti na podlagi vpisa v Poslovni register Slovenije, ki izpolnjujejo pogoje javnega povabila.

5.2.1.1. Spodbujanje ženskega podjetništva

Namen: Namen programa je spodbujanje vstopa brezposelnih žensk s terciarno izobrazbo na samostojno podjetniško pot v obliki subvencij za samozaposlitev, ob predhodno opravljenem usposabljanju za ta namen. Cilj programa je neprekinjena ohranitev samozaposlitve za obdobje 24 mesecev.

Vsebina in način izvajanja: Program se izvaja v obliki subvencioniranja samozaposlitve v novoustanovljenih poslovnih subjektih, ki mora trajati najmanj 24 mesecev. Osebe se vključijo v program na podlagi zaposlitvenega načrta in pogodbe o dodelitvi subvencije za samozaposlitev, ki se sklene, ko se oseba samozaposli in na ZRSZ odda vlogo za dodelitev subvencije za samozaposlitev.

Ciljna skupina: Brezposelne terciarno izobražene ženske (VI. raven izobrazbe ali več), ki:

- so pridobile certifikat o zaključenem Programu podjetniškega usposabljanja Javne agencije Republike Slovenije za spodbujanje podjetništva, internacionalizacije, tujih investicij in tehnologije (Javna agencija SPIRIT) s tem, da so:

- bile vključene v celoten Program podjetniškega usposabljanja (v obsegu 100 ur) in pridobile certifikat Javne agencije SPIRIT ali
- v obdobju od 1. 4. 2015 do 31. 3. 2016 opravile najmanj 50 urno usposabljanje za podjetništvo pri drugih izvajalcih tovrstnih usposabljanj ter to izkazale s potrdilom in so se hkrati udeležile tudi Programa podjetniškega usposabljanja v zaključnem delu (6., 7. in 8. modul) in pridobile certifikat Javne agencije SPIRIT;
- so bile že pred vključitvijo v Program podjetniškega usposabljanja prijavljene v evidenci brezposelnih oseb vsaj 3 mesece;
- so se samozaposlile v novoustanovljenem poslovnem subjektu za polni delovni čas, razen invalidnih brezposelnih žensk, ki se samozaposlijo za delovni čas v skladu z izdano odločbo o invalidnosti;
- v zadnjih 5 letih niso prejele sredstev iz naslova subvencije za samozaposlitev s strani ZRSZ;
- v zadnjih 3 letih niso bile vključene v program Podjetno v svet podjetništva;
- v zadnjih 12 mesecih niso bile:
 - samostojni podjetniki posamezniki (s.p.),
 - osebe, ki so z osebnim delom samostojno opravljale dejavnost,
 - večinski družbeniki gospodarskih družb, kar pomeni, da imajo lastniški delež 50 % ali več,
 - direktorji oziroma poslovodne osebe, ki so:
 - družbeniki v družbi z neomejeno odgovornostjo (d.n.o.), ali
 - komplementarji v komanditni družbi, ali
 - edini oz. večinski družbeniki družbe z omejeno odgovornostjo, ali
 - ustanovitelji zavoda.

Upravičenec do subvencije za samozaposlitev je poslovni subjekt, ki ga je ustanovila brezposelna oseba iz ciljne skupine, in sicer izključno v primeru:

- da je bil poslovni subjekt registriran po podpisu zaposlitvenega načrta za vključitev v program Spodbujanje ženskega podjetništva in po izdaji certifikata Javne agencije SPIRIT,
- se je ustanoviteljica v njem samozaposlila kot:
 - direktor in (so)lastnik v novoustanovljenem podjetju (gospodarska družba ali zavod) s šifro zavarovalne podlage 040 in 112, ali
 - samostojni podjetnik posameznik (s.p.) s šifro zavarovalne podlage 005, ali
 - oseba, ki z osebnim delom samostojno opravlja dejavnost na podlagi odločbe pristojnega organa oziroma vpisa v register samostojnih dejavnosti s šifro zavarovalne podlage 019.

Izvajalci: ZRSZ.

PREGLED AKTIVNOSTI, KI SE NADALJUJEJO IZ PRETEKLIH OBDOBIJ

1.1.2.3. Iz faksa takoj praksa / Spodbujanje prvih delovnih izkušenj mladih z izpopolnjevanjem za konkretno delovno mesto

Namen: Namen programa je spodbujanje pridobivanja prvih delovnih izkušenj mladih brezposelnih oseb iz ciljne skupine, s sistematičnim izpopolnjevanjem po predhodno pripravljenem programu pri delodajalcu, s katerim bodo širile in poglobljale že obstoječe znanje, spretnosti oziroma kompetence, pridobljene v času formalnega izobraževanja za uspešno in učinkovito opravljanje konkretnega dela pri delodajalcu, ki je ustrezno njeni ravni in vrsti izobrazbe. Program sistematičnega izpopolnjevanja se lahko izvaja tudi s pripravništvom, če je tako predvideno. Vključene osebe si bodo z uspešno opravljenim programom povečale svoje zaposlitvene možnosti in uspešen razvoj kariere, njihovi delodajalci pa si bodo zagotovili usposobljeno delovno silo in povečali konkurenčnost podjetja. Program udejanja cilje Jamstva za mlade (sprejetega na seji Vlade RS dne 30. 1. 2014), njegova dodana vrednost pa je v povezovanju izobraževanja in potreb trga dela

Vsebina in način izvajanja: Projekt je delodajalec v vlogi nosilca projekta, katerega ponudba je sprejeta na podlagi javnega povabila, z vsemi svojimi registriranimi enotami in z vsemi subvencioniranimi osebami iz ciljne skupine. Aktivnost se izvaja kot sistematično izpopolnjevanje ter spodbuda za prvo zaposlitev pri delodajalcih. Osebe se vključijo v program na podlagi zaposlitvenega načrta in pogodbe o vključitvi. Delodajalci, katerih ponudbe so sprejete, zaposlijo in zagotovijo sistematično izpopolnjevanje brezposelne osebe iz ciljne skupine za polni delovni čas, ali za krajši delovni čas (v primeru zaposlitve invalida) v skladu z odločbo o invalidnosti, za obdobje najmanj enega leta.

Ciljna skupina: Brezposelne osebe s terciarno stopnjo izobrazbe, stare do vključno 29 let, ki so prijavljene v evidenci brezposelnih oseb in so hkrati iskalki prve zaposlitve. Za stare do vključno 29 let se štejejo osebe, ki so stare do 29 let in 364 dni, torej osebe, ki še niso dopolnile 30. leta starosti.

Izvajalci: Pravne ali fizične osebe, registrirane za opravljanje dejavnosti na podlagi vpisa v Poslovni register Slovenije, katerih ponudba je sprejeta na javnem povabilu, z vsemi svojimi registriranimi enotami, s katerimi ZRSZ sklene pogodbo o izvedbi projekta v okviru programa »Iz faksa takoj praksa«.

Izdaja: Zavod Republike Slovenije za zaposlovanje, Rožna dolina c. IX/6, Ljubljana,
tel. št.: 01 47 90 900, fax: 01 47 90 262

Za izdajatelja: Mavricija Batič, generalna direktorica

Oblikoval in uredil: Štabne službe, DP Analitika

Datum izdaje: Oktober 2016

Internet URL naslov: <http://www.ess.gov.si>

ISSN 1318-3451

Mesečne informacije so objavljene na spletni strani ZRSZ:
http://www.ess.gov.si/trg_dela/publicistika/mesecne_informacije

Uporaba in objava podatkov je dovoljena le z navedbo vira!