

Mesečne informacije AVGUST 2016

LETNIK 23, ŠTEVILKA 8

KAZALO

KAZALCI GIBANJ NA TRGU DELA IN AKTIVNOSTI ZAVODA	3
PREGLED TEKOČIH GIBANJ NA TRGU DELA IN AKTIVNOSTI ZAVODA	4
UKREPI APZ V LETU 2016	10
SEZNAM TABEL	11
METODOLOŠKA POJASNILA	41

KAZALCI GIBANJ NA TRGU DELA IN AKTIVNOSTI ZAVODA

	VI 2016	VII 2016	VIII 2016
NOVOPRIJAVLJENI BREZPOSELNI			
- v mesecu	5.688	6.747	5.439
- kumulativa od 1. 1. do konca meseca	44.231	50.978	56.417
- indeks obdobje leta / enako obdobje predhodnega leta	95,2	95,1	95,1
BREZPOSELNI VKLJUČENI V ZAPOSILITEV			
- v mesecu	5.709	5.005	4.338
- kumulativa od 1. 1. do konca meseca	44.291	49.296	53.634
- indeks obdobje leta / enako obdobje predhodnega leta	108,7	107,2	105,9
PRIJAVA V EVIDENCO ZAČASNO NEZAPOSILJIVIH			
- v mesecu	80	70	66
- kumulativa od 1. 1. do konca meseca	303	373	439
ODLIV IZ EVIDENCE IZ RAZLOGOV, KI NE POMENIJO ZAPOSILITEV			
- v mesecu	2.473	2.420	2.323
- kumulativa od 1. 1. do konca meseca	13.221	15.641	17.964
- indeks obdobje leta / enako obdobje predhodnega leta	88,6	89,2	88,9
REGISTRIRANA BREZPOSELNOST			
- stanje ob koncu meseca	99.795	99.117	97.895
- povprečje v obdobju	108.661	107.298	106.122
- indeks stanje ob koncu meseca / predhodni mesec	97,6	99,3	98,8
- indeks stanje ob koncu meseca / december predhodnega leta	88,3	87,7	86,6
- indeks stanje ob koncu meseca / isti mesec predhodnega leta	90,5	90,5	90,7
OD REGISTRIRANIH BREZPOSELNIH OSEB V MESECU (v %)			
- ženske	51,4	51,8	52,1
- stečajniki in trajno presežni delavci	20,8	20,4	20,4
- iskalci prve zaposlitve	16,6	16,1	15,9
- stari do 29 let	20,6	20,3	20,0
- stari 50 let ali več	36,4	36,3	36,4
- brezposelni s 1. in 2. ravniyo izobrazbe	29,3	28,9	28,8
- dolgotrajno brezposelni	55,5	54,7	54,7
- invalidi	16,2	16,2	16,3
STOPNJA REGISTRIRANE BREZPOSELNOSTI (v %)			
- v mesecu	10,8	10,8	...
- povprečje obdobja	11,8	11,7	...
DELOVNO AKTIVNO PREBIVALSTVO			
- v mesecu	820.018	817.816	...
- povprečje obdobja	810.110	811.211	...
PRIJAVLJENA PROSTA DELOVNA MESTA			
- v mesecu	10.791	8.199	10.654
- kumulativa od 1. 1. do konca meseca	53.026	61.225	71.879
- indeks obdobje leta / enako obdobje predhodnega leta	128,7	123,2	123,1
PREJEMNIKI DN			
- v mesecu	20.661	21.184	...
- povprečje obdobja	25.110	24.549	...
- indeks mesec / isti mesec predhodnega leta	94,7	97,1	...
DELEŽ PREJEMNIKOV DN OD VSEH BREZPOSELNIH (v %)			
- v mesecu	20,7	21,4	...
IZDANA DELOVNA DOVOLJENJA ZA ZAPOSILITEV TUJCEV			
- v mesecu	402	663	559
- kumulativa od 1. 1. do konca meseca	2.633	3.296	3.855
VELJAVNA DELOVNA DOVOLJENJA ZA ZAPOSILITEV TUJCEV			
- v mesecu	19.539	18.957	18.150

PREGLED TEKOČIH GIBANJ NA TRGU DELA IN AKTIVNOSTI ZAVODA

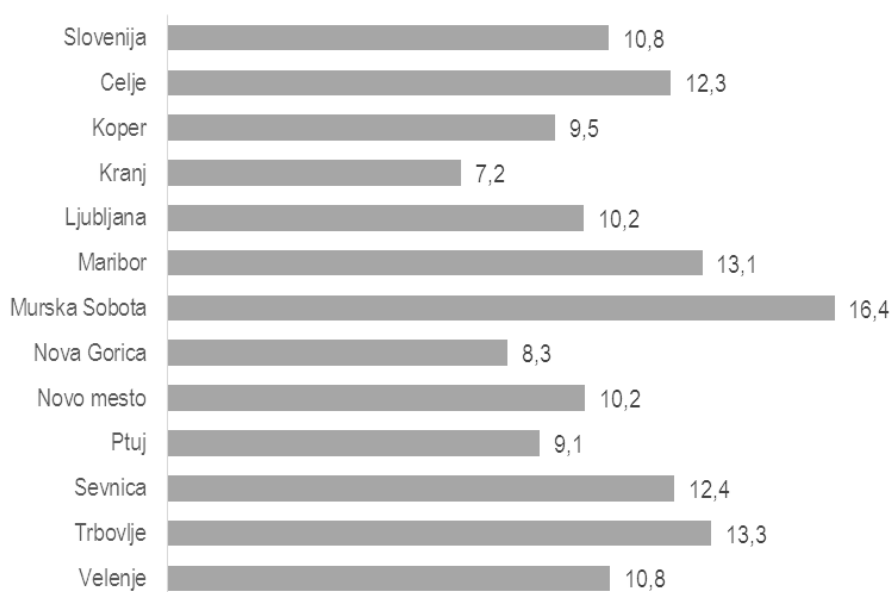
AKTIVNO PREBIVALSTVO

Julija je bilo po podatkih Statističnega urada RS v Sloveniji 916.933 aktivnih prebivalcev; glede na junij se je število aktivnih zmanjšalo za 2.880 oseb oz. za 0,3 %. Število delovno aktivnega prebivalstva se je prav tako zmanjšalo za 0,3 %, število brezposelnih pa se je v juliju v primerjavi s predhodnim mesecem zmanjšalo za 678 oseb oz. 0,7 %. V juliju je bilo tako 817.816 delovno aktivnih ter 99.117 registriranih brezposelnih oseb.

V juliju 2016 je bilo v Sloveniji 817.816 delovno aktivnega prebivalstva oz. 2.202 oseb manj kot pretekli mesec in 12.337 oseb več kot julija 2015. Najizrazitejše povečanje zaposlenosti beležimo v gradbeništvu (+318 oseb), v drugih raznovrstnih poslovnih dejavnostih (+184 oseb), v informacijskih in komunikacijskih dejavnostih (+110 oseb), drugih dejavnostih (+89 oseb) ter v predelovalnih dejavnostih (+60 oseb). Na drugi strani je število delovno aktivnih znatno upadlo v dveh dejavnostih, in sicer v dejavnosti kmetijstva, lova, gozdarstva in ribištva (-1.463 oseb) ter v izobraževanju (-1.334 oseb).

Stopnja registrirane brezposelnosti v Sloveniji se v juliju 2016 glede na prejšnji mesec ni spremenila, in sicer je enako kot predhodni mesec znašala 10,8 %.

Stopnje registrirane brezposelnosti v %, po OS Zavoda, julij 2016



Vir podatkov: SURS

Tako kot pretekli mesec, je bila tudi v juliju 2016 najvišja stopnja brezposelnosti v OS Murska Sobota, kjer je bilo brez zaposlitve 16,4 % aktivnega prebivalstva, pri čemer se je delež v primerjavi s predhodnim mesecem minimalno znižal. Nadpovprečno stopnjo brezposelnosti imajo praviloma območne službe z vzhoda države. Najnižja stopnja brezposelnosti je bila v OS Kranj, in sicer je tako kot predhodni mesec znašala 7,2 %.

Stopnja zaposlenosti se v večini območnih služb v primerjavi s predhodnim mesecem ni znatno spremenila. Stopnja registrirane brezposelnosti se je v primerjavi s prejšnjim mesecem v juliju 2016 le za malenkost (-0,1 odstotne točke) znižala v OS Ljubljana, OS Novo mesto, OS Murska Sobota, OS Ptuj in OS Velenje, obenem pa se je prav tako le za malenkost (0,1 odstotne točke) zvišala na OS Sevnica in OS Trbovlje.

REGISTRIRANA BREZPOSELNOST

V avgustu se je v evidenco brezposelnih pri Zavodu na novo prijavilo 5.439 oseb (od tega 2.816 žensk), kar je 5,5 % manj kot v avgustu 2015 in 19,4 % manj kot pretekli mesec.

Novoprijavljenih iskalcev prve zaposlitve je bilo 643, zaradi izteka za določen čas je bilo na novo prijavljenih 2.873 oseb, zaradi stečaja ali iz poslovnih razlogov pa se je pri Zavodu na novo prijavilo 919 oseb.

Skupaj se je v letošnjih prvih osmih mesecih v evidenco brezposelnih oseb pri Zavodu na novo prijavilo 56.417 brezposelnih, kar je 4,9 % manj kot v enakem obdobju lani. Največ oseb se je prijavilo zaradi izteka zaposlitve za določen čas, in sicer 32.761. Drugi najpomembnejši razlog prijave je bila izguba zaposlitve zaradi stečaja ali iz poslovnih razlogov (9.299 oseb), prijavilo pa se je še 6.287 iskalcev prve zaposlitve.

Priliv v in odliv iz brezposelnosti

	I-VIII 2015	I-VIII 2016	Indeks I-VIII 16 / I-VIII 15
PRILIV, SKUPAJ	59.351	56.417	95,1
od tega, ženske	27.987	27.075	96,7
od tega, iskalci prve zaposlitve	7.061	6.287	89,0
od tega, presežki in stečajniki	10.280	9.299	90,5
od tega, iztek zaposlitve za določen čas	33.898	32.761	96,6
ODLIV, SKUPAJ	70.874	71.598	101,0
Zaposlitve	50.666	53.634	105,9
od tega, iskalci prve zaposlitve	7.055	7.310	103,6
Prehod v neaktivnost	6.502	5.581	85,8
od tega, upokojitve	3.531	2.833	80,2
od tega, redno šolanje	186	191	102,7
Kršitev obveznosti	8.584	7.035	82,0
Oseba se je sama odjavila	3.300	3.727	112,9
Prijava v druge evidence	525	439	83,6
od tega, v evidenco začasno nezaposljivih	525	439	83,6
Drugo	1.297	1.182	91,1

V avgustu 2016 se je iz evidence brezposelnih odjavilo 6.661 oseb, kar je 9,7 % manj kot avgusta lani ter 10,3 % manj kot pretekli mesec. Največ se jih je odjavilo zaradi zaposlitve, in sicer 4.338 oseb, kar predstavlja 65,1 % skupnega odliva iz brezposelnosti. Med neaktivne je prešlo 817 oseb, dobra polovica od teh zaradi upokojitve. Zavod je v avgustu zaradi kršitve obveznosti odjavil 906 oseb, 66 oseb pa je bilo prenešenih v evidenco začasno nezaposljivih.

V letošnjih prvih osmih mesecih se je iz evidence brezposelnih skupaj odjavilo 71.598 oseb, od teh največ zaradi zaposlitve, in sicer 53.634, kar je 5,9 % več kot v enakem obdobju lani.

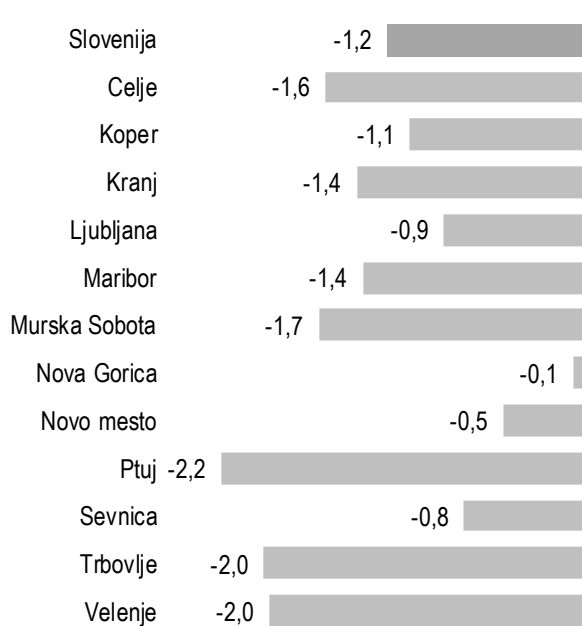
Evidenco začasno nezaposljivih oseb vzpostavi Zavod po uradni dolžnosti na podlagi postopka po 117. členu ZUTD. V tej evidenci se vodi osebe, za katere se skladno z 9. členom ZUTD ugotovi, da so začasno nezaposljive zaradi težav z odvisnostjo, z duševnim zdravjem oz. zaradi večjih socialnih ali drugih težav. Začasna nezaposljivost iz navedenih razlogov ter pravice in obveznosti take osebe se opredelijo v zaposlitvenem načrtu brezposelne osebe. Podlaga je mnenje medinstitucionalne komisije sodelavcev Zavoda in CSD o obstoju težav ter možnih ukrepov za njihovo razrešitev in za izboljšanje zaposlitvenih možnosti.

Konec avgusta 2016 je bilo pri Zavodu prijavljenih 97.895 brezposelnih oseb. Brezposelnost se je v primerjavi z avgustom 2015 znižala za skoraj desetino (-9,3 %), nekoliko se je znižala tudi v primerjavi s preteklim mesecem (-1,2 %).

Brezposelnost se je v primerjavi s preteklim mesecem znižala v vseh območnih službah, in sicer v največji meri na območju OS Ptuj (-2,2 %), OS Trbovlje (-2,0 %) in OS Velenje (-2,0 %).

Tudi primerjava z lanskim avgustom pokaže, da je letos manj brezposelnih v vseh območnih službah, najbolj pa se je število brezposelnih zmanjšalo v OS Nova Gorica (-16,9 %), v OS Novo mesto (-13,3 %) ter v dveh območnih službah - OS Ptuj in OS Murska Sobota (po -11,5 %).

Sprememba števila registriranih brezposelnih po OS prijave v avgustu 2016 glede na julij 2016, v %



Konec avgusta je bilo med brezposelnimi 52,1 % žensk, 20,0 % mladih do 29 let, 36,4 % starih 50 let ali več, 15,9 % iskalcev prve zaposlitve, 54,7 % dolgotrajno brezposelnih ter 16,3 % invalidov. Struktura brezposelnih se v primerjavi z mesecem poprej ni bistveno spremenila.

POVPRAŠEVANJE DELODAJALCEV PO DELAVCIH

Povpraševanje delodajalcev po delavcih se je v mesecu avgustu, v primerjavi z julijem, povečalo. Delodajalci so Zavodu sporočili 10.654 prostih delovnih mest oz. vrst dela, kar je 29,9 % več kot pretekli mesec oz. 23,0 % več kot avgusta lani. Največ prostih delovnih mest je bilo na voljo v dejavnosti izobraževanja, in sicer 2.103, sledijo pa predelovalne dejavnosti (1.811), gradbeništvo (1.388), druge raznovrstne poslovne dejavnosti (966) ter trgovina, vzdrževanje in popravila motornih vozil (922).

V prvih osmih mesecih letošnjega leta so delodajalci sporočili 71.879 prostih delovnih mest, kar je 23,1 % več kot v enakem obdobju lani.

Dne 12. 4. 2013 je pričel veljati Zakon o spremembah in dopolnitvah zakona o urejanju trga dela (ZUTD-A), ki je ukinil obvezno prijavo prostega delovnega mesta pri Zavodu. Ker lahko delodajalci, ki ne sodijo v javni sektor ali niso gospodarske družbe v večinski lasti države, objavo prostega delovnega mesta zagotovijo sami, o tem pa ZRSZ ne obveščajo, slednji nima več podatkov o vseh prostih delovnih mestih v državi, prav tako ni več mogoča primerjava s podatki iz preteklih obdobj.

V avgustu so delodajalci pri Zavodu sporočili največ prostih delovnih mest za naslednje poklice (prikazujemo prvih pet najpogosteje iskanih poklicev glede na glavno poklicno skupino po Standardni klasifikaciji poklicev):

0 VOJAŠKI POKLICI	20
0310 Vojaki	20
1 ZAKONODAJALCI, VISOKI URADNIKI, MENEDŽERJI	95
1221 Menedžerji za trženje in prodajo	25
1321 Menedžerji za proizvodnjo v predelovalnih dejavnostih in za oskrbo z energenti	10
1120 Generalni direktorji in člani uprave družbe	8
1342 Menedžerji v zdravstvu	6
1345 Vodstveni poklici v vzgoji in izobraževanju	6
2 STROKOVNJAKI	2.512
2341 Učitelji razrednega pouka	388
2342 Vzgojitelji in pomočniki vzgojiteljev predšolskih otrok	381
2332 Predmetni učitelji v osnovni šoli	284
2357 Strokovnjaki za svetovanje in organizacijo vzgojno-izobraževalnega dela	140
2354 Učitelji glasbe v glasbenih šolah, zasebni vaditelji glasbe	127
3 TEHNIKI IN DRUGI STROKOVNI SODELAVCI	946
3221 Strokovni sodelavci za zdravstveno nego	199
3322 Komerčni zastopniki za prodajo ipd.	173
3115 Tehniki za strojništvo ipd.	69
3343 Poslovni sekretarji	65
3313 Knjigovodje in strokovni sodelavci v računovodstvu	59
4 URADNIKI	380
4321 Skladiščniki in uradniki za nabavo in prodajo	118
4120 Tajniki	118
4323 Prometni odpravniki, referenti za promet ipd.	21
4224 Hotelski receptorji	18
4226 Receptorji (razen v hotelu)	16

5 POKLICI ZA STORITVE, PRODAJALCI	1.713
5131 Natakari	353
5223 Prodajalci	299
5120 Kuharji	260
5412 Policisti	150
5321 Bolničarji negovalci v zavodih	125
6 KMETOVALCI, GOZDARJI, RIBIČI, LOVCI	42
6210 Gozdarji ipd.	19
6113 Vrtnarji in drevesničarji	12
6112 Sadjarji, vinogradniki ipd.	4
6114 Kmetovalci mešane rastlinske pridelave	2
6121 Živinorejci	2
7 POKLICI ZA NEINDUSTRIJSKI NAČIN DELA	2.555
7112 Zidarji ipd.	254
7222 Orodjarji ipd.	204
7212 Varilci ipd.	201
7411 Elektroinštalaterji	196
7115 Tesarji ipd.	185
8 UPRAVLJAVCI STROJEV IN NAPRAV, INDUSTRIJSKI IZDELOVALCI IN SESTAVLJAVCI	884
8332 Vozniki težkih tovornjakov in vlačilcev	461
8322 Vozniki osebnih vozil, taksijev in lahkih dostavnih vozil	171
8342 Upravljalci strojev za zemeljska dela ipd.	69
8142 Upravljalci strojev za proizvodnjo plastičnih izdelkov	29
8343 Upravljalci žerjavov, dvigal ipd.	27
9 POKLICI ZA PREPROSTA DELA	1.507
9329 Delavci za preprosta dela v predelovalnih dejavnostih, d. n.	500
9112 Čistilci, strežniki in gospodinjski pomočniki ipd. v uradih, hotelih in drugih ustanovah	298
9629 Drugi delavci za preprosta dela, d. n.	200
9412 Kuhinjski pomočniki	148
9312 Delavci za preprosta dela pri nizkih gradnjah	94

PRAVICE IZ ZAVAROVANJA ZA PRIMER BREZPOSELNOSTI

Pravica iz zavarovanja za primer brezposelnosti je denarno nadomestilo. Julija letos je denarno nadomestilo prejelo 21.184 brezposelnih oseb, kar je za 2,5 % več kot pretekli mesec in za 2,9 % manj kot julija 2015. Delež prejemnikov denarnega nadomestila v skupni brezposelnosti je v juliju 2016 znašal 21,4 %. Najnižji delež prejemnikov so zabeležili na OS Murska Sobota (15,8 %), OS Sevnica (17,0 %) in OS Trbovlje (18,4 %), najvišjega pa na OS Kranj (31,7 %), OS Nova Gorica (27,5 %) ter na OS Ptuj (26,2 %).

Izplačano denarno nadomestilo ne more biti nižje od 350 EUR in ne višje od 892,50 EUR bruto. Pogoji za uveljavitev pravice do denarnega nadomestila, roki za uveljavitev, višina, trajanje, mirovanje, prenehanje, znižanje denarnega nadomestila so določeni v Zakonu o urejanju trga dela (Uradni list RS, št. 80/2010), Zakonu za uravnoteženje javnih financ (Uradni list RS, št. 40/2012) ter v Zakonu o spremembah in dopolnitvah Zakona o urejanju trga dela (Uradni list RS, št. 21/2013).

Julija 2016 so upravičenci v povprečju prejeli 699,66 EUR bruto denarnega nadomestila. V povprečju so najvišja denarna nadomestila izplačali na OS Nova Gorica (714,99 EUR bruto) in OS Ljubljana (714,56 EUR bruto), najnižja nadomestila pa na OS Murska Sobota (662,89 EUR bruto) in OS Sevnica (666,42 EUR bruto).

ZAPOSLOVANJE IN DELO TUJCEV¹

V avgustu je Zavod izdal 559 delovnih dovoljenj (15,7 % manj kot pretekli mesec in 56,9 % manj kot julija 2015), od tega 117 dovoljenj za zaposlitev ter 50 dovoljenj za delo. Največ delovnih dovoljenj je bilo izdanih za dejavnost gradbeništva, prometa in skladiščenja ter za predelovalne dejavnosti. Glede na državljanstvo je bilo 99,8 % delovnih dovoljenj izdanih delavcem iz držav z območja nekdanje SFRJ. Največ jih je bilo izdanih za državljane Bosne in Hercegovine (436) in Hrvaške (115).

V avgustu je bilo veljavnih 18.150 delovnih dovoljenj. Glede na državljanstvo so prevladovali delavci s področja nekdanje SFRJ in so predstavljali 92,0 % vseh tujih delavcev, največ je bilo državljanov Bosne in Hercegovine (10.473). Iz držav, ki niso s področja bivše SFRJ, so imeli največ veljavnih delovnih dovoljenj državljani Rusije (760) in Ukrajine (330).

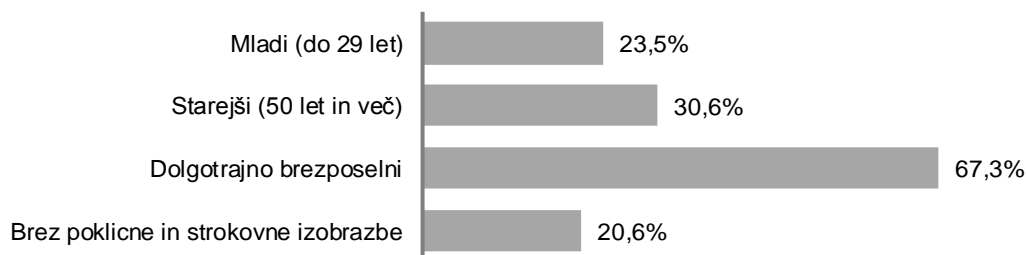
¹ Podatki o delovnih dovoljenjih se nanašajo na Zakon o zaposlovanju in delu tujcev (ZZDT-1) in ne vključujejo podatkov o enotnih dovoljenjih za prebivanje in delo po Zakonu o zaposlovanju, samozaposlovanju in delu tujcev (ZZSDT).

UKREPI APZ V LETU 2016

V ukrep Usposabljanja in izobraževanja v juliju beležimo 401 vključitev, v ukrep Spodbude za zaposlitev 633 vključitev, v ukrep Kreiranja delovnih mest 191 vključitev ter v ukrep Spodbujanja samozaposlovanja 31 vključitev. Največji delež vključitev v ukrepe APZ predstavljajo dolgotrajno brezposelne osebe.

Skupaj je bilo v ukrepe APZ v prvih osmih mesecih letošnjega leta vključenih 12.423 oseb, število aktivnih pogodb konec avgusta 2016 pa je bilo 8.658.

Vključeni v ukrepe APZ po značilnih skupinah



Največ vključitev v avgustu 2016 beležimo v naslednje programe: 3.1.1.3. Spodbujanje zaposlovanja – Zaposli.me 2016/2017 (458 vključitev), 3.1.1.1. Prvi izziv 2015 (175 vključitev), 1.1.4.5. Zmorem, ker znam (159 vključitev), 4.1.1.1. Javna dela (148 vključitev) in 1.1.4.3. Usposabljanje na delovnem mestu 2016/2017 (123 vključitev).

SEZNAM TABEL

Tabela 1: Delovno aktivno prebivalstvo	12
Tabela 2: Stopnja registrirane brezposelnosti, območne službe	13
Tabela 3: Prosta delovna mesta, območne službe	14
Tabela 4: Registrirane brezposelne osebe, območne službe	15
Tabela 4a: Registrirane brezposelne osebe, statistične regije	15
Tabela 5: Novoprijavljene brezposelne osebe, območne službe	16
Tabela 5a: Novoprijavljene brezposelne osebe, statistične regije	16
Tabela 6: Novoprijavljene brezposelne osebe po razlogih prijave	17
Tabela 7: Odjavljene brezposelne osebe, območne službe	18
Tabela 7a: Odjavljene brezposelne osebe, statistične regije	18
Tabela 8: Odjavljene brezposelne osebe po razlogih odjave, območne službe	19
Tabela 9: Kategorije registriranih brezposelnih oseb, območne službe	20
Tabela 9a: Kategorije registriranih brezposelnih oseb, statistične regije	20
Tabela 10: Registrirane brezposelne osebe po starosti, območne službe	21
Tabela 10a: Registrirane brezposelne osebe po starosti, statistične regije	21
Tabela 11: Registrirane brezposelne osebe po ravni izobrazbe, območne službe	22
Tabela 11a: Registrirane brezposelne osebe po ravni izobrazbe, statistične regije	22
Tabela 12: Registrirane brezposelne osebe po trajanju brezposelnosti, območne službe	23
Tabela 12a: Registrirane brezposelne osebe po trajanju brezposelnosti, statistične regije	23
Tabela 13: Prejemniki denarnega nadomestila, območne službe	24
Tabela 14: Izvajanje Zakona o zaposlitveni rehabilitaciji in zaposlovanju invalidov, območne službe	25
Tabela 15: Število novosklenjenih pogodb z osebo, avgust 2016, območne službe	26
Tabela 16: Število novosklenjenih pogodb z osebo, januar - avgust 2016, območne službe	27
Tabela 17: Število aktivnih pogodb z osebo, avgust 2016, območne službe	28
Tabela 18: Število aktivnih pogodb z osebo konec avgusta 2016, območne službe	29
Tabela 19: Delovna dovoljenja po vrstah	30
Tabela 20: Delovna dovoljenja po državljanstvu	31
Tabela 21: Delovna dovoljenja po področjih dejavnosti	32
Tabela 22: Delovna dovoljenja po OS sedeža delodajalca	33
Tabela 23: Državljeni EU, EGP in Švice, ki so se zaposlili v Sloveniji	34
Tabela 24: Število in struktura registrirane brezposelnosti, občine	35

Tabela 1: Delovno aktivno prebivalstvo

	Delovno aktivni, skupaj				Indeks		
	Ø 2014	Ø 2015	Ø I-VII 2016	VII 16	<u>VII 16</u> VI 16	<u>VII 16</u> VII 15	<u>Ø I-VII 16</u> Ø I-VII 15
	Skupaj	797.792	804.637	811.211	817.816	99,7	101,5
A Kmetijstvo in lov, gozdarstvo, ribištvo	35.366	29.886	23.613	22.215	75,3	75,3	75,4
B Rudarstvo	2.583	2.495	2.452	2.412	96,7	96,7	98,1
C Predelovalne dejavnosti	178.340	180.966	185.399	186.846	103,3	103,3	103,2
D Oskrba z el. energijo, plinom in paro	8.058	8.002	7.924	7.978	99,8	99,8	98,9
E Oskr. z vodo; rav. z odpl., odp.; san. okolja	9.469	9.410	9.422	9.540	100,4	100,4	100,3
F Gradbeništvo	53.982	54.314	53.131	55.307	99,6	99,6	98,7
G Trgovina; vzdrž. in popravila mot. vozil	103.789	104.766	105.922	106.670	101,7	101,7	101,3
H Promet in skladiščenje	46.861	48.041	48.155	47.698	99,5	99,5	100,8
I Gostinstvo	31.214	32.351	33.600	34.596	105,0	105,0	104,7
J Informacijske in komunikacijske dej.	23.628	24.262	24.662	25.032	102,9	102,9	102,2
K Finančne in zavarovalniške dej.	22.190	21.980	21.660	21.591	98,2	98,2	98,3
L Poslovanje z nepremičninami	4.007	3.963	5.303	6.240	156,5	156,5	133,6
M Strokovne, znanstvene in tehnične dej.	49.515	49.981	50.859	51.059	102,4	102,4	102,2
N Druge raznovrstne poslovne dej.	29.587	33.008	34.425	35.282	105,5	105,5	105,6
O Javna uprava in obramba; obv. soc. varnost	48.819	48.136	48.288	48.502	100,5	100,5	100,3
P Izobraževanje	65.995	66.677	67.534	66.592	101,8	101,8	101,5
Q Zdravstvo in socialno varstvo	56.188	57.359	59.176	59.925	104,4	104,4	103,8
R Kulturne, razvedrilne in rekreac. dej.	14.047	14.471	14.774	15.074	104,1	104,1	102,9
S Druge dejavnosti	13.600	13.974	14.301	14.630	104,6	104,6	103,0
T Gospod. z zap. hiš. os.; prz. za last. rabo	555	595	z	627	100,6	100,6	-
U Dejavnost eksteritorialnih org. in teles	-	-	-	-	-	-	-

Vir: Statistični urad RS

z - statistično zaupno

Tabela 2: Stopnja registrirane brezposelnosti, območne službe

Območna služba	Ø 2013	Ø 2014	Ø 2015	Ø I-VII 2016	V 2016	VI 2016	VII 2016
Slovenija	13,1	13,1	12,3	11,7	11,1	10,8	10,8
Celje	14,0	14,1	13,4	13,1	12,6	12,3	12,3
Koper	11,8	12,1	11,1	10,7	10,1	9,5	9,5
Kranj	9,8	9,5	8,6	8,0	7,5	7,2	7,2
Ljubljana	11,8	12,0	11,4	10,8	10,4	10,2	10,2
Maribor	15,7	15,5	14,7	14,0	13,4	13,1	13,1
Murska Sobota	17,8	18,4	18,9	18,1	16,9	16,4	16,4
Nova Gorica	11,7	11,2	10,3	9,2	8,6	8,4	8,3
Novo mesto	13,4	13,1	12,0	11,1	10,5	10,3	10,2
Ptuj	12,3	11,4	10,6	10,1	9,4	9,2	9,1
Sevnica	14,6	14,5	13,5	13,3	12,5	12,4	12,4
Trbovlje	15,1	15,9	14,7	13,9	13,5	13,3	13,3
Velenje	13,6	13,2	12,2	11,7	11,3	10,9	10,8

Vir: SURS

Tabela 3: Prosta delovna mesta², območne službe

Območna služba	VI 16	VII 16	VIII 16	I-XII 14	I-XII 15	I-VIII 16	Indeks		
							VIII 16 VIII 15	VIII 16 VII 16	I-VIII 16 I-VIII 15
Slovenija	10.791	8.199	10.654	84.863	87.106	71.879	123,0	129,9	123,1
Celje	967	790	1.005	7.957	7.807	6.799	128,0	127,2	132,8
Koper	740	659	743	5.268	6.333	5.003	115,9	112,7	115,8
Kranj	745	627	780	5.694	6.115	5.359	102,6	124,4	131,3
Ljubljana	3.902	2.763	3.558	29.395	30.030	24.163	124,7	128,8	118,9
Maribor	1.217	988	1.297	11.810	11.769	9.216	121,4	131,3	122,6
Murska Sobota	456	342	588	4.567	4.813	3.387	113,5	171,9	98,1
Nova Gorica	460	370	478	2.935	3.001	2.962	136,2	129,2	157,1
Novo mesto	572	366	531	3.580	3.429	3.409	144,7	145,1	155,0
Ptuj	509	484	498	5.871	5.544	3.798	95,6	102,9	95,3
Sevnica	358	166	328	2.386	2.451	2.211	112,3	197,6	126,2
Trbovlje	195	166	208	1.581	1.479	1.256	163,8	125,3	123,0
Velenje	670	478	640	3.819	4.335	4.316	169,3	133,9	159,0

² Dne 12. 4. 2013 je pričel veljati Zakon o spremembah in dopolnitvah zakona o urejanju trga dela (ZUTD-A), ki je **ukinil obvezno prijavo prostega delovnega mesta pri Zavodu**. Ker lahko delodajalci, ki ne sodijo v javni sektor ali niso gospodarske družbe v večinski lasti države, objavo prostega delovnega mesta zagotovijo sami, o tem pa ZRSZ ne obveščajo, slednji nima več podatkov o vseh prostih delovnih mestih v državi, prav tako ni več mogoča primerjava s podatki iz preteklih obdobj.

Tabela 4: Registrirane brezposelne osebe, območne službe

Območna služba	VI 16	VII 16	VIII 16	Ø 2014	Ø 2015	Ø I-VIII 2016	Indeks			Razlika		
							VIII 16 VIII 15	VIII 16 VII 16	Ø I-VIII 16 Ø I-VIII 15	VIII 16 VIII 15	VIII 16 VII 16	Ø I-VIII 16 Ø I-VIII 15
Slovenija	99.795	99.117	97.895	120.109	112.726	106.122	90,7	98,8	92,3	-10.040	-1.222	-8.875
Celje	11.020	10.988	10.811	12.602	11.899	11.587	94,7	98,4	95,9	-601	-177	-500
Koper	6.356	6.317	6.248	8.044	7.391	7.018	90,8	98,9	93,3	-632	-69	-506
Kranj	6.367	6.332	6.242	8.336	7.534	6.973	89,3	98,6	90,3	-747	-90	-748
Ljubljana	28.723	28.481	28.229	33.049	31.564	29.940	91,8	99,1	93,6	-2.530	-252	-2.031
Maribor	13.257	13.215	13.032	15.985	15.054	14.088	90,3	98,6	90,7	-1.398	-183	-1.449
Murska Sobota	7.767	7.681	7.554	9.004	9.137	8.468	88,5	98,3	90,7	-983	-127	-867
Nova Gorica	4.128	4.102	4.098	5.570	5.050	4.453	83,1	99,9	86,1	-832	-4	-720
Novo mesto	5.155	5.135	5.108	6.678	6.053	5.525	86,7	99,5	90,3	-782	-27	-597
Ptuj	3.282	3.204	3.132	4.188	3.846	3.558	88,5	97,8	89,4	-405	-72	-422
Sevnica	3.952	3.941	3.911	4.667	4.306	4.197	93,7	99,2	96,3	-262	-30	-160
Trbovlje	3.621	3.626	3.554	4.442	4.067	3.786	89,1	98,0	91,6	-437	-72	-347
Velenje	6.167	6.095	5.976	7.544	6.826	6.531	93,3	98,0	92,5	-431	-119	-528

Tabela 4a: Registrirane brezposelne osebe, statistične regije

Kohezijska/statistična regija	VI 16	VII 16	VIII 16	Ø 2014	Ø 2015	Ø I-VIII 16	Indeks			Razlika		
							VIII 16 VIII 15	VIII 16 VII 16	Ø I-VIII 16 Ø I-VIII 15	VIII 16 VIII 15	VIII 16 VII 16	Ø I-VIII 16 Ø I-VIII 15
Slovenija	99.795	99.117	97.895	119.827	112.726	106.122	90,7	98,8	92,3	-10.040	-1.222	-8.875
Vzhodna Slovenija	59.294	59.000	58.167	71.216	66.853	63.123	91,1	98,6	92,4	-5.693	-833	-5.201
Jugovzhodna Slovenija	7.543	7.500	7.451	9.328	8.613	8.021	88,5	99,3	92,3	-969	-49	-666
Koroška	3.096	3.133	3.123	4.368	3.517	3.318	94,0	99,7	91,5	-199	-10	-309
Podravska	16.507	16.423	16.185	20.375	18.828	17.604	90,3	98,6	90,6	-1.738	-238	-1.830
Pomurska	7.846	7.754	7.626	8.842	9.233	8.558	88,3	98,3	90,8	-1.012	-128	-863
Posavska	4.222	4.222	4.198	5.207	4.658	4.500	93,3	99,4	95,5	-302	-24	-212
Primorsko-notranjska	2.313	2.359	2.316	2.973	2.686	2.503	91,3	98,2	91,3	-220	-43	-240
Savinjska	14.213	14.050	13.759	16.042	15.361	14.919	94,0	97,9	95,2	-884	-291	-760
Zasavska	3.554	3.559	3.509	4.082	3.956	3.699	90,5	98,6	92,0	-369	-50	-321
Zahodna Slovenija	40.038	39.669	39.267	47.563	45.147	42.444	90,3	99,0	92,5	-4.225	-402	-3.439
Gorenjska	6.546	6.510	6.410	8.740	7.751	7.153	88,7	98,5	90,0	-817	-100	-794
Goriška	4.252	4.224	4.207	5.962	5.206	4.586	83,0	99,6	86,0	-864	-17	-746
Obalno-kraška	4.774	4.691	4.626	5.812	5.525	5.281	90,1	98,6	94,1	-510	-65	-334
Osrednjeslovenska	24.466	24.244	24.024	27.050	26.664	25.424	92,2	99,1	94,2	-2.034	-220	-1.565
Občina izven RS	463	448	461	1.048	726	556	79,1	102,9	70,3	-122	13	-235

Tabela 5: Novoprijavljene brezposelne osebe, območne službe

Območna služba	VI 16	VII 16	VIII 16	I-XII 14	I-XII 15	I-VIII 16	Indeks		
							VIII 16 VIII 15	VIII 16 VII 16	I-VIII 16 I-VIII 15
Slovenija	5.688	6.747	5.439	102.556	97.211	56.417	94,5	80,6	95,1
Celje	552	687	536	9.886	9.839	5.749	100,6	78,0	97,5
Koper	383	504	388	7.399	7.092	4.041	94,4	77,0	94,5
Kranj	481	535	432	9.155	8.765	4.746	86,9	80,7	91,4
Ljubljana	1.530	1.686	1.400	24.963	23.164	13.721	106,1	83,0	96,0
Maribor	824	980	766	15.056	14.234	8.719	100,0	78,2	97,6
Murska Sobota	347	454	329	8.199	7.563	3.976	49,3	72,5	88,0
Nova Gorica	238	315	262	4.449	4.331	2.479	107,4	83,2	92,2
Novo mesto	263	329	253	4.688	4.448	2.474	93,0	76,9	89,8
Ptuj	308	319	277	4.955	4.776	2.837	104,5	86,8	97,0
Sevnica	190	247	201	3.445	3.462	1.957	99,5	81,4	97,0
Trbovlje	197	239	197	3.214	3.078	1.816	103,7	82,4	92,0
Velenje	375	452	398	7.147	6.459	3.902	102,8	88,1	100,4

Tabela 5a: Novoprijavljene brezposelne osebe, statistične regije

Kohezijska/statistična regija	VI 16	VII 16	VIII 16	I-XII 14	I-XII 15	I-VIII 16	Indeks		
							VIII 16 VIII 15	VIII 16 VII 16	I-VIII 16 I-VIII 15
Slovenija	5.688	6.747	5.439	102.556	97.211	56.417	94,5	80,6	95,1
Vzhodna Slovenija	3.285	4.036	3.188	60.820	57.928	33.713	91,6	79,0	95,4
Jugovzhodna Slovenija	342	433	352	6.362	6.043	3.399	99,4	81,3	90,5
Koroška	214	248	213	3.698	3.435	2.092	99,5	85,9	99,9
Podravska	1.119	1.307	1.034	19.532	18.674	11.335	102,3	79,1	97,6
Pomurska	342	454	334	8.248	7.664	3.984	49,4	73,6	87,3
Posavska	200	263	212	3.783	3.733	2.087	100,5	80,6	95,7
Primorsko-notranjska	141	201	122	2.460	2.324	1.359	120,8	60,7	97,1
Savinjska	724	894	723	13.582	13.031	7.656	98,9	80,9	98,3
Zasavska	203	236	198	3.155	3.024	1.801	109,4	83,9	92,8
Zahodna Slovenija	2.355	2.649	2.179	40.274	38.069	22.043	99,2	82,3	94,9
Gorenjska	492	542	439	9.222	8.826	4.807	88,2	81,0	91,0
Goriška	250	326	260	4.624	4.502	2.546	98,9	79,8	91,1
Obalno-kraška	281	348	289	5.483	5.276	3.002	87,3	83,0	94,8
Osrednjeslovenska	1.332	1.433	1.191	20.945	19.465	11.688	107,9	83,1	97,5
Občina izven RS	48	62	72	1.462	1.214	661	91,1	116,1	84,2

Tabela 6: Novoprijavljene brezposelne osebe po razlogih prijave

Območna služba	Skupaj			iskalec prve zaposlitve			iztek zaposlitve za določen čas			trajni presežek, stečaj			drugi razlogi		
	VIII 16	I-VIII 16	I-VIII 15	VIII 16	I-VIII 16	I-VIII 15	VIII 16	I-VIII 16	I-VIII 15	VIII 16	I-VIII 16	I-VIII 15	VIII 16	I-VIII 16	I-VIII 15
			I-VIII 16			I-VIII 16			I-VIII 16						
Slovenija	5.439	56.417	95,1	643	6.287	89,0	2.873	32.761	96,6	919	9.299	90,5	1.004	8.070	99,5
Celje	536	5.749	97,5	59	622	91,9	296	3.438	103,9	77	862	80,6	104	827	98,2
Koper	388	4.041	94,5	45	405	86,9	187	2.220	96,2	77	738	84,6	79	678	107,4
Kranj	432	4.746	91,4	44	492	76,6	226	2.656	98,2	69	819	88,0	93	779	85,2
Ljubljana	1.400	13.721	96,0	172	1.657	79,3	671	6.924	101,3	271	2.715	93,7	286	2.425	98,5
Maribor	766	8.719	97,6	94	977	110,1	424	5.610	94,0	120	1.207	96,4	128	925	112,5
Murska Sobota	329	3.976	88,0	30	351	90,7	194	2.568	83,2	46	580	99,8	59	477	103,0
Nova Gorica	262	2.479	92,2	26	240	69,8	131	1.394	95,0	58	466	100,2	47	379	91,5
Novo mesto	253	2.474	89,8	47	378	97,4	128	1.381	99,6	32	368	59,3	46	347	96,7
Ptuj	277	2.837	97,0	23	267	101,5	179	1.995	93,8	35	330	108,9	40	245	105,6
Sevnica	201	1.957	97,0	28	253	99,6	105	1.142	94,9	32	279	93,6	36	283	107,6
Trbovlje	197	1.816	92,0	23	217	90,4	101	1.053	95,0	48	320	79,2	25	226	102,7
Velenje	398	3.902	100,4	52	428	101,2	231	2.380	99,6	54	615	104,9	61	479	98,0

Tabela 7: Odjavljene brezposelne osebe, območne službe

Območna služba	VI 16	VII 16	VIII 16	I-XII 14	I-XII 15	I-VIII 16	Indeks		
							VIII 16 VIII 15	VIII 16 VII 16	I-VIII 16 I-VIII 15
Slovenija	8.182	7.425	6.661	107.113	103.593	71.598	90,3	89,7	101,0
Celje	777	721	709	10.434	10.060	7.182	107,3	98,3	103,3
Koper	775	548	453	7.821	7.473	5.303	83,6	82,7	99,6
Kranj	713	565	523	9.905	9.377	6.147	85,2	92,6	94,9
Ljubljana	1.908	1.922	1.653	25.604	24.405	17.062	101,0	86,0	104,7
Maribor	1.165	1.017	956	15.444	15.558	10.403	88,7	94,0	99,1
Murska Sobota	581	547	459	7.593	8.041	5.825	55,8	83,9	99,7
Nova Gorica	384	342	267	4.975	4.789	3.298	84,2	78,1	105,2
Novo mesto	390	350	277	5.479	4.653	3.426	94,9	79,1	109,0
Ptuj	387	397	346	5.207	5.176	3.523	83,4	87,2	97,1
Sevnica	242	257	232	3.840	3.587	2.535	112,1	90,3	103,3
Trbovlje	273	236	270	3.403	3.264	2.247	118,4	114,4	103,9
Velenje	587	523	516	7.408	7.210	4.647	91,8	98,7	93,6

Tabela 7a: Odjavljene brezposelne osebe, statistične regije

Kohezijska/statistična regija	VI 16	VII 16	VIII 16	I-XII 14	I-XII 15	I-VIII 16	Indeks		
							VIII 16 VIII 15	VIII 16 VII 16	I-VIII 16 I-VIII 15
Slovenija	8.182	7.425	6.661	107.113	103.593	71.598	90,3	89,7	101,0
Vzhodna Slovenija	4.767	4.330	4.030	63.286	61.782	42.772	89,4	93,1	100,7
Jugovzhodna Slovenija	498	471	398	7.165	6.205	4.630	108,4	84,5	110,6
Koroška	286	205	221	4.199	3.802	2.392	75,7	107,8	92,3
Podravska	1.536	1.397	1.286	20.273	20.354	13.635	86,6	92,1	98,8
Pomurska	593	552	460	7.654	8.108	5.878	55,4	83,3	100,1
Posavska	269	268	243	4.266	3.890	2.735	110,0	90,7	102,4
Primorsko-notranjska	234	153	167	2.668	2.545	1.711	103,7	109,2	97,6
Savinjska	1.082	1.053	1.012	13.713	13.713	9.592	108,4	96,1	101,1
Zasavska	269	231	243	3.348	3.165	2.199	111,0	105,2	104,9
Zahodna Slovenija	3.329	3.020	2.575	42.365	40.544	28.033	92,3	85,3	102,1
Gorenjska	728	576	534	9.976	9.455	6.210	85,4	92,7	95,3
Goriška	389	351	275	5.141	4.962	3.411	82,3	78,3	104,1
Obalno-kraška	593	433	350	5.787	5.560	4.050	81,6	80,8	102,0
Osrednjeslovenska	1.619	1.660	1.416	21.461	20.567	14.362	101,1	85,3	104,9
Občina izven RS	86	75	56	1.462	1.267	793	71,8	74,7	82,8

Tabela 8: Odjavljene brezposelne osebe po razlogih odjave, območne službe

Območna služba	Odjavljeni skupaj			zaposlitev oz. samozaposlitev			prehod v neaktivnost			kršitev obveznosti			drugi razlogi		
	VIII 16	I-VIII 16	<u>I-VIII 16</u>	VIII 16	I-VIII 16	<u>I-VIII 16</u>	VIII 16	I-VIII 16	<u>I-VIII 16</u>	VIII 16	I-VIII 16	<u>I-VIII 16</u>	VIII 16	I-VIII 16	<u>I-VIII 16</u>
			I-VIII 15			I-VIII 15			I-VIII 15			I-VIII 15			I-VIII 15
Slovenija	6.661	71.598	101,0	4.338	53.634	105,9	817	5.581	85,8	906	7.035	82,0	600	5.348	104,4
Celje	709	7.182	103,3	508	5.584	110,1	83	585	91,4	74	559	69,9	44	454	103,7
Koper	453	5.303	99,6	260	3.825	106,6	55	386	84,5	89	687	77,7	49	405	102,0
Kranj	523	6.147	94,9	333	4.452	101,6	71	471	80,1	91	801	83,6	28	423	77,5
Ljubljana	1.653	17.062	104,7	1.068	12.857	111,7	216	1.437	85,2	251	1.858	84,9	118	910	100,7
Maribor	956	10.403	99,1	635	7.769	101,6	106	711	86,0	108	1.037	77,5	107	886	129,0
Murska Sobota	459	5.825	99,7	317	4.657	97,0	75	484	111,8	30	330	111,5	37	354	113,1
Nova Gorica	267	3.298	105,2	155	2.356	114,8	42	250	66,0	40	392	96,6	30	300	100,3
Novo mesto	277	3.426	109,0	167	2.395	112,0	39	360	91,4	47	402	103,3	24	269	121,7
Ptuj	346	3.523	97,1	217	2.644	99,0	46	246	99,6	39	266	94,3	44	367	86,2
Sevnica	232	2.535	103,3	144	1.953	111,0	21	198	76,4	43	213	75,5	24	171	110,3
Trbovlje	270	2.247	103,9	164	1.642	112,2	39	223	89,9	55	247	81,0	12	135	92,5
Velenje	516	4.647	93,6	370	3.500	97,9	24	230	66,9	39	243	53,4	83	674	114,2

Tabela 9: Kategorije registriranih brezposelnih oseb, območne službe

Območna služba	Vsi		ženske			iskalci prve zaposlitve			dolgotrajno brezposelni			invalidi			
	VIII 16	VIII 16	VIII 16	%	VIII 16	VIII 16	%	VIII 16	VIII 16	%	VIII 16	VIII 16	VIII 16	%	VIII 16
		VIII 15			VIII 15			VIII 15			VIII 15				VIII 15
Slovenija	97.895	90,7	51.032	52,1	90,5	15.576	15,9	87,1	53.576	54,7	90,8	15.961	16,3	93,7	
Celje	10.811	94,7	5.886	54,4	94,9	1.497	13,8	86,5	6.082	56,3	95,8	1.882	17,4	102,4	
Koper	6.248	90,8	3.113	49,8	90,0	719	11,5	84,1	3.200	51,2	92,9	1.026	16,4	96,1	
Kranj	6.242	89,3	3.189	51,1	87,6	778	12,5	78,7	2.837	45,5	87,3	916	14,7	92,2	
Ljubljana	28.229	91,8	13.909	49,3	90,8	5.170	18,3	88,1	16.399	58,1	93,0	3.506	12,4	94,6	
Maribor	13.032	90,3	7.138	54,8	92,8	2.160	16,6	93,8	6.647	51,0	86,4	1.719	13,2	78,8	
Murska Sobota	7.554	88,5	4.120	54,5	87,1	1.130	15,0	87,7	4.648	61,5	92,5	2.102	27,8	98,2	
Nova Gorica	4.098	83,1	2.025	49,4	81,8	484	11,8	69,3	2.074	50,6	83,5	682	16,6	94,2	
Novo mesto	5.108	86,7	2.709	53,0	89,5	1.120	21,9	88,3	3.120	61,1	88,5	1.010	19,8	95,7	
Ptuj	3.132	88,5	1.774	56,6	89,6	471	15,0	86,9	1.302	41,6	81,3	514	16,4	80,8	
Sevnica	3.911	93,7	2.090	53,4	94,9	639	16,3	96,8	2.334	59,7	94,6	863	22,1	98,0	
Trbovlje	3.554	89,1	1.767	49,7	87,3	551	15,5	79,2	2.001	56,3	89,7	538	15,1	99,6	
Velenje	5.976	93,3	3.312	55,4	91,9	857	14,3	87,3	2.932	49,1	88,8	1.203	20,1	94,6	

Tabela 9a: Kategorije registriranih brezposelnih oseb, statistične regije

Kohezijska/statistična regija	Vsi		ženske			iskalci prve zaposlitve			dolgotrajno brezposelni			invalidi			
	VIII 16	VIII 16	VIII 16	%	VIII 16	VIII 16	%	VIII 16	VIII 16	%	VIII 16	VIII 16	VIII 16	%	VIII 16
		VIII 15			VIII 15			VIII 15			VIII 15				VIII 15
Slovenija	97.895	90,7	51.032	52,1	90,5	15.576	15,9	87,1	53.576	54,7	90,8	15.961	16,3	93,7	
Vzhodna Slovenija	58.167	91,1	31.493	54,1	91,5	9.456	16,3	89,5	32.008	55,0	90,7	10.627	18,3	93,1	
Jugovzhodna Slovenija	7.451	88,5	3.986	53,5	90,2	1.703	22,9	91,1	4.654	62,5	92,2	1.399	18,8	95,1	
Koroška	3.123	94,0	1.771	56,7	91,4	462	14,8	83,8	1.470	47,1	85,1	749	24,0	92,6	
Podravska	16.185	90,3	8.921	55,1	92,6	2.602	16,1	93,8	7.998	49,4	85,8	2.252	13,9	79,2	
Pomurska	7.626	88,3	4.163	54,6	86,8	1.179	15,5	87,3	4.686	61,4	92,7	2.091	27,4	98,2	
Posavska	4.198	93,3	2.239	53,3	94,1	684	16,3	95,0	2.498	59,5	94,8	901	21,5	98,5	
Primorsko-notranjska	2.316	91,3	1.175	50,7	88,4	282	12,2	81,5	1.205	52,0	89,0	434	18,7	92,1	
Savinjska	13.759	94,0	7.488	54,4	94,1	1.987	14,4	87,7	7.540	54,8	94,3	2.303	16,7	101,2	
Zasavska	3.509	90,5	1.750	49,9	88,7	557	15,9	80,3	1.957	55,8	91,3	498	14,2	99,2	
Zahodna Slovenija	39.267	90,3	19.297	49,1	89,2	5.931	15,1	84,3	21.435	54,6	91,0	5.306	13,5	94,9	
Gorenjska	6.410	88,7	3.282	51,2	87,2	809	12,6	76,9	2.945	45,9	87,3	923	14,4	93,0	
Goriška	4.207	83,0	2.088	49,6	81,9	538	12,8	70,1	2.122	50,4	83,4	688	16,4	94,5	
Obalno-kraška	4.626	90,1	2.274	49,2	90,7	525	11,3	85,8	2.371	51,3	92,3	695	15,0	95,6	
Osrednjeslovenska	24.024	92,2	11.653	48,5	91,0	4.059	16,9	88,2	13.997	58,3	92,8	3.000	12,5	95,4	
Občina izven RS	461	79,1	242	52,5	77,8	189	41,0	68,0	133	28,9	83,6	28	6,1	103,7	

Tabela 10: Registrirane brezposelne osebe po starosti, območne službe

Območna služba	Skupaj		15-29 let			30-39 let			40-49 let			50-59 let			60 let ali več		
	VIII 16	VIII 15	VIII 16	%	VIII 15	VIII 16	%	VIII 15	VIII 16	%	VIII 15	VIII 16	%	VIII 15	VIII 16	%	VIII 15
Slovenija	97.895	90,7	19.588	20,0	82,0	23.472	24,0	88,3	19.226	19,6	90,7	29.229	29,9	94,1	6.380	6,5	122,7
Celje	10.811	94,7	2.081	19,2	83,3	2.526	23,4	91,3	2.213	20,5	93,3	3.367	31,1	101,2	624	5,8	139,6
Koper	6.248	90,8	1.000	16,0	80,9	1.450	23,2	84,3	1.238	19,8	94,5	2.022	32,4	93,7	538	8,6	118,5
Kranj	6.242	89,3	1.102	17,7	74,8	1.353	21,7	84,6	1.107	17,7	89,9	2.156	34,5	95,1	524	8,4	125,7
Ljubljana	28.229	91,8	5.431	19,2	81,5	7.619	27,0	89,9	5.649	20,0	94,2	7.553	26,8	94,4	1.977	7,0	122,3
Maribor	13.032	90,3	2.835	21,8	91,9	3.116	23,9	90,1	2.599	19,9	88,0	3.674	28,2	87,5	808	6,2	109,9
Murska Sobota	7.554	88,5	1.479	19,6	81,3	1.408	18,6	87,7	1.521	20,1	83,8	2.614	34,6	91,6	532	7,0	120,4
Nova Gorica	4.098	83,1	667	16,3	65,7	1.022	24,9	77,5	810	19,8	85,2	1.284	31,3	91,5	315	7,7	130,7
Novo mesto	5.108	86,7	1.176	23,0	79,2	1.115	21,8	84,3	981	19,2	87,0	1.592	31,2	91,2	244	4,8	116,2
Ptuj	3.132	88,5	798	25,5	91,2	674	21,5	81,6	615	19,6	93,0	900	28,7	86,2	145	4,6	110,7
Sevnica	3.911	93,7	797	20,4	83,1	848	21,7	91,5	765	19,6	88,1	1.278	32,7	101,9	223	5,7	135,2
Trbovlje	3.554	89,1	762	21,4	72,9	900	25,3	87,6	665	18,7	92,7	1.057	29,7	98,6	170	4,8	130,8
Velenje	5.976	93,3	1.460	24,4	84,6	1.441	24,1	93,0	1.063	17,8	89,2	1.732	29,0	100,2	280	4,7	132,1

Tabela 10a: Registrirane brezposelne osebe po starosti, statistične regije

Kohezijska/statistična regija	Skupaj		15-29 let			30-39 let			40-49 let			50-59 let			60 let ali več		
	VIII 16	VIII 15	VIII 16	%	VIII 15	VIII 16	%	VIII 15	VIII 16	%	VIII 15	VIII 16	%	VIII 15	VIII 16	%	VIII 15
Slovenija	97.895	90,7	19.588	20,0	82,0	23.472	24,0	88,3	19.226	19,6	90,7	29.229	29,9	94,1	6.380	6,5	122,7
Vzhodna Slovenija	58.167	91,1	12.598	21,7	84,7	13.425	23,1	89,4	11.313	19,4	89,6	17.550	30,2	94,1	3.281	5,6	122,2
Jugovzhodna Slovenija	7.451	88,5	1.800	24,2	82,2	1.736	23,3	86,5	1.416	19,0	90,3	2.168	29,1	91,6	331	4,4	114,9
Koroška	3.123	94,0	789	25,3	86,5	729	23,3	92,7	601	19,2	91,3	882	28,2	102,0	122	3,9	120,8
Podravska	16.185	90,3	3.589	22,2	92,0	3.788	23,4	89,1	3.219	19,9	89,2	4.622	28,6	87,4	967	6,0	110,9
Pomurska	7.626	88,3	1.527	20,0	80,8	1.464	19,2	87,8	1.516	19,9	83,6	2.588	33,9	91,5	531	7,0	120,4
Posavska	4.198	93,3	858	20,4	82,2	929	22,1	89,8	827	19,7	88,8	1.344	32,0	102,6	240	5,7	132,6
Primorsko-notranjska	2.316	91,3	431	18,6	85,9	531	22,9	90,0	426	18,4	89,3	779	33,6	93,2	149	6,4	113,7
Savinjska	13.759	94,0	2.844	20,7	83,4	3.338	24,3	91,3	2.661	19,3	92,5	4.148	30,1	100,0	768	5,6	139,9
Zasavska	3.509	90,5	760	21,7	73,6	910	25,9	88,9	647	18,4	94,2	1.019	29,0	100,7	173	4,9	140,7
Zahodna Slovenija	39.267	90,3	6.854	17,5	77,7	9.904	25,2	86,9	7.828	19,9	92,5	11.598	29,5	94,1	3.083	7,9	123,3
Gorenjska	6.410	88,7	1.141	17,8	74,4	1.424	22,2	82,9	1.155	18,0	90,0	2.167	33,8	95,4	523	8,2	123,9
Goriška	4.207	83,0	725	17,2	65,7	1.064	25,3	77,7	818	19,4	85,4	1.287	30,6	92,0	313	7,4	129,9
Obalno-kraška	4.626	90,1	696	15,0	77,2	1.069	23,1	82,9	925	20,0	94,5	1.493	32,3	94,1	443	9,6	116,6
Osrednjeslovenska	24.024	92,2	4.292	17,9	81,3	6.347	26,4	90,5	4.930	20,5	94,0	6.651	27,7	94,2	1.804	7,5	123,8
Občina izven RS	461	79,1	136	27,5	72,7	143	31,0	75,7	85	18,4	74,6	81	17,6	102,5	16	3,5	114,3

Tabela 11: Registrirane brezposelne osebe po ravni izobrazbe, območne službe

Območna služba	Skupaj		1+2 OŠ ali manj			3+4 - nižje, srednje poklicno izobr.			5 - srednje tehniško, strokovno, splošno izobr.			6 + 7 + 8- terciarno izobr.		
	VIII 16		VIII 16			VIII 16			VIII 16			VIII 16		
	VIII 16	VIII 15	VIII 16	%	VIII 15	VIII 16	%	VIII 15	VIII 16	%	VIII 15	VIII 16	%	VIII 15
Slovenija	97.895	90,7	28.160	28,8	92,3	26.022	26,6	89,1	25.912	26,5	88,0	17.801	18,2	94,7
Celje	10.811	94,7	3.007	27,8	98,0	3.231	29,9	95,8	2.822	26,1	89,6	1.751	16,2	96,2
Koper	6.248	90,8	1.860	29,8	93,5	1.721	27,5	89,5	1.655	26,5	88,7	1.012	16,2	91,7
Kranj	6.242	89,3	1.727	27,7	89,0	1.666	26,7	90,1	1.666	26,7	86,2	1.183	19,0	93,4
Ljubljana	28.229	91,8	7.544	26,7	93,4	6.629	23,5	89,5	8.016	28,4	89,9	6.040	21,4	94,9
Maribor	13.032	90,3	3.242	24,9	88,8	3.553	27,3	87,0	3.675	28,2	89,5	2.562	19,7	99,0
Murska Sobota	7.554	88,5	2.845	37,7	91,6	2.110	27,9	86,9	1.592	21,1	81,9	1.007	13,3	95,3
Nova Gorica	4.098	83,1	1.216	29,7	83,4	1.019	24,9	84,2	1.015	24,8	80,8	848	20,7	84,3
Novo mesto	5.108	86,7	2.114	41,4	89,6	1.245	24,4	83,9	1.028	20,1	80,8	721	14,1	93,2
Ptuj	3.132	88,5	710	22,7	89,8	958	30,6	85,0	958	30,6	92,8	506	16,2	86,2
Sevnica	3.911	93,7	1.219	31,2	98,8	1.199	30,7	92,7	915	23,4	89,1	578	14,8	93,4
Trbovlje	3.554	89,1	1.163	32,7	91,1	988	27,8	88,3	873	24,6	82,3	530	14,9	99,1
Velenje	5.976	93,3	1.513	25,3	97,9	1.703	28,5	88,8	1.697	28,4	90,9	1.063	17,8	98,6

Tabela 11a: Registrirane brezposelne osebe po ravni izobrazbe, statistične regije

Kohezijska/statistična regija	Skupaj		1+2 OŠ ali manj			3+4 - nižje, srednje poklicno izobr.			5 - srednje tehniško, strok., splošno izobr.			6 + 7 + 8- terciarno izobr.		
	VIII 16		VIII 16			VIII 16			VIII 16			VIII 16		
	VIII 16	VIII 15	VIII 16	%	VIII 15	VIII 16	%	VIII 15	VIII 16	%	VIII 15	VIII 16	%	VIII 15
Slovenija	97.895	90,7	28.160	28,8	92,3	26.022	26,6	89,1	25.912	26,5	88,0	17.801	18,2	94,7
Vzhodna Slovenija	58.167	91,1	17.239	29,6	92,9	16.368	28,1	89,2	14.890	25,6	88,0	9.670	16,6	96,3
Jugovzhodna Slovenija	7.451	88,5	2.971	39,9	91,6	1.938	26,0	85,8	1.531	20,5	84,0	1.011	13,6	92,5
Koroška	3.123	94,0	738	23,6	97,4	941	30,1	93,4	858	27,5	91,6	586	18,8	94,7
Podravska	16.185	90,3	3.930	24,3	89,5	4.540	28,1	86,9	4.643	28,7	89,9	3.072	19,0	97,8
Pomurska	7.626	88,3	2.821	37,0	91,3	2.101	27,6	87,1	1.640	21,5	81,9	1.064	14,0	93,7
Posavska	4.198	93,3	1.284	30,6	97,9	1.266	30,2	93,4	1.002	23,9	86,9	646	15,4	95,0
Primorsko-notranjska	2.316	91,3	675	29,1	87,8	688	29,7	91,7	582	25,1	93,0	371	16,0	94,9
Savinjska	13.759	94,0	3.695	26,9	97,7	3.946	28,7	92,9	3.738	27,2	89,7	2.380	17,3	97,2
Zasavska	3.509	90,5	1.125	32,1	92,9	948	27,0	87,1	896	25,5	85,8	540	15,4	101,1
Zahodna Slovenija	39.267	90,3	10.644	27,1	91,8	9.589	24,4	88,9	10.962	27,9	88,1	8.072	20,6	93,1
Gorenjska	6.410	88,7	1.759	27,4	90,0	1.678	26,2	89,2	1.710	26,7	85,1	1.263	19,7	91,5
Goriška	4.207	83,0	1.216	28,9	83,7	1.031	24,5	84,6	1.054	25,1	79,6	906	21,5	84,2
Obalno-kraška	4.626	90,1	1.292	27,9	92,6	1.245	26,9	88,6	1.279	27,6	88,7	810	17,5	90,6
Osrednjeslovenska	24.024	92,2	6.377	26,5	93,9	5.635	23,5	89,8	6.919	28,8	90,3	5.093	21,2	95,7
Občina izven RS	461	79,1	277	60,1	80,3	65	14,1	79,3	60	13,0	80,0	59	12,8	72,8

Tabela 12: Registrirane brezposelne osebe po trajanju brezposelnosti, območne službe

Območna služba	Skupaj		do 2 meseca			3 do 5 mesecev			6 do 11 mesecev			12 do 23 mesecev			24 ali več mesecev		
	VIII 16		VIII 16			VIII 16			VIII 16			VIII 16			VIII 16		
	VIII 16	VIII 15	VIII 16	%	VIII 15	VIII 16	%	VIII 15	VIII 16	%	VIII 15	VIII 16	%	VIII 15	VIII 16	%	VIII 15
Slovenija	97.895	90,7	14.761	15,1	96,3	10.541	10,8	87,7	19.017	19,4	88,1	18.104	18,5	83,4	35.472	36,2	95,1
Celje	10.811	94,7	1.466	13,6	96,4	1.164	10,8	88,1	2.099	19,4	94,4	1.956	18,1	88,1	4.126	38,2	100,0
Koper	6.248	90,8	1.067	17,1	92,5	752	12,0	87,7	1.229	19,7	86,3	1.179	18,9	84,2	2.021	32,3	98,9
Kranj	6.242	89,3	1.181	18,9	91,0	810	13,0	81,7	1.414	22,7	97,5	1.112	17,8	76,9	1.725	27,6	95,7
Ljubljana	28.229	91,8	3.925	13,9	100,3	2.810	10,0	86,7	5.095	18,0	85,4	5.213	18,5	79,9	11.186	39,6	100,6
Maribor	13.032	90,3	2.094	16,1	96,3	1.539	11,8	96,5	2.752	21,1	92,7	2.505	19,2	92,9	4.142	31,8	82,9
Murska Sobota	7.554	88,5	914	12,1	97,6	667	8,8	89,1	1.325	17,5	72,5	1.386	18,3	75,6	3.262	43,2	102,2
Nova Gorica	4.098	83,1	698	17,0	86,3	462	11,3	82,5	864	21,1	80,3	776	18,9	86,0	1.298	31,7	82,0
Novo mesto	5.108	86,7	710	13,9	93,2	432	8,5	69,6	846	16,6	86,2	894	17,5	86,1	2.226	43,6	89,5
Ptuj	3.132	88,5	681	21,7	97,3	401	12,8	91,3	748	23,9	94,0	633	20,2	94,1	669	21,4	72,0
Sevnica	3.911	93,7	517	13,2	93,7	378	9,7	87,7	682	17,4	94,5	685	17,5	91,3	1.649	42,2	96,0
Trbovlje	3.554	89,1	511	14,4	93,8	374	10,5	74,2	668	18,8	93,8	678	19,1	80,0	1.323	37,2	95,7
Velenje	5.976	93,3	997	16,7	103,9	752	12,6	105,8	1.295	21,7	90,3	1.087	18,2	79,0	1.845	30,9	95,8

Tabela 12a: Registrirane brezposelne osebe po trajanju brezposelnosti, statistične regije

Kohezijska/statistična regija	Skupaj		do 2 meseca			3 do 5 mesecev			6 do 11 mesecev			12 do 23 mesecev			24 ali več mesecev		
	VIII 16		VIII 16			VIII 16			VIII 16			VIII 16			VIII 16		
	VIII 16	VIII 15	VIII 16	%	VIII 15	VIII 16	%	VIII 15	VIII 16	%	VIII 15	VIII 16	%	VIII 15	VIII 16	%	VIII 15
Slovenija	97.895	90,7	14.761	15,1	96,3	10.541	10,8	87,7	19.017	19,4	88,1	18.104	18,5	83,4	35.472	36,2	95,1
Vzhodna Slovenija	58.167	91,1	8.598	14,8	97,2	6.204	10,7	89,7	11.357	19,5	88,7	10.748	18,5	86,0	21.260	36,5	93,3
Jugovzhodna Slovenija	7.451	88,5	963	12,9	91,9	612	8,2	73,6	1.222	16,4	81,9	1.341	18,0	90,4	3.313	44,5	92,9
Koroška	3.123	94,0	562	18,0	106,6	409	13,1	111,4	682	21,8	97,3	515	16,5	76,5	955	30,6	90,6
Podravska	16.185	90,3	2.778	17,2	98,0	1.931	11,9	95,2	3.478	21,5	93,0	3.142	19,4	93,4	4.856	30,0	81,5
Pomurska	7.626	88,3	917	12,0	95,3	668	8,8	88,2	1.355	17,8	72,8	1.402	18,4	75,9	3.284	43,1	102,3
Posavska	4.198	93,3	558	13,3	93,0	401	9,6	86,1	741	17,7	92,9	748	17,8	92,0	1.750	41,7	96,0
Primorsko-notranjska	2.316	91,3	386	16,7	103,8	264	11,4	92,0	461	19,9	88,1	414	17,9	80,7	791	34,2	94,1
Savinjska	13.759	94,0	1.915	13,9	96,8	1.542	11,2	91,6	2.762	20,1	92,6	2.521	18,3	83,8	5.019	36,5	100,5
Zasavska	3.509	90,5	519	14,8	98,3	377	10,7	76,2	656	18,7	92,3	665	19,0	83,1	1.292	36,8	96,1
Zahodna Slovenija	39.267	90,3	6.025	15,3	95,6	4.245	10,8	84,8	7.562	19,3	87,8	7.266	18,5	79,9	14.169	36,1	97,9
Gorenjska	6.410	88,7	1.206	18,8	91,2	816	12,7	80,5	1.443	22,5	95,2	1.151	18,0	76,8	1.794	28,0	95,6
Goriška	4.207	83,0	709	16,9	84,2	475	11,3	82,2	901	21,4	81,3	802	19,1	86,3	1.320	31,4	81,8
Obalno-kraška	4.626	90,1	763	16,5	89,7	553	12,0	86,8	939	20,3	87,0	897	19,4	83,1	1.474	31,9	98,9
Osrednjeslovenska	24.024	92,2	3.347	13,9	101,9	2.401	10,0	86,4	4.279	17,8	87,1	4.416	18,4	79,1	9.581	39,9	100,9
Občina izven RS	461	79,1	138	29,9	79,8	92	20,0	93,9	98	21,3	64,1	90	19,5	79,6	43	9,3	93,5

Tabela 13: Prejemniki denarnega nadomestila, območne službe

Območna služba	Prejemniki, skupaj			Indeks		Delež prejemnikov DN v brezposelnosti, v %	
	VI 16	VII 16	Ø I-VII 16	VII 16 VII 15	Ø I-VII 16 Ø I-VII 15	VII 15	VII 16
Slovenija	20.661	21.184	24.549	97,1	98,1	19,9	21,4
Celje	2.192	2.270	2.604	101,2	105,1	19,4	20,7
Koper	1.577	1.611	1.856	97,0	101,5	23,7	25,5
Kranj	1.963	2.005	2.395	95,9	99,4	29,4	31,7
Ljubljana	5.457	5.589	6.135	98,7	100,1	18,2	19,6
Maribor	2.676	2.754	3.218	99,0	96,5	18,9	20,8
Murska Sobota	1.236	1.211	1.752	78,2	79,1	17,8	15,8
Nova Gorica	1.068	1.129	1.193	98,3	103,9	23,0	27,5
Novo mesto	924	961	1.130	87,6	92,4	18,5	18,7
Ptuj	820	841	1.011	103,4	99,1	22,0	26,2
Sevnica	639	671	854	102,3	102,1	15,7	17,0
Trbovlje	678	668	745	94,2	97,7	17,6	18,4
Velenje	1.431	1.474	1.656	105,1	101,0	21,3	24,2

Tabela 14: Izvajanje Zakona o zaposlitveni rehabilitaciji in zaposlovanju invalidov, območne službe

Območna služba	Število brezposelnih invalidov			Obravnavani na rehabilitacijski komisiji VIII 16	Novo vključeni v zaposlitveno rehabilitacijo VIII 16	Ocena zaposljivosti (izdane odločbe)			Zaposleni invalidi		
	VII 16	VIII 16	VIII 15			invalidi zaposljivi v podp. dej. VIII 16	invalidi zaposljivi v zaščitni zap. VIII 16	nezaposljivi invalidi VIII 16	v zaščitni		v podporni
									vsi VIII 16	zaposlitvi VIII 16	
Slovenija	16.072	15.961	93,7	40	46	6	7	36	202	1	4
Celje	1.873	1.882	102,4	10	8	1	-	-	21	-	-
Koper	1.024	1.026	96,1	-	-	-	-	-	7	-	-
Kranj	906	916	92,2	13	3	1	-	3	18	-	1
Ljubljana	3.540	3.506	94,6	-	11	1	2	8	36	-	1
Maribor	1.733	1.719	78,8	8	14	1	1	3	20	-	1
Murska Sobota	2.131	2.102	98,2	-	1	1	-	11	33	-	-
Nova Gorica	684	682	94,2	-	3	-	3	2	4	-	-
Novo mesto	1.013	1.010	95,7	-	-	-	-	1	8	-	-
Ptuj	540	514	80,8	-	-	-	1	-	10	-	-
Sevnica	863	863	98,0	-	-	-	-	-	4	-	-
Trbovlje	547	538	99,6	1	3	1	-	2	14	-	-
Velenje	1.218	1.203	94,6	8	3	-	-	6	27	1	1

Tabela 15: Število novosklenjenih pogodb z osebo, avgust 2016, območne službe

		Območne službe												
		SKUPAJ	CE	KP	KR	LJ	MB	MS	NG	NM	PT	SE	TR	VE
SKUPAJ APZ		1.285	157	37	121	262	134	169	65	98	39	36	57	110
UKREP 1: USPOSABLJANJE IN IZOBRAŽEVANJE														
1.1.1.1. Programi neformalnega izobraževanja in usposabljanja	2015	4	-	-	-	-	-	-	-	3	-	-	1	-
1.1.1.2. NPK Potrjevanje	2015	26	8	1	1	14	-	-	-	-	-	-	1	1
1.1.1.3. Programi neformalnega izobraževanja in usposabljanja za mlade	2015	7	-	-	-	-	-	-	-	7	-	-	-	-
1.1.2.2. Vključitev brezposelnih oseb v podpirne in razvojne programe	2015	1	-	-	-	-	1	-	-	-	-	-	-	-
1.1.2.4. PUM-O Projektno učenje mlajših odraslih	2015	10	1	1	1	2	-	1	2	-	-	-	1	1
1.1.4.1. Delovni preizkus	2015	53	8	-	6	8	1	19	2	3	4	-	1	1
1.1.4.3. Usposabljanje na delovnem mestu 2016/2017	2015	123	17	4	10	24	15	8	10	6	1	4	10	14
1.1.4.4. Usposabljanje na delovnem mestu - mladi 2016/2017	2015	18	-	1	-	3	-	1	1	-	-	6	4	2
1.1.4.5. Zmorem, ker znam	2015	159	-	-	54	2	-	17	-	43	-	-	14	29
UKREP 3: SPODBUDE ZA ZAPOSILITEV														
3.1.1.1. Prvi izziv 2015	2015	175	23	4	-	23	45	17	-	10	16	6	6	25
3.1.1.3. Spodbujanje zaposlovanja - Zaposli.me 2016/2017	2015	458	74	14	29	136	54	42	33	16	15	10	14	21
3.2.1.1. Povračilo prispevkov na podlagi ZRPPR1015	2015	17	-	-	-	-	-	17	-	-	-	-	-	-
3.2.1.2. Povračilo prispevkov na podlagi ZSRR-2	2015	12	-	-	-	-	-	12	-	-	-	-	-	-
UKREP 4: KREIRANJE NOVIH DELOVNIH MEST														
4.1.1.1. Javna dela	2015	148	23	6	4	29	14	33	12	4	2	9	4	8
4.1.1.3. Javna dela Pomoč v primeru elementarnih nesreč	2015	37	-	4	9	13	2	-	3	3	-	-	-	3
4.1.2.1. Pripravištvu za mlade iskalce prve zaposlitve	2015	6	-	-	-	5	-	1	-	-	-	-	-	-
UKREP 5: SPODBUJANJE SAMOZAPOSLIOVANJA														
5.2.1.1. Spodbujanje ženskega podjetništva	2015	31	3	2	7	3	2	1	2	3	1	1	1	5

Tabela 16: Število novosklenjenih pogodb z osebo, januar - avgust 2016, območne službe

UKREP/AKTIVNOST/PODAKTIVNOST	Kat.	Območne službe												
		SKUPAJ	CE	KP	KR	LJ	MB	MS	NG	NM	PT	SE	TR	VE
SKUPAJ APZ		12.591	1.596	593	648	2.294	1.805	1.660	581	748	548	525	594	999
UKREP 1: USPOSABLJANJE IN IZOBRAŽEVANJE														
1.1.1.1. Programi neformalnega izobraževanja in usposabljanja	2015	7	-	-	-	-	-	-	3	3	-	-	1	-
1.1.1.2. NPK Potrjevanje	2015	213	24	18	13	116	7	5	6	5	3	3	4	9
1.1.1.3. Programi neformalnega izobraževanja in usposabljanja za mlade	2015	7	-	-	-	-	-	-	-	7	-	-	-	-
1.1.2.2. Vključitev brezposelnih oseb v podporne in razvojne programe	2015	311	39	9	47	81	62	10	12	9	9	7	11	15
1.1.2.4. PUM-O Projektno učenje mlajših odraslih	2015	296	24	25	53	30	21	26	48	21	2	1	23	22
1.1.4.1. Delovni preizkus	2015	479	65	21	34	96	40	75	20	26	14	29	31	28
1.1.4.3. Usposabljanje na delovnem mestu 2016/2017	2015	1.037	108	48	54	206	97	87	91	73	41	58	77	97
1.1.4.4. Usposabljanje na delovnem mestu - mladi 2016/2017	2015	18	-	1	-	3	-	1	1	-	-	6	4	2
1.1.4.5. Zmorem, ker znam	2015	787	139	73	79	79	17	60	36	132	63	8	21	80
1.2.1.1. Programi formalnega izobraževanja	2015	80	-	-	-	8	27	23	2	10	9	-	1	-
UKREP 3: SPODBUDE ZA ZAPOSILITEV														
3.1.1.1. Prvi izziv 2015	2015	2.261	466	39	3	228	427	200	2	161	176	136	135	288
3.1.1.3. Spodbujanje zaposlovanja - Zaposli.me 2016/2017	2015	1.481	171	52	96	607	142	74	81	41	34	41	40	102
3.2.1.1. Povračilo prispevkov na podlagi ZRPPR1015	2015	54	-	-	-	-	-	54	-	-	-	-	-	-
3.2.1.2. Povračilo prispevkov na podlagi ZSRR-2	2015	114	-	-	-	-	-	114	-	-	-	-	-	-
UKREP 4: KREIRANJE NOVIH DELOVNIH MEST														
4.1.1.1. Javna dela	2015	5.092	535	298	248	770	910	894	269	252	160	177	245	334
4.1.1.2. Javna dela "Pomoč pri migracijskih tokovih"	2015	239	18	-	-	33	51	35	-	-	36	55	-	11
4.1.1.3. Javna dela Pomoč v primeru elementarnih nesreč	2015	53	2	6	9	18	2	-	5	3	-	2	-	6
4.1.2.1. Pripravnništvo za mlade iskalce prve zaposlitve	2015	7	-	-	-	5	-	1	1	-	-	-	-	-
UKREP 5: SPODBUJANJE SAMOZAPOSLIOVANJA														
5.2.1.1. Spodbujanje ženskega podjetništva	2015	55	5	3	12	14	2	1	4	5	1	2	1	5

Tabela 18: Število aktivnih pogodb z osebo konec avgusta 2016, območne službe

UKREP/AKTIVNOST/PODAKTIVNOST	Kat.	Območne službe												
		SKUPAJ	CE	KP	KR	LJ	MB	MS	NG	NM	PT	SE	TR	VE
SKUPAJ APZ		8.658	1.095	360	415	1.667	1.225	1.004	387	598	364	342	395	806
UKREP 1: USPOSABLJANJE IN IZOBRAŽEVANJE														
1.1.1.1. Programi neformalnega izobraževanja in usposabljanja	2015	7	-	-	-	-	-	-	3	3	-	-	1	-
1.1.1.2. NPK Potrjevanje	2015	17	-	1	-	14	1	-	-	-	-	-	-	1
1.1.1.3. Programi neformalnega izobraževanja in usposabljanja za mlade	2015	6	-	-	-	-	-	-	-	6	-	-	-	-
1.1.2.2. Vključitev brezposelnih oseb v podporne in razvojne programe	2015	36	-	-	-	-	29	-	-	-	-	7	-	-
1.1.2.3. Iz faksa takoj praksa	2015	12	1	4	1	1	1	-	-	1	1	-	-	2
1.1.2.4. PUM-O Projektno učenje mlajših odraslih	2015	229	21	20	41	17	17	20	34	20	1	-	18	20
1.1.4.1. Delovni preizkus	2015	53	8	-	6	8	1	19	2	3	4	-	1	1
1.1.4.3. Usposabljanje na delovnem mestu 2016/2017	2015	641	58	30	35	144	66	24	58	50	26	34	48	68
1.1.4.4. Usposabljanje na delovnem mestu - mladi 2016/2017	2015	18	-	1	-	3	-	1	1	-	-	6	4	2
1.1.4.5. Zmorem, ker znam	2015	311	-	-	54	22	-	53	3	89	-	-	14	76
1.2.1.1. Programi formalnega izobraževanja	2015	122	3	1	-	36	-	18	6	50	-	1	2	5
UKREP 3: SPODBUDE ZA ZAPOSILITEV														
3.1.1.1. Prvi izziv 2015	2015	2.145	448	38	3	218	408	179	2	146	167	130	132	274
3.1.1.3. Spodbujanje zaposlovanja - Zaposli.me 2016/2017	2015	1.471	170	51	95	603	142	74	80	41	34	41	40	100
UKREP 4: KREIRANJE NOVIH DELOVNIH MEST														
4.1.1.1. Javna dela	2015	3.459	379	205	160	559	552	611	188	181	129	115	134	246
4.1.1.2. Javna dela "Pomoč pri migracijskih tokovih"	2015	17	-	-	-	5	4	3	-	-	1	4	-	-
4.1.1.3. Javna dela Pomoč v primeru elementarnih nesreč	2015	52	2	6	8	18	2	-	5	3	-	2	-	6
4.1.2.1. Pripravišтво za mlade iskalce prve zaposlitve	2015	7	-	-	-	5	-	1	1	-	-	-	-	-

Tabela 19: Delovna dovoljenja³ po vrstah

Vrsta delovnega dovoljenja	Izdana delovna dovoljenja				Veljavna delovna dovoljenja			
	I-XII 15	VIII 16	I-VIII 16	<u>I-VIII 16</u> I-VIII 15	XII 14	XII 15	VIII 16	<u>VIII 16</u> VII 15
Skupaj	14.811	559	3.855	33,0	22.853	22.805	18.150	76,7
Osebno delovno dovoljenje samozaposlitev	2.429 96	- -	5 1	0,2 1,3	13.484 211	11.269 149	7.862 60	63,1 29,7
Dovoljenje za zaposlitev	4.868	117	950	25,3	4.746	4.179	1.931	43,4
novo delovno dovoljenje	2.163	-	16	1,0	1.575	1.817	415	21,6
brez kontrole trga dela	546	-	-	-	1.470	485	22	2,5
Dovoljenje za delo	2.706	50	389	17,9	2.439	2.842	2.073	66,2
napoteni delavci	308	-	-	-	276	115	40	27,8
poslovodni delavci	1.580	-	10	0,9	2.009	2.617	1.842	75,2
sezonsko delo	746	50	379	53,0	7	5	115	27,8
Sporazum med RS in BIH o zaposlovanju državljanov BIH v Republiki Sloveniji	2.677	392	2.480	152,1	2.176	4.515	6.284	173,7
Izvajanje storitev brez del. dovoljenja	2.131	-	31	1,6	8	-	-	-

³ Podatki o delovnih dovoljenih se nanašajo na zakon o zaposlovanju in delu tujcev (ZZDT-1) in ne vključujejo podatkov o enotnih dovoljenjih za prebivanje in delo po zakonu o zaposlovanju, samozaposlovanju in delu tujcev (ZZSDT).

Tabela 20: Delovna dovoljenja po državljanstvu

Država	Izdana delovna dovoljenja				Veljavna delovna dovoljenja		
	I-XII 15	VIII 16	I-VIII 16	I-VIII 16 I-VIII 15	XII 14	XII 15	VIII 16
Skupaj	14.811	559	3.855	33,0	22.853	22.805	18.150
Države z območja nekdanje Jugoslavije	12.787	558	3.830	38,1	20.487	20.233	16.695
Bosna in Hercegovina	5.093	436	2.791	74,3	10.433	11.058	10.473
Hrvaška	3.011	115	929	39,3	2.937	2.800	2.707
Srbija	3.224	5	100	3,7	3.653	3.587	1.845
Kosovo	919	2	9	1,2	2.126	1.702	1.028
Makedonija	472	-	1	0,3	1.250	1.007	602
Črna gora	68	-	-	-	88	79	40
Druge države	2.024	1	25	1,5	2.366	2.572	1.455
Ruska federacija	774	-	5	0,8	976	1.181	760
Ukrajina	400	-	8	2,6	473	554	330
Kitajska	214	-	1	0,6	272	239	96
Kazahstan	35	-	1	3,4	41	52	33
Turčija	21	-	-	-	38	29	20
Indija	78	-	-	-	62	59	19
Združene države Amerike	123	-	-	-	52	47	15
Tajska	66	-	-	-	72	74	14
Belorusija	21	-	-	-	30	26	13
Dominikanska republika	13	-	-	-	23	19	13
Ostalo	279	1	10	4,3	327	292	142

Tabela 21: Delovna dovoljenja po področjih dejavnosti

Dejavnost	Izdana delovna dovoljenja				Veljavna delovna dovoljenja		
	I-XII 15	VIII 16	I-VIII 16	I-VIII 16 I-VIII 15	XII 14	XII 15	VIII 16
Skupaj	14.811	559	3.855	33,0	22.853	22.805	18.150
A Kmetijstvo in lov, gozdarstvo, ribištvo	734	42	388	57,1	90	102	208
B Rudarstvo	4	-	1	25,0	2	4	4
C Predelovalne dejavnosti	1.395	111	707	72,6	1.462	1.713	1.768
D Oskrba z el. energijo, plinom in paro	18	-	3	21,4	17	12	10
E Oskr. z vodo; rav. z odpl., odp.; san. okolja	15	1	9	112,5	19	17	16
F Gradbeništvo	2.955	148	1.029	48,9	2.915	3.603	3.122
G Trgovina; vzdrž. in popravila mot. vozil	789	22	181	30,4	813	910	710
H Promet in skladiščenje	2.116	140	1.028	69,9	1.697	2.475	2.503
I Gostinstvo	833	7	54	7,8	591	523	258
J Informacijske in komunikacijske dej.	224	-	14	7,7	132	180	122
K Finančne in zavarovalniške dej.	19	-	1	7,7	26	30	16
L Poslovanje z nepremičninami	113	4	21	23,6	129	162	130
M Strokovne, znanstvene in tehnične dej.	717	24	136	25,4	697	859	633
N Druge raznovrstne poslovne dej.	549	53	202	44,9	356	482	534
O Javna uprava in obramba; obv. soc. varnost	8	-	3	37,5	-	1	3
P Izobraževanje	96	5	10	12,5	99	67	38
Q Zdravstvo in socialno varstvo	98	1	21	25,3	179	143	109
R Kulturne, razvedrilne in rekreac. dej.	1.222	-	5	0,5	43	40	22
S Druge dejavnosti	139	1	11	10,8	118	107	51
T Dejavnost gospodinjstev z zaposlenim hišnim osebjem; proizvodnja za lastno rabo	1	-	-	-	-	-	-
Ni podatka o dejavnosti	2.766	-	31	1,2	13.468	11.375	7.893

Tabela 22: Delovna dovoljenja po OS sedeža delodajalca

Območna služba	Izdana delovna dovoljenja								Veljavna delovna dovoljenja			
	dovoljenje za zaposlitev		dovoljenje za delo		izvajanje storitev brez del. dov.		sporazum RS/BIH		dovoljenje za zaposlitev	dovoljenje za delo	izvajanje storitev brez del. dov.	sporazum RS/BIH
	VIII 16	I-VIII 16	VIII 16	I-VIII 16	VIII 16	I-VIII 16	VIII 16	I-VIII 16	VIII 16	VIII 16	VIII 16	VIII 16
Slovenija	117	950	50	389	-	31	392	2.480	1.931	2.073	-	6.284
Celje	15	105	46	74	-	-	70	325	241	146	-	755
Koper	8	83	-	3	-	-	18	132	170	282	-	332
Kranj	3	26	-	-	-	-	17	152	73	123	-	383
Ljubljana	27	196	4	16	-	-	113	792	558	1.032	-	2.023
Maribor	21	101	-	1	-	-	80	416	170	129	-	1.136
Murska Sobota	10	86	-	1	-	-	6	31	126	16	-	78
Nova Gorica	1	17	-	3	-	-	17	133	41	55	-	270
Novo mesto	7	74	-	1	-	-	20	133	90	30	-	274
Ptuj	23	221	-	1	-	-	12	89	372	25	-	269
Sevnica	2	28	-	289	-	5	6	42	52	123	-	180
Trbovlje	-	4	-	-	-	-	6	35	7	25	-	96
Velenje	-	9	-	-	-	-	27	200	31	43	-	488
Ni podatka	-	-	-	-	-	26	-	-	-	44	-	-

Tabela 23: Državljeni EU, EGP in Švice, ki so se zaposlili v Sloveniji

Državljanstvo	Število oseb			
	I-VIII 14	I-VIII 15	I-VIII 16	I-VIII 16 I-VIII 15
Skupaj	5.158	5.428	5.374	99,0
Države EU	5.156	5.425	5.369	99,0
AT Avstrija	65	40	35	87,5
BE Belgija	13	10	13	130,0
BG Bolgarija	2.571	2.371	2.291	96,6
CY Ciper	-	-	-	-
CZ Češka republika	55	45	29	64,4
DK Danska	4	3	4	133,3
EE Estonija	3	4	2	50,0
FI Finska	1	5	3	60,0
FR Francija	23	27	38	140,7
EL Grčija	7	7	21	300,0
IE Irska	3	2	1	50,0
IT Italija	492	579	652	112,6
LV Latvija	5	4	9	225,0
LT Litva	7	8	10	125,0
LU Luksemburg	1	-	1	-
HU Madžarska	682	744	734	98,7
MT Malta	-	-	1	-
DE Nemčija	49	38	49	128,9
NL Nizozemska	11	17	22	129,4
PL Poljska	154	141	84	59,6
PT Portugalska	6	53	36	67,9
RO Romunija	612	971	1.073	110,5
SK Slovaška	331	282	194	68,8
ES Španija	20	29	21	72,4
SE Švedska	7	8	11	137,5
UK Združeno kraljestvo	34	37	35	94,6
Ostale države	2	3	5	166,7
Norveška	1	1	-	-
Švica	1	2	5	250,0

Tabela 24: Število in struktura registrirane brezposelnosti, občine

Statistična regija/ občina	avgust 2016							
	Reg. brezp. osebe, skupaj	dolgotrajno brezposelni	stari 15-29 let	stari 50 let ali več	1+2 OŠ ali manj	3+4+5 srednješol. izobrazba	6+7+8 višje-, visoko- šol. izobr.	
Slovenija	97.895	51.032	53.576	19.588	35.609	28.160	51.934	17.801
Jugovzhodna Slovenija	7.451	3.986	4.654	1.800	2.499	2.971	3.469	1.011
Črnomelj	1.189	663	828	249	467	494	570	125
Dolenske toplice	107	61	63	15	49	28	59	20
Kočevje	1.590	890	1.124	381	472	658	791	141
Kostel	35	18	26	6	16	11	20	4
Loški potok	84	37	40	16	29	19	53	12
Metlika	549	277	359	148	200	232	256	61
Mirna	90	54	49	24	34	28	47	15
Mirna peč	83	41	43	21	31	25	51	7
Mokronog-Trebelno	98	50	58	12	54	34	46	18
Novo mesto	1.556	829	856	370	448	628	616	312
Osilnica	15	12	7	4	5	3	12	0
Ribnica	390	193	224	137	94	123	210	57
Semič	256	125	167	52	110	115	119	22
Sodražica	72	41	38	13	34	15	41	16
Straža	127	67	60	29	48	42	63	22
Šentjernej	250	117	154	69	79	124	91	35
Šentrupert	96	54	50	21	34	25	53	18
Škocjan	153	75	98	52	41	89	47	17
Šmarješke toplice	83	45	41	21	32	20	45	18
Trebnje	504	276	290	139	162	223	210	71
Žužemberk	124	61	79	21	60	35	69	20
Koroška	3.123	1.771	1.470	789	1.004	738	1.799	586
Črna na Koroškem	97	63	53	26	27	24	56	17
Dravograd	418	223	189	107	127	104	245	69
Mežica	126	79	52	29	48	38	64	24
Mislinja	170	105	80	51	53	30	99	41
Muta	146	82	63	38	54	41	86	19
Podvelka	117	62	53	32	36	23	75	19
Prevalje	270	154	131	68	97	66	153	51
Radlje ob Dravi	296	175	142	68	85	63	177	56
Ravne na Koroškem	486	275	245	112	154	116	287	83
Ribnica na Pohorju	54	27	26	11	20	7	41	6
Slovenj Gradec	805	448	362	214	259	196	435	174
Vuzenica	138	78	74	33	44	30	81	27
Podravska	16.185	8.921	7.998	3.589	5.589	3.930	9.183	3.072
Benedikt	97	55	35	24	39	31	53	13
Cerkvenjak	66	43	26	17	20	23	28	15

Statistična regija/ občina	avgust 2016							
	Reg. brezp.				1+2	3+4+5	6+7+8	
	osebe, skupaj	ženske	dolgotrajno brezposelni	stari 15-29 let	stari 50 let ali več	OŠ ali manj	srednješol. izobrazba	višje-, visoko- šol. izobr.
Cirkulane	103	62	49	22	39	30	59	14
Destriak	98	49	45	24	33	29	57	12
Dornava	85	54	38	22	21	15	56	14
Duplek	322	192	167	70	130	73	208	41
Gorišnica	128	78	54	32	41	22	85	21
Hajdina	135	79	52	40	43	28	86	21
Hoče-Slivnica	546	306	276	124	214	99	343	104
Juršinci	66	39	29	15	19	16	42	8
Kidričevo	246	147	106	62	78	50	157	39
Kungota	248	150	119	58	84	74	136	38
Lenart	272	148	110	68	85	55	145	72
Lovrenc na Pohorju	174	102	82	37	41	43	102	29
Majšperk	140	85	48	41	39	28	80	32
Makole	87	53	43	24	32	25	42	20
Maribor	7.010	3.673	3.836	1.392	2.470	1.822	3.774	1.414
Markovci	146	86	53	42	46	38	83	25
Miklavž na Dravskem polju	334	182	154	88	110	58	216	60
Oplotnica	166	102	70	46	49	35	93	38
Ormož	546	303	231	149	187	124	339	83
Pesnica	355	197	161	76	135	92	219	44
Podlehnik	77	45	36	15	27	26	36	15
Poljčane	200	107	111	39	78	47	114	39
Ptuj	977	542	417	240	302	181	589	207
Rače-Fram	370	200	190	63	146	74	226	70
Ruše	460	228	217	107	148	106	268	86
Selnica ob Dravi	233	136	87	66	77	48	135	50
Slovenska Bistrica	1.178	714	583	256	371	280	646	252
Središče ob Dravi	85	51	38	19	34	22	43	20
Starše	196	120	100	46	75	39	116	41
Sveta Ana	61	31	28	16	28	20	33	8
Sveta Trojica v Slovenskih Goricah	68	37	30	14	28	16	39	13
Sveti Andraž v Slovenskih Goricah	34	16	11	8	13	9	19	6
Sveti Jurij v Slovenskih Goricah	68	39	19	18	25	18	35	15
Sveti Tomaž	94	60	42	21	33	24	59	11
Šentilj	376	210	166	89	126	114	216	46
Trnovska vas	32	16	12	11	9	10	18	4
Videm	202	122	81	56	81	55	124	23
Zavrč	60	33	26	17	18	15	41	4
Žetale	44	29	20	15	15	16	23	5
Pomurska	7.626	4.163	4.686	1.527	3.119	2.821	3.741	1.064
Apače	212	118	109	43	92	71	116	25

Statistična regija/ občina	avgust 2016							
	Reg. brezp.				1+2	3+4+5	6+7+8	
	osebe, skupaj	ženske	dolgotrajno brezposelni	stari 15-29 let	stari 50 let ali več	OŠ ali manj	srednješol. izobrazba	višje-, visoko- šol. izobr.
Beltinci	550	303	329	119	235	208	263	79
Cankova	144	79	90	27	66	67	61	16
Črenšovci	312	174	217	79	125	150	121	41
Dobrovnik	112	56	71	22	48	41	59	12
Gornja Radgona	483	265	248	85	200	150	265	68
Gornji Petrovci	111	57	57	23	52	44	55	12
Grad	101	47	61	22	41	40	45	16
Hodoš	15	6	9	3	9	9	6	0
Kobilje	31	17	17	5	16	9	21	1
Križevci	149	91	84	25	61	35	82	32
Kuzma	80	37	50	16	27	42	32	6
Lendava	950	501	639	175	403	331	482	137
Ljutomer	634	364	353	124	279	203	344	87
Moravske toplice	355	193	211	58	159	117	173	65
Murska Sobota	1.456	774	911	301	523	523	685	248
Odranci	90	47	53	13	46	34	47	9
Puconci	413	228	267	99	152	188	168	57
Radenci	274	147	169	39	114	77	167	30
Razkrižje	52	32	28	10	24	15	32	5
Rogašovci	217	109	155	50	87	135	70	12
Sveti Jurij ob Ščavnici	163	93	100	43	67	58	85	20
Šalovci	82	47	52	17	30	38	36	8
Tišina	276	160	177	54	118	122	123	31
Turnišče	227	134	148	44	96	77	125	25
Velika Polana	87	50	64	12	33	31	46	10
Veržej	50	34	17	19	16	6	32	12
Posavska	4.198	2.239	2.498	858	1.584	1.284	2.268	646
Bistrica ob Sotli	54	37	35	10	13	15	26	13
Brežice	1.395	710	826	249	569	355	803	237
Kostanjevica na Krki	114	51	69	19	53	29	68	17
Krško	1.606	869	1.004	365	564	606	786	214
Radeče	215	116	126	43	84	68	119	28
Sevnica	814	456	438	172	301	211	466	137
Primorsko-notranjska	2.316	1.175	1.205	431	928	675	1.270	371
Bloke	60	25	26	10	34	14	35	11
Cerknica	451	220	219	93	170	83	279	89
Ilirska Bistrica	602	304	316	107	241	172	325	105
Loška dolina	157	70	80	30	68	45	96	16
Pivka	286	160	158	55	131	107	141	38
Postojna	760	396	406	136	284	254	394	112

Statistična regija/ občina	avgust 2016							
	Reg. brezp.				1+2	3+4+5	6+7+8	
	osebe, skupaj	dolgotrajno brezposelni	stari 15-29 let	stari 50 let ali več	OŠ ali manj	srednješol. izobrazba	više-, visoko- šol. izobr.	
Savinjska	13.759	7.488	7.540	2.844	4.916	3.695	7.684	2.380
Braslovče	240	126	131	55	89	65	118	57
Celje	3.241	1.750	1.830	560	1.191	894	1.765	582
Dobje	44	24	28	10	17	14	22	8
Dobrna	83	42	42	21	34	14	55	14
Gornji grad	99	42	55	26	36	24	60	15
Kozje	168	95	103	34	57	48	100	20
Laško	718	357	373	146	262	208	397	113
Ljubno	130	67	65	29	44	31	75	24
Luče	57	31	38	15	20	16	33	8
Mozirje	208	111	93	58	72	44	128	36
Nazarje	148	83	69	36	57	36	87	25
Podčetrtek	175	101	97	40	59	49	106	20
Polzela	272	150	140	49	105	71	159	42
Prebold	250	121	141	49	92	59	145	46
Rečica ob Savinji	121	69	76	28	47	27	76	18
Rogaška Slatina	603	348	369	110	241	164	345	94
Rogatec	180	103	100	45	72	53	105	22
Slovenske Konjice	889	516	519	190	312	229	506	154
Solčava	20	8	8	9	9	5	14	1
Šentjur	926	543	533	191	317	222	528	176
Šmarje pri Jelšah	551	303	328	119	181	162	310	79
Šmartno ob Paki	130	73	68	27	48	30	78	22
Šoštanj	394	209	190	97	141	109	214	71
Štore	197	106	105	39	66	64	107	26
Tabor	80	48	41	19	31	18	48	14
Velenje	1.695	940	860	423	514	460	898	337
Vitanje	105	53	59	22	32	40	43	22
Vojnik	397	212	190	93	130	81	232	84
Vransko	104	53	51	24	36	27	59	18
Zreče	305	167	163	70	123	94	163	48
Žalec	1.229	637	675	210	481	337	708	184
Zasavska	3.509	1.750	1.957	760	1.192	1.125	1.844	540
Hrastnik	607	313	345	138	183	202	320	85
Litija	688	346	394	123	252	271	319	98
Trbovlje	1.328	643	738	297	456	391	743	194
Zagorje ob Savi	886	448	480	202	301	261	462	163
Gorenjska	6.410	3.282	2.945	1.141	2.690	1.759	3.388	1.263
Bled	216	102	122	43	83	43	124	49
Bohinj	129	64	43	23	55	29	66	34
Cerklje na Gorenjskem	168	93	60	30	73	38	96	34

Statistična regija/ občina	avgust 2016							
	Reg. brezp.				1+2	3+4+5	6+7+8	
	osebe, skupaj	ženske	dolgotrajno brezposelni	stari 15-29 let	stari 50 let ali več	OŠ ali manj	srednješol. izobrazba	višje-, visoko- šol. izobr.
Gorenja vas-Poljane	145	76	60	41	61	37	79	29
Gorje	78	44	37	18	28	18	40	20
Jesenice	670	321	334	119	271	201	377	92
Jezerško	14	9	6	2	5	3	7	4
Kranj	2.210	1.151	1.017	359	915	686	1.080	444
Kranjska gora	138	62	51	27	69	30	75	33
Naklo	139	70	71	24	65	25	87	27
Preddvor	84	44	30	16	39	13	52	19
Radovljica	535	263	250	99	223	120	304	111
Šenčur	229	131	93	41	90	49	127	53
Škofja loka	656	349	304	117	268	174	327	155
Tržič	645	339	310	100	294	226	339	80
Železniki	138	64	61	33	54	37	73	28
Žiri	99	54	34	28	38	15	62	22
Žirovnica	117	46	62	21	59	15	73	29
Goriška	4.207	2.088	2.122	725	1.600	1.216	2.085	906
Ajdovščina	803	398	445	132	315	245	405	153
Bovec	82	32	44	13	31	22	47	13
Brda	140	74	68	35	49	36	72	32
Cerkno	116	50	41	25	44	22	64	30
Idrija	299	152	131	83	91	67	169	63
Kanal	216	112	109	43	79	59	110	47
Kobarid	116	53	55	21	51	22	65	29
Miren-Kostanjevica	184	88	87	21	71	52	95	37
Nova Gorica	1.272	648	641	189	475	435	560	277
Renče-Vogrsko	137	66	66	19	60	39	70	28
Šempeter-Vrtojba	240	119	115	31	96	77	115	48
Tolmin	370	171	194	62	169	94	189	87
Vipava	232	125	126	51	69	46	124	62
Obalno-kraška	4.626	2.274	2.371	696	1.936	1.292	2.524	810
Ankaran	130	63	64	21	53	39	67	24
Divača	155	79	79	18	73	36	84	35
Hrpelje-Kozina	172	91	85	24	76	50	89	33
Izola	641	310	317	92	289	218	340	83
Komen	166	72	79	28	67	27	99	40
Koper	2.073	1.038	1.069	311	847	603	1.111	359
Piran	788	382	428	114	333	192	464	132
Sežana	501	239	250	88	198	127	270	104
Osrednjeslovenska	24.024	11.653	13.997	4.292	8.455	6.377	12.554	5.093
Borovnica	232	115	134	37	94	67	130	35

Statistična regija/ občina	avgust 2016							
	Reg. brezp.				1+2	3+4+5	6+7+8	
	osebe, skupaj	ženske	dolgotrajno brezposelni	stari 15-29 let	stari 50 let ali več	OŠ ali manj	srednješol. izobrazba	višje-, visoko- šol. izobr.
Brezovica	469	271	256	92	141	94	262	113
Dobropolje	144	70	88	29	49	26	95	23
Dobrova-Polhov Gradec	226	118	110	48	77	38	139	49
Dol pri Ljubljani	188	102	106	32	75	43	106	39
Domžale	1.330	655	686	256	456	334	727	269
Grosuplje	898	428	549	205	296	321	435	142
Horjul	75	37	37	13	31	9	48	18
Ig	226	106	124	39	93	61	115	50
Ivančna Gorica	594	296	328	123	230	150	334	110
Kamnik	1.111	556	628	184	440	288	647	176
Komenda	164	92	80	33	64	37	90	37
Ljubljana	14.745	6.950	8.864	2.481	5.066	4.002	7.453	3.290
Log-Dragomer	126	62	80	21	47	24	69	33
Logatec	515	278	266	122	169	129	287	99
Lukovica	178	91	88	47	74	46	105	27
Medvode	599	276	341	116	237	130	333	136
Mengeš	281	153	139	52	94	79	147	55
Moravče	143	82	77	28	49	42	70	31
Škofljica	405	213	212	69	148	85	223	97
Šmartno pri Litiji	190	91	117	42	78	62	99	29
Trzin	110	48	56	24	34	16	60	34
Velike Lašče	139	71	77	35	47	25	81	33
Vodice	148	79	89	27	58	33	80	35
Vrhnika	788	413	465	137	308	236	419	133
Občina izven RS	461	242	133	136	97	277	125	59

METODOLOŠKA POJASNILA

Če pod tabelami viri niso navedeni, gre za podatke Zavoda Republike Slovenije za zaposlovanje (v nadaljevanju: ZRSZ).

Posamezne območne službe ZRSZ obsegajo naslednje urade za delo⁴:

Območna služba (OS):	Uradi za delo (UD):
Celje	Celje, Laško, Slovenske Konjice, Šentjur, Šmarje pri Jelšah, Žalec
Koper	Ilirska Bistrica, Izola, Koper, Piran, Postojna, Sežana
Kranj	Jesenice, Kranj, Radovljica, Škofja Loka, Tržič
Ljubljana	Cerknica, Domžale, Grosuplje, Kamnik, Kočevje, Ljubljana, Logatec, Ribnica, Vrhnika
Maribor	Lenart, Maribor, Pesnica, Ruše, Slovenska Bistrica
Murska Sobota	Gornja Radgona, Lendava, Ljutomer, Murska Sobota
Nova Gorica	Ajdovščina, Idrija, Nova Gorica, Tolmin
Novo mesto	Črnomelj, Metlika, Novo mesto, Trebnje
Velenje	Dravograd, Mozirje, Radlje ob Dravi, Ravne na Koroškem, Slovenj Gradec, Velenje
Sevnica	Brežice, Krško, Sevnica
Ptuj	Ormož, Ptuj
Trbovlje	Hrastnik, Litija, Trbovlje, Zagorje

Aktivno prebivalstvo: delovno aktivno prebivalstvo in registrirane brezposelne osebe. Prikazujemo podatke, kot jih objavlja Statistični urad Republike Slovenije (SURSTAT).

Delovno aktivno prebivalstvo: zaposlene in samozaposlene osebe. Vir podatkov (razen o kmetih) je Statistični register delovno aktivnega prebivalstva (SRDAP). Vir podatkov o kmetih je Aktivno in neaktivno prebivalstvo (ANP).

Stopnja registrirane brezposelnosti: odstotni delež registriranih brezposelnih oseb v aktivnem prebivalstvu. Stopnja registrirane brezposelnosti po območnih službah ZRSZ je prikazana glede na stalno prebivališče delovno aktivnih prebivalcev in registriranih brezposelnih oseb.

Registrirane brezposelne osebe: iskalci zaposlitve, ki niso v delovnem razmerju, niso samozaposleni, niso poslovodne osebe v osebni družbi in enoosebni družbi z omejeno odgovornostjo ter zavodu, niso kmetje, niso upokojenci, nimajo statusa dijaka, vajenca, študenta ali udeleženca izobraževanja odraslih, mlajšega od 26 let, so zmožni za delo, so prijavljeni na ZRSZ, aktivno iščejo zaposlitev in so pripravljeni sprejeti ustrezno oziroma primerno zaposlitev, katero jim ponudi ZRSZ ali drug izvajalec storitve posredovanja zaposlitve. Za zaposlitev so zmožne brezposelne osebe od dopolnjenih 15 do 65 let starosti, pri katerih ni prišlo do popolne nezmožnosti za delo po predpisih o pokojninskem in invalidskem zavarovanju ali po predpisih o zaposlitveni rehabilitaciji in zaposlovanju invalidov.

Novoprijavljene brezposelne osebe: iskalci zaposlitve, ki so se v prikazanem obdobju na novo prijavili na ZRSZ in pridobili status brezposelne osebe. Gre za osebe, ki so se prijavile zato, ker iščejo prvo zaposlitev, za osebe, ki jim je prenehalo delovno razmerje in iščejo novo zaposlitev, ali za osebe, ki zaposlitev iščejo po neaktivnosti.

Odjavljene brezposelne osebe: osebe, ki jih je v prikazanem obdobju ZRSZ odjavil iz evidence brezposelnih oseb. Najpomembnejši razlog odjave je zaposlitev oz. samozaposlitev, oseba pa je lahko odjavljena tudi zaradi prehoda v neaktivnost (upokojitve, pričetka rednega šolanja ipd.), zaradi kršitve obveznosti (odklonitve ustrezne ali primerne zaposlitve, neprizadevanja za zaposlitev ipd.), zaradi prijave v druge evidence ZRSZ (v evidenco oseb, vključenih v programe aktivne politike zaposlovanja, v evidenco oseb, ki so začasno nezaposljive) ali na

⁴ Uradi za delo se ujemajo z upravnimi enotami.

lastno željo, ZRSZ pa jo preneha voditi v evidenci tudi iz drugih razlogov, kot je npr. preselitev v tujino. Podatki o odjavljenih osebah ne vključujejo podatkov o preselitvah med posameznimi območnimi službami ZRSZ.

Kategorije registriranih brezposelnih oseb:

- **ženske** (brezposelne ženske);
- **iščejo prvo zaposlitev** (brezposelne osebe, ki iščejo prvo zaposlitev);
- **stari do 29 let** (brezposelne osebe, v starosti od 15 let do vključno 29 let);
- **stari 50 let ali več** (brezposelne osebe, stare 50 let ali več);
- **dolgotrajno brezposelni** (brezposelne osebe, ki so na ZRSZ prijavljene eno leto ali več);
- **trajno presežni delavci in stečajniki** (brezposelne osebe, ki so se na ZRSZ prijavile po odpovedi pogodbe o zaposlitvi iz poslovnih razlogov, po odpovedi pogodbe v primeru potrjene prisilne poravnave, zaradi stečaja ali likvidacije delodajalca);
- **invalidi** (brezposelni invalidi po šifrantu na osnovi navodila iz Ur. lista RS, št 10/2005: invalidi po ZZRZI in ZUZIO, delovni invalidi II. oz. III. kategorije, invalidne osebe s priznano telesno okvaro, vojaški invalidi, kategorizirani mladostniki, invalidi, ki so pridobili status invalida po predpisih držav članic EU).

Registrirane brezposelne osebe po izobrazbi: brezposelne osebe glede na raven izobrazbe.

Raven izobrazbe je opredeljena po Klasifikacijskem sistemu izobraževanja in usposabljanja, in sicer po klasifikaciji KLASIUS-SRV.

- 1 nepopolna osnovnošolska izobrazba
- 2 osnovnošolska izobrazba
- 3 nižja poklicna izobrazba
- 4 srednja poklicna izobrazba
- 5 srednja strokovna in srednja splošna izobrazba
- 6/1 višješolska (prejšnja), višja strokovna izobrazba
- 6/2 visokošolska 1. stopnje, visokošolska strokovna izobrazba (prejšnja) ipd.
- 7 visokošolska 2. stopnje, visokošolska univerzitetna izobrazba (prejšnja) ipd.
- 8/1 magisterij znanosti (prejšnji) ipd.
- 8/2 doktorat znanosti

Prosta delovna mesta oz. vrste del (PDM): Zakon o spremembah in dopolnitvah zakona o urejanju trga dela (ZUTD-A) je ukinil obvezno prijavo PDM pri Zavodu; po Zakonu o delovnih razmerjih še vedno obvezna ostaja objava. Od 12. 4. 2013 naprej so zato v podatkih zajete le PDM, katera delodajalci morajo (javni sektor, gospodarske družbe v večinski lasti države) ali želijo (zasebni sektor) objaviti na Zavodu. Poleg tega pa tudi PDM, pri katerih delodajalci sodelujejo z Zavodom pri iskanju kandidatov ali želijo izdajo obvestila o obstoju ustreznih kandidatov pred izdajo delovnega dovoljenja za tujce, objavo pa so zagotovili sami.

Urad za delo (UD)/Območna služba (OS): podatki o registriranih brezposelnih osebah po UD/OS se nanašajo na UD/OS prijave brezposelne osebe; od 1. 1. 2011 se lahko osebe prijavijo pri katerem koli uradu za delo ZRSZ; podatki o prostih delovnih mestih oz. prostih delih po UD/OS se nanašajo na UE oz. UD/OS prostega dela.

Občina: podatki o registriranih brezposelnih osebah po občinah se nanašajo na občino stalnega bivališča brezposelne osebe.

Statistična regija: podatki o registriranih brezposelnosti po statističnih regijah se nanašajo na statistično regijo stalnega bivališča brezposelne osebe.

Prejemniki denarnega nadomestila: število brezposelnih oseb, ki so, skladno z Zakonom o urejanju trga dela, za prikazano obdobje, prejele denarno nadomestilo za čas brezposelnosti.

Delovna dovoljenja: podatki se nanašajo na zakon o zaposlovanju in delu tujcev (ZZDT-1) in ne vključujejo podatkov o enotnih dovoljenjih za prebivanje in delo po zakonu o zaposlovanju, samozaposlovanju in delu tujcev (ZZSDT).

Statistična znamenja:

-	ni pojava
...	ni podatka
0	podatek je manjši od 0,5 dane merske enote
0,0	podatek je manjši od 0,05 dane merske enote
z	statistično zaupno

Ukrepi Aktivne politike zaposlovanja (v nadaljevanju APZ)

Število novosklenjenih pogodb z osebo: število vseh pogodb, ki so bile z osebami na novo sklenjene v obdobju.

Število aktivnih pogodb z osebo v mesecu: število vseh sklenjenih pogodb z osebami, ki imajo trajanje aktivnosti vsaj en dan v mesecu poročanja.

Število aktivnih pogodb z osebo konec meseca: število vseh sklenjenih pogodb z osebami, ki so aktivne na zadnji dan v mesecu.

Opis posameznih aktivnosti APZ**Programi iz Kataloga 2015⁵****1.1.1.1. Neformalno izobraževanje in usposabljanje**

Namen: Povečanje zaposljivosti z dvigom usposobljenosti in neformalno pridobljenih veščin (ključnih kompetenc) za osebe iz ciljne skupine, izboljšanje pogojev vstopa na trg dela in v zaposlenost iskalcev zaposlitev.

Vsebina in način izvajanja: Izvajajo se različni programi neformalnega izobraževanja in usposabljanja na različnih področjih, ki jih izvajajo zunanji izvajalci vpisani v register zunanjih izvajalcev v skladu z določili Zakona o urejanju trga dela. Osebe se vključijo v program na podlagi zaposlitvenega načrta in pogodbe o vključitvi.

Ciljna skupina: V okviru aktivnosti se bo vključevalo naslednje ciljne skupine: brezposelne osebe, starejše od 50 let; dolgotrajno brezposelne osebe, stare 30 let in več, prijavljene v evidenci brezposelnih oseb na ZRSZ 12 mesecev in več; brezposelne osebe, stare 30 let in več, katerih izobrazba je pod ISCED 3; brezposelne osebe, ki se bodo po vključitvi v programe socialne vključenosti in aktivacije iz TC 9 ponovno aktivirale na trgu dela; tiste skupine brezposelnih oseb z enakimi karakteristikami, ki bodo v posameznih obdobjih v večjem deležu zastopane v evidenci brezposelnih oseb; osebe v postopku izgubljanja zaposlitve.

Izvajalci: Zunanji izvajalci.

1.1.1.2. Nacionalne poklicne kvalifikacije – Potrjevanje NPK in TPK

Namen: Povečanje zaposljivosti brezposelnih oseb, dvig kvalifikacijske ravni ter zmanjšanje strukturnega neskladja na trgu dela.

Vsebina in način izvajanja: Potrjevanje NPK ali TPK na podlagi preverjanja in potrjevanja strokovnega znanja, spretnosti in izkušenj, pridobljenih izven formalnega izobraževanja udeležencem, zagotavlja pridobitev javno veljavne listine (certifikat) za NPK ali spričevala za TPK, s katerima udeleženec dokazuje usposobljenost za opravljanje poklica ali posameznih zadolžitev v okviru poklica. NPK ne omogoča pridobitve stopnje poklicne ali strokovne izobrazbe. Osebe se vključijo v program na podlagi zaposlitvenega načrta in pogodbe o vključitvi.

Ciljna skupina: Brezposelne osebe.

Izvajalci: Izvajalci postopkov za ugotavljanje in potrjevanje NPK in TPK, kot jih določajo področni predpisi.

⁵ Vir: Katalog ukrepov APZ, z dne 28. julij 2016.

1.1.1.3. Neformalno izobraževanje in usposabljanje za mlade

Namen: Povečanje zaposljivosti z dvigom usposobljenosti in neformalno pridobljenih veščin (ključnih kompetenc) za osebe iz ciljne skupine, izboljšanje pogojev vstopa na trg dela in v zaposlenost iskalcev zaposlitev.

Vsebina in način izvajanja: Izvajajo se različni programi neformalnega izobraževanja in usposabljanja na različnih področjih, ki jih izvajajo zunanji izvajalci vpisani v register zunanjih izvajalcev v skladu z določili Zakona o urejanju trga dela. Osebe se vključijo v program na podlagi zaposlitvenega načrta in pogodbe o vključitvi.

Ciljna skupina: Brezposelne osebe v starosti do 29 let (mlajše od 30 let).

Izvajalci: Zunanji izvajalci.

1.1.2.2. Vključitev brezposelnih oseb v podporne in razvojne programe

Namen: Vključitev brezposelnih oseb v projekte, sofinancirane iz drugih virov sredstev, z namenom izboljšanja zaposlitvenih možnosti, odpravljanja ovir pri iskanju zaposlitve, pridobivanja dodatnih znanj, veščin in spretnosti.

Vsebina in način izvajanja: Izvajajo se različni programi na podlagi ponudbe izvajalca, ki je pridobil vire financiranja za izvedbo iz drugih virov. Osebe se vključijo v program na podlagi zaposlitvenega načrta in pogodbe o vključitvi.

Ciljna skupina: Brezposelne osebe.

Izvajalci: Izvajalci, ki so pridobili vire financiranja za izvedbo programa.

1.1.2.4. Projektno učenje mlajših odraslih (PUM-O)

Namen: Spodbujanje mlajših odraslih, ki imajo status brezposelnih oseb ali drugih iskalcev zaposlitve, da si pridobijo veščine, ki olajšajo pot do zaposlitve, ali se vrnejo v izobraževanje ter povečanje njihove splošne izobraženosti, formiranja poklicne identitete in socialno-kulturnega delovanja. Operacija bo dala novo priložnost mladim, da se opolnomočijo s potrebnimi znanji in kompetencami, za prehod na trg dela.

Vsebina in način izvajanja: PUM-O vključuje aktivnosti, ki udeležencem pomagajo pridobiti funkcionalna znanja, potrebna za uspešno vključitev na trg dela oz. reintegracijo v šolsko okolje in vsakdanje življenje. Cilj PUM je ustrezno pridobivanje izkušenj in znanj za uspešno izbiro poklicne kariere ali nadaljevanja izobraževanja.

Ciljna skupina: V program PUM-O se vključujejo mlajši odrasli v starosti od 15. do dopolnjenega 26. leta starosti, ki so prijavljeni na ZRSZ kot brezposelne osebe ali drugi iskalci zaposlitve.

Izvajalci: Zunanji izvajalci.

1.1.4.1. Delovni preizkus 2016

Namen: Omogočiti brezposelnim, starim 30 let in več, da pred zaposlitvijo oziroma pred odločitvijo o nadaljnjih korakih pri izdelavi zaposlitvenega načrta na delovnem mestu preizkusijo svoja znanja, veščine in spretnosti.

Vsebina in način izvajanja: Delovni preizkus se izvaja pri delodajalcih na delovnem mestu, v skladu s sprejeto ponudbo, v kateri delodajalec opredeli program izvajanja delovnega preizkusa.

Osebe sklenejo z Zavodom pogodbo o vključitvi. Uspešno morajo opraviti predhodni zdravniški pregled, v času vključitve pa morajo biti zavarovane za invalidnost in smrt, ki je posledica poškodbe pri delu.

Ciljna skupina: Brezposelne osebe, stare 30 let in več, vsaj 6 mesecev prijavljene v evidenci brezposelnih oseb.

Izvajalci: Delodajalci, ki so pravne ali fizične osebe, vpisane v Poslovni register RS; predložijo ustrezen program delovnega preizkusa; v času trajanja delovnega preizkusa zagotavljajo ustrezno strokovno vodstvo in izpolnjujejo pogoje, določene v javnem povabilu.

1.1.4.3. Usposabljanje na delovnem mestu

Namen: Izboljšanje zaposlitvenih možnosti vključenih brezposelnih oseb in povečanje njihove konkurenčnosti na trgu dela ter pridobitev in krepitev sposobnosti, znanj, veščin in spretnosti.

Vsebina in način izvajanja: Usposabljanje na delovnem mestu se izvaja pri delodajalcih na konkretnem delovnem mestu. Vključujejo se brezposelne osebe, katerih obstoječa znanja oz. delovne izkušnje ne omogočajo neposredne zaposlitve. Posamezna usposabljanja prijavi nosilec projekta – delodajalec. Osebe se vključijo v usposabljanje na podlagi zaposlitvenega načrta in pogodbe o vključitvi.

Ciljna skupina: V usposabljanje na delovnem mestu se vključujejo brezposelne osebe iz naslednjih ciljnih skupin: starejši od 50 let, prijavljeni v evidenci brezposelnih oseb na ZRSZ najmanj 3 mesece; osebe, prijavljene v evidenci brezposelnih oseb na ZRSZ 12 mesecev in več ter brezposelni, katerih izobrazba je pod ISCED 3 in so prijavljeni v evidenci brezposelnih oseb na ZRSZ najmanj 3 mesece.

Izvajalci: Delodajalci, ki so pravne ali fizične osebe, vpisane v Poslovni register RS, predložijo delovnemu mestu ustrezen program usposabljanja, v času usposabljanja zagotavljajo ustrezno strokovno vodstvo in izpolnjujejo pogoje, določene v javnem povabilu.

1.1.4.4. Usposabljanje na delovnem mestu – mladi

Namen: Izboljšanje zaposlitvenih možnosti vključenih brezposelnih oseb in povečanje njihove konkurenčnosti na trgu dela ter pridobitev in krepitev sposobnosti, znanj, veščin in spretnosti.

Vsebina in način izvajanja: Usposabljanje na delovnem mestu se izvaja pri delodajalcih na konkretnem delovnem mestu. Vključujejo se brezposelne osebe, katerih obstoječa znanja oz. delovne izkušnje ne omogočajo neposredne zaposlitve. Posamezna usposabljanja prijavi nosilec projekta – delodajalec. Osebe se vključijo v usposabljanje na podlagi zaposlitvenega načrta in pogodbe o vključitvi.

Ciljna skupina: Brezposelne osebe v starosti do 29 let (mlajše od 30 let), prijavljene v evidenci brezposelnih oseb na ZRSZ najmanj 3 mesece.

Izvajalci: Delodajalci, ki so pravne ali fizične osebe, vpisane v Poslovni register RS, predložijo delovnemu mestu ustrezen program usposabljanja, v času usposabljanja zagotavljajo ustrezno strokovno vodstvo in izpolnjujejo pogoje, določene v javnem povabilu.

1.1.4.5. Zmorem, ker znam

Namen: Z dvigom usposobljenosti in neformalno pridobljenih veščin (ključnih kompetenc) povečati zaposlitvene možnosti brezposelnih oseb. S pridobitvijo in krepitev sposobnosti, znanj, veščin in spretnosti na konkretnem delovnem mestu si bodo brezposelne osebe povečale tudi konkurenčnost na trgu dela.

Vsebina in način izvajanja: Aktivnost je sestavljena iz dveh sklopov:

1. sklop: brezposelna oseba se vključi v program izpopolnjevanja in usposabljanja ter priprav na potrjevanje nacionalnih poklicnih kvalifikacij, ki ga izvajajo Medpodjetniški izobraževalni centri (v nadaljevanju. MIC) in Ljudske univerze (LU);

2. sklop: po uspešno zaključenem izpopolnjevanju in usposabljanju se brezposelna oseba vključi v aktivnost Usposabljanje na delovnem mestu, ki se izvaja pri delodajalcih na konkretnem delovnem mestu.

Osebe se vključijo v aktivnost na podlagi zaposlitvenega načrta in pogodbe o vključitvi ločeno za programe izpopolnjevanja in usposabljanja ter priprav na potrjevanje nacionalnih poklicnih kvalifikacij ter ločeno za usposabljanje na delovnem mestu.

Ciljna skupina: Brezposelne osebe, prijavljene v evidenci zavoda. Prednost pri vključevanju imajo osebe, stare med 30 in 50 let, katerih obstoječa znanja oz. delovne izkušnje ne omogočajo neposredne zaposlitve.

Izvajalci: 1. sklop: zunanji izvajalci – MIC in LU; 2. sklop: Izvajalci usposabljanja na delovnem mestu so delodajalci, izbrani z javnim povabilom.

1.2.1.1. Programi formalnega izobraževanja v šolskem letu 2015/2016

Namen: Povečanje zaposljivosti in fleksibilnosti brezposelnih oseb na trgu dela, zmanjševanje strukturnega neskladja na trgu dela ter dvig izobrazbene in kvalifikacijske ravni brezposelnih oseb.

Vsebina in način izvajanja: Zajema javno veljavne izobraževalne programe v osnovnih šolah. Udeleženci po uspešno zaključenem programu pridobijo javno veljavno formalno izobrazbo. Osebe se vključijo v program na podlagi zaposlitvenega načrta in pogodbe o vključitvi.

Ciljna skupina: Brezposelne osebe, ki nadaljujejo oz. se vključujejo v programe osnovnih šol.

Izvajalci: Izobraževalne organizacije, vpisane v razvid izvajalcev programov osnovne šole za odrasle.

3.1.1.1. Prvi izziv 2015

Namen: Spodbujanje zaposlovanja mladih, na način usklajevanja ponudbe in povpraševanja, saj bodo mladi od 15 do vključno 29 let, ki niso zaposleni in se ne izobražujejo, vključeni v subvencionirano zaposlitev pri delodajalcih v obliki delovnega razmerja za obdobje 15 mesecev, s trimesečnim poskusnim delom.

Vsebina in način izvajanja: Operacija obsega naslednjo aktivnost, ki jo bo izvedel upravičenec: 1. vključevanje oseb iz ciljne skupine v program. V okviru te aktivnosti bo upravičenec izvedel javno povabilo in izbral ustrezne delodajalce, ki izpolnjujejo pogoje javnega povabila. Delodajalci, izbrani na javnem povabilu, lahko na podlagi sklenjene pogodbe z ZRSZ, uveljavljajo subvencijo za zaposlitev v višini največ 7.250,00 EUR za zaposlitev osebe iz ciljne skupine. Osebe iz ciljne skupine se na podlagi zaposlitvenega načrta ter napotitve v program vključujejo v subvencionirano zaposlitev pri delodajalcih, izbranih na javnem povabilu, ki zajema 15-mesečno zaposlitev z vključenim trimesečnim poskusnim delom.

Ciljna skupina: Ciljna skupina so mladi od 15 do vključno 29 let, ki niso zaposleni in se ne izobražujejo ali usposabljajo, s stalnim prebivališčem v kohezijski regiji vzhodna Slovenija (v nadaljevanju: KRVS), ki so brezposelni, vključno z dolgotrajno brezposelnimi, in so prijavljeni kot iskalci dela. Upravičenec lahko v javnem povabilu za izbor delodajalcev določi ožjo ciljno skupino.

Izvajalci: Delodajalci, izbrani na javnem povabilu.

3.1.1.3. Spodbujanje zaposlovanja – Zaposli.me

Namen: Spodbujanje zaposlovanja brezposelnih oseb starih 30 in več let iz ciljne skupine, tako da jih ZRSZ vključi v subvencionirano zaposlitev pri delodajalcih v obliki delovnega razmerja za obdobje 12. mesecev.

Vsebina in način izvajanja: Operacijo bo izvedel ZRSZ kot upravičenec, tako da bo izvedel javno povabilo in izbral ustrezne delodajalce, ki izpolnjujejo pogoje javnega povabila. Izbrani delodajalci na podlagi sklenjene pogodbe z ZRSZ o izvedbi projekta v okviru programa uveljavljajo subvencijo za zaposlitev oseb iz ciljne skupine. Osebe se vključujejo v subvencionirano zaposlitev pri delodajalcih na podlagi zaposlitvenega načrta in pogodbe o vključitvi v program za obdobje 12 mesecev.

Ciljna skupina: Ciljna skupina so brezposelne osebe, ki izpolnjujejo vsaj enega od naslednjih kriterijev: so starejše od 50 let, so dolgotrajno brezposelne osebe in stare 30 ali več let, so z izobrazbo pod ISCED 3 in stare 30 ali več let; so stare 30 ali več let in sodijo med morebitne druge ranljive skupine kot so: osebe v postopku izgubljanja zaposlitve, posamezniki, ki se bodo po vključitvi v programe socialne vključenosti in aktivacije ponovno aktivirali na trgu dela, tiste skupine oseb z enakimi karakteristikami, ki bodo v posameznih obdobjih v večjem deležu zastopane v evidenci brezposelnih oseb. Morebitne druge ranljive skupine bodo določene na podlagi analize trga dela in opredeljene v Katalogu ukrepov APZ ter javnem povabilu. Ciljna skupina se z javnim povabilom lahko skrči glede na doktrino dela ZRSZ in stanje na trgu dela.

Izvajalci: Pravne ali fizične osebe, registrirane za opravljanje dejavnosti na podlagi vpisa v Poslovni register Slovenije, ki izpolnjujejo pogoje javnega povabila.

3.2.1.1. Povračilo prispevkov na podlagi ZRPPR1015

Namen: Namen aktivnosti je ustvarjanje novih delovnih mest ter ohranitev obstoječih ter odpravljanje posledic gospodarske in finančne krize v Pomurju ter zaposlitev brezposelnih oseb.

Vsebina in način izvajanja: Delodajalci, ki zaposlijo prikrajšanega delavca so upravičeni do povračila prispevkov. Postopek izvajanja se prične na podlagi vloge delodajalca, o kateri odloča ZRSZ in izda odločbo po ZUP. Delodajalec pravico uveljavlja z vlogo, ki jo pri Zavodu predloži v 30. dneh po poteku prvega oz. drugega leta od sklenitve pogodbe o zaposlitvi s prikrajšanim delavcem. Pogodba o zaposlitvi prikrajšanega delavca mora biti sklenjena za obdobje najmanj dveh let.

Ciljna skupina: Delodajalci, ki za obdobje najmanj dveh let zaposlijo prikrajšanega delavca. Za prikrajšanega delavca se šteje vsaka brezposelna oseba, ki v preteklih šestih mesecih ni imela redno plačane zaposlitve ali je stara od 15 do 24 let ali ni dosegla stopnje srednjega strokovnega izobraževanja, srednjega poklicnega, tehniškega izobraževanja ali splošnega srednjega izobraževanja ali je v obdobju dveh let po zaključku rednega izobraževanja in še ni pridobila prve redne plačane zaposlitve ali je starejša od 50 let ali živi sama in ima enega ali več vzdrževanih članov, kar pomeni, da sama skrbi za enega ali več otrok, ki so mlajši od 26 let, če se redno šolajo, ali katere zakonec je brezposeln ali se bo zaposlila v dejavnosti (gospodarskem sektorju), v kateri je neravnovesje med spoloma za najmanj 25 odstotkov višje od povprečnega neravnovesja v vseh gospodarskih sektorjih v Republiki Sloveniji, ali je pripadnik etnične manjšine ali se šteje kot invalid v kvotnem sistemu invalidov.

Izvajalci: Delodajalci Pomurske regije, ki imajo sedež v Pomurju (območje občin: Apače, Beltinci, Cankova, Črenšovci, Dobrovnik, Gornja Radgona, Gornji Petrovci, Grad, Hodoš, Kobilje, Križevci, Kuzma, Lendava, Ljutomer, Moravske Toplice, Murska Sobota, Odranci, Ormož, Puconci, Radenci, Razkrižje, Rogašovci, Središče ob Dravi, Sveti Tomaž, Sveti Jurij, Šalovci, Tišina, Turnišče, Velika Polana, Veržej), ali v primerih, ko opravljajo dejavnost, za katero ne obstaja registrski organ ali druga predpisana evidenca, stalno ali začasno prebivališče v tem območju ter tu dejansko izvajajo dejavnost.

3.2.1.2. Povračilo prispevkov na podlagi ZSRR-2

Namen: Namen aktivnosti je spodbujanje zaposlovanja na problemskih območjih z visoko brezposelnostjo, ki jo ob določenih pogojih lahko uveljavljajo delodajalci, ki imajo sedež in dejansko izvajajo dejavnost v problemskem območju z visoko brezposelnostjo ali, v primerih ko opravljajo dejavnost, za katero ne obstaja registrski organ oziroma druga predpisana evidenca, stalno ali začasno prebivališče v problemskem območju z visoko brezposelnostjo ter tam dejansko izvajajo dejavnost.

Ker je spodbuda regionalno naravnana, je njen cilj spodbujanje zaposlovanja na območju, na katerem se je brezposelnost bistveno povečala.

Vsebina in način izvajanja: Delodajalci, ki zaposlijo brezposelno osebo iz ciljne skupine, so upravičeni do povračila plačanih prispevkov delodajalca za socialno varnost. Postopek izvajanja se prične na podlagi vloge delodajalca, o kateri odloča Zavod in izda odločbo po ZUP. Delodajalec pravico uveljavlja z vlogo, ki jo pri Zavodu predloži v 60-ih dneh po preteku enega leta od sklenitve pogodbe o zaposlitvi z brezposelno osebo za najmanj eno leto.

Ciljna skupina: Povračilo plačanih prispevkov delodajalca za socialno varnost se lahko uveljavlja za osebo, prijavljeno v evidenci brezposelnih oseb, ki v preteklih šestih mesecih ni imela redno plačane zaposlitve ali je stara od 15 do 24 let ali ni dosegla stopnje srednjega strokovnega izobraževanja, srednjega poklicnega, tehniškega izobraževanja ali splošnega srednjega izobraževanja ali je v obdobju dveh let po zaključku rednega izobraževanja in še ni pridobila prve redne plačane zaposlitve ali je starejša od 50 let ali živi sama in ima enega ali več vzdrževanih članov, kar pomeni, da sama skrbi za enega ali več otrok, ki so mlajši od 26 let, če se redno šolajo, ali katere zakonec je brezposeln ali se bo zaposlila v dejavnosti (gospodarskem sektorju), v kateri je neravnovesje med spoloma za najmanj 25 odstotkov višje od povprečnega neravnovesja v vseh gospodarskih sektorjih v Republiki Sloveniji, ali je pripadnik etnične manjšine ali se šteje kot invalid v kvotnem sistemu invalidov.

Delodajalcu, ki zaposli brezposelno osebo iz 1. do 7. alineje prvega odstavka, se za tega delavca za obdobje enega leta kot enkratna pomoč povrne plačane prispevke delodajalca za socialno varnost.

Delodajalcu, ki pa zaposli delavca invalida iz 8. alineje prvega odstavka, se za tega delavca povrne plačane prispevke delodajalca za socialno varnost za celotno obdobje, ko je delavec zaposlen, vendar največ od dne zaposlitve do izteka pravnih podlag, ki pravico omogočajo (Pokolpje: do 31. 12. 2016, Maribor u okolico in HRT: do 31. 12. 2018).

Izvajalci: Delodajalci, ki imajo sedež in dejansko izvajajo dejavnost v območju z visoko brezposelnostjo, in sicer: v območju občin Pokolpja: Kočevje, Loški Potok, Osilnica, Kostel, Črnomelj, Semič in Metlika ali v območju občin Maribora z okolico: Kungota, Hoče – Slivnica, MO Maribor, Pesnica, Podvelka, Radlje ob Dravi, Ribnica na Pohorju, Ruše in Selnica ob Dravi ali v območju občin Hrastnik, Radeče, Trbovlje (HRT) oziroma v primerih, ko opravljajo dejavnost, za katero ne obstaja registrski organ ali druga predpisana evidenca, stalno ali začasno prebivališče v tem območju ter tu dejansko izvajajo dejavnost. Do pomoči **niso upravičeni** delodajalci iz dejavnosti v sektorju premogovništva in družbe v težavah (v skladu z Zakonom o pomoči za reševanje in prestrukturiranje gospodarskih družb v težavah).

4.1.1.1. Javna dela 2016

Namen: Javna dela so namenjena aktiviranju brezposelnih oseb, ki so več kot eno leto neprekinjeno prijavljene v evidenci brezposelnih oseb (v nadaljevanju: dolgotrajno brezposelne osebe), njihovi socialni vključenosti, ohranitvi ali razvoju delovnih sposobnosti ter spodbujanju razvoja novih delovnih mest.

Vsebina in način izvajanja: Programi javnih del so izbrani na podlagi javnega povabila. Osebe se vključijo v program na podlagi zaposlitvenega načrta in pogodbe o vključitvi. Izbrani izvajalci programov javnih del in brezposelne osebe, ki so napotene v program, sklenejo posebne pogodbe o zaposlitvi.

Ciljna skupina:

1. Ciljna skupina za vključitev

V programe javnih del se lahko vključujejo dolgotrajno brezposelne osebe, ki jih napoti Zavod. Zavod bo v izbrane programe javnih del napotoval tudi dolgotrajno brezposelne osebe, ki so prejemniki denarnega nadomestila in se odločijo za vključitev v program javnega dela v času trajanja pravice do denarnega nadomestila. Prednost pri vključitvi bodo imele dolgotrajno brezposelne osebe, ki so več kot 2 leti neprekinjeno prijavljene v evidenci brezposelnih oseb in v tem času niso bile vključene v noben program aktivne politike zaposlovanja. Dolgotrajno brezposelna oseba je lahko vključena v javna dela največ eno leto, zaradi stanja na trgu dela pa se lahko ponovno vključi, vendar pri istem izvajalcu javnih del najdlje še za eno leto.

2. Ciljna skupina za ponovno vključitev

Za ponovno vključitev se šteje vključitev, ki se opravi pred iztekom šestih mesecev od izteka zadnje vključitve v javna dela.

a) Ciljne skupine brezposelnih oseb, ki se lahko ponovno vključijo v javna dela za obdobje do enega leta so:

- brezposelne osebe, ki še niso bile vključene v javna dela eno leto, za razliko časa do enoletne vključitve, če so bile ob vključitvi v letu 2015 oziroma 2016 v evidenci Zavoda neprekinjeno prijavljene več kot eno leto.

b) Ciljne skupine brezposelnih oseb, ki se lahko ponovno vključijo v javna dela za obdobje enega leta so:

- brezposelni invalidi,
- brezposelni Romi,
- brezposelni moški, starejši od 58 let,
- brezposelne ženske, starejše od 55 let,
- brezposelne osebe, vključene v razvojne programe javnih del pod točko 7.1. Kataloga.

Vse brezposelne osebe iz naštetih ciljnih skupin pod točko b) se lahko ponovno vključijo, če so bile ob prvi vključitvi v letu 2014 ali 2015 v evidenci Zavoda neprekinjeno prijavljene več kot eno leto in če so imele lastnost npr. invalidnost, starost 58 let moški, itd. že ob prvi vključitvi. V letu 2016 se lahko oseba ponovno vključi v javna dela najdlje do 31. 12. 2016. Skupno trajanje vključitve pri istem izvajalcu ne sme preseči 24 mesecev.

Izvajalci: Neprofitni delodajalci.

4.1.1.2. Javna dela 2016 – Pomoč pri obvladovanju migracijskih tokov

Namen: Program javnih del z nazivom "Pomoč pri obvladovanju migracijskih tokov" (v nadaljevanju: program) je namenjen aktiviranju brezposelnih oseb, ki so več kot eno leto neprekinjeno prijavljene v evidenci brezposelnih oseb (v nadaljevanju: dolgotrajno brezposelne osebe) za izvajanje pomoči pri obvladovanju migracijskih tokov.

Vsebina in način izvajanja: Udeleženci bodo v programu izvajali koordinativne naloge in informiranje, pomoč pri čiščenju in urejanju sprejemnih in nastanitvenih centrov, pomoč pri sprejemu in odpremi humanitarnega materiala v logističnih centrih, pomoč pri natovarjanju in raztovarjanju ter občasnemu prevozu humanitarnega blaga, pomoč pri urejanju humanitarnih zalog ter pomoč humanitarnim organizacijam pri razdeljevanju hrane in drugega materiala. Osebe se vključijo v program na podlagi zaposlitvenega načrta in pogodbe o vključitvi. Izvajalec programa in brezposelne osebe, ki so napotene v program, sklenejo posebne pogodbe o zaposlitvi. Za varnost oseb, ki bodo vključene v program, je zadolžen izvajalec, ki bo zagotavljal tudi zaščitna sredstva. Naročnik programa je Republika Slovenija, Ministrstvo za delo, družino, socialne zadeve in enake možnosti.

Ciljna skupina: V program se vključujejo dolgotrajno brezposelne osebe. Prednost pri vključevanju bodo imele dolgotrajno brezposelne osebe, starejše od 50 let ter prostovoljci, ki že opravljajo prostovoljska dela v sprejemnih in nastanitvenih centrih in so kot dolgotrajno brezposelne osebe prijavljene v evidenci brezposelnih oseb na ZRSZ.

Predvideno število vključenih v program po ravneh strokovne izobrazbe:

Raven izobrazbe	I.	II.	III.	IV.	V.	VI.	VII.	Skupaj
Število oseb	/	4	/	8	2	4	2	20

Izvajalci: Republika Slovenija, Ministrstvo za obrambo, Uprava Republike Slovenije za zaščito in reševanje.

4.1.1.3. Javna dela Pomoč v primeru elementarnih nesreč pri sanaciji in obnovi gozdov po žledolomu za leti 2016 in 2017

Namen: Javna dela za pomoč v primeru elementarnih nesreč so namenjena aktiviranju brezposelnih oseb pri izvajanju pomoči pri sanaciji in obnovi gozdov po žledolomu, ki je prizadel Republiko Slovenijo med 30. januarjem in 10. februarjem 2014.

Vsebina in način izvajanja: Programi javnih del so izbrani na podlagi javnega povabila. Osebe se vključijo v program na podlagi zaposlitvenega načrta in pogodbe o vključitvi. Izbrani izvajalci programov javnih del in brezposelne osebe, ki so napotene v program, sklenejo pogodbe o zaposlitvi. Izvajajo se lahko naslednja dela:

- pomoč pri izvedbi del za sanacijo gozdov poškodovanih v žledolomu, med njimi zlasti:
 - pomoč pri izbiri drevja za sanitarni posek,
 - pomoč pri varstvenih delih,
 - pomoč pri meritvah gozdnih sestojev prizadetih po žledolomu,
 - pomoč pri organizaciji, koordinaciji del;
- pomoč pri izvedbi del za obnovo gozdov, poškodovanih v žledolomu, med njimi zlasti pomoč pri pripravi tal za sadnjo, sadnja sadik in zaščita sadik (dreves).

Ciljna skupina: V programe javnih del se lahko vključujejo brezposelne osebe, prijavljene v evidenci brezposelnih oseb.

Izvajalci: Neprofitni delodajalci.

4.1.1.4. Javna dela - Pomoč osebam na področju mednarodne zaščite

Namen: Program javnih del z nazivom »Pomoč osebam na področju mednarodne zaščite« (v nadaljevanju: program) je namenjen aktiviranju brezposelnih oseb, ki so več kot eno leto neprekinjeno prijavljene v evidenci brezposelnih oseb (v nadaljevanju: dolgotrajno brezposelne osebe) za izvajanje pomoči pri nemoteni oskrbi in nastanjanju prosilcev za mednarodno zaščito ter pomoči pri vključevanju oseb s priznano mednarodno zaščito v okolje in čim hitreje prilagajanje na življenje v Sloveniji.

Vsebina in način izvajanja: Udeleženci bodo v programu izvajali pomoč pri nastanjanju prosilcev za mednarodno zaščito in skrb za nastanitveni oddelek, pomoč pri uresničevanju njihovih pravic, svetovanje ter nudenje psihosocialne pomoči, pomoč pri koordinaciji,

informiranju in administrativnih delih, povezanih s sprejemom prošelj za mednarodno zaščito, pomoč osebam s priznano mednarodno zaščito pri vključevanju v okolje, pomoč pri vzdrževanju, čiščenju in urejanju nastanitvenih objektov, občasnih prevozih ter pomoč pri pripravi in razdeljevanju hrane ter prevozu le-te. Dolgotrajno brezposelne osebe se vključijo v program na podlagi zaposlitvenega načrta in pogodbe o vključitvi. Izvajalec programa in dolgotrajno brezposelne osebe, ki so napotene v program, sklenejo posebne pogodbe o zaposlitvi. Za varnost oseb, ki bodo vključene v program, je zadolžen izvajalec, ki bo po potrebi zagotavljal tudi zaščitna sredstva. Naročnik programa je Republika Slovenija, Ministrstvo za delo, družino, socialne zadeve in enake možnosti.

Ciljna skupina: V program se vključujejo dolgotrajno brezposelne osebe. Prednost pri vključevanju bodo imele dolgotrajno brezposelne osebe, ki so bile vključene v program javnih del z nazivom: »Pomoč pri obvladovanju migracijskih tokov« ter prostovoljci, ki opravljajo dela v Azilnem domu Ljubljana in njegovih izpostavah in so kot dolgotrajno brezposelne osebe prijavljene v evidenci brezposelnih oseb na ZRSZ.

Predvideno število vključenih v program po ravneh strokovne izobrazbe:

Raven izobrazbe	I.	II.	III.	IV.	V.	VI.	VII.	Skupaj
Število oseb	/	5	/	2	1	/	11	19

Izvajalci: Neprofitni delodajalci.

4.1.2.1. Pripravištvu za mlade iskalce prve zaposlitve

Namen: Namen programa je pod vodstvom mentorstva za samostojno opravljanje dela usposobiti iskalce prve zaposlitve, ki bodo na ta način pridobili in krepili svoje sposobnosti, znanja, veščine ter spretnosti.

Vsebina in način izvajanja: Osebe se vključijo v program na podlagi zaposlitvenega načrta in pogodbe o vključitvi. Izvajalec programa in brezposelne osebe, ki so napotene v program, sklenejo pogodbo o zaposlitvi. Vsak mentor lahko istočasno usposablja največ 3 (tri) pripravnike. Mentor mora izpolnjevati pogoje za mentorstvo, kot to določa Pravilnik o trajanju pripravništva, načinu, poteku in programu usposabljanja pripravnikov (Uradni list RS, št. 28/09) in mora biti zaposlen za polni delovni čas pri izvajalcu vsaj za obdobje, kot ga upoštevajo stopnjo izobrazbe pripravnika določajo Pravilnik, Zakon o delovnih razmerjih ter Kolektivna pogodba.

Ciljna skupina: Ciljna skupina programa so mlade brezposelne osebe, ki so iskalci prve zaposlitve s terciarno izobrazbo.

Izvajalci: Inšpektorat RS za delo, Finančna uprava RS, Uprava RS za varno hrano, veterinarstvo in varstvo rastlin.

4.1.2.2. Nova možnost

Namen: Namen programa je s spodbujanjem zaposlovanja hitreje delovno in socialno aktivirati brezposelne osebe iz ciljne skupine ter na ta način preprečiti njihov prehod v dolgotrajno brezposelnost.

Vsebina in način izvajanja: ZRSZ objavi javno povabilo in izbere ustrezne delodajalce, ki izpolnjujejo pogoje povabila. Izbrani delodajalci bodo lahko, na podlagi sklenjene pogodbe z ZRSZ o izvedbi programa, uveljavljali subvencijo za 12 mesečno zaposlitev oseb iz ciljne skupine. Osebe se vključujejo v subvencionirano zaposlitev pri delodajalcih na podlagi zaposlitvenega načrta in pogodbe o vključitvi v program za obdobje najmanj 12 mesecev neprekinjeno s polnim delovnim časom 40 ur tedensko ali s krajšim delovnim časom od polnega, vendar ne s krajšim od 20 ur tedensko, oziroma v skladu z odločbo o invalidnosti brezposelne osebe.

Ciljna skupina: Ciljna skupina programa so brezposelne osebe v starosti od 30 do vključno 49 let, ki so v evidenci brezposelnih oseb pri ZRSZ prijavljene več kot 6 mesecev in manj kot 12 mesecev.

Izvajalci: Pravne ali fizične osebe, registrirane za opravljanje dejavnosti na podlagi vpisa v Poslovni register Slovenije, ki izpolnjujejo pogoje javnega povabila.

5.2.1.1. Spodbujanje ženskega podjetništva

Namen: Namen programa je spodbujanje vstopa brezposelnih žensk s terciarno izobrazbo na samostojno podjetniško pot v obliki subvencij za samozaposlitev, ob predhodno opravljenem usposabljanju za ta namen. Cilj programa je neprekinjena ohranitev samozaposlitve za obdobje 24 mesecev.

Vsebina in način izvajanja: Program se izvaja v obliki subvencioniranja samozaposlitve v novoustanovljenih poslovnih subjektih, ki mora trajati najmanj 24 mesecev. Osebe se vključijo v program na podlagi zaposlitvenega načrta in pogodbe o dodelitvi subvencije za samozaposlitev, ki se sklene, ko se oseba samozaposli in na ZRSZ odda vlogo za dodelitev subvencije za samozaposlitev.

Ciljna skupina: Brezposelne terciarno izobražene ženske (VI. raven izobrazbe ali več), ki:

- so pridobile certifikat o zaključenem Programu podjetniškega usposabljanja Javne agencije Republike Slovenije za spodbujanje podjetništva, internacionalizacije, tujih investicij in tehnologije (Javna agencija SPIRIT) s tem, da so:

- bile vključene v celoten Program podjetniškega usposabljanja (v obsegu 100 ur) in pridobile certifikat Javne agencije SPIRIT ali
- v obdobju od 1. 4. 2015 do 31. 3. 2016 opravile najmanj 50 urno usposabljanje za podjetništvo pri drugih izvajalcih tovrstnih usposabljanj ter to izkazale s potrdilom in so se hkrati udeležile tudi Programa podjetniškega usposabljanja v zaključnem delu (6., 7. in 8. modul) in pridobile certifikat Javne agencije SPIRIT;
- so bile že pred vključitvijo v Program podjetniškega usposabljanja prijavljene v evidenci brezposelnih oseb vsaj 3 mesece;
- so se samozaposlile v novoustanovljenem poslovnem subjektu za polni delovni čas, razen invalidnih brezposelnih žensk, ki se samozaposlijo za delovni čas v skladu z izdano odločbo o invalidnosti;
- v zadnjih 5 letih niso prejele sredstev iz naslova subvencije za samozaposlitev s strani ZRSZ;
- v zadnjih 3 letih niso bile vključene v program Podjetno v svet podjetništva;
- v zadnjih 12 mesecih niso bile:
 - samostojni podjetniki posamezniki (s.p.),
 - osebe, ki so z osebnim delom samostojno opravljale dejavnost,
 - večinski družbeniki gospodarskih družb, kar pomeni, da imajo lastniški delež 50 % ali več,
 - direktorji oziroma poslovodne osebe, ki so:
 - družbeniki v družbi z neomejeno odgovornostjo (d.n.o.), ali
 - komplementarji v komanditni družbi, ali
 - edini oz. večinski družbeniki družbe z omejeno odgovornostjo, ali
 - ustanovitelji zavoda.

Upravičenec do subvencije za samozaposlitev je poslovni subjekt, ki ga je ustanovila brezposelna oseba iz ciljne skupine, in sicer izključno v primeru:

- da je bil poslovni subjekt registriran po podpisu zaposlitvenega načrta za vključitev v program Spodbujanje ženskega podjetništva in po izdaji certifikata Javne agencije SPIRIT,
- se je ustanoviteljica v njem samozaposlila kot:
 - direktor in (so)lastnik v novoustanovljenem podjetju (gospodarska družba ali zavod) s šifro zavarovalne podlage 040 in 112, ali
 - samostojni podjetnik posameznik (s.p.) s šifro zavarovalne podlage 005, ali
 - oseba, ki z osebnim delom samostojno opravlja dejavnost na podlagi odločbe pristojnega organa oziroma vpisa v register samostojnih dejavnosti s šifro zavarovalne podlage 019.

Izvajalci: ZRSZ.

PREGLED AKTIVNOSTI, KI SE NADALJUJEJO IZ PRETEKLIH OBDOBIJ

1.1.2.3. Iz faksa takoj praksa / Spodbujanje prvih delovnih izkušenj mladih z izpopolnjevanjem za konkretno delovno mesto

Namen: Namen programa je spodbujanje pridobivanja prvih delovnih izkušenj mladih brezposelnih oseb iz ciljne skupine, s sistematičnim izpopolnjevanjem po predhodno pripravljenem programu pri delodajalcu, s katerim bodo širile in poglobljale že obstoječe znanje, spretnosti oziroma kompetence, pridobljene v času formalnega izobraževanja za uspešno in učinkovito opravljanje konkretnega dela pri delodajalcu, ki je ustrezno njeni ravni in vrsti izobrazbe. Program sistematičnega izpopolnjevanja se lahko izvaja tudi s pripravništvom, če je tako predvideno. Vključene osebe si bodo z uspešno opravljenim programom povečale svoje zaposlitvene možnosti in uspešen razvoj kariere, njihovi delodajalci pa si bodo zagotovili usposobljeno delovno silo in povečali konkurenčnost podjetja. Program udejanja cilje Jamstva za mlade (sprejetega na seji Vlade RS dne 30. 1. 2014), njegova dodana vrednost pa je v povezovanju izobraževanja in potreb trga dela

Vsebina in način izvajanja: Projekt je delodajalec v vlogi nosilca projekta, katerega ponudba je sprejeta na podlagi javnega povabila, z vsemi svojimi registriranimi enotami in z vsemi subvencioniranimi osebami iz ciljne skupine. Aktivnost se izvaja kot sistematično izpopolnjevanje ter spodbuda za prvo zaposlitev pri delodajalcih. Osebe se vključijo v program na podlagi zaposlitvenega načrta in pogodbe o vključitvi. Delodajalci, katerih ponudbe so sprejete, zaposlijo in zagotovijo sistematično izpopolnjevanje brezposelne osebe iz ciljne skupine za polni delovni čas, ali za krajši delovni čas (v primeru zaposlitve invalida) v skladu z odločbo o invalidnosti, za obdobje najmanj enega leta.

Ciljna skupina: Brezposelne osebe s terciarno stopnjo izobrazbe, stare do vključno 29 let, ki so prijavljene v evidenci brezposelnih oseb in so hkrati iskalki prve zaposlitve. Za stare do vključno 29 let se štejejo osebe, ki so stare do 29 let in 364 dni, torej osebe, ki še niso dopolnile 30. leta starosti.

Izvajalci: Pravne ali fizične osebe, registrirane za opravljanje dejavnosti na podlagi vpisa v Poslovni register Slovenije, katerih ponudba je sprejeta na javnem povabilu, z vsemi svojimi registriranimi enotami, s katerimi ZRSZ sklene pogodbo o izvedbi projekta v okviru programa »Iz faksa takoj praksa«.

Izdaja: Zavod Republike Slovenije za zaposlovanje, Rožna dolina c. IX/6, Ljubljana,
tel. št.: 01 47 90 900, fax: 01 47 90 262

Za izdajatelja: Mavricija Batič, generalna direktorica

Oblikoval in uredil: Štabne službe, DP Analitika

Datum izdaje: September 2016

Internet URL naslov: <http://www.ess.gov.si>

ISSN 1318-3451

Mesečne informacije so objavljene na spletni strani ZRSZ:
http://www.ess.gov.si/trg_dela/publicistika/mesecne_informacije

Uporaba in objava podatkov je dovoljena le z navedbo vira!