

Mesečne informacije JULIJ 2016

LETNIK 23, ŠTEVILKA 7

KAZALO

KAZALCI GIBANJ NA TRGU DELA IN AKTIVNOSTI ZAVODA	3
PREGLED TEKOČIH GIBANJ NA TRGU DELA IN AKTIVNOSTI ZAVODA	4
UKREPI APZ V LETU 2016	10
SEZNAM TABEL	11
METODOLOŠKA POJASNILA	41

KAZALCI GIBANJ NA TRGU DELA IN AKTIVNOSTI ZAVODA

	V 2016	VI 2016	VII 2016
NOVOPRIJAVLJENI BREZPOSELNI			
- v mesecu	5.733	5.688	6.747
- kumulativa od 1. 1. do konca meseca	38.543	44.231	50.978
- indeks obdobje leta / enako obdobje predhodnega leta	95,5	95,2	95,1
BREZPOSELNI VKLJUČENI V ZAPOSILITEV			
- v mesecu	6.525	5.709	5.005
- kumulativa od 1. 1. do konca meseca	38.582	44.291	49.296
- indeks obdobje leta / enako obdobje predhodnega leta	110,1	108,7	107,2
PRIJAVA V EVIDENCO ZAČASNO NEZAPOSILJIVIH			
- v mesecu	51	80	70
- kumulativa od 1. 1. do konca meseca	223	303	373
ODLIV IZ EVIDENCE IZ RAZLOGOV, KI NE POMENIJO ZAPOSILITEV			
- v mesecu	2.372	2.473	2.420
- kumulativa od 1. 1. do konca meseca	10.748	13.221	15.641
- indeks obdobje leta / enako obdobje predhodnega leta	86,8	88,6	89,2
REGISTRIRANA BREZPOSELNOST			
- stanje ob koncu meseca	102.289	99.795	99.117
- povprečje v obdobju	110.434	108.661	107.298
- indeks stanje ob koncu meseca / predhodni mesec	97,0	97,6	99,3
- indeks stanje ob koncu meseca / december predhodnega leta	90,4	88,3	87,7
- indeks stanje ob koncu meseca / isti mesec predhodnega leta	91,0	90,5	90,5
OD REGISTRIRANIH BREZPOSELNIH OSEB V MESECU (v %)			
- ženske	51,1	51,4	51,8
- stečajniki in trajno presežni delavci	20,6	20,8	20,4
- iskalci prve zaposlitve	16,7	16,6	16,1
- stari do 29 let	21,1	20,6	20,3
- stari 50 let ali več	36,0	36,4	36,3
- brezposelni s 1. in 2. ravniyo izobrazbe	29,3	29,3	28,9
- dolgotrajno brezposelni	54,8	55,5	54,7
- invalidi	15,9	16,2	16,2
STOPNJA REGISTRIRANE BREZPOSELNOSTI (v %)			
- v mesecu	11,1	10,8	...
- povprečje obdobja	12,0	11,8	...
DELOVNO AKTIVNO PREBIVALSTVO			
- v mesecu	817.644	820.018	...
- povprečje obdobja	808.128	810.110	...
PRIJAVLJENA PROSTA DELOVNA MESTA			
- v mesecu	8.633	10.791	8.199
- kumulativa od 1. 1. do konca meseca	42.235	53.026	61.225
- indeks obdobje leta / enako obdobje predhodnega leta	124,6	128,7	123,2
PREJEMNIKI DN			
- v mesecu	21.316	20.661	...
- povprečje obdobja	26.000	25.110	...
- indeks mesec / isti mesec predhodnega leta	95,3	94,7	...
DELEŽ PREJEMNIKOV DN OD VSEH BREZPOSELNIH (v %)			
- v mesecu	20,8	20,7	...
IZDANA DELOVNA DOVOLJENJA ZA ZAPOSILITEV TUJCEV			
- v mesecu	396	402	663
- kumulativa od 1. 1. do konca meseca	2.231	2.633	3.296
VELJAVNA DELOVNA DOVOLJENJA ZA ZAPOSILITEV TUJCEV			
- v mesecu	20.271	19.539	18.957

PREGLED TEKOČIH GIBANJ NA TRGU DELA IN AKTIVNOSTI ZAVODA

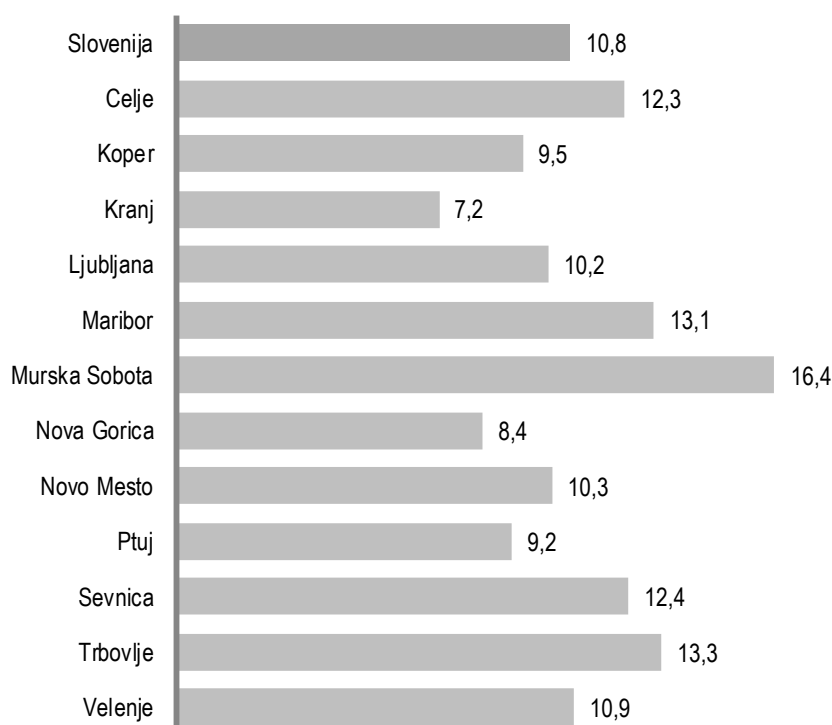
AKTIVNO PREBIVALSTVO

Junija je bilo po podatkih Statističnega urada RS v Sloveniji 919.813 aktivnih prebivalcev; glede na maj se je število aktivnih zmanjšalo za 120 oseb oz. za 0,01 %. Število delovno aktivnega prebivalstva se je povečalo za 0,3 %, število brezposelnih pa se je v juniju zmanjšalo za 2.494 oseb oz. 2,4 % glede na maj. V juniju je bilo tako 820.018 delovno aktivnih ter 99.795 registriranih brezposelnih oseb.

V juniju 2016 je bilo v Sloveniji 820.018 delovno aktivnega prebivalstva oz. 2.374 oseb več kot pretekli mesec in 12.953 oseb več kot junija 2015. Najizrazitejše povečanje zaposlenosti beležimo v predelovalnih dejavnostih (+574 oseb), v gostinstvu (+463 oseb), v zdravstvu in socialnem varstvu (+427 oseb), gradbeništvu (+381 oseb) ter v dejavnosti trgovine, vzdrževanja in popravila motornih vozil (+263 oseb). Na drugi strani se je število delovno aktivnih znižalo v treh dejavnostih, v dejavnosti izobraževanja (-263 oseb), v dejavnosti kmetijstva, lova, gozdarstva in ribištva (-117) in v dejavnosti rudarstva (-2 osebi).

Stopnja registrirane brezposelnosti v Sloveniji se je v juniju 2016 glede na prejšnji mesec znižala za 0,3 odstotne točke, in sicer je znašala 10,8 %.

Stopnje registrirane brezposelnosti v %, po OS Zavoda, junij 2016



Vir podatkov: SURS

Tako kot pretekli mesec, je bila tudi v juniju 2016 najvišja stopnja brezposelnosti v OS Murska Sobota, kjer je bilo brez zaposlitve 16,4 % aktivnega prebivalstva, kar je za 0,5 odstotne točke manj kot pretekli mesec. Nadpovprečno stopnjo brezposelnosti imajo praviloma območne službe z vzhoda države. Najnižja stopnja brezposelnosti je bila v OS Kranj (7,2 %), kjer se je v primerjavi s preteklim mesecem znižala za 0,3 odstotne točke.

Stopnja registrirane brezposelnosti se je v primerjavi s prejšnjim mesecem v juniju 2016 znižala na vseh območnih službah, najbolj pa v OS Koper (-0,6 odstotne točke) ter v OS Murska Sobota (-0,5 odstotne točke) in OS Velenje (-0,4 odstotne točke).

REGISTRIRANA BREZPOSELNOST

V juliju se je v evidenco brezposelnih pri Zavodu na novo prijavilo 6.747 oseb (od tega 3.636 žensk), kar je 5,7 % manj kot v juliju 2015 ter 18,6 % manj kot pretekli mesec.

Novoprijavljenih iskalcev prve zaposlitve je bilo 636, zaradi izteka za določen čas je bilo na novo prijavljenih 4.196 oseb, zaradi stečaja ali iz poslovnih razlogov pa se je pri Zavodu na novo prijavilo 944 oseb.

Skupaj se je v letošnjih prvih sedmih mesecih v evidenco brezposelnih oseb pri Zavodu na novo prijavilo 50.978 brezposelnih, kar je 4,9 % manj kot v enakem obdobju lani. Največ oseb se je prijavilo zaradi izteka zaposlitve za določen čas, in sicer 29.888. Drugi najpomembnejši razlog prijave je bila izguba zaposlitve zaradi stečaja ali iz poslovnih razlogov (8.380 oseb), prijavilo pa se je še 5.644 iskalcev prve zaposlitve.

Priliv v in odliv iz brezposelnosti

	I-VII 2015	I-VII 2016	Indeks I-VII 16 / I-VII 15
PRILIV, SKUPAJ	53.597	50.978	95,1
od tega, ženske	24.966	24.259	97,2
od tega, iskalci prve zaposlitve	6.397	5.644	88,2
od tega, presežki in stečajniki	9.266	8.380	90,4
od tega, iztek zaposlitve za določen čas	30.698	29.888	97,4
ODLIV, SKUPAJ	63.498	64.937	102,3
Zaposlitve	45.965	49.296	107,2
od tega, iskalci prve zaposlitve	6.388	6.773	106,0
Prehod v neaktivnost	5.605	4.764	85,0
od tega, upokojitve	3.030	2.386	78,7
od tega, redno šolanje	132	143	108,3
Kršitev obveznosti	7.343	6.129	83,5
Oseba se je sama odjavila	2.939	3.330	113,3
Prijava v druge evidence	475	373	78,5
od tega, v evidenco začasno nezaposljivih	475	373	78,5
Drugo	1.171	1.045	89,2

V juliju 2016 se je iz evidence brezposelnih odjavilo 7.425 oseb, kar je 5,3 % manj kot julija lani ter 9,3 % manj kot pretekli mesec. Največ se jih je odjavilo zaradi zaposlitve, in sicer 5.005 oseb, kar predstavlja 67,4 % skupnega odliva iz brezposelnosti. Med neaktivne je prešlo 698 oseb, dobra polovica od teh zaradi upokojitve. Zavod je v juliju zaradi kršitve obveznosti odjavil 1.106 oseb, 70 oseb pa je bilo prenešenih v evidenco začasno nezaposljivih.

V letošnjih prvih sedmih mesecih se je iz evidence brezposelnih skupaj odjavilo 64.937 oseb, od teh največ zaradi zaposlitve, in sicer 49.296, kar je 7,2 % več kot v enakem obdobju lani.

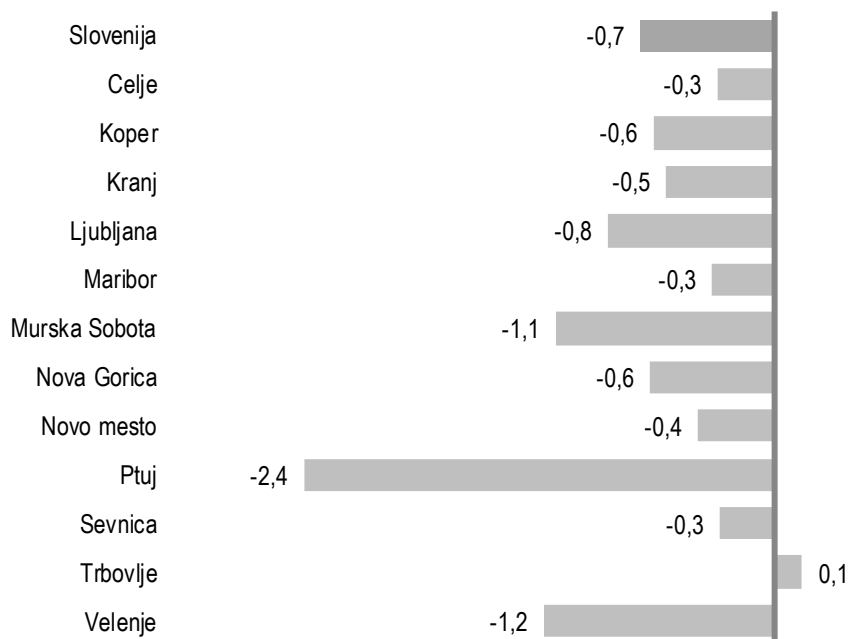
Evidenco začasno nezaposljivih oseb vzpostavi Zavod po uradni dolžnosti na podlagi postopka po 117. členu ZUTD. V tej evidenci se vodi osebe, za katere se skladno z 9. členom ZUTD ugotovi, da so začasno nezaposljive zaradi težav z odvisnostjo, z duševnim zdravjem oz. zaradi večjih socialnih ali drugih težav. Začasna nezaposljivost iz navedenih razlogov ter pravice in obveznosti take osebe se opredelijo v zaposlitvenem načrtu brezposelne osebe. Podlaga je mnenje medinstitucionalne komisije sodelavcev Zavoda in CSD o obstoju težav ter možnih ukrepov za njihovo razrešitev in za izboljšanje zaposlitvenih možnosti.

Konec julija 2016 je bilo pri Zavodu prijavljenih 99.117 brezposelnih oseb. Brezposelnost se je v primerjavi z julijem 2015 znižala (-9,5 %), prav tako pa tudi v primerjavi s preteklim mesecem (-0,7 %).

Brezposelnost se je v primerjavi s preteklim mesecem znižala v večini območnih služb, in sicer v največji meri na območju OS Ptuj (-2,4 %), OS Velenje (-1,2 %) ter OS Murska Sobota (-1,1 %). Nekoliko se je brezposelnost povečala le na območju OS Trbovlje (+0,1 %).

Tudi primerjava z lanskim julijem pokaže, da je letos manj brezposelnih v vseh območnih službah, najbolj pa se je število brezposelnih zmanjšalo v OS Nova Gorica (-18,1 %), v OS Novo mesto (-13,2 %) ter v OS Ptuj (-13,1 %).

Sprememba števila registriranih brezposelnih po OS prijave v juliju 2016 glede na junij 2016, v %



Konec julija je bilo med brezposelnimi 51,8 % žensk, 20,3 % mladih do 29 let, 36,3 % starih 50 let ali več, 16,1 % iskalcev prve zaposlitve, 54,7 % dolgotrajno brezposelnih ter 16,2 % invalidov. Struktura brezposelnih se v primerjavi z mesecem poprej ni bistveno spremenila.

POVPRAŠEVANJE DELODAJALCEV PO DELAVCIH

Povpraševanje delodajalcev po delavcih se je v mesecu juliju, v primerjavi z junijem, zmanjšalo. Delodajalci so Zavodu sporočili 8.199 prostih delovnih mest oz. vrst dela, kar je 24,0 % manj kot pretekli mesec oz. 3,6 % manj kot julija lani. Največ prostih delovnih mest je bilo na voljo v dejavnosti izobraževanja, in sicer 1.505, sledijo pa predelovalne dejavnosti (1.418), gradbeništvo (1.128), druge raznovrstne poslovne dejavnosti (783) ter zdravstvo in socialno varstvo (773).

V prvih sedmih mesecih letošnjega leta so delodajalci sporočili 61.225 prostih delovnih mest, kar je 23,2 % več kot v enakem obdobju lani.

Dne 12. 4. 2013 je pričel veljati Zakon o spremembah in dopolnitvah zakona o urejanju trga dela (ZUTD-A), ki je ukinil obvezno prijavo prostega delovnega mesta pri Zavodu. Ker lahko delodajalci, ki ne sodijo v javni sektor ali niso gospodarske družbe v večinski lasti države, objavo prostega delovnega mesta zagotovijo sami, o tem pa ZRSZ ne obveščajo, slednji nima več podatkov o vseh prostih delovnih mestih v državi, prav tako ni več mogoča primerjava s podatki iz preteklih obdobj.

V juliju so delodajalci pri Zavodu sporočili največ prostih delovnih mest za naslednje poklice (prikazujemo prvih pet najpogosteje iskanih poklicev glede na glavno poklicno skupino po Standardni klasifikaciji poklicev):

1 ZAKONODAJALCI, VISOKI URADNIKI, MENEDŽERJI	80
1221 Menedžerji za trženje in prodajo	15
1120 Generalni direktorji in člani uprave družb	8
1324 Menedžerji za nabavo, storitve na področju logistike, skladiščenja, transporta in pošte	7
1219 Menedžerji za splošne poslovne funkcije	5
1211 Finančni menedžerji	5
2 STROKOVNJAKI	2.078
2341 Učitelji razrednega pouka	305
2332 Predmetni učitelji v osnovni šoli	175
2342 Vzgojitelji in pomočniki vzgojiteljev predšolskih otrok	167
2354 Učitelji glasbe v glasbenih šolah, zasebni vaditelji glasbe	149
2357 Strokovnjaki za svetovanje in organizacijo vzgojno-izobraževalnega dela	144
3 TEHNIKI IN DRUGI STROKOVNI SODELAVCI	700
3221 Strokovni sodelavci za zdravstveno nego	164
3322 Komerčni zastopniki za prodajo ipd.	110
3113 Tehniki elektrotehniko ipd.	52
3115 Tehniki za strojništvo ipd.	48
3343 Poslovni sekretarji	44
4 URADNIKI	363
4120 Tajniki	133
4321 Skladiščniki in uradniki za nabavo in prodajo	106
4110 Uradniki za splošno pisarniško poslovanje	22
4412 Usmerjevalci in raznašalci ipd.	22
4323 Prometni odpravniki, referenti za promet ipd.	12

5 POKLICI ZA STORITVE, PRODAJALCI	1.067
5131 Natarji	239
5223 Prodajalci	189
5321 Bolničarji negovalci v zavodih	133
5120 Kuharji	133
5414 Varnostniki	107
6 KMETOVALCI, GOZDARJI, RIBIČI, LOVCI	27
6210 Gozdarji ipd.	10
6113 Vrtnarji in drevesničarji	9
6121 Živinorejci	5
6130 Kmetovalci na mešanih kmetijah	2
6221 Ribogojci ipd.	1
7 POKLICI ZA NEINDUSTRIJSKI NAČIN DELA	2.176
7411 Elektroinštalaterji	215
7212 Varilci ipd.	203
7222 Orodjarji ipd.	142
7115 Tesarji ipd.	128
7123 Izvajalci suhomontažne gradnje, štukaterji ipd.	126
8 UPRAVLJAVCI STROJEV IN NAPRAV, INDUSTRIJSKI IZDELOVALCI IN SESTAVLJAVCI	668
8332 Vozniki težkih tovornjakov in vlačilcev	306
8322 Vozniki osebnih vozil, taksijev in lahkih dostavnih vozil	115
8342 Upravljalci strojev za zemeljska dela ipd.	51
8142 Upravljalci strojev za proizvodnjo plastičnih izdelkov	28
8121 Upravljalci procesnih strojev za pridobivanje in obdelavo kovin	22
9 POKLICI ZA PREPROSTA DELA	1.040
9112 Čistilci, strežniki in gospodinjski pomočniki ipd. v uradih, hotelih in drugih ustanovah	322
9329 Delavci za preprosta dela v predelovalnih dejavnostih, d.n.	295
9412 Kuhinjski pomočniki	106
9312 Delavci za preprosta dela pri nizkih gradnjah	78
9629 Drugi delavci za preprosta dela, d.n.	67

PRAVICE IZ ZAVAROVANJA ZA PRIMER BREZPOSELNOSTI

Pravica iz zavarovanja za primer brezposelnosti je denarno nadomestilo. Junija letos je denarno nadomestilo prejelo 20.661 brezposelnih oseb, kar je za 3,1 % manj kot pretekli mesec in za 5,3 % manj kot junija 2015. Delež prejemnikov denarnega nadomestila v skupni brezposelnosti je v juniju 2016 znašal 20,7 %. Najnižji delež prejemnikov so zabeležili na OS Murska Sobota (15,9 %), OS Sevnica (16,2 %) in OS Novo mesto (17,9 %), najvišjega pa na OS Kranj (30,8 %), OS Nova Gorica (25,9 %) ter na OS Ptuj (25,0 %).

Izplačano denarno nadomestilo ne more biti nižje od 350 EUR in ne višje od 892,50 EUR bruto. Pogoji za uveljavitev pravice do denarnega nadomestila, roki za uveljavitev, višina, trajanje, mirovanje, prenehanje, znižanje denarnega nadomestila so določeni v Zakonu o urejanju trga dela (Uradni list RS, št. 80/2010), Zakonu za uravnoteženje javnih financ (Uradni list RS, št. 40/2012) ter v Zakonu o spremembah in dopolnitvah Zakona o urejanju trga dela (Uradni list RS, št. 21/2013).

Junija 2016 so upravičenci v povprečju prejeli 694,31 EUR bruto denarnega nadomestila. V povprečju so najvišja denarna nadomestila izplačali na OS Velenje (710,27 EUR bruto) in OS Ljubljana (708,93 EUR bruto), najnižja nadomestila pa na OS Murska Sobota (662,74 EUR bruto) in OS Sevnica (665,40 EUR bruto).

ZAPOSLOVANJE IN DELO TUJCEV¹

V juliju je Zavod izdal 663 delovnih dovoljenj (64,9 % več kot pretekli mesec in 64,9 % manj kot julija 2015), od tega 156 dovoljenj za zaposlitev ter 73 dovoljenj za delo. Največ delovnih dovoljenj je bilo izdanih za dejavnost prometa in skladiščenja, za predelovalne dejavnosti ter za gradbeništvo. Glede na državljanstvo so bila vsa izdana delovna dovoljenja za delavce iz držav z območja nekdanje SFRJ. Največ jih je bilo izdanih za državljane Bosne in Hercegovine (507) ter Hrvaške (155).

Ob koncu julija je bilo veljavnih 18.957 delovnih dovoljenj. Glede na državljanstvo so prevladovali delavci s področja nekdanje SFRJ in so predstavljali 91,5 % vseh tujih delavcev, največ je bilo državljanov Bosne in Hercegovine (10.676). Iz držav, ki niso s področja bivše SFRJ, so imeli največ veljavnih delovnih dovoljenj državljani Rusije (820) in Ukrajine (361).

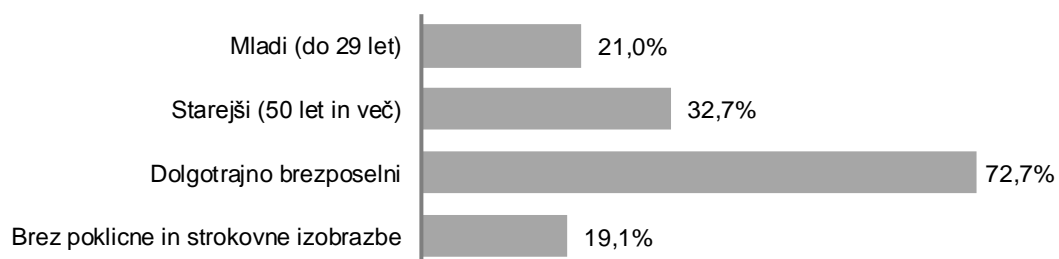
¹ Podatki o delovnih dovoljenjih se nanašajo na zakon o zaposlovanju in delu tujcev (ZZDT-1) in ne vključujejo podatkov o enotnih dovoljenjih za prebivanje in delo po zakonu o zaposlovanju, samozaposlovanju in delu tujcev (ZZSDT).

UKREPI APZ V LETU 2016

V ukrep Usposabljanja in izobraževanja v juliju beležimo 711 vključitev, v ukrep Spodbude za zaposlitev 986 vključitev, v ukrep Kreiranja delovnih mest 202 vključitev ter v ukrep Spodbujanje samozaposlovanja 24 vključitev. Največji delež vključitev v ukrepe APZ predstavljajo dolgotrajno brezposelne osebe.

Skupaj je bilo v ukrepe APZ v prvih sedmih mesecih letošnjega leta vključenih 11.167 oseb, število aktivnih pogodb konec julija 2016 pa je bilo 8.158.

Vključeni v ukrepe APZ po značilnih skupinah



Največ vključitev v juliju 2016 beležimo v naslednje programe: 3.1.1.3. Spodbujanje zaposlovanja – Zaposli.me 2016/2017 (762 vključitev), 1.1.4.3. Usposabljanje na delovnem mestu 2016/2017 (308 vključitev), 1.1.4.5. Zmorem, ker znam (253 vključitev), 3.1.1.1. Prvi izziv 2015 (224 vključitev) ter 4.1.1.1. Javna dela (186 vključitev).

SEZNAM TABEL

Tabela 1: Delovno aktivno prebivalstvo	12
Tabela 2: Stopnja registrirane brezposelnosti, območne službe	13
Tabela 3: Prosta delovna mesta, območne službe	14
Tabela 4: Registrirane brezposelne osebe, območne službe	15
Tabela 4a: Registrirane brezposelne osebe, statistične regije	15
Tabela 5: Novoprijavljene brezposelne osebe, območne službe	16
Tabela 5a: Novoprijavljene brezposelne osebe, statistične regije	16
Tabela 6: Novoprijavljene brezposelne osebe po razlogih prijave	17
Tabela 7: Odjavljene brezposelne osebe, območne službe	18
Tabela 7a: Odjavljene brezposelne osebe, statistične regije	18
Tabela 8: Odjavljene brezposelne osebe po razlogih odjave, območne službe	19
Tabela 9: Kategorije registriranih brezposelnih oseb, območne službe	20
Tabela 9a: Kategorije registriranih brezposelnih oseb, statistične regije	20
Tabela 10: Registrirane brezposelne osebe po starosti, območne službe	21
Tabela 10a: Registrirane brezposelne osebe po starosti, statistične regije	21
Tabela 11: Registrirane brezposelne osebe po ravni izobrazbe, območne službe	22
Tabela 11a: Registrirane brezposelne osebe po ravni izobrazbe, statistične regije	22
Tabela 12: Registrirane brezposelne osebe po trajanju brezposelnosti, območne službe	23
Tabela 12a: Registrirane brezposelne osebe po trajanju brezposelnosti, statistične regije	23
Tabela 13: Prejemniki denarnega nadomestila, območne službe	24
Tabela 14: Izvajanje Zakona o zaposlitveni rehabilitaciji in zaposlovanju invalidov, območne službe	25
Tabela 15: Število novosklenjenih pogodb z osebo, julij 2016, območne službe	26
Tabela 16: Število novosklenjenih pogodb z osebo, januar - julij 2016, območne službe	27
Tabela 17: Število aktivnih pogodb z osebo, julij 2016, območne službe	28
Tabela 18: Število aktivnih pogodb z osebo konec julija 2016, območne službe	29
Tabela 19: Delovna dovoljenja po vrstah	30
Tabela 20: Delovna dovoljenja po državljanstvu	31
Tabela 21: Delovna dovoljenja po področjih dejavnosti	32
Tabela 22: Delovna dovoljenja po OS sedeža delodajalca	33
Tabela 23: Državljeni EU, EGP in Švice, ki so se zaposlili v Sloveniji	34
Tabela 24: Število in struktura registrirane brezposelnosti, občine	35

Tabela 1: Delovno aktivno prebivalstvo

	Delovno aktivni, skupaj				Indeks		
	Ø 2014	Ø 2015	Ø I-VI 2016	VI 16	<u>VI 16</u> V 16	<u>VI 16</u> VI 15	<u>Ø I-VI 16</u> Ø I-VI 15
Skupaj	797.792	804.637	810.110	820.018	100,3	101,6	101,1
A Kmetijstvo in lov, gozdarstvo, ribištvo	35.366	29.886	23.846	23.678	99,5	77,7	75,4
B Rudarstvo	2.583	2.495	2.459	2.449	99,9	98,2	98,3
C Predelovalne dejavnosti	178.340	180.966	185.157	186.786	100,3	103,4	103,2
D Oskrba z el. energijo, plinom in paro	8.058	8.002	7.915	7.987	100,5	99,6	98,7
E Oskr. z vodo; rav. z odpl., odp.; san. okolja	9.469	9.410	9.402	9.497	100,4	100,0	100,3
F Gradbeništvo	53.982	54.314	52.768	54.989	100,7	98,9	98,6
G Trgovina; vzdrž. in popravila mot. vozil	103.789	104.766	105.798	106.699	100,2	101,7	101,3
H Promet in skladiščenje	46.861	48.041	48.231	47.773	100,4	99,5	101,0
I Gostinstvo	31.214	32.351	33.434	34.589	101,4	105,2	104,6
J Informacijske in komunikacijske dej.	23.628	24.262	24.600	24.922	100,2	102,9	102,1
K Finančne in zavarovalniške dej.	22.190	21.980	21.672	21.653	100,0	98,4	98,3
L Poslovanje z nepremičninami	4.007	3.963	5.147	6.289	100,3	158,1	129,7
M Strokovne, znanstvene in tehnične dej.	49.515	49.981	50.826	51.040	100,1	102,7	102,2
N Druge raznovrstne poslovne dej.	29.587	33.008	34.282	35.098	100,1	105,7	105,7
O Javna uprava in obramba; obv. soc. varnost	48.819	48.136	48.252	48.518	100,2	100,5	100,3
P Izobraževanje	65.995	66.677	67.691	67.926	99,6	101,9	101,4
Q Zdravstvo in socialno varstvo	56.188	57.359	59.051	59.909	100,7	104,4	103,7
R Kulturne, razvedrilne in rekreac. dej.	14.047	14.471	14.724	15.032	100,5	103,8	102,7
S Druge dejavnosti	13.600	13.974	14.247	14.541	100,3	104,0	102,7
T Gospod. z zap. hiš. os.; prz. za last. rabo	555	595	z	643	101,3	101,9	-
U Dejavnost eksteritorialnih org. in teles	-	-	z	-	-	-	-

Vir: SURS

Tabela 2: Stopnja registrirane brezposelnosti, območne službe

Območna služba	Ø 2013	Ø 2014	Ø 2015	Ø I-VI 2016	IV 2016	V 2016	VI 2016
Slovenija	13,1	13,1	12,3	11,8	11,5	11,1	10,8
Celje	14,0	14,1	13,4	13,2	12,9	12,6	12,3
Koper	11,8	12,1	11,1	10,9	10,7	10,1	9,5
Kranj	9,8	9,5	8,6	8,2	7,8	7,5	7,2
Ljubljana	11,8	12,0	11,4	10,9	10,6	10,4	10,2
Maribor	15,7	15,5	14,7	14,2	13,8	13,4	13,1
Murska Sobota	17,8	18,4	18,9	18,4	17,5	16,9	16,4
Nova Gorica	11,7	11,2	10,3	9,3	9,0	8,6	8,4
Novo mesto	13,4	13,1	12,0	11,3	10,9	10,5	10,3
Ptuj	12,3	11,4	10,6	10,3	9,8	9,4	9,2
Sevnica	14,6	14,5	13,5	13,4	12,9	12,5	12,4
Trbovlje	15,1	15,9	14,7	14,0	13,8	13,5	13,3
Velenje	13,6	13,2	12,2	11,9	11,7	11,3	10,9

Vir: SURS

Tabela 3: Prosta delovna mesta², območne službe

Območna služba	V 16	VI 16	VII 16	I-XII 14	I-XII 15	I-VII 16	Indeks		
							<u>VII 16</u> VII 15	<u>VII 16</u> VI 16	<u>I-VII 16</u> I-VII 15
Slovenija	8.633	10.791	8.199	84.863	87.106	61.225	96,4	76,0	123,2
Celje	777	967	790	7.957	7.807	5.794	118,4	81,7	133,7
Koper	710	740	659	5.268	6.333	4.260	116,4	89,1	115,8
Kranj	683	745	627	5.694	6.115	4.579	102,0	84,2	137,9
Ljubljana	2.852	3.902	2.763	29.395	30.030	20.605	95,6	70,8	117,9
Maribor	1.196	1.217	988	11.810	11.769	7.919	96,9	81,2	122,8
Murska Sobota	335	456	342	4.567	4.813	2.799	43,9	75,0	95,4
Nova Gorica	378	460	370	2.935	3.001	2.484	137,5	80,4	161,8
Novo mesto	400	572	366	3.580	3.429	2.878	123,6	64,0	157,0
Ptuj	406	509	484	5.871	5.544	3.300	85,2	95,1	95,3
Sevnica	245	358	166	2.386	2.451	1.883	59,3	46,4	129,0
Trbovlje	172	195	166	1.581	1.479	1.048	111,4	85,1	117,2
Velenje	479	670	478	3.819	4.335	3.676	117,2	71,3	157,3

² Dne 12. 4. 2013 je pričel veljati Zakon o spremembah in dopolnitvah zakona o urejanju trga dela (ZUTD-A), ki je **ukinil obvezno prijavo prostega delovnega mesta pri Zavodu**. Ker lahko delodajalci, ki ne sodijo v javni sektor ali niso gospodarske družbe v večinski lasti države, objavo prostega delovnega mesta zagotovijo sami, o tem pa ZRSZ ne obveščajo, slednji nima več podatkov o vseh prostih delovnih mestih v državi, prav tako ni več mogoča primerjava s podatki iz preteklih obdobij.

Tabela 4: Registrirane brezposelne osebe, območne službe

Območna služba							Indeks			Razlika		
	V 16	VI 16	VII 16	Ø 2014	Ø 2015	Ø I-VII 2016	VII 16 VII 15	VII 16 VI 16	Ø I-VII 2016 Ø I-VII 2015	VII 16 VII 15	VII 16 VI 16	Ø I-VII 2016 Ø I-VII 2015
	Slovenija	102.289	99.795	99.117	120.109	112.726	107.298	90,5	99,3	92,5	-10.440	-678
Celje	11.249	11.020	10.988	12.602	11.899	11.697	95,2	99,7	96,0	-548	-32	-486
Koper	6.748	6.356	6.317	8.044	7.391	7.128	90,1	99,4	93,6	-697	-39	-487
Kranj	6.598	6.367	6.332	8.336	7.534	7.077	89,1	99,5	90,4	-774	-35	-748
Ljubljana	29.082	28.723	28.481	33.049	31.564	30.185	91,7	99,2	93,9	-2.582	-242	-1.960
Maribor	13.604	13.257	13.215	15.985	15.054	14.238	89,6	99,7	90,7	-1.534	-42	-1.456
Murska Sobota	8.000	7.767	7.681	9.004	9.137	8.599	88,4	98,9	91,0	-1.005	-86	-850
Nova Gorica	4.274	4.128	4.102	5.570	5.050	4.503	81,9	99,4	86,5	-904	-26	-704
Novo mesto	5.286	5.155	5.135	6.678	6.053	5.584	86,8	99,6	90,7	-780	-20	-570
Ptuj	3.360	3.282	3.204	4.188	3.846	3.619	86,9	97,6	89,5	-485	-78	-424
Sevnica	4.009	3.952	3.941	4.667	4.306	4.238	94,3	99,7	96,7	-238	-11	-145
Trbovlje	3.698	3.621	3.626	4.442	4.067	3.819	90,0	100,1	91,9	-405	5	-334
Velenje	6.381	6.167	6.095	7.544	6.826	6.610	92,6	98,8	92,4	-488	-72	-542

Tabela 4a: Registrirane brezposelne osebe, statistične regije

Kohezijska/statistična regija							Indeks			Razlika		
	V 16	VI 16	VII 16	Ø 2014	Ø 2015	Ø I-VII 2016	VII 16 VII 15	VII 16 VI 16	Ø I-VII 2016 Ø I-VII 2015	VII 16 VII 15	VII 16 VI 16	Ø I-VII 2016 Ø I-VII 2015
	Slovenija	102.289	99.795	99.117	119.827	112.726	107.298	90,5	99,3	92,5	-10.440	-678
Vzhodna Slovenija	60.768	59.294	59.000	71.216	66.853	63.830	90,9	99,5	92,6	-5.913	-294	-5.130
Jugovzhodna Slovenija	7.699	7.543	7.500	9.328	8.613	8.103	88,8	99,4	92,9	-947	-43	-623
Koroška	3.172	3.096	3.133	4.368	3.517	3.346	92,1	101,2	91,1	-267	37	-325
Podravska	16.927	16.507	16.423	20.375	18.828	17.806	89,2	99,5	90,6	-1.979	-84	-1.843
Pomurska	8.090	7.846	7.754	8.842	9.233	8.691	88,4	98,8	91,2	-1.019	-92	-842
Posavska	4.290	4.222	4.222	5.207	4.658	4.543	93,6	100,0	95,8	-287	0	-200
Primorsko-notranjska	2.406	2.313	2.359	2.973	2.686	2.530	90,6	102,0	91,3	-245	46	-243
Savinjska	14.569	14.213	14.050	16.042	15.361	15.085	94,6	98,9	95,3	-795	-163	-742
Zasavska	3.615	3.554	3.559	4.082	3.956	3.727	90,5	100,1	92,2	-374	5	-314
Zahodna Slovenija	41.009	40.038	39.669	47.563	45.147	42.897	90,3	99,1	92,8	-4.283	-369	-3.326
Gorenjska	6.787	6.546	6.510	8.740	7.751	7.260	88,4	99,5	90,2	-855	-36	-791
Goriška	4.390	4.252	4.224	5.962	5.206	4.640	82,1	99,3	86,4	-921	-28	-729
Obalno-kraška	5.083	4.774	4.691	5.812	5.525	5.374	89,9	98,3	94,6	-526	-83	-309
Osrednjeslovenska	24.749	24.466	24.244	27.050	26.664	25.624	92,4	99,1	94,5	-1.981	-222	-1.498
Občina izven RS	512	463	448	1.048	726	570	64,7	96,8	69,4	-244	-15	-252

Tabela 5: Novoprijavljene brezposelne osebe, območne službe

Območna služba	V 16	VI 16	VII 16	I-XII 14	I-XII 15	I-VII 16	Indeks		
							VII 16 VII 15	VII 16 VI 16	I-VII 16 I-VII 15
Slovenija	5.733	5.688	6.747	102.556	97.211	50.978	94,3	118,6	95,1
Celje	568	552	687	9.886	9.839	5.213	97,6	124,5	97,2
Koper	421	383	504	7.399	7.092	3.653	94,4	131,6	94,5
Kranj	491	481	535	9.155	8.765	4.314	94,2	111,2	91,9
Ljubljana	1.432	1.530	1.686	24.963	23.164	12.321	97,7	110,2	95,0
Maribor	916	824	980	15.056	14.234	7.953	92,7	118,9	97,4
Murska Sobota	383	347	454	8.199	7.563	3.647	98,1	130,8	94,7
Nova Gorica	267	238	315	4.449	4.331	2.217	80,4	132,4	90,6
Novo mesto	259	263	329	4.688	4.448	2.221	86,1	125,1	89,4
Ptuj	264	308	319	4.955	4.776	2.560	85,8	103,6	96,2
Sevnica	182	190	247	3.445	3.462	1.756	100,0	130,0	96,7
Trbovlje	164	197	239	3.214	3.078	1.619	86,9	121,3	90,8
Velenje	386	375	452	7.147	6.459	3.504	103,7	120,5	100,1

Tabela 5a: Novoprijavljene brezposelne osebe, statistične regije

Kohezijska/statistična regija	V 16	VI 16	VII 16	I-XII 14	I-XII 15	I-VII 16	Indeks		
							VII 16 VII 15	VII 16 VI 16	I-VII 16 I-VII 15
Slovenija	5.733	5.688	6.747	102.556	97.211	50.978	94,3	118,6	95,1
Vzhodna Slovenija	3.340	3.285	4.036	60.820	57.928	30.525	94,1	122,9	95,8
Jugovzhodna Slovenija	343	342	433	6.362	6.043	3.047	82,2	126,6	89,6
Koroška	193	214	248	3.698	3.435	1.879	109,3	115,9	99,9
Podravska	1.143	1.119	1.307	19.532	18.674	10.301	92,5	116,8	97,2
Pomurska	384	342	454	8.248	7.664	3.650	95,6	132,7	93,9
Posavska	192	200	263	3.783	3.733	1.875	100,8	131,5	95,2
Primorsko-notranjska	142	141	201	2.460	2.324	1.237	91,8	142,6	95,2
Savinjska	780	724	894	13.582	13.031	6.933	99,2	123,5	98,2
Zasavska	163	203	236	3.155	3.024	1.603	88,1	116,3	91,1
Zahodna Slovenija	2.307	2.355	2.649	40.274	38.069	19.864	95,2	112,5	94,4
Gorenjska	499	492	542	9.222	8.826	4.368	91,6	110,2	91,2
Goriška	278	250	326	4.624	4.502	2.286	81,9	130,4	90,3
Obalno-kraška	294	281	348	5.483	5.276	2.713	95,9	123,8	95,6
Osrednjeslovenska	1.236	1.332	1.433	20.945	19.465	10.497	100,3	107,6	96,4
Občina izven RS	86	48	62	1.462	1.214	589	74,7	129,2	83,4

Tabela 6: Novoprijavljene brezposelne osebe po razlogih prijave

Območna služba	Skupaj			iskalec prve zaposlitve			iztek zaposlitve za določen čas			trajni presežek, stečaj			drugi razlogi		
	VII 16	I-VII 16	<u>I-VII 16</u>	VII 16	I-VII 16	<u>I-VII 16</u>	VII 16	I-VII 16	<u>I-VII 16</u>	VII 16	I-VII 16	<u>I-VII 16</u>	VII 16	I-VII 16	<u>I-VII 16</u>
			I-VII 15			I-VII 15			I-VII 15			I-VII 15			
Slovenija	6.747	50.978	95,1	636	5.644	88,2	4.196	29.888	97,4	944	8.380	90,4	971	7.066	97,7
Celje	687	5.213	97,2	77	563	91,7	428	3.142	104,3	89	785	79,8	93	723	96,0
Koper	504	3.653	94,5	40	360	83,9	323	2.033	97,8	79	661	84,2	62	599	104,5
Kranj	535	4.314	91,9	41	448	78,0	334	2.430	98,4	71	750	89,8	89	686	84,2
Ljubljana	1.686	12.321	95,0	168	1.485	78,2	886	6.253	100,6	317	2.444	93,0	315	2.139	96,0
Maribor	980	7.953	97,4	96	883	110,9	693	5.186	94,0	98	1.087	97,0	93	797	108,7
Murska Sobota	454	3.647	94,7	40	321	91,5	310	2.374	91,0	54	534	109,9	50	418	103,0
Nova Gorica	315	2.217	90,6	17	214	66,7	190	1.263	95,0	52	408	95,8	56	332	90,0
Novo mesto	329	2.221	89,4	41	331	98,2	216	1.253	99,1	33	336	58,7	39	301	97,1
Ptuj	319	2.560	96,2	23	244	100,4	232	1.816	93,6	28	295	110,5	36	205	97,6
Sevnica	247	1.756	96,7	30	225	97,4	134	1.037	95,8	37	247	90,5	46	247	107,4
Trbovlje	239	1.619	90,8	24	194	88,2	158	952	94,4	28	272	74,5	29	201	105,8
Velenje	452	3.504	100,1	39	376	98,2	292	2.149	98,8	58	561	107,1	63	418	100,0

Tabela 7: Odjavljene brezposelne osebe, območne službe

Območna služba	V 16	VI 16	VII 16	I-XII 14	I-XII 15	I-VII 16	Indeks		
							VII 16 VII 15	VII 16 VI 16	I-VII 16 I-VII 15
Slovenija	8.897	8.182	7.425	107.113	103.593	64.937	94,7	90,7	102,3
Celje	801	777	721	10.434	10.060	6.473	87,2	92,8	102,9
Koper	770	775	548	7.821	7.473	4.850	95,5	70,7	101,4
Kranj	796	713	565	9.905	9.377	5.624	77,8	79,2	96,0
Ljubljana	2.171	1.908	1.922	25.604	24.405	15.409	108,6	100,7	105,1
Maribor	1.281	1.165	1.017	15.444	15.558	9.447	87,6	87,3	100,3
Murska Sobota	678	581	547	7.593	8.041	5.366	87,8	94,1	106,8
Nova Gorica	450	384	342	4.975	4.789	3.031	97,2	89,1	107,5
Novo mesto	425	390	350	5.479	4.653	3.149	98,3	89,7	110,5
Ptuj	406	387	397	5.207	5.176	3.177	97,5	102,6	98,9
Sevnica	290	242	257	3.840	3.587	2.303	109,4	106,2	102,4
Trbovlje	261	273	236	3.403	3.264	1.977	91,8	86,4	102,2
Velenje	568	587	523	7.408	7.210	4.131	94,1	89,1	93,8

Tabela 7a: Odjavljene brezposelne osebe, statistične regije

Kohezijska/statistična regija	V 16	VI 16	VII 16	I-XII 14	I-XII 15	I-VII 16	Indeks		
							VII 16 VII 15	VII 16 VI 16	I-VII 16 I-VII 15
Slovenija	8.897	8.182	7.425	107.113	103.593	64.937	94,7	90,7	102,3
Vzhodna Slovenija	5.079	4.767	4.330	63.286	61.782	38.742	92,0	90,8	102,1
Jugovzhodna Slovenija	556	498	471	7.165	6.205	4.232	103,3	94,6	110,8
Koroška	327	286	205	4.199	3.802	2.171	77,9	71,7	94,4
Podravska	1.648	1.536	1.397	20.273	20.354	12.349	90,7	91,0	100,2
Pomurska	684	593	552	7.654	8.108	5.418	87,5	93,1	107,4
Posavska	322	269	268	4.266	3.890	2.492	98,2	99,6	101,8
Primorsko-notranjska	219	234	153	2.668	2.545	1.544	90,0	65,4	97,0
Savinjska	1.071	1.082	1.053	13.713	13.713	8.580	94,0	97,3	100,3
Zasavska	252	269	231	3.348	3.165	1.956	91,3	85,9	104,2
Zahodna Slovenija	3.711	3.329	3.020	42.365	40.544	25.458	99,5	90,7	103,2
Gorenjska	806	728	576	9.976	9.455	5.676	78,4	79,1	96,3
Goriška	467	389	351	5.141	4.962	3.136	94,9	90,2	106,6
Obalno-kraška	608	593	433	5.787	5.560	3.700	99,5	73,0	104,5
Osrednjeslovenska	1.830	1.619	1.660	21.461	20.567	12.946	111,1	102,5	105,4
Občina izven RS	107	86	75	1.462	1.267	737	72,8	87,2	83,8

Tabela 8: Odjavljene brezposelne osebe po razlogih odjave, območne službe

Območna služba	Odjavljeni skupaj			zaposlitev oz. samozaposlitev			prehod v neaktivnost			kršitev obveznosti			drugi razlogi		
			<u>I-VII 16</u>			<u>I-VII 16</u>			<u>I-VII 16</u>			<u>I-VII 16</u>			<u>I-VII 16</u>
	VII 16	I-VII 16	I-VII 15	VII 16	I-VII 16	I-VII 15	VII 16	I-VII 16	I-VII 15	VII 16	I-VII 16	I-VII 15	VII 16	I-VII 16	I-VII 15
Slovenija	7.425	64.937	102,3	5.005	49.296	107,2	698	4.764	85,0	1.106	6.129	83,5	616	4.748	103,6
Celje	721	6.473	102,9	499	5.076	109,4	73	502	91,3	92	485	69,7	57	410	101,5
Koper	548	4.850	101,4	311	3.565	108,4	57	331	83,4	140	598	81,1	40	356	98,6
Kranj	565	5.624	96,0	373	4.119	102,0	49	400	77,4	93	710	86,5	50	395	81,8
Ljubljana	1.922	15.409	105,1	1.349	11.789	111,7	171	1.221	84,4	295	1.607	86,8	107	792	98,5
Maribor	1.017	9.447	100,3	681	7.134	102,3	89	605	86,2	150	929	80,2	97	779	132,5
Murska Sobota	547	5.366	106,8	378	4.340	105,3	66	409	104,9	57	300	131,6	46	317	112,0
Nova Gorica	342	3.031	107,5	231	2.201	117,1	26	208	66,2	56	352	100,9	29	270	97,8
Novo mesto	350	3.149	110,5	225	2.228	113,7	46	321	92,8	50	355	102,9	29	245	121,9
Ptuj	397	3.177	98,9	240	2.427	102,4	27	200	95,2	82	227	96,2	48	323	81,4
Sevnica	257	2.303	102,4	178	1.809	111,1	35	177	75,6	23	170	67,7	21	147	108,9
Trbovlje	236	1.977	102,2	157	1.478	112,1	27	184	84,0	36	192	72,7	16	123	92,5
Velenje	523	4.131	93,8	383	3.130	97,9	32	206	73,6	32	204	50,1	76	591	113,7

Tabela 9: Kategorije registriranih brezposelnih oseb, območne službe

Območna služba	Vsi		ženske			iskalci prve zaposlitve			dolgotrajno brezposelni			invalidi		
	VII 16	<u>VII 16</u>	VII 16	%	<u>VII 16</u>	VII 16	%	<u>VII 16</u>	VII 16	%	<u>VII 16</u>	VII 16	%	<u>VII 16</u>
		VII 15			VII 15			VII 15			VII 15			VII 15
Slovenija	99.117	90,5	51.361	51,8	90,3	15.970	16,1	86,6	54.262	54,7	91,2	16.072	16,2	93,5
Celje	10.988	95,2	5.958	54,2	95,6	1.551	14,1	86,7	6.166	56,1	96,0	1.873	17,0	100,9
Koper	6.317	90,1	3.111	49,2	89,0	727	11,5	80,9	3.258	51,6	93,8	1.024	16,2	95,3
Kranj	6.332	89,1	3.204	50,6	86,9	808	12,8	77,5	2.885	45,6	88,0	906	14,3	90,3
Ljubljana	28.481	91,7	13.940	48,9	90,8	5.281	18,5	88,1	16.604	58,3	93,9	3.540	12,4	95,3
Maribor	13.215	89,6	7.195	54,4	91,9	2.219	16,8	92,4	6.678	50,5	85,6	1.733	13,1	77,7
Murska Sobota	7.681	88,4	4.185	54,5	87,4	1.160	15,1	87,5	4.708	61,3	92,8	2.131	27,7	99,9
Nova Gorica	4.102	81,9	2.028	49,4	80,6	493	12,0	67,9	2.115	51,6	83,3	684	16,7	93,6
Novo mesto	5.135	86,8	2.706	52,7	89,7	1.129	22,0	88,7	3.137	61,1	89,2	1.013	19,7	96,1
Ptuj	3.204	86,9	1.796	56,1	87,6	493	15,4	85,1	1.333	41,6	81,3	540	16,9	81,6
Sevnica	3.941	94,3	2.073	52,6	93,9	644	16,3	96,4	2.346	59,5	95,1	863	21,9	97,7
Trbovlje	3.626	90,0	1.810	49,9	88,9	573	15,8	80,0	2.049	56,5	90,9	547	15,1	100,2
Velenje	6.095	92,6	3.355	55,0	90,9	892	14,6	85,9	2.983	48,9	89,3	1.218	20,0	93,3

Tabela 9a: Kategorije registriranih brezposelnih oseb, statistične regije

Kohezijska/statistična regija	Vsi		ženske			iskalci prve zaposlitve			dolgotrajno brezposelni			invalidi		
	VII 16	<u>VII 16</u>	VII 16	%	<u>VII 16</u>	VII 16	%	<u>VII 16</u>	VII 16	%	<u>VII 16</u>	VII 16	%	<u>VII 16</u>
		VII 15			VII 15			VII 15			VII 15			VII 15
Slovenija	99.117	90,5	51.361	51,8	90,3	15.970	16,1	86,6	54.262	54,7	91,2	16.072	16,2	93,5
Vzhodna Slovenija	59.000	90,9	31.783	53,9	91,2	9.708	16,5	89,0	32.389	54,9	90,9	10.719	18,2	92,9
Jugovzhodna Slovenija	7.500	88,8	3.997	53,3	90,5	1.720	22,9	92,0	4.679	62,4	92,6	1.406	18,7	95,9
Koroška	3.133	92,1	1.760	56,2	89,4	490	15,6	84,0	1.491	47,6	84,6	755	24,1	91,6
Podravska	16.423	89,2	8.994	54,8	91,2	2.677	16,3	92,0	8.063	49,1	85,2	2.294	14,0	78,6
Pomurska	7.754	88,4	4.229	54,5	87,3	1.212	15,6	87,5	4.751	61,3	93,1	2.122	27,4	100,1
Posavska	4.222	93,6	2.217	52,5	93,1	691	16,4	94,0	2.508	59,4	95,3	904	21,4	98,9
Primorsko-notranjska	2.359	90,6	1.184	50,2	87,4	289	12,3	79,2	1.241	52,6	91,9	435	18,4	92,8
Savinjska	14.050	94,6	7.618	54,2	94,8	2.053	14,6	87,7	7.652	54,5	94,7	2.299	16,4	99,2
Zasavska	3.559	90,5	1.784	50,1	89,4	576	16,2	80,4	2.004	56,3	92,1	504	14,2	99,4
Zahodna Slovenija	39.669	90,3	19.350	48,8	89,2	6.078	15,3	84,0	21.742	54,8	92,0	5.325	13,4	94,7
Gorenjska	6.510	88,4	3.301	50,7	86,8	845	13,0	76,1	2.999	46,1	87,9	914	14,0	90,9
Goriška	4.224	82,1	2.089	49,5	80,7	547	12,9	69,2	2.156	51,0	83,0	686	16,2	93,0
Obalno-kraška	4.691	89,9	2.278	48,6	90,8	534	11,4	83,4	2.412	51,4	92,9	694	14,8	94,4
Osrednjeslovenska	24.244	92,4	11.682	48,2	91,4	4.152	17,1	88,4	14.175	58,5	94,3	3.031	12,5	96,3
Občina izven RS	448	64,7	228	50,9	60,6	184	41,1	59,4	131	29,2	57,7	28	6,3	77,8

Tabela 10: Registrirane brezposelne osebe po starosti, območne službe

Območna služba	Skupaj		15-29 let			30-39 let			40-49 let			50-59 let			60 let ali več		
	VII 16		VII 16			VII 16			VII 16			VII 16			VII 16		
	VII 16	VII 15	VII 16	%	VII 15	VII 16	%	VII 15	VII 16	%	VII 15	VII 16	%	VII 15	VII 16	%	VII 15
Slovenija	99.117	90,5	20.093	20,3	81,1	23.626	23,8	88,4	19.392	19,6	90,4	29.713	30,0	94,4	6.293	6,3	122,7
Celje	10.988	95,2	2.163	19,7	84,0	2.580	23,5	93,0	2.211	20,1	91,7	3.422	31,1	102,4	612	5,6	141,7
Koper	6.317	90,1	1.010	16,0	80,2	1.451	23,0	82,1	1.256	19,9	92,8	2.066	32,7	94,3	534	8,5	121,1
Kranj	6.332	89,1	1.132	17,9	73,0	1.369	21,6	85,9	1.093	17,3	87,6	2.212	34,9	96,0	526	8,3	128,9
Ljubljana	28.481	91,7	5.547	19,5	80,6	7.624	26,8	90,3	5.673	19,9	94,3	7.700	27,0	94,8	1.937	6,8	121,1
Maribor	13.215	89,6	2.928	22,2	90,1	3.147	23,8	89,4	2.615	19,8	87,9	3.741	28,3	87,9	784	5,9	104,4
Murska Sobota	7.681	88,4	1.516	19,7	79,7	1.425	18,6	88,0	1.564	20,4	84,6	2.646	34,4	91,5	530	6,9	125,6
Nova Gorica	4.102	81,9	656	16,0	63,0	1.009	24,6	75,4	820	20,0	86,8	1.309	31,9	90,7	308	7,5	130,0
Novo mesto	5.135	86,8	1.191	23,2	80,0	1.100	21,4	83,3	992	19,3	87,8	1.610	31,4	90,9	242	4,7	118,0
Ptuj	3.204	86,9	833	26,0	88,8	679	21,2	78,9	625	19,5	88,9	916	28,6	86,2	151	4,7	121,8
Sevnica	3.941	94,3	805	20,4	82,1	864	21,9	93,8	788	20,0	90,7	1.267	32,1	102,0	217	5,5	129,9
Trbovlje	3.626	90,0	791	21,8	73,4	919	25,3	91,2	670	18,5	90,7	1.075	29,6	99,7	171	4,7	133,6
Velenje	6.095	92,6	1.521	25,0	83,6	1.459	23,9	92,9	1.085	17,8	89,2	1.749	28,7	99,0	281	4,6	132,5

Tabela 10a: Registrirane brezposelne osebe po starosti, statistične regije

Kohezijska/statistična regija	Skupaj		15-29 let			30-39 let			40-49 let			50-59 let			60 let ali več		
	VII 16		VII 16			VII 16			VII 16			VII 16			VII 16		
	VII 16	VII 15	VII 16	%	VII 15	VII 16	%	VII 15	VII 16	%	VII 15	VII 16	%	VII 15	VII 16	%	VII 15
Slovenija	99.117	90,5	20.093	20,3	81,1	23.626	23,8	88,4	19.392	19,6	90,4	29.713	30,0	94,4	6.293	6,3	122,7
Vzhodna Slovenija	59.000	90,9	12.971	22,0	84,0	13.575	23,0	89,7	11.429	19,4	89,0	17.782	30,1	94,3	3.243	5,5	122,9
Jugovzhodna Slovenija	7.500	88,8	1.828	24,4	83,4	1.726	23,0	86,1	1.423	19,0	89,8	2.193	29,2	91,8	330	4,4	119,1
Koroška	3.133	92,1	796	25,4	83,4	717	22,9	89,4	606	19,3	91,7	891	28,4	101,4	123	3,9	119,4
Podravska	16.423	89,2	3.717	22,6	89,9	3.824	23,3	88,0	3.239	19,7	87,9	4.692	28,6	87,5	951	5,8	108,3
Pomurska	7.754	88,4	1.562	20,1	79,3	1.485	19,2	88,8	1.556	20,1	84,3	2.620	33,8	91,5	531	6,8	126,1
Posavska	4.222	93,6	874	20,7	81,8	937	22,2	91,1	846	20,0	90,9	1.330	31,5	102,2	235	5,6	130,6
Primorsko-notranjska	2.359	90,6	436	18,5	83,2	547	23,2	89,4	433	18,4	89,1	800	33,9	93,6	143	6,1	112,6
Savinjska	14.050	94,6	2.978	21,2	84,4	3.418	24,3	93,4	2.677	19,1	91,0	4.221	30,0	100,8	756	5,4	142,6
Zasavska	3.559	90,5	780	21,9	73,2	921	25,9	91,3	649	18,2	90,9	1.035	29,1	101,2	174	4,9	142,6
Zahodna Slovenija	39.669	90,3	6.999	17,6	76,8	9.916	25,0	87,3	7.868	19,8	92,8	11.850	29,9	94,6	3.036	7,7	122,9
Gorenjska	6.510	88,4	1.177	18,1	72,2	1.443	22,2	84,5	1.141	17,5	88,3	2.226	34,2	95,8	523	8,0	126,6
Goriška	4.224	82,1	718	17,0	63,8	1.055	25,0	76,2	832	19,7	87,2	1.314	31,1	91,1	305	7,2	128,2
Obalno-kraška	4.691	89,9	712	15,2	78,6	1.066	22,7	80,9	937	20,0	91,9	1.529	32,6	95,3	447	9,5	120,8
Osrednjeslovenska	24.244	92,4	4.392	18,1	80,5	6.352	26,2	91,3	4.958	20,5	95,2	6.781	28,0	94,8	1.761	7,3	121,5
Občina izven RS	448	64,7	123	27,5	56,2	135	30,1	56,7	95	21,2	73,1	81	18,1	94,2	14	3,1	73,7

Tabela 11: Registrirane brezposelne osebe po ravni izobrazbe, območne službe

Območna služba	Skupaj		1+2 OŠ ali manj			3+4 - nižje, srednje poklicno izobr.			5 - srednje tehniško, strokovno, splošno izobr.			6 + 7 + 8- terciarno izobr.		
	VII 16	VII 15	VII 16	%	VII 15	VII 16	%	VII 15	VII 16	%	VII 15	VII 16	%	VII 15
Slovenija	99.117	90,5	28.598	28,9	92,3	26.456	26,7	88,8	26.358	26,6	88,1	17.705	17,9	93,7
Celje	10.988	95,2	3.065	27,9	99,1	3.277	29,8	94,9	2.893	26,3	91,0	1.753	16,0	96,7
Koper	6.317	90,1	1.872	29,6	92,0	1.756	27,8	89,9	1.656	26,2	86,3	1.033	16,4	93,1
Kranj	6.332	89,1	1.781	28,1	90,4	1.706	26,9	90,4	1.682	26,6	85,2	1.163	18,4	91,4
Ljubljana	28.481	91,7	7.619	26,8	93,4	6.698	23,5	89,2	8.166	28,7	90,6	5.998	21,1	93,9
Maribor	13.215	89,6	3.301	25,0	88,4	3.608	27,3	86,0	3.730	28,2	88,7	2.576	19,5	98,4
Murska Sobota	7.681	88,4	2.903	37,8	91,8	2.165	28,2	87,4	1.602	20,9	80,9	1.011	13,2	94,9
Nova Gorica	4.102	81,9	1.216	29,6	81,6	1.010	24,6	82,4	1.018	24,8	79,2	858	20,9	85,4
Novo mesto	5.135	86,8	2.111	41,1	89,0	1.275	24,8	84,7	1.029	20,0	81,2	720	14,0	93,8
Ptuj	3.204	86,9	727	22,7	85,9	982	30,6	83,8	999	31,2	93,0	496	15,5	83,1
Sevnica	3.941	94,3	1.232	31,3	99,4	1.223	31,0	95,0	929	23,6	90,5	557	14,1	89,1
Trbovlje	3.626	90,0	1.178	32,5	91,7	1.025	28,3	90,6	912	25,2	84,4	511	14,1	95,7
Velenje	6.095	92,6	1.593	26,1	100,0	1.731	28,4	87,2	1.742	28,6	91,2	1.029	16,9	93,9

Tabela 11a: Registrirane brezposelne osebe po ravni izobrazbe, statistične regije

Kohezijska/statistična regija	Skupaj		1+2 OŠ ali manj			3+4 - nižje, srednje poklicno izobr.			5 - srednje tehniško, strokovno, splošno izobr.			6 + 7 + 8- terciarno izobr.		
	VII 16	VII 15	VII 16	%	VII 15	VII 16	%	VII 15	VII 16	%	VII 15	VII 16	%	VII 15
Slovenija	99.117	90,5	28.598	28,9	92,3	26.456	26,7	88,8	26.358	26,6	88,1	17.705	17,9	93,7
Vzhodna Slovenija	59.000	90,9	17.566	29,8	93,2	16.658	28,2	88,9	15.172	25,7	88,2	9.604	16,3	94,9
Jugovzhodna Slovenija	7.500	88,8	2.992	39,9	92,3	1.959	26,1	86,1	1.528	20,4	83,3	1.021	13,6	93,2
Koroška	3.133	92,1	765	24,4	97,1	930	29,7	89,8	866	27,6	91,6	572	18,3	90,6
Podravska	16.423	89,2	4.004	24,4	88,8	4.611	28,1	85,6	4.736	28,8	89,2	3.072	18,7	96,3
Pomurska	7.754	88,4	2.880	37,1	91,5	2.159	27,8	88,1	1.645	21,2	80,8	1.070	13,8	94,1
Posavska	4.222	93,6	1.296	30,7	99,0	1.285	30,4	94,4	1.018	24,1	88,5	623	14,8	90,4
Primorsko-notranjska	2.359	90,6	689	29,2	86,9	699	29,6	91,5	600	25,4	92,2	371	15,7	93,7
Savinjska	14.050	94,6	3.808	27,1	99,1	4.034	28,7	92,7	3.852	27,4	91,5	2.356	16,8	96,5
Zasavska	3.559	90,5	1.132	31,8	92,9	981	27,6	88,5	927	26,0	86,8	519	14,6	96,3
Zahodna Slovenija	39.669	90,3	10.765	27,1	91,7	9.731	24,5	89,0	11.132	28,1	88,3	8.041	20,3	92,7
Gorenjska	6.510	88,4	1.815	27,9	91,4	1.717	26,4	88,8	1.734	26,6	84,3	1.244	19,1	89,6
Goriška	4.224	82,1	1.222	28,9	82,6	1.028	24,3	83,4	1.062	25,1	78,0	912	21,6	85,2
Obalno-kraška	4.691	89,9	1.301	27,7	92,0	1.271	27,1	88,8	1.284	27,4	86,8	835	17,8	93,6
Osrednjeslovenska	24.244	92,4	6.427	26,5	93,8	5.715	23,6	90,1	7.052	29,1	91,5	5.050	20,8	94,9
Občina izven RS	448	64,7	267	59,6	67,3	67	15,0	63,8	54	12,1	54,0	60	13,4	66,7

Tabela 12: Registrirane brezposelne osebe po trajanju brezposelnosti, območne službe

Območna služba	Skupaj		do 2 meseca			3 do 5 mesecev			6 do 11 mesecev			12 do 23 mesecev			24 ali več mesecev		
	<u>VII 16</u>		<u>VII 16</u>			<u>VII 16</u>			<u>VII 16</u>			<u>VII 16</u>			<u>VII 16</u>		
	VII 16	VII 15	VII 16	%	VII 15	VII 16	%	VII 15	VII 16	%	VII 15	VII 16	%	VII 15	VII 16	%	VII 15
Slovenija	99.117	90,5	15.305	15,4	94,6	9.956	10,0	83,6	19.594	19,8	89,1	18.438	18,6	83,5	35.824	36,1	95,8
Celje	10.988	95,2	1.552	14,1	95,5	1.111	10,1	89,7	2.159	19,6	95,9	2.005	18,2	88,0	4.161	37,9	100,5
Koper	6.317	90,1	1.082	17,1	91,4	692	11,0	78,2	1.285	20,3	87,4	1.209	19,1	83,9	2.049	32,4	100,7
Kranj	6.332	89,1	1.267	20,0	93,1	789	12,5	82,8	1.391	22,0	92,0	1.128	17,8	77,6	1.757	27,7	96,2
Ljubljana	28.481	91,7	4.025	14,1	95,2	2.627	9,2	81,7	5.225	18,3	87,9	5.361	18,8	81,2	11.243	39,5	101,6
Maribor	13.215	89,6	2.243	17,0	98,0	1.469	11,1	90,5	2.825	21,4	93,1	2.486	18,8	90,0	4.192	31,7	83,2
Murska Sobota	7.681	88,4	988	12,9	100,2	583	7,6	78,5	1.402	18,3	74,5	1.407	18,3	72,5	3.301	43,0	105,3
Nova Gorica	4.102	81,9	675	16,5	77,9	456	11,1	85,4	856	20,9	80,2	793	19,3	85,0	1.322	32,2	82,3
Novo mesto	5.135	86,8	720	14,0	92,2	390	7,6	63,6	888	17,3	88,4	904	17,6	89,2	2.233	43,5	89,2
Ptuj	3.204	86,9	682	21,3	95,8	388	12,1	79,8	801	25,0	94,1	651	20,3	93,0	682	21,3	72,6
Sevnica	3.941	94,3	530	13,4	94,6	377	9,6	87,3	688	17,5	95,4	684	17,4	91,7	1.662	42,2	96,6
Trbovlje	3.626	90,0	516	14,2	93,0	350	9,7	70,0	711	19,6	98,6	706	19,5	83,7	1.343	37,0	95,1
Velenje	6.095	92,6	1.025	16,8	99,0	724	11,9	105,8	1.363	22,4	89,6	1.104	18,1	80,2	1.879	30,8	95,6

Tabela 12a: Registrirane brezposelne osebe po trajanju brezposelnosti, statistične regije

Kohezijska/statistična regija	Skupaj		do 2 meseca			3 do 5 mesecev			6 do 11 mesecev			12 do 23 mesecev			24 ali več mesecev		
	<u>VII 16</u>		<u>VII 16</u>			<u>VII 16</u>			<u>VII 16</u>			<u>VII 16</u>			<u>VII 16</u>		
	VII 16	VII 15	VII 16	%	VII 15	VII 16	%	VII 15	VII 16	%	VII 15	VII 16	%	VII 15	VII 16	%	VII 15
Slovenija	99.117	90,5	15.305	15,4	94,6	9.956	10,0	83,6	19.594	19,8	89,1	18.438	18,6	83,5	35.824	36,1	95,8
Vzhodna Slovenija	59.000	90,9	8.968	15,2	96,5	5.822	9,9	84,9	11.821	20,0	89,9	10.911	18,5	85,6	21.478	36,4	93,9
Jugovzhodna Slovenija	7.500	88,8	964	12,9	90,2	548	7,3	66,7	1.309	17,5	87,1	1.349	18,0	91,7	3.330	44,4	93,0
Koroška	3.133	92,1	563	18,0	104,5	386	12,3	103,5	693	22,1	95,6	509	16,2	74,6	982	31,3	90,8
Podravska	16.423	89,2	2.914	17,7	97,9	1.840	11,2	88,3	3.606	22,0	93,1	3.148	19,2	91,2	4.915	29,9	81,7
Pomurska	7.754	88,4	991	12,8	99,2	585	7,5	77,0	1.427	18,4	74,6	1.428	18,4	72,8	3.323	42,9	105,8
Posavska	4.222	93,6	562	13,3	91,5	409	9,7	87,8	743	17,6	93,3	738	17,5	90,9	1.770	41,9	97,2
Primorsko-notranjska	2.359	90,6	410	17,4	97,6	234	9,9	78,0	474	20,1	88,9	442	18,7	86,2	799	33,9	95,3
Savinjska	14.050	94,6	2.046	14,6	96,2	1.467	10,4	94,3	2.885	20,5	93,5	2.599	18,5	85,0	5.053	36,0	100,6
Zasavska	3.559	90,5	518	14,6	95,0	353	9,9	71,5	684	19,2	95,4	698	19,6	87,0	1.306	36,7	95,0
Zahodna Slovenija	39.669	90,3	6.197	15,6	92,3	4.059	10,2	82,1	7.671	19,3	88,6	7.437	18,7	80,8	14.305	36,1	99,1
Gorenjska	6.510	88,4	1.297	19,9	92,6	792	12,2	79,8	1.422	21,8	91,1	1.171	18,0	77,4	1.828	28,1	96,2
Goriška	4.224	82,1	705	16,7	79,7	462	10,9	83,8	901	21,3	81,0	814	19,3	85,0	1.342	31,8	81,9
Obalno-kraška	4.691	89,9	762	16,2	87,5	519	11,1	80,5	998	21,3	90,2	902	19,2	80,4	1.510	32,2	102,5
Osrednjeslovenska	24.244	92,4	3.433	14,2	96,4	2.286	9,4	83,0	4.350	17,9	89,2	4.550	18,8	81,0	9.625	39,7	102,2
Občina izven RS	448	64,7	140	31,3	79,5	75	16,7	66,4	102	22,8	58,0	90	20,1	66,2	41	9,2	45,1

Tabela 13: Prejemniki denarnega nadomestila, območne službe

Območna služba	Prejemniki,			Indeks		Delež prejemnikov DN v brezposelnosti, v %	
	V 16	skupaj VI 16	Ø I-VI 16	$\frac{VI\ 16}{VI\ 15}$	$\frac{\text{Ø I-VI 16}}{\text{Ø I-VI 15}}$	VI 15	VI 16
Slovenija	21.316	20.661	25.110	94,7	98,3	19,8	20,7
Celje	2.247	2.192	2.659	97,4	105,7	19,3	19,9
Koper	1.650	1.577	1.897	98,1	102,2	22,8	24,8
Kranj	2.047	1.963	2.460	94,0	99,9	28,8	30,8
Ljubljana	5.551	5.457	6.226	96,7	100,3	18,2	19,0
Maribor	2.759	2.676	3.295	94,7	96,2	19,0	20,2
Murska Sobota	1.295	1.236	1.843	74,9	79,2	18,7	15,9
Nova Gorica	1.109	1.068	1.204	98,4	104,8	21,9	25,9
Novo mesto	957	924	1.158	86,0	93,1	18,2	17,9
Ptuj	846	820	1.039	102,0	98,5	21,6	25,0
Sevnica	666	639	885	94,1	102,1	16,3	16,2
Trbovlje	697	678	758	97,0	98,2	17,4	18,7
Velenje	1.492	1.431	1.686	100,9	100,5	21,1	23,2

Tabela 14: Izvajanje Zakona o zaposlitveni rehabilitaciji in zaposlovanju invalidov, območne službe

Območna služba	Število brezposelnih invalidov			Obravnavani na rehabilitacijski komisiji VII 16	Novo vključeni v zaposlitveno rehabilitacijo VII 16	Ocena zaposljivosti (izdane odločbe)			Zaposleni invalidi		
	VI 16	VII 16	<u>VII 16</u> VII 15			invalidi zaposljivi v podp. dej. VII 16	invalidi zaposljivi v zaščitni zap. VII 16	nezaposljivi invalidi VII 16	vsi VII 16	v zaščitni zaposlitvi VII 16	v podporni zaposlitvi VII 16
Slovenija	16.155	16.072	93,5	34	66	6	13	34	269	12	2
Celje	1.869	1.873	100,9	-	9	-	2	1	14	1	-
Koper	1.033	1.024	95,3	-	2	1	1	-	13	1	-
Kranj	926	906	90,3	-	3	2	3	-	26	-	1
Ljubljana	3.566	3.540	95,3	14	13	1	-	9	65	2	-
Maribor	1.726	1.733	77,7	6	13	-	2	4	28	1	1
Murska Sobota	2.142	2.131	99,9	-	2	-	-	14	34	-	-
Nova Gorica	695	684	93,6	-	2	-	-	-	18	7	-
Novo mesto	1.012	1.013	96,1	-	13	-	1	-	8	-	-
Ptuj	545	540	81,6	-	3	1	1	3	14	-	-
Sevnica	874	863	97,7	-	3	-	2	-	9	-	-
Trbovlje	545	547	100,2	7	-	-	-	-	10	-	-
Velenje	1.222	1.218	93,3	7	3	1	1	3	30	-	-

Tabela 15: Število novosklenjenih pogodb z osebo, julij 2016, območne službe

UKREP/AKTIVNOST/PODAKTIVNOST	Kat.	Območne službe												
		SKUPAJ	CE	KP	KR	LJ	MB	MS	NG	NM	PT	SE	TR	VE
SKUPAJ APZ		1.942	330	70	109	446	210	183	104	99	61	66	64	200
UKREP 1: USPOSABLJANJE IN IZOBRAŽEVANJE														
1.1.1.1. Programi neformalnega izobraževanja in usposabljanja	2015	3	-	-	-	-	-	-	3	-	-	-	-	-
1.1.1.2. NPK Potrjevanje	2015	25	2	-	4	15	1	1	-	-	1	-	-	1
1.1.2.2. Vključitev brezposelnih oseb v podporne in razvojne programe	2015	35	-	-	-	-	35	-	-	-	-	-	-	-
1.1.2.4. PUMo Projektno učenje mlajših odraslih	2015	49	2	3	3	4	1	25	5	2	-	-	3	1
1.1.4.1. Delovni preizkus	2015	38	8	2	2	4	3	7	1	4	1	2	1	3
1.1.4.3. Usposabljanje na delovnem mestu 2016/2017	2015	308	24	20	17	65	24	15	30	20	19	20	23	31
1.1.4.5. Zmorem, ker znam	2015	253	139	-	-	8	-	41	-	29	1	1	-	34
UKREP 3: SPODBUDE ZA ZAPOSILITEV														
3.1.1.1. Prvi izziv 2015	2015	224	36	-	-	25	46	23	1	19	16	10	9	39
3.1.1.3. Spodbujanje zaposlovanja - Zaposli.me 2016/2017	2015	762	96	27	63	279	74	22	45	19	18	22	20	77
3.2.1.1. Povračilo prispevkov na podlagi ZRPPR1015	2015	3	-	-	-	-	-	3	-	-	-	-	-	-
3.2.1.2. Povračilo prispevkov na podlagi ZSRR-2	2015	16	-	-	-	-	-	16	-	-	-	-	-	-
UKREP 4: KREIRANJE NOVIH DELOVNIH MEST														
4.1.1.1. Javna dela	2015	186	19	15	15	30	26	30	15	4	5	8	8	11
4.1.1.3. Javna dela Pomoč v primeru elementarnih nesreč	2015	16	2	2	-	5	-	-	2	-	-	2	-	3
UKREP 5: SPODBUJANJE SAMOZAPOSOLOVANJA														
5.2.1.1. Spodbujanje ženskega podjetništva	2015	24	2	1	5	11	-	-	2	2	-	1	-	-

Tabela 16: Število novosklenjenih pogodb z osebo, januar - julij 2016, območne službe

UKREP/AKTIVNOST/PODAKTIVNOST	Kat.	Območne službe												
		SKUPAJ	CE	KP	KR	LJ	MB	MS	NG	NM	PT	SE	TR	VE
SKUPAJ APZ		11.306	1.439	556	527	2.032	1.671	1.491	516	650	509	489	537	889
UKREP 1: USPOSABLJANJE IN IZOBRAŽEVANJE														
1.1.1.1. Programi neformalnega izobraževanja in usposabljanja	2015	3	-	-	-	-	-	-	3	-	-	-	-	-
1.1.1.2. NPK Potrjevanje	2015	187	16	17	12	102	7	5	6	5	3	3	3	8
1.1.2.2. Vključitev brezposelnih oseb v podporne in razvojne programe	2015	310	39	9	47	81	61	10	12	9	9	7	11	15
1.1.2.4. PUMo Projektno učenje mlajših odraslih	2015	286	23	24	52	28	21	25	46	21	2	1	22	21
1.1.4.1. Delovni preizkus	2015	426	57	21	28	88	39	56	18	23	10	29	30	27
1.1.4.3. Usposabljanje na delovnem mestu 2016/2017	2015	914	91	44	44	182	82	79	81	67	40	54	67	83
1.1.4.5. Zmorem, ker znam	2015	628	139	73	25	77	17	43	36	89	63	8	7	51
1.2.1.1. Programi formalnega izobraževanja	2015	80	-	-	-	8	27	23	2	10	9	-	1	-
UKREP 3: SPODBUDE ZA ZAPOSILITEV														
3.1.1.1. Prvi izziv 2015	2015	2.086	443	35	3	205	382	183	2	151	160	130	129	263
3.1.1.3. Spodbujanje zaposlovanja - Zaposli.me 2016/2017	2015	1.023	97	38	67	471	88	32	48	25	19	31	26	81
3.2.1.1. Povračilo prispevkov na podlagi ZRPPR1015	2015	37	-	-	-	-	-	37	-	-	-	-	-	-
3.2.1.2. Povračilo prispevkov na podlagi ZSRR-2	2015	102	-	-	-	-	-	102	-	-	-	-	-	-
UKREP 4: KREIRANJE NOVIH DELOVNIH MEST														
4.1.1.1. Javna dela	2015	4.944	512	292	244	741	896	861	257	248	158	168	241	326
4.1.1.2. Javna dela "Pomoč pri migracijskih tokovih"	2015	239	18	-	-	33	51	35	-	-	36	55	-	11
4.1.1.3. Javna dela Pomoč v primeru elementarnih nesreč	2015	16	2	2	-	5	-	-	2	-	-	2	-	3
4.1.2.1. Pripravištvost za mlade iskalce prve zaposlitve	2015	1	-	-	-	-	-	-	1	-	-	-	-	-
UKREP 5: SPODBUJANJE SAMOZAPOSLIOVANJA														
5.2.1.1. Spodbujanje ženskega podjetništva	2015	24	2	1	5	11	-	-	2	2	-	1	-	-

Tabela 18: Število aktivnih pogodb z osebo konec julija 2016, območne službe

UKREP/AKTIVNOST/PODAKTIVNOST	Kat.	Območne službe												
		SKUPAJ	CE	KP	KR	LJ	MB	MS	NG	NM	PT	SE	TR	VE
SKUPAJ APZ		8.158	1.047	351	335	1.555	1.174	953	393	536	352	333	373	756
UKREP 1: USPOSABLJANJE IN IZOBRAŽEVANJE														
1.1.1.1. Programi neformalnega izobraževanja in usposabljanja	2015	3	-	-	-	-	-	-	3	-	-	-	-	-
1.1.1.2. NPK Potrjevanje	2015	15	-	1	-	12	1	-	-	-	-	-	-	1
1.1.2.2. Vključitev brezposelnih oseb v podporne in razvojne programe	2015	42	-	-	-	-	35	-	-	-	-	7	-	-
1.1.2.3. Iz faksa takoj praksa	2015	120	14	8	15	36	17	8	3	5	2	2	1	9
1.1.2.4. PUMo Projektno učenje mlajših odraslih	2015	243	21	22	42	22	21	20	33	20	2	1	19	20
1.1.4.1. Delovni preizkus	2015	37	8	2	2	4	3	6	1	4	1	2	1	3
1.1.4.3. Usposabljanje na delovnem mestu 2016/2017	2015	786	78	38	37	169	74	51	71	58	32	43	59	76
1.1.4.5. Zmorem, ker znam	2015	234	-	-	-	40	-	40	36	54	12	1	-	51
1.2.1.1. Programi formalnega izobraževanja	2015	127	3	1	-	38	-	18	6	50	-	1	2	8
UKREP 3: SPODBUDE ZA ZAPOSLOVANJE														
3.1.1.1. Prvi izziv 2015	2015	2.026	438	34	3	199	369	172	2	139	154	126	129	261
3.1.1.3. Spodbujanje zaposlovanja - Zaposli.me 2016/2017	2015	1.021	97	38	67	471	88	32	47	25	19	31	26	80
UKREP 4: KREIRANJE NOVIH DELOVNIH MEST														
4.1.1.1. Javna dela	2015	3.445	384	204	164	543	562	602	186	179	129	112	136	244
4.1.1.2. Javna dela "Pomoč pri migracijskih tokovih"	2015	18	-	-	-	5	4	4	-	-	1	4	-	-
4.1.1.3. Javna dela Pomoč v primeru elementarnih nesreč	2015	16	2	2	-	5	-	-	2	-	-	2	-	3
4.1.2.1. Pripravišтво za mlade iskalce prve zaposlitve	2015	1	-	-	-	-	-	-	1	-	-	-	-	-
UKREP 5: SPODBUJANJE SAMOZAPOSLIOVANJA														
5.2.1.1. Spodbujanje ženskega podjetništva	2015	24	2	1	5	11	-	-	2	2	-	1	-	-

Tabela 19: Delovna dovoljenja³ po vrstah

Vrsta delovnega dovoljenja	Izdana delovna dovoljenja				Veljavna delovna dovoljenja			
	I-XII 15	VII 16	I-VII 16	<u>I-VII 16</u> I-VII 15	XII 14	XII 15	VII 16	<u>VII 16</u> VII 15
Skupaj	14.811	663	3.296	31,7	22.853	22.805	18.957	81,4
Osebno delovno dovoljenje samozaposlitev	2.429 96	- -	5 1	0,3 1,5	13.484 211	11.269 149	8.482 75	67,8 37,3
Dovoljenje za zaposlitev novo delovno dovoljenje brez kontrole trga dela	4.868 2.163 546	156 1 -	833 16 -	25,7 1,1 -	4.746 1.575 1.470	4.179 1.817 485	2.227 607 35	49,6 32,2 3,5
Dovoljenje za delo napoteni delavci poslovodni delavci sezonsko delo	2.706 308 1.580 746	73 - - 73	339 - 10 329	17,8 - 1,0 53,6	2.439 276 2.009 7	2.842 115 2.617 5	2.176 44 1.940 114	77,0 28,8 81,6 67,5
Sporazum med RS in BIH o zaposlovanju državljanov BIH v Republiki Sloveniji	2.677	434	2.088	146,9	2.176	4.515	6.072	176,2
Izvajanje storitev brez del. dovoljenja	2.131	-	31	1,7	8	-	-	-

³ Podatki o delovnih dovoljenih se nanašajo na zakon o zaposlovanju in delu tujcev (ZZDT-1) in ne vključujejo podatkov o enotnih dovoljenjih za prebivanje in delo po zakonu o zaposlovanju, samozaposlovanju in delu tujcev (ZZSDT).

Tabela 20: Delovna dovoljenja po državljanstvu

Država	Izdana delovna dovoljenja				Veljavna delovna dovoljenja		
	I-XII 15	VII 16	I-VII 16	<u>I-VII 16</u> I-VII 15	XII 14	XII 15	VII 16
Skupaj	14.811	663	3.296	31,7	22.853	22.805	18.957
Države z območja nekdanje Jugoslavije	12.787	663	3.272	36,5	20.487	20.233	17.339
Bosna in Hercegovina	5.093	507	2.355	72,4	10.433	11.058	10.676
Hrvaška	3.011	155	814	36,7	2.937	2.800	2.732
Srbija	3.224	1	95	4,0	3.653	3.587	2.134
Kosovo	919	-	7	1,0	2.126	1.702	1.099
Makedonija	472	-	1	0,3	1.250	1.007	650
Črna gora	68	-	-	-	88	79	48
Druge države	2.024	-	24	1,7	2.366	2.572	1.618
Ruska federacija	774	-	5	0,9	976	1.181	820
Ukrajina	400	-	8	3,2	473	554	361
Kitajska	214	-	1	0,7	272	239	120
Kazahstan	35	-	1	3,7	41	52	36
Indija	78	-	-	-	62	59	24
Tajska	66	-	-	-	72	74	22
Turčija	21	-	-	-	38	29	21
Združene države Amerike	123	-	-	-	52	47	20
Moldavija republika	26	-	7	43,75	30	23	15
Belorusija	21	-	-	-	30	26	15
Ostalo	266	-	2	1,1	320	288	164

Tabela 21: Delovna dovoljenja po področjih dejavnosti

Dejavnost	Izdana delovna dovoljenja				Veljavna delovna dovoljenja		
	I-XII 15	VII 16	I-VII 16	I-VII 16 I-VII 15	XII 14	XII 15	VII 16
Skupaj	14.811	663	3.296	31,7	22.853	22.805	18.957
A Kmetijstvo in lov, gozdarstvo, ribištvo	734	71	346	59,1	90	102	212
B Rudarstvo	4	1	1	25,0	2	4	5
C Predelovalne dejavnosti	1.395	148	596	68,3	1.462	1.713	1.747
D Oskrba z el. energijo, plinom in paro	18	-	3	23,1	17	12	10
E Oskr. z vodo; rav. z odpl., odp.; san. okolja	15	2	8	100,0	19	17	17
F Gradbeništvo	2.955	146	881	47,8	2.915	3.603	3.192
G Trgovina; vzdrž. in popravila mot. vozil	789	26	159	30,9	813	910	740
H Promet in skladiščenje	2.116	184	888	69,9	1.697	2.475	2.532
I Gostinstvo	833	5	47	7,9	591	523	301
J Informacijske in komunikacijske dej.	224	-	14	8,5	132	180	130
K Finančne in zavarovalniške dej.	19	-	1	9,1	26	30	18
L Poslovanje z nepremičninami	113	5	17	22,1	129	162	140
M Strokovne, znanstvene in tehnične dej.	717	14	112	23,6	697	859	666
N Druge raznovrstne poslovne dej.	549	50	149	35,1	356	482	494
O Javna uprava in obramba; obv. soc. varnost	8	-	3	37,5	-	1	2
P Izobraževanje	96	2	5	8,2	99	67	41
Q Zdravstvo in socialno varstvo	98	6	20	28,2	179	143	115
R Kulturne, razvedrilne in rekreac. dej.	1.222	2	5	0,5	43	40	24
S Druge dejavnosti	139	1	10	10,9	118	107	54
T Dejavnost gospodinjstev z zaposlenim hišnim osebjem; proizvodnja za lastno rabo	1	-	-	-	-	-	-
Ni podatka o dejavnosti	2.766	-	31	1,4	13.468	11.375	8.517

Tabela 22: Delovna dovoljenja po OS sedeža delodajalca

Območna služba	Izdana delovna dovoljenja								Veljavna delovna dovoljenja			
	dovoljenje za zaposlitev		dovoljenje za delo		izvajanje storitev brez del. dov.		sporazum RS/BIH		dovoljenje za zaposlitev	dovoljenje za delo	izvajanje storitev brez del. dov.	sporazum RS/BIH
	VII 16	I-VII 16	VII 16	I-VII 16	VII 16	I-VII 16	VII 16	I-VII 16	VII 16	VII 16	VII 16	VII 16
Slovenija	156	833	73	339	-	5	434	2.088	2.227	2.176	-	6.072
Celje	25	90	-	28	-	-	74	255	272	144	-	720
Koper	10	75	-	3	-	-	23	114	197	295	-	325
Kranj	2	23	-	-	-	-	32	135	95	129	-	377
Ljubljana	38	169	-	12	-	-	106	679	697	1.093	-	1.953
Maribor	18	80	-	1	-	-	77	336	200	127	-	1.076
Murska Sobota	15	76	-	1	-	-	3	25	126	17	-	77
Nova Gorica	2	16	-	3	-	-	16	116	55	61	-	260
Novo mesto	11	67	-	1	-	-	31	113	92	31	-	259
Ptuj	27	198	-	1	-	-	31	77	388	29	-	282
Sevnica	7	26	73	289	-	5	7	36	52	133	-	176
Trbovlje	-	4	-	-	-	-	4	29	10	25	-	96
Velenje	1	9	-	-	-	-	30	173	43	44	-	471
Ni podatka	-	-	-	-	-	-	-	-	-	48	-	-

Tabela 23: Državljeni EU, EGP in Švice, ki so se zaposlili v Sloveniji

Državljanstvo	Število oseb			
	I-VII 14	I-VII 15	I-VII 16	I-VII 16 I-VII 15
Skupaj	4.644	4.953	4.828	97,5
Države EU	4.642	4.951	4.824	97,4
AT Avstrija	61	38	30	78,9
BE Belgija	13	7	11	157,1
BG Bolgarija	2.351	2.181	2.084	95,6
CY Ciper	-	-	-	-
CZ Češka republika	51	41	24	58,5
DK Danska	4	2	4	200,0
EE Estonija	2	4	1	25,0
FI Finska	1	5	1	20,0
FR Francija	21	21	35	166,7
EL Grčija	7	7	20	285,7
IE Irska	3	2	-	-
IT Italija	440	523	579	110,7
LV Latvija	5	4	8	200,0
LT Litva	7	7	10	142,9
LU Luksemburg	1	-	1	-
HU Madžarska	602	677	645	95,3
MT Malta	-	-	1	-
DE Nemčija	45	37	49	132,4
NL Nizozemska	11	16	21	131,3
PL Poljska	133	124	79	63,7
PT Portugalska	5	47	35	74,5
RO Romunija	533	889	947	106,5
SK Slovaška	294	254	181	71,3
ES Španija	18	27	17	63,0
SE Švedska	5	6	11	183,3
UK Združeno kraljestvo	29	32	30	93,8
Ostale države	2	2	4	200,0
Norveška	1	1	-	-
Švica	1	1	4	400,0

Tabela 24: Število in struktura registrirane brezposelnosti, občine

Statistična regija/ občina	julij 2016							
	Reg. brezp. osebe, skupaj	ženske	dolgotrajno brezposelni	stari 15-29 let	stari 50 let ali več	1+2 OŠ ali manj	3+4+5 srednješol. izobrazba	6+7+8 višje-, visoko- šol. izobr.
Slovenija	99.117	51.361	54.262	20.093	36.006	28.598	52.814	17.705
Jugovzhodna Slovenija	7.500	3.997	4.679	1.828	2.523	2.992	3.487	1.021
Črnomelj	1.202	663	836	256	467	503	573	126
Dolenske toplice	104	60	64	15	48	27	59	18
Kočevje	1.599	897	1.129	393	478	672	788	139
Kostel	38	20	26	6	17	12	20	6
Loški potok	85	39	43	18	29	21	51	13
Metlika	542	274	352	141	201	228	254	60
Mirna	98	55	48	26	37	29	52	17
Mirna peč	82	41	45	22	31	26	49	7
Mokronog-Trebelno	92	47	54	12	52	34	41	17
Novo mesto	1.567	827	861	371	456	629	630	308
Osilnica	15	12	8	4	5	3	11	1
Ribnica	398	190	222	142	93	124	210	64
Semič	252	119	167	54	108	112	119	21
Sodražica	72	41	39	14	36	14	43	15
Straža	132	70	63	30	51	44	64	24
Šentjernej	251	124	159	65	79	123	91	37
Šentrupert	91	54	50	17	36	23	52	16
Škocjan	157	78	102	59	40	89	48	20
Šmarješke toplice	87	45	43	22	34	20	48	19
Trebnje	513	280	293	138	164	224	216	73
Žužemberk	123	61	75	23	61	35	68	20
Koroška	3.133	1.760	1.491	796	1.014	765	1.796	572
Črna na Koroškem	100	63	54	27	28	27	57	16
Dravograd	423	219	192	101	136	107	248	68
Mežica	120	76	50	27	43	35	62	23
Mislinja	182	111	83	58	56	33	103	46
Muta	139	79	65	36	52	36	85	18
Podvelka	123	68	56	34	36	24	79	20
Prevalje	269	150	129	68	94	71	151	47
Radlje ob Dravi	286	168	143	65	84	65	171	50
Ravne na Koroškem	471	265	238	115	152	114	281	76
Ribnica na Pohorju	59	30	28	15	20	11	40	8
Slovenj Gradec	819	451	377	212	269	211	435	173
Vuzenica	142	80	76	38	44	31	84	27

Statistična regija/ občina	julij 2016							
	Reg. brezp. osebe, skupaj	ženske	dolgotrajno brezposelni	stari 15-29 let	stari 50 let ali več	1+2 OŠ ali manj	3+4+5 srednješol. izobrazba	6+7+8 višje-, visoko- šol. izobr.
Podravska	16.423	8.994	8.063	3.717	5.643	4.004	9.347	3.072
Benedikt	97	57	34	25	39	31	53	13
Cerkvenjak	57	35	25	14	19	21	24	12
Cirkulane	95	57	51	18	39	29	55	11
Destriak	95	46	46	22	34	28	56	11
Dornava	79	50	37	17	20	15	51	13
Duplek	328	195	167	71	132	75	214	39
Gorišnica	133	78	56	37	44	23	90	20
Hajdina	139	82	54	42	43	30	85	24
Hoče-Slivnica	557	315	279	132	212	99	351	107
Juršinci	69	38	30	19	18	16	46	7
Kidričevo	243	143	106	67	78	54	154	35
Kungota	240	143	113	58	85	74	128	38
Lenart	276	151	106	72	81	55	157	64
Lovrenc na Pohorju	177	107	88	38	38	44	105	28
Majšperk	142	83	53	47	37	26	86	30
Makole	91	58	44	28	33	27	41	23
Maribor	7.055	3.670	3.854	1.419	2.498	1.821	3.820	1.414
Markovci	151	96	58	39	48	38	86	27
Miklavž na Dravskem polju	333	182	154	83	111	61	208	64
Oplotnica	169	106	72	49	49	34	97	38
Ormož	553	305	234	146	202	118	354	81
Pesnica	355	195	157	83	132	96	213	46
Podlehnik	79	44	36	15	30	28	37	14
Poljčane	215	112	116	44	82	54	118	43
Ptuj	1.005	550	419	262	302	188	610	207
Rače-Fram	381	198	184	69	148	78	234	69
Ruše	458	228	215	109	145	115	256	87
Selnica ob Dravi	233	140	90	63	77	50	131	52
Slovenska Bistrica	1.235	742	603	278	380	298	678	259
Središče ob Dravi	83	48	38	21	32	20	45	18
Starše	209	128	100	49	76	44	124	41
Sveta Ana	66	32	29	18	28	21	36	9
Sveta Trojica v Slovenskih Goricah	71	37	32	15	29	18	40	13
Sveti Andraž v Slovenskih Goricah	36	15	9	9	13	10	21	5
Sveti Jurij v Slovenskih Goricah	68	38	17	18	24	18	36	14
Sveti Tomaž	107	64	42	25	34	26	69	12
Šentilj	387	214	167	96	126	118	223	46
Trnovska vas	31	17	12	10	10	10	18	3
Videm	218	129	88	57	85	60	133	25
Zavrč	63	36	28	17	16	18	41	4

Statistična regija/ občina	julij 2016							
	Reg. brezp. osebe, skupaj	ženske	dolgotrajno brezposelni	stari 15-29 let	stari 50 let ali več	1+2 OŠ ali manj	3+4+5 srednješol. izobrazba	6+7+8 višje-, visoko- šol. izobr.
Žetale	44	30	20	16	14	15	23	6
Pomurska	7.754	4.229	4.751	1.562	3.151	2.880	3.804	1.070
Apače	223	124	115	49	93	73	120	30
Beltinci	561	306	338	127	239	215	267	79
Cankova	139	77	91	23	64	68	57	14
Črenšovci	312	178	211	81	121	152	120	40
Dobrovnik	116	59	69	23	52	41	60	15
Gornja Radgona	478	262	249	82	204	152	263	63
Gornji Petrovci	112	52	63	23	57	44	56	12
Grad	102	48	59	20	42	44	45	13
Hodoš	17	7	9	4	9	10	7	0
Kobilje	34	19	17	6	17	10	22	2
Križevci	155	95	82	27	61	36	86	33
Kuzma	80	38	50	16	26	41	33	6
Lendava	971	513	650	179	404	336	501	134
Ljutomer	637	366	358	126	278	198	355	84
Moravske toplice	365	197	216	59	164	119	176	70
Murska Sobota	1.481	781	925	310	532	535	700	246
Odranci	93	49	55	13	47	33	52	8
Puconci	411	231	265	98	152	190	163	58
Radenci	279	145	172	43	115	79	167	33
Razkrižje	55	35	30	11	23	17	32	6
Rogašovci	223	114	156	50	90	138	73	12
Sveti Jurij ob Ščavnici	164	92	98	44	67	58	84	22
Šalovci	82	49	51	17	31	38	36	8
Tišina	292	165	184	55	120	133	128	31
Turnišče	241	146	156	50	92	83	128	30
Velika Polana	84	49	64	9	35	31	44	9
Veržej	47	32	18	17	16	6	29	12
Posavska	4.222	2.217	2.508	874	1.565	1.296	2.303	623
Bistrica ob Sotli	55	36	35	12	13	15	28	12
Brežice	1.407	707	818	261	556	355	820	232
Kostanjevica na Krki	113	49	70	19	51	29	65	19
Krško	1.629	864	1.013	367	564	618	805	206
Radeče	212	112	128	44	85	69	117	26
Sevnica	806	449	444	171	296	210	468	128
Primorsko-notranjska	2.359	1.184	1.241	436	943	689	1.299	371
Bloke	62	25	28	8	37	15	38	9
Cerknica	471	228	228	104	177	86	294	91
Ilirska Bistrica	593	288	317	99	238	173	320	100

Statistična regija/ občina	julij 2016							
	Reg. brezp. osebe, skupaj	ženske	dolgotrajno brezposelni	stari 15-29 let	stari 50 let ali več	1+2 OŠ ali manj	3+4+5 srednješol. izobrazba	6+7+8 višje-, visoko- šol. izobr.
Loška dolina	158	67	84	28	69	46	96	16
Pivka	304	170	167	59	134	112	151	41
Postojna	771	406	417	138	288	257	400	114
Savinjska	14.050	7.618	7.652	2.978	4.977	3.808	7.886	2.356
Braslovče	243	124	130	57	89	67	120	56
Celje	3.314	1.789	1.858	606	1.210	919	1.808	587
Dobje	43	24	28	10	18	14	21	8
Dobrna	91	42	43	21	35	16	61	14
Gornji grad	103	46	58	31	35	23	64	16
Kozje	169	96	106	34	57	49	100	20
Laško	741	378	384	158	260	216	409	116
Ljubno	136	71	68	29	46	29	83	24
Luče	60	35	42	16	22	16	36	8
Mozirje	208	111	98	60	71	46	124	38
Nazarje	149	82	72	38	59	39	89	21
Podčetrtek	182	103	98	42	61	53	109	20
Polzela	286	154	143	57	109	77	164	45
Prebold	251	123	150	46	98	57	151	43
Rečica ob Savinji	121	68	77	29	48	27	77	17
Rogaška Slatina	611	355	383	110	250	170	345	96
Rogatec	190	110	96	50	70	56	110	24
Slovenske Konjice	877	508	509	197	307	224	509	144
Solčava	21	9	9	10	9	4	15	2
Šentjur	939	538	541	196	324	225	543	171
Šmarje pri Jelšah	548	297	335	114	186	163	312	73
Šmartno ob Paki	130	73	64	28	46	32	79	19
Šoštanj	415	217	192	103	143	118	232	65
Štore	201	108	107	37	67	66	110	25
Tabor	82	48	43	19	32	19	49	14
Velenje	1.768	971	871	458	516	495	944	329
Vitanje	100	53	58	22	31	41	38	21
Vojnik	406	217	197	96	131	85	235	86
Vransko	105	52	51	25	34	25	61	19
Zreče	302	169	158	65	124	92	163	47
Žalec	1.258	647	683	214	489	345	725	188
Zasavska	3.559	1.784	2.004	780	1.209	1.132	1.908	519
Hrastnik	634	326	361	148	193	209	343	82
Litija	695	354	404	130	250	267	332	96
Trbovlje	1.324	641	750	294	462	385	756	183
Zagorje ob Savi	906	463	489	208	304	271	477	158

Statistična regija/ občina	julij 2016							
	Reg. brezp. osebe, skupaj	ženske	dolgotrajno brezposelni	stari 15-29 let	stari 50 let ali več	1+2 OŠ ali manj	3+4+5 srednješol. izobrazba	6+7+8 višje-, visoko- šol. izobr.
Gorenjska	6.510	3.301	2.999	1.177	2.749	1.815	3.451	1.244
Bled	225	108	117	45	88	43	131	51
Bohinj	136	64	44	26	56	31	70	35
Cerklje na Gorenjskem	162	88	59	28	72	37	91	34
Gorenja vas-Poljane	151	77	60	44	62	41	80	30
Gorje	77	41	37	19	29	19	42	16
Jesenice	693	338	340	134	270	211	389	93
Jezerško	13	8	6	2	4	2	7	4
Kranj	2.233	1.153	1.036	357	933	700	1.103	430
Kranjska gora	149	64	58	27	76	32	81	36
Naklo	134	65	74	24	68	27	83	24
Preddvor	81	42	32	19	37	11	50	20
Radovljica	541	268	254	96	236	125	306	110
Šenčur	235	134	98	43	94	52	127	56
Škofja loka	675	349	310	125	279	192	337	146
Tržič	639	337	309	104	292	225	340	74
Železniki	142	65	65	32	57	38	74	30
Žiri	102	52	37	28	36	13	65	24
Žirovnica	122	48	63	24	60	16	75	31
Goriška	4.224	2.089	2.156	718	1.619	1.222	2.090	912
Ajdovščina	795	388	448	116	320	246	402	147
Bovec	83	35	44	14	30	19	49	15
Brda	141	74	69	35	51	36	74	31
Cerkno	111	47	39	21	44	22	60	29
Idrija	311	154	138	86	97	72	168	71
Kanal	215	106	108	42	79	59	107	49
Kobarid	112	48	57	17	52	21	67	24
Miren-Kostanjevica	194	96	91	23	72	55	99	40
Nova Gorica	1.279	653	659	196	480	441	563	275
Renče-Vogrsko	134	66	64	23	57	39	68	27
Šempeter-Vrtojba	244	119	116	32	100	78	115	51
Tolmin	375	181	202	64	167	89	196	90
Vipava	230	122	121	49	70	45	122	63
Obalno-kraška	4.691	2.278	2.412	712	1.976	1.301	2.555	835
Ankaran	127	59	66	19	54	36	67	24
Divača	164	80	80	21	75	38	92	34
Hrpelje-Kozina	173	90	87	27	78	50	90	33
Izola	659	317	331	96	303	219	353	87
Komen	170	74	80	30	66	26	101	43
Koper	2.099	1.038	1.086	313	857	614	1.107	378
Piran	795	385	433	115	344	188	476	131

Statistična regija/ občina	julij 2016							
	Reg. brezp. osebe, skupaj	ženske	dolgotrajno brezposelni	stari 15-29 let	stari 50 let ali več	1+2 OŠ ali manj	3+4+5 srednješol. izobrazba	6+7+8 višje-, visoko- šol. izobr.
Sežana	504	235	249	91	199	130	269	105
Osrednjeslovenska	24.244	11.682	14.175	4.392	8.542	6.427	12.767	5.050
Borovnica	231	107	137	36	101	73	127	31
Brezovica	469	268	256	92	146	94	263	112
Dobrepolje	148	71	91	30	53	27	97	24
Dobrova-Polhov Gradec	234	122	110	48	80	37	148	49
Dol pri Ljubljani	190	104	112	35	74	44	101	45
Domžale	1.326	647	700	256	462	337	726	263
Grosuplje	903	429	557	208	296	324	444	135
Horjul	74	36	41	12	31	8	47	19
Ig	225	104	124	38	88	61	116	48
Ivančna Gorica	584	294	335	115	228	153	333	98
Kamnik	1.119	559	631	186	444	283	664	172
Komenda	168	96	80	36	64	39	95	34
Ljubljana	14.887	6.961	8.974	2.552	5.111	4.013	7.593	3.281
Log-Dragomer	126	61	79	20	47	24	70	32
Logatec	527	280	273	126	177	136	295	96
Lukovica	174	88	88	44	72	44	104	26
Medvode	611	285	342	121	238	139	333	139
Mengeš	283	159	144	56	94	80	143	60
Moravče	147	80	77	30	52	43	74	30
Škofljica	410	212	213	72	149	83	229	98
Šmartno pri Litiji	209	101	121	50	84	70	109	30
Trzin	110	52	54	24	33	15	65	30
Velike Lašče	148	74	78	37	48	29	85	34
Vodice	150	78	86	29	56	30	87	33
Vrhnika	791	414	472	139	314	241	419	131
Občina izven RS	448	228	131	123	95	267	121	60

METODOLOŠKA POJASNILA

Če pod tabelami viri niso navedeni, gre za podatke Zavoda Republike Slovenije za zaposlovanje (v nadaljevanju: ZRSZ).

Posamezne območne službe ZRSZ obsegajo naslednje urade za delo⁴:

Območna služba (OS):	Uradi za delo (UD):
Celje	Celje, Laško, Slovenske Konjice, Šentjur, Šmarje pri Jelšah, Žalec
Koper	Ilirska Bistrica, Izola, Koper, Piran, Postojna, Sežana
Kranj	Jesenice, Kranj, Radovljica, Škofja Loka, Tržič
Ljubljana	Cerknica, Domžale, Grosuplje, Kamnik, Kočevje, Ljubljana, Logatec, Ribnica, Vrhnika
Maribor	Lenart, Maribor, Pesnica, Ruše, Slovenska Bistrica
Murska Sobota	Gornja Radgona, Lendava, Ljutomer, Murska Sobota
Nova Gorica	Ajdovščina, Idrija, Nova Gorica, Tolmin
Novo mesto	Črnomelj, Metlika, Novo mesto, Trebnje
Velenje	Dravograd, Mozirje, Radlje ob Dravi, Ravne na Koroškem, Slovenj Gradec, Velenje
Sevnica	Brežice, Krško, Sevnica
Ptuj	Ormož, Ptuj
Trbovlje	Hrastnik, Litija, Trbovlje, Zagorje

Aktivno prebivalstvo: delovno aktivno prebivalstvo in registrirane brezposelne osebe. Prikazujemo podatke, kot jih objavlja Statistični urad Republike Slovenije (SURSTAT).

Delovno aktivno prebivalstvo: zaposlene in samozaposlene osebe. Vir podatkov (razen o kmetih) je Statistični register delovno aktivnega prebivalstva (SRDAP). Vir podatkov o kmetih je Aktivno in neaktivno prebivalstvo (ANP).

Stopnja registrirane brezposelnosti: odstotni delež registriranih brezposelnih oseb v aktivnem prebivalstvu. Stopnja registrirane brezposelnosti po območnih službah ZRSZ je prikazana glede na stalno prebivališče delovno aktivnih prebivalcev in registriranih brezposelnih oseb.

Registrirane brezposelne osebe: iskalci zaposlitve, ki niso v delovnem razmerju, niso samozaposleni, niso poslovodne osebe v osebni družbi in enoosebni družbi z omejeno odgovornostjo ter zavodu, niso kmetje, niso upokojeanci, nimajo statusa dijaka, vajenca, študenta ali udeleženca izobraževanja odraslih, mlajšega od 26 let, so zmožni za delo, so prijavljeni na ZRSZ, aktivno iščejo zaposlitev in so pripravljeni sprejeti ustrezno oziroma primerno zaposlitev, katero jim ponudi ZRSZ ali drug izvajalec storitve posredovanja zaposlitve. Za zaposlitev so zmožne brezposelne osebe od dopolnjenih 15 do 65 let starosti, pri katerih ni prišlo do popolne nezmožnosti za delo po predpisih o pokojninskem in invalidskem zavarovanju ali po predpisih o zaposlitveni rehabilitaciji in zaposlovanju invalidov.

Novoprijavljene brezposelne osebe: iskalci zaposlitve, ki so se v prikazanem obdobju na novo prijavili na ZRSZ in pridobili status brezposelne osebe. Gre za osebe, ki so se prijavile zato, ker iščejo prvo zaposlitev, za osebe, ki jim je prenehalo delovno razmerje in iščejo novo zaposlitev, ali za osebe, ki zaposlitev iščejo po neaktivnosti.

Odjavljene brezposelne osebe: osebe, ki jih je v prikazanem obdobju ZRSZ odjavil iz evidence brezposelnih oseb. Najpomembnejši razlog odjave je zaposlitev oz. samozaposlitev, oseba pa je lahko odjavljena tudi zaradi prehoda v neaktivnost (upokojitve, pričetka rednega šolanja ipd.), zaradi kršitve obveznosti (odklonitve ustrezne ali primerne zaposlitve, neprizadevanja za zaposlitev ipd.), zaradi prijave v druge evidence ZRSZ (v evidenco oseb, vključenih v programe aktivne politike zaposlovanja, v evidenco oseb, ki so začasno nezaposljive) ali na

⁴ Uradi za delo se ujemajo z upravnimi enotami.

lastno željo, ZRSZ pa jo preneha voditi v evidenci tudi iz drugih razlogov, kot je npr. preselitev v tujino. Podatki o odjavljenih osebah ne vključujejo podatkov o preselitvah med posameznimi območnimi službami ZRSZ.

Kategorije registriranih brezposelnih oseb:

- **ženske** (brezposelne ženske);
- **iščejo prvo zaposlitev** (brezposelne osebe, ki iščejo prvo zaposlitev);
- **stari do 29 let** (brezposelne osebe, v starosti od 15 let do vključno 29 let);
- **stari 50 let ali več** (brezposelne osebe, stare 50 let ali več);
- **dolgotrajno brezposelni** (brezposelne osebe, ki so na ZRSZ prijavljene eno leto ali več);
- **trajno presežni delavci in stečajniki** (brezposelne osebe, ki so se na ZRSZ prijavile po odpovedi pogodbe o zaposlitvi iz poslovnih razlogov, po odpovedi pogodbe v primeru potrjene prisilne poravnave, zaradi stečaja ali likvidacije delodajalca);
- **invalidi** (brezposelni invalidi po šifrantu na osnovi navodila iz Ur. lista RS, št 10/2005: invalidi po ZZRZI in ZUZIO, delovni invalidi II. oz. III. kategorije, invalidne osebe s priznano telesno okvaro, vojaški invalidi, kategorizirani mladostniki, invalidi, ki so pridobili status invalida po predpisih držav članic EU).

Registrirane brezposelne osebe po izobrazbi: brezposelne osebe glede na raven izobrazbe.

Raven izobrazbe je opredeljena po Klasifikacijskem sistemu izobraževanja in usposabljanja, in sicer po klasifikaciji KLASIUS-SRV.

- 1 nepopolna osnovnošolska izobrazba
- 2 osnovnošolska izobrazba
- 3 nižja poklicna izobrazba
- 4 srednja poklicna izobrazba
- 5 srednja strokovna in srednja splošna izobrazba
- 6/1 višješolska (prejšnja), višja strokovna izobrazba
- 6/2 visokošolska 1. stopnje, visokošolska strokovna izobrazba (prejšnja) ipd.
- 7 visokošolska 2. stopnje, visokošolska univerzitetna izobrazba (prejšnja) ipd.
- 8/1 magisterij znanosti (prejšnji) ipd.
- 8/2 doktorat znanosti

Prosta delovna mesta oz. vrste del (PDM): Zakon o spremembah in dopolnitvah zakona o urejanju trga dela (ZUTD-A) je ukinil obvezno prijavo PDM pri Zavodu; po Zakonu o delovnih razmerjih še vedno obvezna ostaja objava. Od 12. 4. 2013 naprej so zato v podatkih zajete le PDM, katera delodajalci morajo (javni sektor, gospodarske družbe v večinski lasti države) ali želijo (zasebni sektor) objaviti na Zavodu. Poleg tega pa tudi PDM, pri katerih delodajalci sodelujejo z Zavodom pri iskanju kandidatov ali želijo izdajo obvestila o obstoju ustreznih kandidatov pred izdajo delovnega dovoljenja za tujce, objavo pa so zagotovili sami.

Urad za delo (UD)/Območna služba (OS): podatki o registriranih brezposelnih osebah po UD/OS se nanašajo na UD/OS prijave brezposelne osebe; od 1. 1. 2011 se lahko osebe prijavijo pri katerem koli uradu za delo ZRSZ; podatki o prostih delovnih mestih oz. prostih delih po UD/OS se nanašajo na UE oz. UD/OS prostega dela.

Občina: podatki o registriranih brezposelnih osebah po občinah se nanašajo na občino stalnega bivališča brezposelne osebe.

Statistična regija: podatki o registriranih brezposelnosti po statističnih regijah se nanašajo na statistično regijo stalnega bivališča brezposelne osebe.

Prejemniki denarnega nadomestila: število brezposelnih oseb, ki so, skladno z Zakonom o urejanju trga dela, za prikazano obdobje, prejele denarno nadomestilo za čas brezposelnosti.

Delovna dovoljenja: podatki se nanašajo na zakon o zaposlovanju in delu tujcev (ZZDT-1) in ne vključujejo podatkov o enotnih dovoljenjih za prebivanje in delo po zakonu o zaposlovanju, samozaposlovanju in delu tujcev (ZZSDT).

Statistična znamenja:

-	ni pojava
...	ni podatka
0	podatek je manjši od 0,5 dane merske enote
0,0	podatek je manjši od 0,05 dane merske enote
z	statistično zaupno

Ukrepi Aktivne politike zaposlovanja (v nadaljevanju APZ)

Število novosklenjenih pogodb z osebo: število vseh pogodb, ki so bile z osebami na novo sklenjene v obdobju.

Število aktivnih pogodb z osebo v mesecu: število vseh sklenjenih pogodb z osebami, ki imajo trajanje aktivnosti vsaj en dan v mesecu poročanja.

Število aktivnih pogodb z osebo konec meseca: število vseh sklenjenih pogodb z osebami, ki so aktivne na zadnji dan v mesecu.

Opis posameznih aktivnosti APZ**Programi iz Kataloga 2015⁵****1.1.1.1. Neformalno izobraževanje in usposabljanje**

Namen: Povečanje zaposljivosti z dvigom usposobljenosti in neformalno pridobljenih veščin (ključnih kompetenc) za osebe iz ciljne skupine, izboljšanje pogojev vstopa na trg dela in v zaposlenost iskalcev zaposlitev.

Vsebina in način izvajanja: Izvajajo se različni programi neformalnega izobraževanja in usposabljanja na različnih področjih, ki jih izvajajo zunanji izvajalci vpisani v register zunanjih izvajalcev v skladu z določili Zakona o urejanju trga dela. Osebe se vključijo v program na podlagi zaposlitvenega načrta in pogodbe o vključitvi.

Ciljna skupina: V okviru aktivnosti se bo vključevalo naslednje ciljne skupine: brezposelne osebe, starejše od 50 let; dolgotrajno brezposelne osebe, stare 30 let in več, prijavljene v evidenci brezposelnih oseb na ZRSZ 12 mesecev in več; brezposelne osebe, stare 30 let in več, katerih izobrazba je pod ISCED 3; brezposelne osebe, ki se bodo po vključitvi v programe socialne vključenosti in aktivacije iz TC 9 ponovno aktivirale na trgu dela; tiste skupine brezposelnih oseb z enakimi karakteristikami, ki bodo v posameznih obdobjih v večjem deležu zastopane v evidenci brezposelnih oseb; osebe v postopku izgubljanja zaposlitve.

Izvajalci: Zunanji izvajalci.

1.1.1.2. Nacionalne poklicne kvalifikacije – Potrjevanje NPK in TPK

Namen: Povečanje zaposljivosti brezposelnih oseb, dvig kvalifikacijske ravni ter zmanjšanje strukturnega neskladja na trgu dela.

Vsebina in način izvajanja: Potrjevanje NPK ali TPK na podlagi preverjanja in potrjevanja strokovnega znanja, spretnosti in izkušenj, pridobljenih izven formalnega izobraževanja udeležencem, zagotavlja pridobitev javno veljavne listine (certifikat) za NPK ali spričevala za TPK, s katerima udeleženec dokazuje usposobljenost za opravljanje poklica ali posameznih zadalžitev v okviru poklica. NPK ne omogoča pridobitve stopnje poklicne ali strokovne izobrazbe. Osebe se vključijo v program na podlagi zaposlitvenega načrta in pogodbe o vključitvi.

Ciljna skupina: Brezposelne osebe.

Izvajalci: Izvajalci postopkov za ugotavljanje in potrjevanje NPK in TPK, kot jih določajo področni predpisi.

⁵ Vir: Katalog ukrepov APZ, z dne 28. julij 2016.

1.1.1.3. Neformalno izobraževanje in usposabljanje za mlade

Namen: Povečanje zaposljivosti z dvigom usposobljenosti in neformalno pridobljenih veščin (ključnih kompetenc) za osebe iz ciljne skupine, izboljšanje pogojev vstopa na trg dela in v zaposlenost iskalcev zaposlitev.

Vsebina in način izvajanja: Izvajajo se različni programi neformalnega izobraževanja in usposabljanja na različnih področjih, ki jih izvajajo zunanji izvajalci vpisani v register zunanjih izvajalcev v skladu z določili Zakona o urejanju trga dela. Osebe se vključijo v program na podlagi zaposlitvenega načrta in pogodbe o vključitvi.

Ciljna skupina: Brezposelne osebe v starosti do 29 let (mlajše od 30 let).

Izvajalci: Zunanji izvajalci.

1.1.2.2. Vključitev brezposelnih oseb v podporne in razvojne programe

Namen: Vključitev brezposelnih oseb v projekte, sofinancirane iz drugih virov sredstev, z namenom izboljšanja zaposlitvenih možnosti, odpravljanja ovir pri iskanju zaposlitve, pridobivanja dodatnih znanj, veščin in spretnosti.

Vsebina in način izvajanja: Izvajajo se različni programi na podlagi ponudbe izvajalca, ki je pridobil vire financiranja za izvedbo iz drugih virov. Osebe se vključijo v program na podlagi zaposlitvenega načrta in pogodbe o vključitvi.

Ciljna skupina: Brezposelne osebe.

Izvajalci: Izvajalci, ki so pridobili vire financiranja za izvedbo programa.

1.1.2.4. Projektno učenje mlajših odraslih (PUM-O)

Namen: Spodbujanje mlajših odraslih, ki imajo status brezposelnih oseb ali drugih iskalcev zaposlitve, da si pridobijo veščine, ki olajšajo pot do zaposlitve, ali se vrnejo v izobraževanje ter povečanje njihove splošne izobraženosti, formiranja poklicne identitete in socialno-kulturnega delovanja. Operacija bo dala novo priložnost mladim, da se opolnomočijo s potrebnimi znanji in kompetencami, za prehod na trg dela.

Vsebina in način izvajanja: PUM-O vključuje aktivnosti, ki udeležencem pomagajo pridobiti funkcionalna znanja, potrebna za uspešno vključitev na trg dela oz. reintegracijo v šolsko okolje in vsakdanje življenje. Cilj PUM je ustrezno pridobivanje izkušenj in znanj za uspešno izbiro poklicne kariere ali nadaljevanja izobraževanja.

Ciljna skupina: V program PUM-O se vključujejo mlajši odrasli v starosti od 15. do dopolnjenega 26. leta starosti, ki so prijavljeni na ZRSZ kot brezposelne osebe ali drugi iskalci zaposlitve.

Izvajalci: Zunanji izvajalci.

1.1.4.1. Delovni preizkus 2016

Namen: Omogočiti brezposelnim, starim 30 let in več, da pred zaposlitvijo oziroma pred odločitvijo o nadaljnjih korakih pri izdelavi zaposlitvenega načrta na delovnem mestu preizkusijo svoja znanja, veščine in spretnosti.

Vsebina in način izvajanja: Delovni preizkus se izvaja pri delodajalcih na delovnem mestu, v skladu s sprejeto ponudbo, v kateri delodajalec opredeli program izvajanja delovnega preizkusa.

Osebe sklenejo z Zavodom pogodbo o vključitvi. Uspešno morajo opraviti predhodni zdravniški pregled, v času vključitve pa morajo biti zavarovane za invalidnost in smrt, ki je posledica poškodbe pri delu.

Ciljna skupina: Brezposelne osebe, stare 30 let in več, vsaj 6 mesecev prijavljene v evidenci brezposelnih oseb.

Izvajalci: Delodajalci, ki so pravne ali fizične osebe, vpisane v Poslovni register RS; predložijo ustrezen program delovnega preizkusa; v času trajanja delovnega preizkusa zagotavljajo ustrezno strokovno vodstvo in izpolnjujejo pogoje, določene v javnem povabilu.

1.1.4.3. Usposabljanje na delovnem mestu

Namen: Izboljšanje zaposlitvenih možnosti vključenih brezposelnih oseb in povečanje njihove konkurenčnosti na trgu dela ter pridobitev in krepitev sposobnosti, znanj, veščin in spretnosti.

Vsebina in način izvajanja: Usposabljanje na delovnem mestu se izvaja pri delodajalcih na konkretnem delovnem mestu. Vključujejo se brezposelne osebe, katerih obstoječa znanja oz. delovne izkušnje ne omogočajo neposredne zaposlitve. Posamezna usposabljanja prijavi nosilec projekta – delodajalec. Osebe se vključijo v usposabljanje na podlagi zaposlitvenega načrta in pogodbe o vključitvi.

Ciljna skupina: V usposabljanje na delovnem mestu se vključujejo brezposelne osebe iz naslednjih ciljnih skupin: starejši od 50 let, prijavljeni v evidenci brezposelnih oseb na ZRSZ najmanj 3 mesece; osebe, prijavljene v evidenci brezposelnih oseb na ZRSZ 12 mesecev in več ter brezposelni, katerih izobrazba je pod ISCED 3 in so prijavljeni v evidenci brezposelnih oseb na ZRSZ najmanj 3 mesece.

Izvajalci: Delodajalci, ki so pravne ali fizične osebe, vpisane v Poslovni register RS, predložijo delovnemu mestu ustrezen program usposabljanja, v času usposabljanja zagotavljajo ustrezno strokovno vodstvo in izpolnjujejo pogoje, določene v javnem povabilu.

1.1.4.4. Usposabljanje na delovnem mestu – mladi

Namen: Izboljšanje zaposlitvenih možnosti vključenih brezposelnih oseb in povečanje njihove konkurenčnosti na trgu dela ter pridobitev in krepitev sposobnosti, znanj, veščin in spretnosti.

Vsebina in način izvajanja: Usposabljanje na delovnem mestu se izvaja pri delodajalcih na konkretnem delovnem mestu. Vključujejo se brezposelne osebe, katerih obstoječa znanja oz. delovne izkušnje ne omogočajo neposredne zaposlitve. Posamezna usposabljanja prijavi nosilec projekta – delodajalec. Osebe se vključijo v usposabljanje na podlagi zaposlitvenega načrta in pogodbe o vključitvi.

Ciljna skupina: Brezposelne osebe v starosti do 29 let (mlajše od 30 let), prijavljene v evidenci brezposelnih oseb na ZRSZ najmanj 3 mesece.

Izvajalci: Delodajalci, ki so pravne ali fizične osebe, vpisane v Poslovni register RS, predložijo delovnemu mestu ustrezen program usposabljanja, v času usposabljanja zagotavljajo ustrezno strokovno vodstvo in izpolnjujejo pogoje, določene v javnem povabilu.

1.1.4.5. Zmorem, ker znam

Namen: Z dvigom usposobljenosti in neformalno pridobljenih veščin (ključnih kompetenc) povečati zaposlitvene možnosti brezposelnih oseb. S pridobitvijo in krepitev sposobnosti, znanj, veščin in spretnosti na konkretnem delovnem mestu si bodo brezposelne osebe povečale tudi konkurenčnost na trgu dela.

Vsebina in način izvajanja: Aktivnost je sestavljena iz dveh sklopov:

1. sklop: brezposelna oseba se vključi v program izpopolnjevanja in usposabljanja ter priprav na potrjevanje nacionalnih poklicnih kvalifikacij, ki ga izvajajo Medpodjetniški izobraževalni centri (v nadaljevanju. MIC) in Ljudske univerze (LU);

2. sklop: po uspešno zaključenem izpopolnjevanju in usposabljanju se brezposelna oseba vključi v aktivnost Usposabljanje na delovnem mestu, ki se izvaja pri delodajalcih na konkretnem delovnem mestu.

Osebe se vključijo v aktivnost na podlagi zaposlitvenega načrta in pogodbe o vključitvi ločeno za programe izpopolnjevanja in usposabljanja ter priprav na potrjevanje nacionalnih poklicnih kvalifikacij ter ločeno za usposabljanje na delovnem mestu.

Ciljna skupina: Brezposelne osebe, prijavljene v evidenci zavoda. Prednost pri vključevanju imajo osebe, stare med 30 in 50 let, katerih obstoječa znanja oz. delovne izkušnje ne omogočajo neposredne zaposlitve.

Izvajalci: 1. sklop: zunanji izvajalci – MIC in LU; 2. sklop: Izvajalci usposabljanja na delovnem mestu so delodajalci, izbrani z javnim povabilom.

1.2.1.1. Programi formalnega izobraževanja v šolskem letu 2015/2016

Namen: Povečanje zaposljivosti in fleksibilnosti brezposelnih oseb na trgu dela, zmanjševanje strukturnega neskladja na trgu dela ter dvig izobrazbene in kvalifikacijske ravni brezposelnih oseb.

Vsebina in način izvajanja: Zajema javno veljavne izobraževalne programe v osnovnih šolah. Udeleženci po uspešno zaključenem programu pridobijo javno veljavno formalno izobrazbo. Osebe se vključijo v program na podlagi zaposlitvenega načrta in pogodbe o vključitvi.

Ciljna skupina: Brezposelne osebe, ki nadaljujejo oz. se vključujejo v programe osnovnih šol.

Izvajalci: Izobraževalne organizacije, vpisane v razvid izvajalcev programov osnovne šole za odrasle.

3.1.1.1. Prvi izziv 2015

Namen: Spodbujanje zaposlovanja mladih, na način usklajevanja ponudbe in povpraševanja, saj bodo mladi od 15 do vključno 29 let, ki niso zaposleni in se ne izobražujejo, vključeni v subvencionirano zaposlitev pri delodajalcih v obliki delovnega razmerja za obdobje 15 mesecev, s trimesečnim poskusnim delom.

Vsebina in način izvajanja: Operacija obsega naslednjo aktivnost, ki jo bo izvedel upravičenec: 1. vključevanje oseb iz ciljne skupine v program. V okviru te aktivnosti bo upravičenec izvedel javno povabilo in izbral ustrezne delodajalce, ki izpolnjujejo pogoje javnega povabila. Delodajalci, izbrani na javnem povabilu, lahko na podlagi sklenjene pogodbe z ZRSZ, uveljavljajo subvencijo za zaposlitev v višini največ 7.250,00 EUR za zaposlitev osebe iz ciljne skupine. Osebe iz ciljne skupine se na podlagi zaposlitvenega načrta ter napotitve v program vključujejo v subvencionirano zaposlitev pri delodajalcih, izbranih na javnem povabilu, ki zajema 15-mesečno zaposlitev z vključenim trimesečnim poskusnim delom.

Ciljna skupina: Ciljna skupina so mladi od 15 do vključno 29 let, ki niso zaposleni in se ne izobražujejo ali usposabljujejo, s stalnim prebivališčem v kohezijski regiji vzhodna Slovenija (v nadaljevanju: KRVS), ki so brezposelni, vključno z dolgotrajno brezposelnimi, in so prijavljeni kot iskalci dela. Upravičenec lahko v javnem povabilu za izbor delodajalcev določi ožjo ciljno skupino.

Izvajalci: Delodajalci, izbrani na javnem povabilu.

3.1.1.3. Spodbujanje zaposlovanja – Zaposli.me

Namen: Spodbujanje zaposlovanja brezposelnih oseb starih 30 in več let iz ciljne skupine, tako da jih ZRSZ vključi v subvencionirano zaposlitev pri delodajalcih v obliki delovnega razmerja za obdobje 12. mesecev.

Vsebina in način izvajanja: Operacijo bo izvedel ZRSZ kot upravičenec, tako da bo izvedel javno povabilo in izbral ustrezne delodajalce, ki izpolnjujejo pogoje javnega povabila. Izbrani delodajalci na podlagi sklenjene pogodbe z ZRSZ o izvedbi projekta v okviru programa uveljavljajo subvencijo za zaposlitev oseb iz ciljne skupine. Osebe se vključujejo v subvencionirano zaposlitev pri delodajalcih na podlagi zaposlitvenega načrta in pogodbe o vključitvi v program za obdobje 12 mesecev.

Ciljna skupina: Ciljna skupina so brezposelne osebe, ki izpolnjujejo vsaj enega od naslednjih kriterijev: so starejše od 50 let, so dolgotrajno brezposelne osebe in stare 30 ali več let, so z izobrazbo pod ISCED 3 in stare 30 ali več let; so stare 30 ali več let in sodijo med morebitne druge ranljive skupine kot so: osebe v postopku izgubljanja zaposlitve, posamezniki, ki se bodo po vključitvi v programe socialne vključenosti in aktivacije ponovno aktivirali na trgu dela, tiste skupine oseb z enakimi karakteristikami, ki bodo v posameznih obdobjih v večjem deležu zastopane v evidenci brezposelnih oseb. Morebitne druge ranljive skupine bodo določene na podlagi analize trga dela in opredeljene v Katalogu ukrepov APZ ter javnem povabilu. Ciljna skupina se z javnim povabilom lahko skrči glede na doktrino dela ZRSZ in stanje na trgu dela.

Izvajalci: Pravne ali fizične osebe, registrirane za opravljanje dejavnosti na podlagi vpisa v Poslovni register Slovenije, ki izpolnjujejo pogoje javnega povabila.

3.2.1.1. Povračilo prispevkov na podlagi ZRPPR1015

Namen: Namen aktivnosti je ustvarjanje novih delovnih mest ter ohranitev obstoječih ter odpravljanje posledic gospodarske in finančne krize v Pomurju ter zaposlitev brezposelnih oseb.

Vsebina in način izvajanja: Delodajalci, ki zaposlijo prikrajšanega delavca so upravičeni do povračila prispevkov. Postopek izvajanja se prične na podlagi vloge delodajalca, o kateri odloča ZRSZ in izda odločbo po ZUP. Delodajalec pravico uveljavlja z vlogo, ki jo pri Zavodu predloži v 30. dneh po poteku prvega oz. drugega leta od sklenitve pogodbe o zaposlitvi s prikrajšanim delavcem. Pogodba o zaposlitvi prikrajšanega delavca mora biti sklenjena za obdobje najmanj dveh let.

Ciljna skupina: Delodajalci, ki za obdobje najmanj dveh let zaposlijo prikrajšanega delavca. Za prikrajšanega delavca se šteje vsaka brezposelna oseba, ki v preteklih šestih mesecih ni imela redno plačane zaposlitve ali je stara od 15 do 24 let ali ni dosegla stopnje srednjega strokovnega izobraževanja, srednjega poklicnega, tehniškega izobraževanja ali splošnega srednjega izobraževanja ali je v obdobju dveh let po zaključku rednega izobraževanja in še ni pridobila prve redne plačane zaposlitve ali je starejša od 50 let ali živi sama in ima enega ali več vzdrževanih članov, kar pomeni, da sama skrbi za enega ali več otrok, ki so mlajši od 26 let, če se redno šolajo, ali katere zakonec je brezposeln ali se bo zaposlila v dejavnosti (gospodarskem sektorju), v kateri je neravnovesje med spoloma za najmanj 25 odstotkov višje od povprečnega neravnovesja v vseh gospodarskih sektorjih v Republiki Sloveniji, ali je pripadnik etnične manjšine ali se šteje kot invalid v kvotnem sistemu invalidov.

Izvajalci: Delodajalci Pomurske regije, ki imajo sedež v Pomurju (območje občin: Apače, Beltinci, Cankova, Črenšovci, Dobrovnik, Gornja Radgona, Gornji Petrovci, Grad, Hodoš, Kobilje, Križevci, Kuzma, Ljutomer, Moravske Toplice, Murska Sobota, Odranci, Ormož, Puconci, Radenci, Razkrižje, Rogašovci, Središče ob Dravi, Sveti Tomaž, Sveti Jurij, Šalovci, Tišina, Turnišče, Velika Polana, Veržej), ali v primerih, ko opravljajo dejavnost, za katero ne obstaja registrski organ ali druga predpisana evidenca, stalno ali začasno prebivališče v tem območju ter tu dejansko izvajajo dejavnost.

3.2.1.2. Povračilo prispevkov na podlagi ZSRR-2

Namen: Namen aktivnosti je spodbujanje zaposlovanja na problemskih območjih z visoko brezposelnostjo, ki jo ob določenih pogojih lahko uveljavljajo delodajalci, ki imajo sedež in dejansko izvajajo dejavnost v problemskem območju z visoko brezposelnostjo ali, v primerih ko opravljajo dejavnost, za katero ne obstaja registrski organ oziroma druga predpisana evidenca, stalno ali začasno prebivališče v problemskem območju z visoko brezposelnostjo ter tam dejansko izvajajo dejavnost.

Ker je spodbuda regionalno naravnana, je njen cilj spodbujanje zaposlovanja na območju, na katerem se je brezposelnost bistveno povečala.

Vsebina in način izvajanja: Delodajalci, ki zaposlijo brezposelno osebo iz ciljne skupine, so upravičeni do povračila plačanih prispevkov delodajalca za socialno varnost. Postopek izvajanja se prične na podlagi vloge delodajalca, o kateri odloča Zavod in izda odločbo po ZUP. Delodajalec pravico uveljavlja z vlogo, ki jo pri Zavodu predloži v 60-ih dneh po preteku enega leta od sklenitve pogodbe o zaposlitvi z brezposelno osebo za najmanj eno leto.

Ciljna skupina: Povračilo plačanih prispevkov delodajalca za socialno varnost se lahko uveljavlja za osebo, prijavljeno v evidenci brezposelnih oseb, ki v preteklih šestih mesecih ni imela redno plačane zaposlitve ali je stara od 15 do 24 let ali ni dosegla stopnje srednjega strokovnega izobraževanja, srednjega poklicnega, tehniškega izobraževanja ali splošnega srednjega izobraževanja ali je v obdobju dveh let po zaključku rednega izobraževanja in še ni pridobila prve redne plačane zaposlitve ali je starejša od 50 let ali živi sama in ima enega ali več vzdrževanih članov, kar pomeni, da sama skrbi za enega ali več otrok, ki so mlajši od 26 let, če se redno šolajo, ali katere zakonec je brezposeln ali se bo zaposlila v dejavnosti (gospodarskem sektorju), v kateri je neravnovesje med spoloma za najmanj 25 odstotkov višje od povprečnega neravnovesja v vseh gospodarskih sektorjih v Republiki Sloveniji, ali je pripadnik etnične manjšine ali se šteje kot invalid v kvotnem sistemu invalidov.

Delodajalcu, ki zaposli brezposelno osebo iz 1. do 7. alineje prvega odstavka, se za tega delavca za obdobje enega leta kot enkratna pomoč povrne plačane prispevke delodajalca za socialno varnost.

Delodajalcu, ki pa zaposli delavca invalida iz 8. alineje prvega odstavka, se za tega delavca povrne plačane prispevke delodajalca za socialno varnost za celotno obdobje, ko je delavec zaposlen, vendar največ od dne zaposlitve do izteka pravnih podlag, ki pravico omogočajo (Pokolpje: do 31. 12. 2016, Maribor u okolico in HRT: do 31. 12. 2018).

Izvajalci: Delodajalci, ki imajo sedež in dejansko izvajajo dejavnost v območju z visoko brezposelnostjo, in sicer: v območju občin Pokolpja: Kočevje, Loški Potok, Osilnica, Kostel, Črnomelj, Semič in Metlika ali v območju občin Maribora z okolico: Kungota, Hoče – Slivnica, MO Maribor, Pesnica, Podvelka, Radlje ob Dravi, Ribnica na Pohorju, Ruše in Selnica ob Dravi ali v območju občin Hrastnik, Radeče, Trbovlje (HRT) oziroma v primerih, ko opravljajo dejavnost, za katero ne obstaja registrski organ ali druga predpisana evidenca, stalno ali začasno prebivališče v tem območju ter tu dejansko izvajajo dejavnost. Do pomoči **niso upravičeni** delodajalci iz dejavnosti v sektorju premogovništva in družbe v težavah (v skladu z Zakonom o pomoči za reševanje in prestrukturiranje gospodarskih družb v težavah).

4.1.1.1. Javna dela 2016

Namen: Javna dela so namenjena aktiviranju brezposelnih oseb, ki so več kot eno leto neprekinjeno prijavljene v evidenci brezposelnih oseb (v nadaljevanju: dolgotrajno brezposelne osebe), njihovi socialni vključenosti, ohranitvi ali razvoju delovnih sposobnosti ter spodbujanju razvoja novih delovnih mest.

Vsebina in način izvajanja: Programi javnih del so izbrani na podlagi javnega povabila. Osebe se vključijo v program na podlagi zaposlitvenega načrta in pogodbe o vključitvi. Izbrani izvajalci programov javnih del in brezposelne osebe, ki so napotene v program, sklenejo posebne pogodbe o zaposlitvi.

Ciljna skupina:

1. Ciljna skupina za vključitev

V programe javnih del se lahko vključujejo dolgotrajno brezposelne osebe, ki jih napoti Zavod. Zavod bo v izbrane programe javnih del napotoval tudi dolgotrajno brezposelne osebe, ki so prejemniki denarnega nadomestila in se odločijo za vključitev v program javnega dela v času trajanja pravice do denarnega nadomestila. Prednost pri vključitvi bodo imele dolgotrajno brezposelne osebe, ki so več kot 2 leti neprekinjeno prijavljene v evidenci brezposelnih oseb in v tem času niso bile vključene v noben program aktivne politike zaposlovanja. Dolgotrajno brezposelna oseba je lahko vključena v javna dela največ eno leto, zaradi stanja na trgu dela pa se lahko ponovno vključi, vendar pri istem izvajalcu javnih del najdlje še za eno leto.

2. Ciljna skupina za ponovno vključitev

Za ponovno vključitev se šteje vključitev, ki se opravi pred iztekom šestih mesecev od izteka zadnje vključitve v javna dela.

a) Ciljne skupine brezposelnih oseb, ki se lahko ponovno vključijo v javna dela za obdobje do enega leta so:

- brezposelne osebe, ki še niso bile vključene v javna dela eno leto, za razliko časa do enoletne vključitve, če so bile ob vključitvi v letu 2015 oziroma 2016 v evidenci Zavoda neprekinjeno prijavljene več kot eno leto.

b) Ciljne skupine brezposelnih oseb, ki se lahko ponovno vključijo v javna dela za obdobje enega leta so:

- brezposelni invalidi,
- brezposelni Romi,
- brezposelni moški, starejši od 58 let,
- brezposelne ženske, starejše od 55 let,
- brezposelne osebe, vključene v razvojne programe javnih del pod točko 7.1. Kataloga.

Vse brezposelne osebe iz naštetih ciljnih skupin pod točko b) se lahko ponovno vključijo, če so bile ob prvi vključitvi v letu 2014 ali 2015 v evidenci Zavoda neprekinjeno prijavljene več kot eno leto in če so imele lastnost npr. invalidnost, starost 58 let moški, itd. že ob prvi vključitvi. V letu 2016 se lahko oseba ponovno vključi v javna dela najdlje do 31. 12. 2016. Skupno trajanje vključitve pri istem izvajalcu ne sme preseči 24 mesecev.

Izvajalci: Neprofitni delodajalci.

4.1.1.2. Javna dela 2016 – Pomoč pri obvladovanju migracijskih tokov

Namen: Program javnih del z nazivom "Pomoč pri obvladovanju migracijskih tokov" (v nadaljevanju: program) je namenjen aktiviranju brezposelnih oseb, ki so več kot eno leto neprekinjeno prijavljene v evidenci brezposelnih oseb (v nadaljevanju: dolgotrajno brezposelne osebe) za izvajanje pomoči pri obvladovanju migracijskih tokov.

Vsebina in način izvajanja: Udeleženci bodo v programu izvajali koordinativne naloge in informiranje, pomoč pri čiščenju in urejanju sprejemnih in nastanitvenih centrov, pomoč pri sprejemu in odpremi humanitarnega materiala v logističnih centrih, pomoč pri natovarjanju in raztovarjanju ter občasnemu prevozu humanitarnega blaga, pomoč pri urejanju humanitarnih zalog ter pomoč humanitarnim organizacijam pri razdeljevanju hrane in drugega materiala. Osebe se vključijo v program na podlagi zaposlitvenega načrta in pogodbe o vključitvi. Izvajalec programa in brezposelne osebe, ki so napotene v program, sklenejo posebne pogodbe o zaposlitvi. Za varnost oseb, ki bodo vključene v program, je zadolžen izvajalec, ki bo zagotavljal tudi zaščitna sredstva. Naročnik programa je Republika Slovenija, Ministrstvo za delo, družino, socialne zadeve in enake možnosti.

Ciljna skupina: V program se vključujejo dolgotrajno brezposelne osebe. Prednost pri vključevanju bodo imele dolgotrajno brezposelne osebe, starejše od 50 let ter prostovoljci, ki že opravljajo prostovoljska dela v sprejemnih in nastanitvenih centrih in so kot dolgotrajno brezposelne osebe prijavljene v evidenci brezposelnih oseb na ZRSZ.

Predvideno število vključenih v program po ravneh strokovne izobrazbe:

Raven izobrazbe	I.	II.	III.	IV.	V.	VI.	VII.	Skupaj
Število oseb	/	4	/	8	2	4	2	20

Izvajalci: Republika Slovenija, Ministrstvo za obrambo, Uprava Republike Slovenije za zaščito in reševanje.

4.1.1.3. Javna dela Pomoč v primeru elementarnih nesreč pri sanaciji in obnovi gozdov po žledolomu za leti 2016 in 2017

Namen: Javna dela za pomoč v primeru elementarnih nesreč so namenjena aktiviranju brezposelnih oseb pri izvajanju pomoči pri sanaciji in obnovi gozdov po žledolomu, ki je prizadel Republiko Slovenijo med 30. januarjem in 10. februarjem 2014.

Vsebina in način izvajanja: Programi javnih del so izbrani na podlagi javnega povabila. Osebe se vključijo v program na podlagi zaposlitvenega načrta in pogodbe o vključitvi. Izbrani izvajalci programov javnih del in brezposelne osebe, ki so napotene v program, sklenejo pogodbe o zaposlitvi. Izvajajo se lahko naslednja dela:

- pomoč pri izvedbi del za sanacijo gozdov poškodovanih v žledolomu, med njimi zlasti:
 - pomoč pri izbiri drevja za sanitarni posek,
 - pomoč pri varstvenih delih,
 - pomoč pri meritvah gozdnih sestojev prizadetih po žledolomu,
 - pomoč pri organizaciji, koordinaciji del;
- pomoč pri izvedbi del za obnovo gozdov, poškodovanih v žledolomu, med njimi zlasti pomoč pri pripravi tal za sadnjo, sadnja sadik in zaščita sadik (dreves).

Ciljna skupina: V programe javnih del se lahko vključujejo brezposelne osebe, prijavljene v evidenci brezposelnih oseb.

Izvajalci: Neprofitni delodajalci.

4.1.1.4. Javna dela - Pomoč osebam na področju mednarodne zaščite

Namen: Program javnih del z nazivom »Pomoč osebam na področju mednarodne zaščite« (v nadaljevanju: program) je namenjen aktiviranju brezposelnih oseb, ki so več kot eno leto neprekinjeno prijavljene v evidenci brezposelnih oseb (v nadaljevanju: dolgotrajno brezposelne osebe) za izvajanje pomoči pri nemoteni oskrbi in nastanjanju prosilcev za mednarodno zaščito ter pomoči pri vključevanju oseb s priznano mednarodno zaščito v okolje in čim hitreje prilagajanje na življenje v Sloveniji.

Vsebina in način izvajanja: Udeleženci bodo v programu izvajali pomoč pri nastanjanju prosilcev za mednarodno zaščito in skrb za nastanitveni oddelek, pomoč pri uresničevanju njihovih pravic, svetovanje ter nudenje psihosocialne pomoči, pomoč pri koordinaciji, informiranju in administrativnih delih, povezanih s sprejemom prošelj za mednarodno zaščito, pomoč osebam s priznano mednarodno zaščito pri vključevanju v okolje, pomoč pri vzdrževanju, čiščenju in urejanju nastanitvenih objektov, občasnih prevozih ter pomoč pri pripravi in razdeljevanju hrane ter prevozu le-te. Dolgotrajno brezposelne osebe se vključijo v program na podlagi zaposlitvenega načrta in pogodbe o vključitvi. Izvajalec programa in dolgotrajno brezposelne osebe, ki so napotene v program, sklenejo posebne pogodbe o zaposlitvi. Za varnost oseb, ki bodo vključene v program, je zadolžen izvajalec, ki bo po potrebi zagotavljal tudi zaščitna sredstva. Naročnik programa je Republika Slovenija, Ministrstvo za delo, družino, socialne zadeve in enake možnosti.

Ciljna skupina: V program se vključujejo dolgotrajno brezposelne osebe. Prednost pri vključevanju bodo imele dolgotrajno brezposelne osebe, ki so bile vključene v program javnih del z nazivom: »Pomoč pri obvladovanju migracijskih tokov« ter prostovoljci, ki opravljajo dela v Azilnem domu Ljubljana in njegovih izpostavah in so kot dolgotrajno brezposelne osebe prijavljene v evidenci brezposelnih oseb na ZRSZ.

Predvideno število vključenih v program po ravneh strokovne izobrazbe:

Raven izobrazbe	I.	II.	III.	IV.	V.	VI.	VII.	Skupaj
Število oseb	/	5	/	2	1	/	11	19

Izvajalci: Neprofitni delodajalci.

4.1.2.1. Pripravištvu za mlade iskalce prve zaposlitve

Namen: Namen programa je pod vodstvom mentorstva za samostojno opravljanje dela usposobiti iskalce prve zaposlitve, ki bodo na ta način pridobili in krepili svoje sposobnosti, znanja, veščine ter spretnosti.

Vsebina in način izvajanja: Osebe se vključijo v program na podlagi zaposlitvenega načrta in pogodbe o vključitvi. Izvajalec programa in brezposelne osebe, ki so napotene v program, sklenejo pogodbo o zaposlitvi. Vsak mentor lahko istočasno usposablja največ 3 (tri) pripravnike. Mentor mora izpolnjevati pogoje za mentorstvo, kot to določa Pravilnik o trajanju pripravništva, načinu, poteku in programu usposabljanja pripravnikov (Uradni list RS, št. 28/09) in mora biti zaposlen za polni delovni čas pri izvajalcu vsaj za obdobje, kot ga upošteva stopnjo izobrazbe pripravnika določajo Pravilnik, Zakon o delovnih razmerjih ter Kolektivna pogodba.

Ciljna skupina: Ciljna skupina programa so mlade brezposelne osebe, ki so iskalci prve zaposlitve s terciarno izobrazbo.

Izvajalci: Inšpektorat RS za delo, Finančna uprava RS, Uprava RS za varno hrano, veterinarstvo in varstvo rastlin.

4.1.2.2. Nova možnost

Namen: Namen programa je s spodbujanjem zaposlovanja hitreje delovno in socialno aktivirati brezposelne osebe iz ciljne skupine ter na ta način preprečiti njihov prehod v dolgotrajno brezposelnost.

Vsebina in način izvajanja: ZRSZ objavi javno povabilo in izbere ustrezne delodajalce, ki izpolnjujejo pogoje povabila. Izbrani delodajalci bodo lahko, na podlagi sklenjene pogodbe z ZRSZ o izvedbi programa, uveljavljali subvencijo za 12 mesečno zaposlitev oseb iz ciljne skupine. Osebe se vključujejo v subvencionirano zaposlitev pri delodajalcih na podlagi zaposlitvenega načrta in pogodbe o vključitvi v program za obdobje najmanj 12 mesecev neprekinjeno s polnim delovnim časom 40 ur tedensko ali s krajšim delovnim časom od polnega, vendar ne s krajšim od 20 ur tedensko, oziroma v skladu z odločbo o invalidnosti brezposelne osebe.

Ciljna skupina: Ciljna skupina programa so brezposelne osebe v starosti od 30 do vključno 49 let, ki so v evidenci brezposelnih oseb pri ZRSZ prijavljene več kot 6 mesecev in manj kot 12 mesecev.

Izvajalci: Pravne ali fizične osebe, registrirane za opravljanje dejavnosti na podlagi vpisa v Poslovni register Slovenije, ki izpolnjujejo pogoje javnega povabila.

5.2.1.1. Spodbujanje ženskega podjetništva

Namen: Namen programa je spodbujanje vstopa brezposelnih žensk s terciarno izobrazbo na samostojno podjetniško pot v obliki subvencij za samozaposlitev, ob predhodno opravljenem usposabljanju za ta namen. Cilj programa je neprekinjena ohranitev samozaposlitve za obdobje 24 mesecev.

Vsebina in način izvajanja: Program se izvaja v obliki subvencioniranja samozaposlitve v novoustanovljenih poslovnih subjektih, ki mora trajati najmanj 24 mesecev. Osebe se vključijo v program na podlagi zaposlitvenega načrta in pogodbe o dodelitvi subvencije za samozaposlitev, ki se sklene, ko se oseba samozaposli in na ZRSZ odda vlogo za dodelitev subvencije za samozaposlitev.

Ciljna skupina: Brezposelne terciarno izobražene ženske (VI. raven izobrazbe ali več), ki:

- so pridobile certifikat o zaključenem Programu podjetniškega usposabljanja Javne agencije Republike Slovenije za spodbujanje podjetništva, internacionalizacije, tujih investicij in tehnologije (Javna agencija SPIRIT) s tem, da so:
 - bile vključene v celoten Program podjetniškega usposabljanja (v obsegu 100 ur) in pridobile certifikat Javne agencije SPIRIT ali
 - v obdobju od 1. 4. 2015 do 31. 3. 2016 opravile najmanj 50 urno usposabljanje za podjetništvo pri drugih izvajalcih tovrstnih usposabljanj ter to izkazale s potrdilom in so se hkrati udeležile tudi Programa podjetniškega usposabljanja v zaključnem delu (6., 7. in 8. modul) in pridobile certifikat Javne agencije SPIRIT;
- so bile že pred vključitvijo v Program podjetniškega usposabljanja prijavljene v evidenci brezposelnih oseb vsaj 3 mesece;
- so se samozaposlile v novoustanovljenem poslovnem subjektu za polni delovni čas, razen invalidnih brezposelnih žensk, ki se samozaposlijo za delovni čas v skladu z izdano odločbo o invalidnosti;
- v zadnjih 5 letih niso prejele sredstev iz naslova subvencije za samozaposlitev s strani ZRSZ;
- v zadnjih 3 letih niso bile vključene v program Podjetno v svet podjetništva;
- v zadnjih 12 mesecih niso bile:
 - samostojni podjetniki posamezniki (s.p.),
 - osebe, ki so z osebnim delom samostojno opravljale dejavnost,
 - večinski družbeniki gospodarskih družb, kar pomeni, da imajo lastniški delež 50 % ali več,
 - direktorji oziroma poslovodne osebe, ki so:
 - družbeniki v družbi z neomejeno odgovornostjo (d.n.o.), ali
 - komplementarji v komanditni družbi, ali
 - edini oz. večinski družbeniki družbe z omejeno odgovornostjo, ali
 - ustanovitelji zavoda.

Upravičenec do subvencije za samozaposlitev je poslovni subjekt, ki ga je ustanovila brezposelna oseba iz ciljne skupine, in sicer izključno v primeru:

- da je bil poslovni subjekt registriran po podpisu zaposlitvenega načrta za vključitev v program Spodbujanje ženskega podjetništva in po izdaji certifikata Javne agencije SPIRIT,
- se je ustanoviteljica v njem samozaposlila kot:
 - direktor in (so)lastnik v novoustanovljenem podjetju (gospodarska družba ali zavod) s šifro zavarovalne podlage 040 in 112, ali
 - samostojni podjetnik posameznik (s.p.) s šifro zavarovalne podlage 005, ali
 - oseba, ki z osebnim delom samostojno opravlja dejavnost na podlagi odločbe pristojnega organa oziroma vpisa v register samostojnih dejavnosti s šifro zavarovalne podlage 019.

Izvajalci: ZRSZ.

PREGLED AKTIVNOSTI, KI SE NADALJUJEJO IZ PRETEKLIH OBDOBIJ

1.1.2.3. Iz faksa takoj praksa / Spodbujanje prvih delovnih izkušenj mladih z izpopolnjevanjem za konkretno delovno mesto

Namen: Namen programa je spodbujanje pridobivanja prvih delovnih izkušenj mladih brezposelnih oseb iz ciljne skupine, s sistematičnim izpopolnjevanjem po predhodno pripravljenem programu pri delodajalcu, s katerim bodo širile in poglobljale že obstoječe znanje, spretnosti oziroma kompetence, pridobljene v času formalnega izobraževanja za uspešno in učinkovito opravljanje konkretnega dela pri delodajalcu, ki je ustrezno njeni ravni in vrsti izobrazbe. Program sistematičnega izpopolnjevanja se lahko izvaja tudi s pripravništvom, če je tako predvideno. Vključene osebe si bodo z uspešno opravljenim programom povečale svoje zaposlitvene možnosti in uspešen razvoj kariere, njihovi delodajalci pa si bodo zagotovili usposobljeno delovno silo in povečali konkurenčnost podjetja. Program udejanja cilje Jamstva za mlade (sprejetega na seji Vlade RS dne 30. 1. 2014), njegova dodana vrednost pa je v povezovanju izobraževanja in potreb trga dela

Vsebina in način izvajanja: Projekt je delodajalec v vlogi nosilca projekta, katerega ponudba je sprejeta na podlagi javnega povabila, z vsemi svojimi registriranimi enotami in z vsemi subvencioniranimi osebami iz ciljne skupine. Aktivnost se izvaja kot sistematično izpopolnjevanje ter spodbuda za prvo zaposlitev pri delodajalcih. Osebe se vključijo v program na podlagi zaposlitvenega načrta in pogodbe o vključitvi. Delodajalci, katerih ponudbe so sprejete, zaposlijo in zagotovijo sistematično izpopolnjevanje brezposelne osebe iz ciljne skupine za polni delovni čas, ali za krajši delovni čas (v primeru zaposlitve invalida) v skladu z odločbo o invalidnosti, za obdobje najmanj enega leta.

Ciljna skupina: Brezposelne osebe s terciarno stopnjo izobrazbe, stare do vključno 29 let, ki so prijavljene v evidenci brezposelnih oseb in so hkrati iskalci prve zaposlitve. Za stare do vključno 29 let se štejejo osebe, ki so stare do 29 let in 364 dni, torej osebe, ki še niso dopolnile 30. leta starosti.

Izvajalci: Pravne ali fizične osebe, registrirane za opravljanje dejavnosti na podlagi vpisa v Poslovni register Slovenije, katerih ponudba je sprejeta na javnem povabilu, z vsemi svojimi registriranimi enotami, s katerimi ZRSZ sklene pogodbo o izvedbi projekta v okviru programa »Iz faksa takoj praksa«.

Izdaja: Zavod Republike Slovenije za zaposlovanje, Rožna dolina c. IX/6, Ljubljana,
tel. št.: 01 47 90 900, fax: 01 47 90 262

Za izdajatelja: Mavricija Batič, generalna direktorica

Oblikoval in uredil: Štabne službe, DP Analitika

Datum izdaje: Avgust 2016

Internet URL naslov: <http://www.ess.gov.si>

ISSN 1318-3451

Mesečne informacije so objavljene na spletni strani ZRSZ:
http://www.ess.gov.si/trg_dela/publicistika/mesecne_informacije

Uporaba in objava podatkov je dovoljena le z navedbo vira!