

# Mesečne informacije JUNIJ 2016

LETNIK 23, ŠTEVILKA 6

**KAZALO**

KAZALCI GIBANJ NA TRGU DELA IN AKTIVNOSTI ZAVODA .....	3
PREGLED TEKOČIH GIBANJ NA TRGU DELA IN AKTIVNOSTI ZAVODA.....	4
UKREPI APZ V LETU 2016.....	10
SEZNAM TABEL.....	11
METODOLOŠKA POJASNILA .....	41

**KAZALCI GIBANJ NA TRGU DELA IN AKTIVNOSTI ZAVODA**

	IV 2016	V 2016	VI 2016
<b>NOVOPRIJAVLJENI BREZPOSELNI</b>			
- v mesecu	6.015	5.733	5.688
- kumulativa od 1. 1. do konca meseca	32.810	38.543	44.231
- indeks obdobje leta / enako obdobje predhodnega leta	95,4	95,5	95,2
<b>BREZPOSELNI VKLJUČENI V ZAPOSLOSTEV</b>			
- v mesecu	8.409	6.525	5.709
- kumulativa od 1. 1. do konca meseca	32.057	38.582	44.291
- indeks obdobje leta / enako obdobje predhodnega leta	110,2	110,1	108,7
<b>PRIJAVA V EVIDENCO ZAČASNO NEZAPOSLENIH</b>			
- v mesecu	29	51	80
- kumulativa od 1. 1. do konca meseca	172	223	303
<b>ODLIV IZ EVIDENCE IZ RAZLOGOV, KI NE POMENIJO ZAPOSLOSTEV</b>			
- v mesecu	2.379	2.372	2.473
- kumulativa od 1. 1. do konca meseca	8.376	10.748	13.221
- indeks obdobje leta / enako obdobje predhodnega leta	85,2	86,8	88,6
<b>REGISTRIRANA BREZPOSELNI</b>			
- stanje ob koncu meseca	105.453	102.289	99.795
- povprečje v obdobju	112.471	110.434	108.661
- indeks stanje ob koncu meseca / predhodni mesec	95,7	97,0	97,6
- indeks stanje ob koncu meseca / december predhodnega leta	93,3	90,4	88,3
- indeks stanje ob koncu meseca / isti mesec predhodnega leta	91,8	91,0	90,5
<b>OD REGISTRIRANIH BREZPOSELNIH OSEB V MESECU (v %)</b>			
- ženske	50,7	51,1	51,4
- stečajniki in trajno presežni delavci	20,5	20,6	20,8
- iskalci prve zaposlitve	16,9	16,7	16,6
- stari do 29 let	21,7	21,1	20,6
- stari 50 let ali več	35,3	36,0	36,4
- brezposelni s 1. in 2. ravnijo izobrazbe	29,2	29,3	29,3
- dolgotrajno brezposelni	53,7	54,8	55,5
- invalidi	15,6	15,9	16,2
<b>STOPNJA REGISTRIRANE BREZPOSELNI (v %)</b>			
- v mesecu	11,5	11,1	...
- povprečje obdobja	12,2	12,0	...
<b>DELOVNO AKTIVNO PREBIVALSTVO</b>			
- v mesecu	813.886	817.644	...
- povprečje obdobja	805.749	808.128	...
<b>PRIJAVLJENA PROSTA DELOVNA MESTA</b>			
- v mesecu	7.759	8.633	10.791
- kumulativa od 1. 1. do konca meseca	33.602	42.235	53.026
- indeks obdobje leta / enako obdobje predhodnega leta	124,7	124,6	128,7
<b>PREJEMNIKI DN</b>			
- v mesecu	22.072	21.316	...
- povprečje obdobja	27.171	26.000	...
- indeks mesec / isti mesec predhodnega leta	95,7	95,3	...
<b>DELEŽ PREJEMNIKOV DN OD VSEH BREZPOSELNIH (v %)</b>			
- v mesecu	20,9	20,8	...
<b>IZDANA DELOVNA DOVOLJENJA ZA ZAPOSLOSTEV TUJCEV</b>			
- v mesecu	523	396	402
- kumulativa od 1. 1. do konca meseca	1.835	2.231	2.633
<b>VELJAVNA DELOVNA DOVOLJENJA ZA ZAPOSLOSTEV TUJCEV</b>			
- v mesecu	20.992	20.271	19.539

## PREGLED TEKOČIH GIBANJ NA TRGU DELA IN AKTIVNOSTI ZAVODA

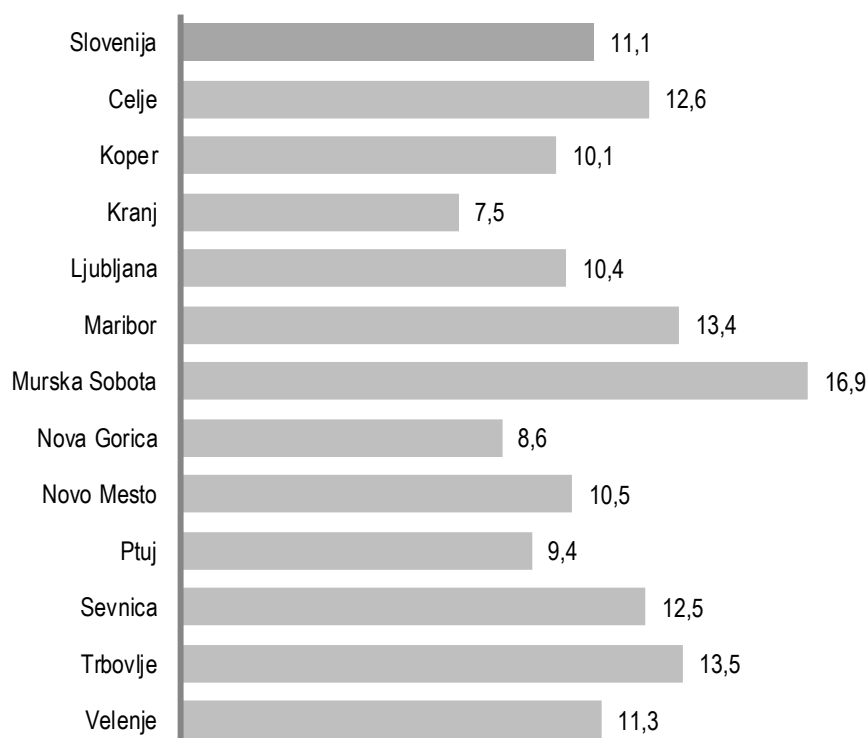
### AKTIVNO PREBIVALSTVO

**Maja** je bilo po podatkih Statističnega urada RS v Sloveniji 919.933 aktivnih prebivalcev; glede na april se je število aktivnih zmanjšalo za 594 oseb oz. za 0,11 %. Število delovno aktivnega prebivalstva se je povečalo za 0,5 %, število brezposelnih pa se je v maju zmanjšalo za 3.164 oseb oz. 3,0 % glede na april. V maju je bilo tako 817.644 delovno aktivnih ter 102.289 registriranih brezposelnih oseb.

V maju 2016 je bilo v Sloveniji 817.644 delovno aktivnega prebivalstva oz. 3.758 oseb več kot pretekli mesec in 12.731 oseb več kot aprila 2015. Najizrazitejše povečanje zaposlenosti beležimo v gostinstvu (+607 oseb), v predelovalnih dejavnostih (+588 oseb), v drugih raznovrstnih poslovnih dejavnostih (+555 oseb), v trgovini, vzdrževanju in popravilu motornih vozil (+427 oseb) ter v gradbeništvu (+376 oseb). Na drugi strani se je število delovno aktivnih znižalo v petih dejavnostih, v dejavnosti kmetijstva in lova, gozdarstva, ribištva (-24 oseb), v dejavnosti poslovanja z nepremičninami (-16), dejavnosti rudarstva (-14 oseb), oskrbi z električno energijo, plinom in paro (-13 oseb) in finančnih in zavarovalniških dejavnostih (-2 osebi).

Stopnja registrirane brezposelnosti v Sloveniji se je v maju 2016 glede na prejšnji mesec znižala za 0,4 odstotne točke, in sicer je znašala 11,1 %.

### Stopnje registrirane brezposelnosti v %, po OS Zavoda, maj 2016



Vir podatkov: SURS

Tako kot pretekli mesec, je bila tudi v maju 2016 najvišja stopnja brezposelnosti v OS Murska Sobota, kjer je bilo brez zaposlitve 16,9 % aktivnega prebivalstva, kar je za 0,5 odstotne točke manj kot pretekli mesec. Nadpovprečno stopnjo brezposelnosti imajo praviloma območne službe z vzhoda države. Najnižja stopnja brezposelnosti je bila v OS Kranj (7,5 %), kjer se je v primerjavi s preteklim mesecem znižala za 0,6 odstotne točke.

Stopnja registrirane brezposelnosti se je v primerjavi s prejšnjim mesecem v maju 2016 znižala na vseh območnih službah, najbolj pa v OS Nova Gorica (-1,1 odstotne točke) ter v OS Sevnica (-0,7 odstotne točke) in OS Kranj in OS Ptuj (-0,6 odstotne točke).

**REGISTRIRANA BREZPOSELNOST**

V juniju se je v evidenco brezposelnih pri Zavodu na novo prijavilo 5.688 oseb (od tega 2.921 žensk), kar je 6,4 % manj kot v juniju 2015 ter 0,8 % manj kot pretekli mesec.

Novoprijavljenih iskalcev prve zaposlitve je bilo 685, zaradi izteka za določen čas je bilo na novo prijavljenih 3.017 oseb, zaradi stečaja ali iz poslovnih razlogov pa se je pri Zavodu na novo prijavilo 1.037 oseb.

Skupaj se je v letošnjih prvih šestih mesecih v evidenco brezposelnih oseb pri Zavodu na novo prijavilo 44.231 brezposelnih, kar je 4,8 % manj kot v enakem obdobju lani. Največ oseb se je prijavilo zaradi izteka zaposlitve za določen čas, in sicer 25.692. Drugi najpomembnejši razlog prijave je bila izguba zaposlitve zaradi stečaja ali iz poslovnih razlogov (7.436 oseb), prijavilo pa se je še 5.008 iskalcev prve zaposlitve.

**Priliv v in odliv iz brezposelnosti**

	I-VI 2015	I-VI 2016	Indeks I-VI 16 / I-VI 15
<b>PRILIV, SKUPAJ</b>	<b>46.441</b>	<b>44.231</b>	<b>95,2</b>
od tega, ženske	21.202	20.623	97,3
od tega, iskalci prve zaposlitve	5.703	5.008	87,8
od tega, presežki in stečajniki	8.079	7.436	92,0
od tega, iztek zaposlitve za določen čas	26.409	25.692	97,3
<b>ODLIV, SKUPAJ</b>	<b>55.654</b>	<b>57.512</b>	<b>103,3</b>
Zaposlitve	40.733	44.291	108,7
od tega, iskalci prve zaposlitve	5.554	6.119	110,2
Prehod v neaktivnost	4.756	4.066	85,5
od tega, upokojitve	2.557	2.008	78,5
od tega, redno šolanje	116	138	119,0
Kršitev obveznosti	6.183	5.023	81,2
Oseba se je sama odjavila	2.552	2.939	115,2
Prijava v druge evidence	426	303	71,1
od tega, v evidenco začasno nezaposljivih	426	303	71,1
Drugo	1.004	890	88,6

V juniju 2016 se je iz evidence brezposelnih odjavilo 8.182 oseb, kar je 0,4 % manj kot junija lani ter 8,0 % manj kot pretekli mesec. Največ se jih je odjavilo zaradi zaposlitve, in sicer 5.709 oseb, kar predstavlja 69,8 % skupnega odliva iz brezposelnosti. Med neaktivne je prešlo 770 oseb, dobra polovica od teh zaradi upokojitve. Zavod je v juniju zaradi kršitve obveznosti odjavil 951 oseb, 80 oseb pa je bilo prenešenih v evidenco začasno nezaposljivih.

V letošnjih prvih šestih mesecih se je iz evidence brezposelnih skupaj odjavilo 57.512 oseb, od teh največ zaradi zaposlitve, in sicer 44.291, kar je 8,7 % več kot v enakem obdobju lani.

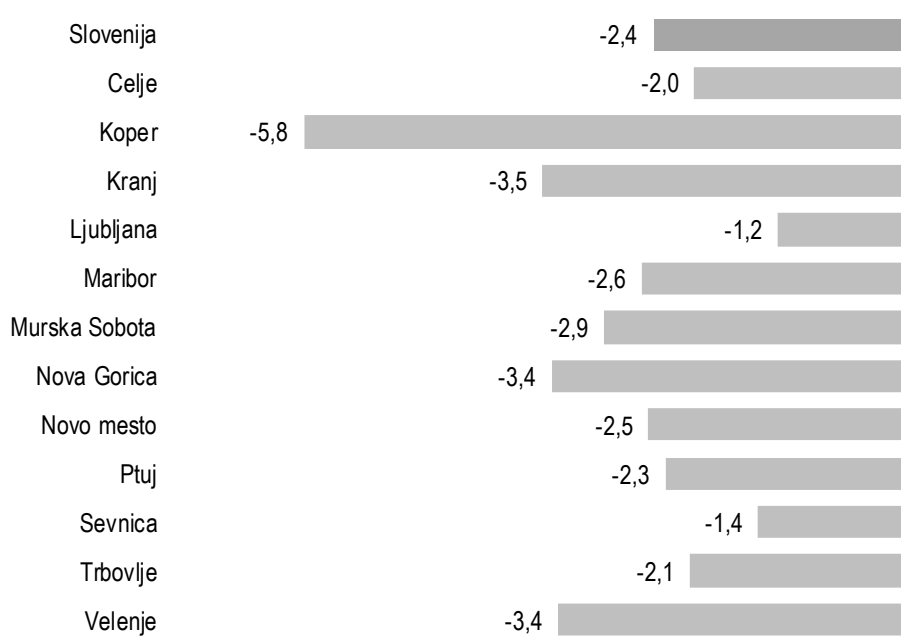
Evidenco začasno nezaposljivih oseb vzpostavi Zavod po uradni dolžnosti na podlagi postopka po 117. členu ZUTD. V tej evidenci se vodi osebe, za katere se skladno z 9. členom ZUTD ugotovi, da so začasno nezaposljive zaradi težav z odvisnostjo, z duševnim zdravjem oz. zaradi večjih socialnih ali drugih težav. Začasna nezaposljivost iz navedenih razlogov ter pravice in obveznosti take osebe se opredelijo v zaposlitvenem načrtu brezposelne osebe. Podlaga je mnenje medinstitucionalne komisije sodelavcev Zavoda in CSD o obstoju težav ter možnih ukrepov za njihovo razrešitev in za izboljšanje zaposlitvenih možnosti.

Konec junija 2016 je bilo pri Zavodu prijavljenih 99.795 brezposelnih oseb. Brezposelnost se je v primerjavi z junijem 2015 znižala (-9,5 %), prav tako pa tudi v primerjavi s preteklim mesecem (-2,4 %).

Brezposelnost se je v primerjavi s preteklim mesecem znižala v prav vseh območnih službah, in sicer v največji meri na območju OS Koper (-5,8 %), OS Kranj (-3,5 %), ter OS Nova Gorica in OS Velenje (-3,4 %).

Tudi primerjava z lanskim junijem pokaže, da je letos manj brezposelnih v vseh območnih službah, najbolj pa se je število brezposelnih zmanjšalo v OS Nova Gorica (-16,9 %), v OS Novo mesto (-12,5 %) ter v OS Kranj (-12,3 %).

#### Sprememba števila registriranih brezposelnih po OS prijave v juniju 2016 glede na maj 2016, v %



Konec junija je bilo med brezposelnimi 51,4 % žensk, 20,6 % mladih do 29 let, 36,4 % starih 50 let ali več, 16,6 % iskalcev prve zaposlitve, 55,5 % dolgotrajno brezposelnih ter 16,2 % invalidov. Struktura brezposelnih se v primerjavi z mesecem poprej ni bistveno spremenila.

## POVPRAŠEVANJE DELODAJALCEV PO DELAVCIH

Povpraševanje delodajalcev po delavcih se je v mesecu juniju, v primerjavi z majem, nekoliko povečalo. Delodajalci so Zavodu sporočili 10.791 prostih delovnih mest oz. vrst dela, kar je 25,0 % več kot pretekli mesec oz. 47,5 % več kot junija lani. Največ prostih delovnih mest je bilo na voljo v predelovalnih dejavnostih, in sicer 1.955, sledijo pa gradbeništvo (1.381), izobraževanje (1.303), druge raznovrstne poslovne dejavnosti (1.152) ter trgovina, vzdrževanje in popravila motornih vozil (986).

V prvih šestih mesecih letošnjega leta so delodajalci sporočili 53.026 prostih delovnih mest, kar je 28,7 % več kot v enakem obdobju lani.

Dne 12. 4. 2013 je pričel veljati Zakon o spremembah in dopolnitvah zakona o urejanju trga dela (ZUTD-A), ki je ukinil obvezno prijavo prostega delovnega mesta pri Zavodu. Ker lahko delodajalci, ki ne sodijo v javni sektor ali niso gospodarske družbe v večinski lasti države, objavo prostega delovnega mesta zagotovijo sami, o tem pa ZRSZ ne obveščajo, slednji nima več podatkov o vseh prostih delovnih mestih v državi, prav tako ni več mogoča primerjava s podatki iz preteklih obdobj.

V juniju so delodajalci pri Zavodu sporočili največ prostih delovnih mest za naslednje poklice (prikazujemo prvih pet najpogostejše iskanih poklicev glede na glavno poklicno skupino po Standardni klasifikaciji poklicev):

<b>0 VOJAŠKI POKLICI</b>	<b>4</b>
0310 Vojaki	4
<b>1 ZAKONODAJALCI, VISOKI URADNIKI, MENEDŽERJI</b>	<b>150</b>
1221 Menedžerji za trženje in prodajo	51
1120 Generalni direktorji in člani uprave družb	15
1321 Menedžerji za proizvodnjo v predelovalnih dejavnostih in za oskrbo z energenti	13
1412 Menedžerji v restavracijah in podobnih gostinskih obratih	10
1345 Vodstveni poklici v vzgoji in izobraževanju	7
<b>2 STROKOVNJAKI</b>	<b>2.283</b>
2311 Visokošolski učitelji in sodelavci na visokošolskih zavodih	196
2341 Učitelji razrednega pouka	181
2342 Vzgojitelji in pomočniki vzgojiteljev predšolskih otrok	161
2332 Predmetni učitelji v osnovni šoli	125
2422 Strokovnjaki za oblikovanje, izvajanje in nadzor politik, programov in ukrepov	118
<b>3 TEHNIKI IN DRUGI STROKOVNI SODELAVCI</b>	<b>1.055</b>
3322 Komercialni zastopniki za prodajo ipd.	205
3221 Strokovni sodelavci za zdravstveno nego	205
3343 Poslovni sekretarji	82
3115 Tehniki za strojništvo ipd.	70
3313 Knjigovodje in strokovni sodelavci v računovodstvu	61
<b>4 URADNIKI</b>	<b>659</b>
4120 Tajniki	273
4321 Skladiščniki in uradniki za nabavo in prodajo	158
4223 Telefonisti	53
4311 Uradniki v računovodstvu in knjigovodstvu	32
4412 Usmerjevalci in raznašalci ipd.	26

<b>5 POKLICI ZA STORITVE, PRODAJALCI</b>	<b>1.676</b>
5131 Natakari	409
5223 Prodajalci	337
5120 Kuharji	231
5414 Varnostniki	196
5321 Bolničarji negovalci v zavodih	112
<b>6 KMETOVALCI, GOZDARJI, RIBIČI, LOVCI</b>	<b>101</b>
6210 Gozdarji ipd.	77
6113 Vrtnarji in drevesničarji	11
6121 Živinorejci	9
6130 Kmetovalci na mešanih kmetijah	4
<b>7 POKLICI ZA NEINDUSTRIJSKI NAČIN DELA</b>	<b>2.424</b>
7223 Strugarji ipd.	212
7411 Elektroinštalaterji	192
7123 Izvajalci suhomontažne gradnje, štukaterji ipd.	170
7112 Zidarji ipd.	164
7222 Orodjarji ipd.	151
<b>8 UPRAVLJAVCI STROJEV IN NAPRAV, INDUSTRIJSKI IZDELOVALCI IN SESTAVLJAVCI</b>	<b>1.036</b>
8332 Vozniki težkih tovornjakov in vlačilcev	432
8212 Sestavljalci električne in elektronske opreme	115
8322 Vozniki osebnih vozil, taksijev in lahkih dostavnih vozil	98
8342 Upravljalci strojev za zemeljska dela ipd.	58
8142 Upravljalci strojev za proizvodnjo plastičnih izdelkov	48
<b>9 POKLICI ZA PREPROSTA DELA</b>	<b>1.403</b>
9329 Delavci za preprosta dela v predelovalnih dejavnostih, d.n.	451
9112 Čistilci, strežniki in gospodinjski pomočniki ipd. v uradih, hotelih in drugih ustanovah	318
9412 Kuhinjski pomočniki	161
9629 Drugi delavci za preprosta dela, d.n.	127
9312 Delavci za preprosta dela pri nizkih gradnjah	68



## PRAVICE IZ ZAVAROVANJA ZA PRIMER BREZPOSELNOSTI

Pravica iz zavarovanja za primer brezposelnosti je denarno nadomestilo. Maja letos je denarno nadomestilo prejelo 21.316 brezposelnih oseb, kar je za 3,4 % manj kot pretekli mesec in za 4,7 % manj kot maja 2015. Delež prejemnikov denarnega nadomestila v skupni brezposelnosti je v maju 2016 znašal 20,8 %. Najnižji delež prejemnikov so zabeležili na OS Murska Sobota (16,2 %), OS Sevnica (16,6 %) in OS Novo mesto (18,1 %), najvišjega pa na OS Kranj (31,0 %), OS Nova Gorica (25,9 %) ter na OS Ptuj (25,2 %).

Izplačano denarno nadomestilo ne more biti nižje od 350 EUR in ne višje od 892,50 EUR bruto. Pogoji za uveljavitev pravice do denarnega nadomestila, roki za uveljavitev, višina, trajanje, mirovanje, prenehanje, znižanje denarnega nadomestila so določeni v Zakonu o urejanju trga dela (Uradni list RS, št. 80/2010), Zakonu za uravnoteženje javnih financ (Uradni list RS, št. 40/2012) ter v Zakonu o spremembah in dopolnitvah Zakona o urejanju trga dela (Uradni list RS, št. 21/2013).

Maja 2016 so upravičenci v povprečju prejeli 691,40 EUR bruto denarnega nadomestila. V povprečju so najvišja denarna nadomestila izplačali na OS Velenje (714,86 EUR bruto) in OS Ljubljana (702,41 EUR bruto), najnižja nadomestila pa na OS Sevnica (657,76 EUR bruto) in OS Murska Sobota (660,41 EUR bruto).

## ZAPOSLOVANJE IN DELO TUJCEV<sup>1</sup>

V juniju je Zavod izdal 402 delovnih dovoljenj (1,5 % več kot pretekli mesec in 66,4 % manj kot junija 2015), od tega 115 dovoljenj za zaposlitev ter 10 dovoljenj za delo. Največ delovnih dovoljenj je bilo izdanih za dejavnost prometa in skladiščenja, za gradbeništvo ter za predelovalne dejavnosti. Glede na državljanstvo je bilo največ izdanih delovnih dovoljenj za delavce iz držav z območja nekdanje SFRJ, in sicer 99,0 % vseh dovoljenj. Največ jih je bilo izdanih za državljane Bosne in Hercegovine (283) ter Hrvaške (113).

Ob koncu junija je bilo veljavnih 19.539 delovnih dovoljenj. Glede na državljanstvo so prevladovali delavci s področja nekdanje SFRJ in so predstavljali 90,9 % vseh tujih delavcev, največ je bilo državljanov Bosne in Hercegovine (10.716). Iz držav, ki niso s področja bivše SFRJ, so imeli največ veljavnih delovnih dovoljenj državljani Rusije (867) in Ukrajine (397).

---

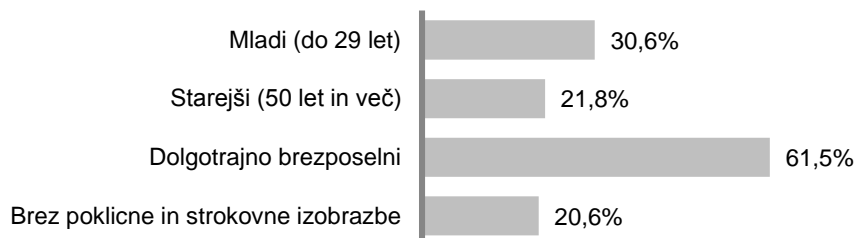
<sup>1</sup> Podatki o delovnih dovoljenjih se nanašajo na zakon o zaposlovanju in delu tujcev (ZZDT-1) in ne vključujejo podatkov o enotnih dovoljenjih za prebivanje in delo po zakonu o zaposlovanju, samozaposlovanju in delu tujcev (ZZSDT).

## UKREPI APZ V LETU 2016

V ukrep Usposabljanja in izobraževanja v juniju beležimo 1.012 vključitev, v ukrep Spodbude za zaposlitev 510 vključitev ter v ukrep Kreiranja delovnih mest 275 vključitev. Največji delež vključitev v ukrepe APZ predstavljajo dolgotrajno brezposelne osebe.

Skupaj je bilo v ukrepe APZ v prvih šestih mesecih letošnjega leta vključenih 9.244 oseb, število aktivnih pogodb konec junija 2016 pa je bilo 8.049.

### Vključeni v ukrepe APZ po značilnih skupinah



Največ vključitev v juniju 2016 beležimo v naslednje programe: 1.1.4.5. Zmorem, ker znam (375 vključitev), 1.1.4.3. Usposabljanje na delovnem mestu 2016/2017 (354 vključitev), 4.1.1.1. Javna dela (274 vključitev), 3.1.1.3. Spodbujanje zaposlovanja – Zaposli.me 2016/2017 (261 vključitev) ter 3.1.1.1. Prvi izziv 2015 (249 vključitev).

**SEZNAM TABEL**

Tabela 1: Delovno aktivno prebivalstvo .....	12
Tabela 2: Stopnja registrirane brezposelnosti, območne službe .....	13
Tabela 3: Prosta delovna mesta, območne službe .....	14
Tabela 4: Registrirane brezposelne osebe, območne službe .....	15
Tabela 4a: Registrirane brezposelne osebe, statistične regije .....	15
Tabela 5: Novoprijavljene brezposelne osebe, območne službe .....	16
Tabela 5a: Novoprijavljene brezposelne osebe, statistične regije .....	16
Tabela 6: Novoprijavljene brezposelne osebe po razlogih prijave .....	17
Tabela 7: Odjavljene brezposelne osebe, območne službe .....	18
Tabela 7a: Odjavljene brezposelne osebe, statistične regije .....	18
Tabela 8: Odjavljene brezposelne osebe po razlogih odjave, območne službe .....	19
Tabela 9: Kategorije registriranih brezposelnih oseb, območne službe .....	20
Tabela 9a: Kategorije registriranih brezposelnih oseb, statistične regije .....	20
Tabela 10: Registrirane brezposelne osebe po starosti, območne službe .....	21
Tabela 10a: Registrirane brezposelne osebe po starosti, statistične regije .....	21
Tabela 11: Registrirane brezposelne osebe po ravni izobrazbe, območne službe .....	22
Tabela 11a: Registrirane brezposelne osebe po ravni izobrazbe, statistične regije .....	22
Tabela 12: Registrirane brezposelne osebe po trajanju brezposelnosti, območne službe .....	23
Tabela 12a: Registrirane brezposelne osebe po trajanju brezposelnosti, statistične regije .....	23
Tabela 13: Prejemniki denarnega nadomestila, območne službe .....	24
Tabela 14: Izvajanje Zakona o zaposlitveni rehabilitaciji in zaposlovanju invalidov, območne službe .....	25
Tabela 15: Število novosklenjenih pogodb z osebo, junij 2016, območne službe .....	26
Tabela 16: Število novosklenjenih pogodb z osebo, januar - junij 2016, območne službe .....	27
Tabela 17: Število aktivnih pogodb z osebo, junij 2016, območne službe .....	28
Tabela 18: Število aktivnih pogodb z osebo konec junija 2016, območne službe .....	29
Tabela 19: Delovna dovoljenja po vrstah .....	30
Tabela 20: Delovna dovoljenja po državljanstvu .....	31
Tabela 21: Delovna dovoljenja po področjih dejavnosti .....	32
Tabela 22: Delovna dovoljenja po OS sedeža delodajalca .....	33
Tabela 23: Državljeni EU, EGP in Švice, ki so se zaposlili v Sloveniji .....	34
Tabela 24: Število in struktura registrirane brezposelnosti, občine .....	35

Tabela 1: Delovno aktivno prebivalstvo

	Delovno aktivni, skupaj				Indeks		
	Ø 2014	Ø 2015	Ø I-V 2016	V 16	V 16 IV 16	V 16 V 15	Ø I-V 16 Ø I-V 15
<b>Skupaj</b>	<b>797.792</b>	<b>804.637</b>	<b>808.128</b>	<b>817.644</b>	<b>100,5</b>	<b>101,6</b>	<b>101,0</b>
A Kmetijstvo in lov, gozdarstvo, ribištvo	35.366	29.886	23.880	23.795	99,9	77,9	74,9
B Rudarstvo	2.583	2.495	2.461	2.451	99,4	98,2	98,4
C Predelovalne dejavnosti	178.340	180.966	184.832	186.212	100,3	103,5	103,2
D Oskrba z el. energijo, plinom in paro	8.058	8.002	7.901	7.945	99,8	99,1	98,5
E Oskr. z vodo; rav. z odpl., odp.; san. okolja	9.469	9.410	9.383	9.459	100,5	99,7	100,4
F Gradbeništvo	53.982	54.314	52.324	54.608	100,7	98,8	98,5
G Trgovina; vzdrž. in popravila mot. vozil	103.789	104.766	105.617	106.436	100,4	101,4	101,2
H Promet in skladiščenje	46.861	48.041	48.323	47.580	100,5	99,3	101,3
I Gostinstvo	31.214	32.351	33.203	34.126	101,8	104,9	104,5
J Informacijske in komunikacijske dej.	23.628	24.262	24.536	24.862	100,7	103,0	101,9
K Finančne in zavarovalniške dej.	22.190	21.980	21.675	21.645	100,0	98,5	98,3
L Poslovanje z nepremičninami	4.007	3.963	4.918	6.270	99,7	157,2	124,0
M Strokovne, znanstvene in tehnične dej.	49.515	49.981	50.783	50.983	100,4	102,6	102,1
N Druge raznovrstne poslovne dej.	29.587	33.008	34.119	35.068	101,6	106,5	105,7
O Javna uprava in obramba; obv. soc. varnost	48.819	48.136	48.199	48.438	100,4	101,0	100,2
P Izobraževanje	65.995	66.677	67.644	68.189	100,2	101,9	101,3
Q Zdravstvo in socialno varstvo	56.188	57.359	58.879	59.482	100,3	104,1	103,6
R Kulturne, razvedrilne in rekreac. dej.	14.047	14.471	14.662	14.964	100,3	103,6	102,5
S Druge dejavnosti	13.600	13.974	14.188	14.496	100,6	103,9	102,5
T Gospod. z zap. hiš. os.; prz. za last. rabo	555	595	601	635	100,0	100,5	103,8
U Dejavnost eksteritorialnih org. in teles	-	-	-	-	-	-	-

Vir: SURS

**Tabela 2: Stopnja registrirane brezposelnosti, območne službe**

Območna služba	Ø 2013	Ø 2014	Ø 2015	Ø I-IV 2016	II 2016	III 2016	IV 2016
<b>Slovenija</b>	<b>13,1</b>	<b>13,1</b>	<b>12,3</b>	<b>12,2</b>	<b>12,6</b>	<b>12,0</b>	<b>11,5</b>
Celje	14,0	14,1	13,4	13,6	14,0	13,4	12,9
Koper	11,8	12,1	11,1	11,4	11,8	11,3	10,7
Kranj	9,8	9,5	8,6	8,6	9,0	8,4	7,8
Ljubljana	11,8	12,0	11,4	11,2	11,4	11,0	10,6
Maribor	15,7	15,5	14,7	14,7	15,1	14,3	13,8
Murska Sobota	17,8	18,4	18,9	19,3	20,2	18,5	17,5
Nova Gorica	11,7	11,2	10,3	9,7	10,0	9,5	9,0
Novo mesto	13,4	13,1	12,0	11,7	12,1	11,4	10,9
Ptuj	12,3	11,4	10,6	10,8	11,3	10,5	9,8
Sevnica	14,6	14,5	13,5	13,9	14,5	13,5	12,9
Trbovlje	15,1	15,9	14,7	14,4	14,5	14,2	13,8
Velenje	13,6	13,2	12,2	12,3	12,6	12,0	11,7

Vir: SURS

**Tabela 3: Prosta delovna mesta<sup>2</sup>, območne službe**

Območna služba							Indeks		
	IV 16	V 16	VI 16	I-XII 14	I-XII 15	I-VI 16	<u>VI 16</u> VI 15	<u>VI 16</u> V 16	<u>I-VI 16</u> I-VI 15
<b>Slovenija</b>	<b>7.759</b>	<b>8.633</b>	<b>10.791</b>	<b>84.863</b>	<b>87.106</b>	<b>53.026</b>	<b>147,5</b>	<b>125,0</b>	<b>128,7</b>
Celje	747	777	967	7.957	7.807	5.004	152,0	124,5	136,4
Koper	550	710	740	5.268	6.333	3.601	139,9	104,2	115,6
Kranj	583	683	745	5.694	6.115	3.952	164,5	109,1	146,0
Ljubljana	2.573	2.852	3.902	29.395	30.030	17.842	143,0	136,8	122,4
Maribor	1.013	1.196	1.217	11.810	11.769	6.931	134,2	101,8	127,6
Murska Sobota	410	335	456	4.567	4.813	2.457	107,8	136,1	114,0
Nova Gorica	284	378	460	2.935	3.001	2.114	212,0	121,7	167,0
Novo mesto	345	400	572	3.580	3.429	2.512	220,8	143,0	163,4
Ptuj	489	406	509	5.871	5.544	2.816	95,0	125,4	97,2
Sevnica	246	245	358	2.386	2.451	1.717	168,9	146,1	145,5
Trbovlje	95	172	195	1.581	1.479	882	161,2	113,4	118,4
Velenje	424	479	670	3.819	4.335	3.198	225,6	139,9	165,8

<sup>2</sup> Dne 12. 4. 2013 je pričel veljati Zakon o spremembah in dopolnitvah zakona o urejanju trga dela (ZUTD-A), ki je **ukinil obvezno prijavo prostega delovnega mesta pri Zavodu**. Ker lahko delodajalci, ki ne sodijo v javni sektor ali niso gospodarske družbe v večinski lasti države, objavo prostega delovnega mesta zagotovijo sami, o tem pa ZRSZ ne obveščajo, slednji nima več podatkov o vseh prostih delovnih mestih v državi, prav tako ni več mogoča primerjava s podatki iz preteklih obdobj.

Tabela 4: Registrirane brezposelne osebe, območne službe

Območna služba							Indeks			Razlika		
	IV 16	V 16	VI 16	Ø 2014	Ø 2015	Ø I-VI 2016	VI 16 VI 15	VI 16 V 16	Ø I-VI 2016 Ø I-VI 2015	VI 16 VI 15	VI 16 V 16	Ø I-VI 2016 Ø I-VI 2015
<b>Slovenija</b>	<b>105.453</b>	<b>102.289</b>	<b>99.795</b>	<b>120.109</b>	<b>112.726</b>	<b>108.661</b>	<b>90,5</b>	<b>97,6</b>	<b>92,8</b>	<b>-10.450</b>	<b>-2.494</b>	<b>-8.419</b>
Celje	11.479	11.249	11.020	12.602	11.899	11.816	94,5	98,0	96,1	-636	-229	-476
Koper	7.106	6.748	6.356	8.044	7.391	7.263	90,0	94,2	94,1	-703	-392	-453
Kranj	6.906	6.598	6.367	8.336	7.534	7.202	87,7	96,5	90,6	-895	-231	-744
Ljubljana	29.813	29.082	28.723	33.049	31.564	30.469	92,4	98,8	94,3	-2.372	-359	-1.856
Maribor	13.962	13.604	13.257	15.985	15.054	14.409	89,3	97,4	90,9	-1.595	-347	-1.443
Murska Sobota	8.294	8.000	7.767	9.004	9.137	8.752	87,8	97,1	91,4	-1.076	-233	-825
Nova Gorica	4.453	4.274	4.128	5.570	5.050	4.570	83,1	96,6	87,2	-837	-146	-671
Novo mesto	5.457	5.286	5.155	6.678	6.053	5.659	87,5	97,5	91,4	-738	-131	-535
Ptuj	3.505	3.360	3.282	4.188	3.846	3.689	88,0	97,7	89,9	-447	-78	-414
Sevnica	4.116	4.009	3.952	4.667	4.306	4.288	94,8	98,6	97,1	-216	-57	-130
Trbovlje	3.796	3.698	3.621	4.442	4.067	3.851	90,1	97,9	92,3	-397	-77	-323
Velenje	6.566	6.381	6.167	7.544	6.826	6.696	92,0	96,6	92,4	-538	-214	-551

Tabela 4a: Registrirane brezposelne osebe, statistične regije

Kohezijska/statistična regija							Indeks			Razlika		
	IV 16	V 16	VI 16	Ø 2014	Ø 2015	Ø I-VI 2016	VI 16 VI 15	VI 16 V 16	Ø I-VI 2016 Ø I-VI 2015	VI 16 VI 15	VI 16 V 16	Ø I-VI 2016 Ø I-VI 2015
<b>Slovenija</b>	<b>102.289</b>	<b>102.289</b>	<b>99.795</b>	<b>119.827</b>	<b>112.726</b>	<b>108.661</b>	<b>90,5</b>	<b>97,6</b>	<b>92,8</b>	<b>-10.450</b>	<b>-2.494</b>	<b>-8.419</b>
<b>Vzhodna Slovenija</b>	<b>60.768</b>	<b>60.768</b>	<b>59.294</b>	<b>71.216</b>	<b>66.853</b>	<b>64.636</b>	<b>90,8</b>	<b>97,6</b>	<b>92,8</b>	<b>-6.034</b>	<b>-1.474</b>	<b>-5.000</b>
Jugovzhodna Slovenija	7.699	7.699	7.543	9.328	8.613	8.203	90,0	98,0	93,5	-835	-156	-569
Koroška	3.172	3.172	3.096	4.368	3.517	3.381	90,1	97,6	91,0	-341	-76	-335
Podravska	16.927	16.927	16.507	20.375	18.828	18.037	89,1	97,5	90,8	-2.021	-420	-1.820
Pomurska	8.090	8.090	7.846	8.842	9.233	8.847	87,9	97,0	91,6	-1.082	-244	-813
Posavska	4.290	4.290	4.222	5.207	4.658	4.597	93,4	98,4	96,1	-300	-68	-185
Primorsko-notranjska	2.406	2.406	2.313	2.973	2.686	2.559	90,6	96,1	91,4	-240	-93	-242
Savinjska	14.569	14.569	14.213	16.042	15.361	15.257	94,4	97,6	95,4	-850	-356	-733
Zasavska	3.615	3.615	3.554	4.082	3.956	3.755	90,7	98,3	92,5	-365	-61	-304
<b>Zahodna Slovenija</b>	<b>41.009</b>	<b>41.009</b>	<b>40.038</b>	<b>47.563</b>	<b>45.147</b>	<b>43.435</b>	<b>90,6</b>	<b>97,6</b>	<b>93,2</b>	<b>-4.161</b>	<b>-971</b>	<b>-3.167</b>
Gorenjska	6.787	6.787	6.546	8.740	7.751	7.385	87,2	96,4	90,4	-962	-241	-780
Goriška	4.390	4.390	4.252	5.962	5.206	4.709	83,1	96,9	87,1	-867	-138	-697
Obalno-kraška	5.083	5.083	4.774	5.812	5.525	5.488	90,3	93,9	95,3	-512	-309	-273
Osrednjeslovenska	24.749	24.749	24.466	27.050	26.664	25.854	93,1	98,9	94,8	-1.820	-283	-1.418
Občina izven RS	512	512	463	1.048	726	590	64,5	90,4	70,0	-255	-49	-253

**Tabela 5: Novoprijavljene brezposelne osebe, območne službe**

Območna služba							Indeks		
	IV 16	V 16	VI 16	I-XII 14	I-XII 15	I-VI 16	<u>VI 16</u> VI 15	<u>VI 16</u> V 16	<u>I-VI 16</u> I-VI 15
<b>Slovenija</b>	<b>6.015</b>	<b>5.733</b>	<b>5.688</b>	<b>102.556</b>	<b>97.211</b>	<b>44.231</b>	<b>93,6</b>	<b>99,2</b>	<b>95,2</b>
Celje	652	568	552	9.886	9.839	4.526	94,2	97,2	97,1
Koper	451	421	383	7.399	7.092	3.149	86,1	91,0	94,5
Kranj	538	491	481	9.155	8.765	3.779	86,0	98,0	91,6
Ljubljana	1.455	1.432	1.530	24.963	23.164	10.635	95,9	106,8	94,6
Maribor	886	916	824	15.056	14.234	6.973	91,8	90,0	98,1
Murska Sobota	409	383	347	8.199	7.563	3.193	100,6	90,6	94,2
Nova Gorica	264	267	238	4.449	4.331	1.902	80,4	89,1	92,6
Novo mesto	216	259	263	4.688	4.448	1.892	101,5	101,5	90,1
Ptuj	298	264	308	4.955	4.776	2.241	105,8	116,7	97,9
Sevnica	204	182	190	3.445	3.462	1.509	79,5	104,4	96,2
Trbovlje	192	164	197	3.214	3.078	1.380	118,7	120,1	91,5
Velenje	450	386	375	7.147	6.459	3.052	94,0	97,2	99,6

**Tabela 5a: Novoprijavljene brezposelne osebe, statistične regije**

Kohezijska/statistična regija							Indeks		
	IV 16	V 16	VI 16	I-XII 14	I-XII 15	I-VI 16	<u>VI 16</u> VI 15	<u>VI 16</u> V 16	<u>I-VI 16</u> I-VI 15
<b>Slovenija</b>	<b>6.015</b>	<b>5.733</b>	<b>5.688</b>	<b>102.556</b>	<b>97.211</b>	<b>44.231</b>	<b>93,6</b>	<b>99,2</b>	<b>95,2</b>
<b>Vzhodna Slovenija</b>	<b>3.553</b>	<b>3.340</b>	<b>3.285</b>	<b>60.820</b>	<b>57.928</b>	<b>26.489</b>	<b>96,1</b>	<b>98,4</b>	<b>96,1</b>
Jugovzhodna Slovenija	302	343	342	6.362	6.043	2.614	93,7	99,7	91,0
Koroška	254	193	214	3.698	3.435	1.631	100,0	110,9	98,7
Podravska	1.167	1.143	1.119	19.532	18.674	8.994	97,1	97,9	97,9
Pomurska	411	384	342	8.248	7.664	3.196	98,6	89,1	93,6
Posavska	216	192	200	3.783	3.733	1.612	73,5	104,2	94,4
Primorsko-notranjska	142	142	141	2.460	2.324	1.036	120,5	99,3	95,9
Savinjska	864	780	724	13.582	13.031	6.039	92,8	92,8	98,1
Zasavska	197	163	203	3.155	3.024	1.367	120,1	124,5	91,7
<b>Zahodna Slovenija</b>	<b>2.398</b>	<b>2.307</b>	<b>2.355</b>	<b>40.274</b>	<b>38.069</b>	<b>17.215</b>	<b>91,7</b>	<b>102,1</b>	<b>94,3</b>
Gorenjska	535	499	492	9.222	8.826	3.826	86,2	98,6	91,2
Goriška	267	278	250	4.624	4.502	1.960	81,7	89,9	91,8
Obalno-kraška	356	294	281	5.483	5.276	2.365	81,9	95,6	95,6
Osrednjeslovenska	1.240	1.236	1.332	20.945	19.465	9.064	98,8	107,8	95,9
Občina izven RS	64	86	48	1.462	1.214	527	51,6	55,8	84,6



**Tabela 6: Novoprijavljene brezposelne osebe po razlogih prijave**

Območna služba	Skupaj			iskalec prve zaposlitve			iztek zaposlitve za določen čas			trajni presežek, stečaj			drugi razlogi		
	I-VI 16			I-VI 16			I-VI 16			I-VI 16			I-VI 16		
	VI 16	I-VI 16	I-VI 15	VI 16	I-VI 16	I-VI 15	VI 16	I-VI 16	I-VI 15	VI 16	I-VI 16	I-VI 15	VI 16	I-VI 16	I-VI 15
<b>Slovenija</b>	<b>5.688</b>	<b>44.231</b>	<b>95,2</b>	<b>685</b>	<b>5.008</b>	<b>87,8</b>	<b>3.017</b>	<b>25.692</b>	<b>97,3</b>	<b>1.037</b>	<b>7.436</b>	<b>92,0</b>	<b>949</b>	<b>6.095</b>	<b>97,5</b>
Celje	552	4.526	97,1	48	486	88,7	301	2.714	103,9	102	696	79,8	101	630	100,5
Koper	383	3.149	94,5	47	320	83,8	191	1.710	94,5	60	582	92,5	85	537	105,1
Kranj	481	3.779	91,6	48	407	77,4	266	2.096	97,8	84	679	91,1	83	597	83,8
Ljubljana	1.530	10.635	94,6	184	1.317	77,8	728	5.367	100,2	324	2.127	94,1	294	1.824	94,3
Maribor	824	6.973	98,1	98	787	109,9	475	4.493	94,5	135	989	99,4	116	704	109,8
Murska Sobota	347	3.193	94,2	44	281	89,2	204	2.064	90,5	49	480	109,8	50	368	103,7
Nova Gorica	238	1.902	92,6	22	197	69,9	120	1.073	98,2	58	356	95,2	38	276	90,5
Novo mesto	263	1.892	90,1	56	290	98,0	121	1.037	99,1	41	303	60,8	45	262	100,4
Ptuj	308	2.241	97,9	31	221	103,8	174	1.584	95,7	75	267	111,7	28	169	93,4
Sevnica	190	1.509	96,2	34	195	98,5	98	903	98,0	20	210	85,0	38	201	99,0
Trbovlje	197	1.380	91,5	32	170	89,0	105	794	95,4	37	244	76,3	23	172	104,2
Velenje	375	3.052	99,6	41	337	98,0	234	1.857	97,6	52	503	108,6	48	355	100,0

Tabela 7: Odjavljene brezposelne osebe, območne službe

Območna služba							Indeks		
	IV 16	V 16	VI 16	I-XII 14	I-XII 15	I-VI 16	<u>VI 16</u> VI 15	<u>VI 16</u> V 16	<u>I-VI 16</u> I-VI 15
<b>Slovenija</b>	<b>10.788</b>	<b>8.897</b>	<b>8.182</b>	<b>107.113</b>	<b>103.593</b>	<b>57.512</b>	<b>99,6</b>	<b>92,0</b>	<b>103,3</b>
Celje	1.118	801	777	10.434	10.060	5.752	90,7	97,0	105,3
Koper	890	770	775	7.821	7.473	4.302	109,6	100,6	102,2
Kranj	1.018	796	713	9.905	9.377	5.059	90,0	89,6	98,5
Ljubljana	2.483	2.171	1.908	25.604	24.405	13.487	100,2	87,9	104,7
Maribor	1.451	1.281	1.165	15.444	15.558	8.430	101,1	90,9	102,1
Murska Sobota	939	678	581	7.593	8.041	4.819	101,0	85,7	109,5
Nova Gorica	461	450	384	4.975	4.789	2.689	99,7	85,3	109,0
Novo mesto	503	425	390	5.479	4.653	2.799	92,0	91,8	112,2
Ptuj	566	406	387	5.207	5.176	2.780	104,6	95,3	99,1
Sevnica	414	290	242	3.840	3.587	2.046	95,7	83,4	101,6
Trbovlje	297	261	273	3.403	3.264	1.741	103,8	104,6	103,8
Velenje	648	568	587	7.408	7.210	3.608	109,5	103,3	93,8

Tabela 7a: Odjavljene brezposelne osebe, statistične regije

Kohezijska/statistična regija							Indeks		
	IV 16	V 16	VI 16	I-XII 14	I-XII 15	I-VI 16	<u>VI 16</u> VI 15	<u>VI 16</u> V 16	<u>I-VI 16</u> I-VI 15
<b>Slovenija</b>	<b>10.788</b>	<b>8.897</b>	<b>8.182</b>	<b>107.113</b>	<b>103.593</b>	<b>57.512</b>	<b>99,6</b>	<b>92,0</b>	<b>103,3</b>
<b>Vzhodna Slovenija</b>	<b>6.451</b>	<b>5.079</b>	<b>4.767</b>	<b>63.286</b>	<b>61.782</b>	<b>34.412</b>	<b>100,2</b>	<b>93,9</b>	<b>103,5</b>
Jugovzhodna Slovenija	689	556	498	7.165	6.205	3.761	95,8	89,6	111,9
Koroška	358	327	286	4.199	3.802	1.966	104,4	87,5	96,6
Podravska	1.994	1.648	1.536	20.273	20.354	10.952	103,0	93,2	101,6
Pomurska	939	684	593	7.654	8.108	4.866	102,6	86,7	110,2
Posavska	438	322	269	4.266	3.890	2.224	94,4	83,5	102,2
Primorsko-notranjska	295	219	234	2.668	2.545	1.391	108,8	106,8	97,8
Savinjska	1.440	1.071	1.082	13.713	13.713	7.527	95,8	101,0	101,3
Zasavska	298	252	269	3.348	3.165	1.725	102,3	106,7	106,2
<b>Zahodna Slovenija</b>	<b>4.212</b>	<b>3.711</b>	<b>3.329</b>	<b>42.365</b>	<b>40.544</b>	<b>22.438</b>	<b>98,9</b>	<b>89,7</b>	<b>103,7</b>
Gorenjska	1.021	806	728	9.976	9.455	5.100	91,7	90,3	98,9
Goriška	485	467	389	5.141	4.962	2.785	95,8	83,3	108,3
Obalno-kraška	645	608	593	5.787	5.560	3.267	109,4	97,5	105,1
Osrednjeslovenska	2.061	1.830	1.619	21.461	20.567	11.286	99,7	88,5	104,6
Občina izven RS	125	107	86	1.462	1.267	662	89,6	80,4	85,2

**Tabela 8: Odjavljene brezposelne osebe po razlogih odjave, območne službe**

Območna služba	Odjavljeni skupaj			zaposlitev oz. samozaposlitev			prehod v neaktivnost			kršitev obveznosti			drugi razlogi		
	I-VI 16			I-VI 16			I-VI 16			I-VI 16			I-VI 16		
	VI 16	I-VI 16	I-VI 15	VI 16	I-VI 16	I-VI 15	VI 16	I-VI 16	I-VI 15	VI 16	I-VI 16	I-VI 15	VI 16	I-VI 16	I-VI 15
<b>Slovenija</b>	<b>8.182</b>	<b>57.512</b>	<b>103,3</b>	<b>5.709</b>	<b>44.291</b>	<b>108,7</b>	<b>770</b>	<b>4.066</b>	<b>85,5</b>	<b>951</b>	<b>5.023</b>	<b>81,2</b>	<b>752</b>	<b>4.132</b>	<b>103,8</b>
Celje	777	5.752	105,3	572	4.577	113,2	71	429	91,5	72	393	67,2	62	353	97,0
Koper	775	4.302	102,2	525	3.254	110,5	55	274	80,8	123	458	74,2	72	316	101,9
Kranj	713	5.059	98,5	471	3.746	104,1	76	351	80,0	90	617	92,0	76	345	81,0
Ljubljana	1.908	13.487	104,7	1.375	10.440	111,5	199	1.050	85,1	213	1.312	81,8	121	685	100,0
Maribor	1.165	8.430	102,1	783	6.453	104,1	116	516	85,9	154	779	80,4	112	682	139,8
Murska Sobota	581	4.819	109,5	393	3.962	108,8	63	343	110,3	73	243	118,5	52	271	111,5
Nova Gorica	384	2.689	109,0	264	1.970	118,5	30	182	66,9	57	296	104,6	33	241	96,8
Novo mesto	390	2.799	112,2	225	2.003	114,0	45	275	95,8	59	305	107,8	61	216	128,6
Ptuj	387	2.780	99,1	281	2.187	103,8	32	173	97,2	27	145	81,9	47	275	80,2
Sevnica	242	2.046	101,6	196	1.631	110,0	22	142	72,1	14	147	69,3	10	126	104,1
Trbovlje	273	1.741	103,8	179	1.321	115,0	33	157	84,0	49	156	70,3	12	107	89,9
Velenje	587	3.608	93,8	445	2.747	98,7	28	174	71,9	20	172	48,3	94	515	110,5

**Tabela 9: Kategorije registriranih brezposelnih oseb, območne službe**

Območna služba	Vsi		ženske			iskalci prve zaposlitve			dolgotrajno brezposelni			invalidi		
	VI 16		VI 16			VI 16			VI 16			VI 16		
	VI 16	VI 15	VI 16	%	VI 15	VI 16	%	VI 15	VI 16	%	VI 15	VI 16	%	VI 15
<b>Slovenija</b>	<b>99.795</b>	<b>90,5</b>	<b>51.272</b>	<b>51,4</b>	<b>90,3</b>	<b>16.522</b>	<b>16,6</b>	<b>86,5</b>	<b>55.360</b>	<b>55,5</b>	<b>92,3</b>	<b>16.155</b>	<b>16,2</b>	<b>94,3</b>
Celje	11.020	94,5	5.913	53,7	94,3	1.574	14,3	84,9	6.233	56,6	95,8	1.869	17,0	101,9
Koper	6.356	90,0	3.103	48,8	89,3	777	12,2	82,0	3.291	51,8	93,2	1.033	16,3	94,7
Kranj	6.367	87,7	3.217	50,5	86,0	847	13,3	76,1	2.970	46,6	88,8	926	14,5	92,0
Ljubljana	28.723	92,4	13.960	48,6	91,6	5.454	19,0	88,7	16.984	59,1	96,1	3.566	12,4	96,2
Maribor	13.257	89,3	7.133	53,8	91,3	2.281	17,2	90,8	6.814	51,4	86,2	1.726	13,0	77,5
Murska Sobota	7.767	87,8	4.161	53,6	86,1	1.203	15,5	87,9	4.831	62,2	94,5	2.142	27,6	101,0
Nova Gorica	4.128	83,1	2.035	49,3	82,6	527	12,8	71,3	2.181	52,8	84,9	695	16,8	95,3
Novo mesto	5.155	87,5	2.678	51,9	89,1	1.152	22,3	88,3	3.181	61,7	89,8	1.012	19,6	96,5
Ptuj	3.282	88,0	1.804	55,0	88,5	534	16,3	87,1	1.351	41,2	81,2	545	16,6	84,4
Sevnica	3.952	94,8	2.088	52,8	95,1	657	16,6	96,8	2.372	60,0	96,0	874	22,1	98,5
Trbovlje	3.621	90,1	1.781	49,2	88,9	589	16,3	80,4	2.088	57,7	91,3	545	15,1	100,0
Velenje	6.167	92,0	3.399	55,1	90,8	927	15,0	84,7	3.064	49,7	91,3	1.222	19,8	94,0

**Tabela 9a: Kategorije registriranih brezposelnih oseb, statistične regije**

Kohezijska/statistična regija	Vsi		ženske			iskalci prve zaposlitve			dolgotrajno brezposelni			invalidi		
	VI 16		VI 16			VI 16			VI 16			VI 16		
	VI 16	VI 15	VI 16	%	VI 15	VI 16	%	VI 15	VI 16	%	VI 15	VI 16	%	VI 15
<b>Slovenija</b>	<b>99.795</b>	<b>90,5</b>	<b>51.272</b>	<b>51,4</b>	<b>90,3</b>	<b>16.522</b>	<b>16,6</b>	<b>86,5</b>	<b>55.360</b>	<b>55,5</b>	<b>92,3</b>	<b>16.155</b>	<b>16,2</b>	<b>94,3</b>
<b>Vzhodna Slovenija</b>	<b>59.294</b>	<b>90,8</b>	<b>31.645</b>	<b>53,4</b>	<b>90,9</b>	<b>9.983</b>	<b>16,8</b>	<b>88,1</b>	<b>32.956</b>	<b>55,6</b>	<b>91,6</b>	<b>10.742</b>	<b>18,1</b>	<b>93,7</b>
Jugovzhodna Slovenija	7.543	90,0	3.973	52,7	90,9	1.765	23,4	92,7	4.742	62,9	93,5	1.405	18,6	96,4
Koroška	3.096	90,1	1.733	56,0	87,7	499	16,1	83,3	1.516	49,0	85,6	745	24,1	91,3
Podravska	16.507	89,1	8.925	54,1	90,9	2.765	16,8	90,4	8.212	49,7	85,6	2.291	13,9	79,1
Pomurska	7.846	87,9	4.208	53,6	86,2	1.261	16,1	88,1	4.872	62,1	94,7	2.134	27,2	101,4
Posavska	4.222	93,4	2.225	52,7	93,6	703	16,7	93,1	2.536	60,1	95,8	913	21,6	99,7
Primorsko-notranjska	2.313	90,6	1.168	50,5	89,6	290	12,5	74,9	1.234	53,4	90,7	435	18,8	93,3
Savinjska	14.213	94,4	7.655	53,9	94,2	2.107	14,8	85,7	7.801	54,9	95,6	2.316	16,3	100,7
Zasavska	3.554	90,7	1.758	49,5	89,6	593	16,7	80,8	2.043	57,5	92,4	503	14,2	99,2
<b>Zahodna Slovenija</b>	<b>40.038</b>	<b>90,6</b>	<b>19.389</b>	<b>48,4</b>	<b>89,8</b>	<b>6.341</b>	<b>15,8</b>	<b>84,9</b>	<b>22.270</b>	<b>55,6</b>	<b>93,7</b>	<b>5.386</b>	<b>13,5</b>	<b>95,5</b>
Gorenjska	6.546	87,2	3.316	50,7	86,2	885	13,5	75,0	3.078	47,0	88,7	933	14,3	92,6
Goriška	4.252	83,1	2.096	49,3	82,7	583	13,7	72,3	2.226	52,4	84,5	699	16,4	94,8
Obalno-kraška	4.774	90,3	2.290	48,0	91,2	583	12,2	86,9	2.459	51,5	93,4	707	14,8	93,9
Osrednjeslovenska	24.466	93,1	11.687	47,8	92,0	4.290	17,5	89,2	14.507	59,3	96,6	3.047	12,5	97,1
Občina izven RS	463	64,5	238	51,4	60,4	198	42,8	62,5	134	28,9	57,0	27	5,8	73,0

**Tabela 10: Registrirane brezposelne osebe po starosti, območne službe**

Območna služba	Skupaj		15-29 let			30-39 let			40-49 let			50-59 let			60 let ali več		
	VI 16		VI 16			VI 16			VI 16			VI 16			VI 16		
	VI 16	VI 15	VI 16	%	VI 15	VI 16	%	VI 15	VI 16	%	VI 15	VI 16	%	VI 15	VI 16	%	VI 15
<b>Slovenija</b>	<b>99.795</b>	<b>90,5</b>	<b>20.547</b>	<b>20,6</b>	<b>80,8</b>	<b>23.485</b>	<b>23,5</b>	<b>88,3</b>	<b>19.435</b>	<b>19,5</b>	<b>90,2</b>	<b>30.076</b>	<b>30,1</b>	<b>95,1</b>	<b>6.252</b>	<b>6,3</b>	<b>124,2</b>
Celje	11.020	94,5	2.202	20,0	83,2	2.532	23,0	91,0	2.219	20,1	90,5	3.472	31,5	103,7	595	5,4	140,7
Koper	6.356	90,0	1.051	16,5	80,6	1.431	22,5	80,5	1.251	19,7	92,5	2.094	32,9	95,4	529	8,3	123,0
Kranj	6.367	87,7	1.138	17,9	69,8	1.411	22,2	86,8	1.077	16,9	85,7	2.228	35,0	95,1	513	8,1	126,0
Ljubljana	28.723	92,4	5.677	19,8	80,8	7.624	26,5	91,3	5.660	19,7	94,3	7.829	27,3	96,2	1.933	6,7	122,5
Maribor	13.257	89,3	3.007	22,7	89,6	3.075	23,2	88,0	2.604	19,6	86,9	3.780	28,5	88,5	791	6,0	107,9
Murska Sobota	7.767	87,8	1.544	19,9	78,9	1.427	18,4	88,1	1.586	20,4	84,0	2.685	34,6	90,8	525	6,8	124,4
Nova Gorica	4.128	83,1	667	16,2	64,9	996	24,1	75,7	838	20,3	89,2	1.320	32,0	91,3	307	7,4	129,5
Novo mesto	5.155	87,5	1.179	22,9	78,7	1.120	21,7	85,8	994	19,3	88,7	1.621	31,4	91,2	241	4,7	126,2
Ptuj	3.282	88,0	878	26,8	88,8	680	20,7	80,1	621	18,9	88,5	947	28,9	88,5	156	4,8	131,1
Sevnica	3.952	94,8	828	21,0	84,3	842	21,3	92,0	797	20,2	91,6	1.272	32,2	102,9	213	5,4	129,1
Trbovlje	3.621	90,1	797	22,0	71,9	903	24,9	92,7	670	18,5	91,2	1.078	29,8	100,3	173	4,8	137,3
Velenje	6.167	92,0	1.579	25,6	82,7	1.444	23,4	91,3	1.118	18,1	90,6	1.750	28,4	98,5	276	4,5	136,0

**Tabela 10a: Registrirane brezposelne osebe po starosti, statistične regije**

Kohezijska/statistična regija	Skupaj		15-29 let			30-39 let			40-49 let			50-59 let			60 let ali več		
	VI 16		VI 16			VI 16			VI 16			VI 16			VI 16		
	VI 16	VI 15	VI 16	%	VI 15	VI 16	%	VI 15	VI 16	%	VI 15	VI 16	%	VI 15	VI 16	%	VI 15
<b>Slovenija</b>	<b>99.795</b>	<b>90,5</b>	<b>20.547</b>	<b>20,6</b>	<b>80,8</b>	<b>23.485</b>	<b>23,5</b>	<b>88,3</b>	<b>19.435</b>	<b>19,5</b>	<b>90,2</b>	<b>30.076</b>	<b>30,1</b>	<b>95,1</b>	<b>6.252</b>	<b>6,3</b>	<b>124,2</b>
<b>Vzhodna Slovenija</b>	<b>59.294</b>	<b>90,8</b>	<b>13.229</b>	<b>22,3</b>	<b>83,2</b>	<b>13.406</b>	<b>22,6</b>	<b>89,2</b>	<b>11.464</b>	<b>19,3</b>	<b>88,8</b>	<b>17.967</b>	<b>30,3</b>	<b>95,0</b>	<b>3.228</b>	<b>5,4</b>	<b>125,8</b>
Jugovzhodna Slovenija	7.543	90,0	1.823	24,2	82,2	1.758	23,3	89,5	1.418	18,8	91,5	2.211	29,3	92,5	333	4,4	129,1
Koroška	3.096	90,1	781	25,2	80,3	704	22,7	87,5	615	19,9	91,1	876	28,3	99,0	120	3,9	121,2
Podravska	16.507	89,1	3.823	23,2	89,1	3.751	22,7	87,2	3.215	19,5	86,8	4.755	28,8	88,4	963	5,8	112,4
Pomurska	7.846	87,9	1.595	20,3	79,0	1.488	19,0	88,6	1.577	20,1	83,7	2.660	33,9	90,9	526	6,7	124,9
Posavska	4.222	93,4	885	21,0	82,4	918	21,7	89,0	859	20,3	91,6	1.327	31,4	102,0	233	5,5	130,9
Primorsko-notranjska	2.313	90,6	431	18,6	79,4	516	22,3	86,0	421	18,2	91,5	805	34,8	97,0	140	6,1	116,7
Savinjska	14.213	94,4	3.098	21,8	83,9	3.367	23,7	91,8	2.711	19,1	90,6	4.300	30,3	102,5	737	5,2	143,4
Zasavska	3.554	90,7	793	22,3	72,7	904	25,4	92,0	648	18,2	91,1	1.033	29,1	101,8	176	5,0	147,9
<b>Zahodna Slovenija</b>	<b>40.038</b>	<b>90,6</b>	<b>7.181</b>	<b>17,9</b>	<b>77,1</b>	<b>9.942</b>	<b>24,8</b>	<b>87,8</b>	<b>7.888</b>	<b>19,7</b>	<b>92,8</b>	<b>12.019</b>	<b>30,0</b>	<b>95,2</b>	<b>3.008</b>	<b>7,5</b>	<b>122,9</b>
Gorenjska	6.546	87,2	1.190	18,2	70,0	1.475	22,5	84,8	1.132	17,3	87,5	2.242	34,2	94,9	507	7,7	123,7
Goriška	4.252	83,1	730	17,2	65,2	1.043	24,5	76,3	847	19,9	89,5	1.328	31,2	91,7	304	7,1	127,7
Obalno-kraška	4.774	90,3	751	15,7	79,6	1.073	22,5	81,5	953	20,0	92,4	1.551	32,5	95,0	446	9,3	122,9
Osrednjeslovenska	24.466	93,1	4.510	18,4	81,3	6.351	26,0	92,1	4.956	20,3	94,8	6.898	28,2	96,1	1.751	7,2	121,9
Občina izven RS	463	64,5	137	29,6	61,7	137	29,6	56,4	83	17,9	61,0	90	19,4	92,8	16	3,5	80,0

**Tabela 11: Registrirane brezposelne osebe po ravni izobrazbe, območne službe**

Območna služba	Skupaj		1+2 OŠ ali manj			3+4 - nižje, srednje poklicno izobr.			5 - srednje tehniško, strokovno, splošno izobr.			6 + 7 + 8- terciarno izobr.		
	VI 16	VI 15	VI 16	%	VI 15	VI 16	%	VI 15	VI 16	%	VI 15	VI 16	%	VI 15
<b>Slovenija</b>	<b>99.795</b>	<b>90,5</b>	<b>29.222</b>	<b>29,3</b>	<b>93,1</b>	<b>26.815</b>	<b>26,9</b>	<b>88,8</b>	<b>26.697</b>	<b>26,8</b>	<b>88,3</b>	<b>17.061</b>	<b>17,1</b>	<b>92,6</b>
Celje	11.020	94,5	3.120	28,3	99,7	3.318	30,1	94,0	2.904	26,4	90,4	1.678	15,2	94,1
Koper	6.356	90,0	1.934	30,4	95,5	1.770	27,8	89,1	1.685	26,5	85,4	967	15,2	90,0
Kranj	6.367	87,7	1.822	28,6	88,8	1.708	26,8	87,7	1.716	27,0	84,2	1.121	17,6	91,5
Ljubljana	28.723	92,4	7.785	27,1	94,9	6.788	23,6	90,2	8.254	28,7	91,0	5.896	20,5	93,6
Maribor	13.257	89,3	3.357	25,3	88,2	3.642	27,5	85,6	3.787	28,6	89,1	2.471	18,6	97,3
Murska Sobota	7.767	87,8	2.971	38,3	91,7	2.215	28,5	87,1	1.612	20,8	80,6	969	12,5	91,4
Nova Gorica	4.128	83,1	1.252	30,3	83,1	1.025	24,8	83,1	1.031	25,0	80,5	820	19,9	86,9
Novo mesto	5.155	87,5	2.148	41,7	90,6	1.288	25,0	86,4	1.044	20,3	82,3	675	13,1	88,6
Ptuj	3.282	88,0	777	23,7	92,0	1.014	30,9	85,0	1.027	31,3	93,1	464	14,1	78,9
Sevnica	3.952	94,8	1.248	31,6	100,2	1.222	30,9	94,0	942	23,8	92,1	540	13,7	90,0
Trbovlje	3.621	90,1	1.192	32,9	91,5	1.032	28,5	90,6	920	25,4	84,9	477	13,2	97,0
Velenje	6.167	92,0	1.616	26,2	98,2	1.793	29,1	87,5	1.775	28,8	91,3	983	15,9	92,1

**Tabela 11a: Registrirane brezposelne osebe po ravni izobrazbe, statistične regije**

Kohezijska/statistična regija	Skupaj		1+2 OŠ ali manj			3+4 - nižje, srednje poklicno izobr.			5 - srednje tehniško, strok., splošno izobr.			6 + 7 + 8- terciarno izobr.		
	VI 16	VI 15	VI 16	%	VI 15	VI 16	%	VI 15	VI 16	%	VI 15	VI 16	%	VI 15
<b>Slovenija</b>	<b>99.795</b>	<b>90,5</b>	<b>29.222</b>	<b>29,3</b>	<b>93,1</b>	<b>26.815</b>	<b>26,9</b>	<b>88,8</b>	<b>26.697</b>	<b>26,8</b>	<b>88,3</b>	<b>17.061</b>	<b>17,1</b>	<b>92,6</b>
<b>Vzhodna Slovenija</b>	<b>59.294</b>	<b>90,8</b>	<b>17.885</b>	<b>30,2</b>	<b>93,8</b>	<b>16.888</b>	<b>28,5</b>	<b>88,9</b>	<b>15.347</b>	<b>25,9</b>	<b>88,4</b>	<b>9.174</b>	<b>15,5</b>	<b>92,9</b>
Jugovzhodna Slovenija	7.543	90,0	3.033	40,2	94,0	1.982	26,3	88,6	1.559	20,7	84,7	969	12,8	90,3
Koroška	3.096	90,1	770	24,9	94,5	943	30,5	87,8	851	27,5	89,9	532	17,2	88,5
Podravska	16.507	89,1	4.101	24,8	89,7	4.679	28,3	85,6	4.810	29,1	89,4	2.917	17,7	93,8
Pomurska	7.846	87,9	2.954	37,6	91,8	2.204	28,1	87,4	1.660	21,2	80,7	1.028	13,1	90,8
Posavska	4.222	93,4	1.315	31,1	99,5	1.274	30,2	92,1	1.023	24,2	89,0	610	14,4	91,6
Primorsko-notranjska	2.313	90,6	684	29,6	88,7	680	29,4	89,9	588	25,4	90,5	361	15,6	96,0
Savinjska	14.213	94,4	3.884	27,3	99,2	4.127	29,0	92,6	3.929	27,6	91,9	2.273	16,0	94,0
Zasavska	3.554	90,7	1.144	32,2	92,7	999	28,1	89,6	927	26,1	86,7	484	13,6	96,6
<b>Zahodna Slovenija</b>	<b>40.038</b>	<b>90,6</b>	<b>11.058</b>	<b>27,6</b>	<b>93,0</b>	<b>9.866</b>	<b>24,6</b>	<b>89,1</b>	<b>11.288</b>	<b>28,2</b>	<b>88,4</b>	<b>7.826</b>	<b>19,5</b>	<b>92,5</b>
Gorenjska	6.546	87,2	1.856	28,4	89,7	1.719	26,3	86,4	1.764	26,9	83,5	1.207	18,4	90,1
Goriška	4.252	83,1	1.258	29,6	83,9	1.044	24,6	83,7	1.082	25,4	79,4	868	20,4	85,9
Obalno-kraška	4.774	90,3	1.372	28,7	96,7	1.303	27,3	88,9	1.319	27,6	86,1	780	16,3	89,8
Osrednjeslovenska	24.466	93,1	6.572	26,9	95,1	5.800	23,7	91,1	7.123	29,1	91,7	4.971	20,3	94,8
Občina izven RS	463	64,5	279	60,3	69,4	61	13,2	53,0	62	13,4	58,5	61	13,2	64,2

**Tabela 12: Registrirane brezposelne osebe po trajanju brezposelnosti, območne službe**

Območna služba	Skupaj		do 2 meseca			3 do 5 mesecev			6 do 11 mesecev			12 do 23 mesecev			24 ali več mesecev		
	VI 16		VI 16			VI 16			VI 16			VI 16			VI 16		
	VI 16	VI 15	VI 16	%	VI 15	VI 16	%	VI 15	VI 16	%	VI 15	VI 16	%	VI 15	VI 16	%	VI 15
<b>Slovenija</b>	<b>99.795</b>	<b>90,5</b>	<b>13.673</b>	<b>13,7</b>	<b>92,4</b>	<b>13.438</b>	<b>13,5</b>	<b>86,7</b>	<b>17.324</b>	<b>17,4</b>	<b>86,7</b>	<b>19.037</b>	<b>19,1</b>	<b>84,5</b>	<b>36.323</b>	<b>36,4</b>	<b>97,1</b>
Celje	11.020	94,5	1.434	13,0	89,1	1.435	13,0	93,3	1.918	17,4	95,8	2.032	18,4	86,2	4.201	38,1	101,3
Koper	6.356	90,0	920	14,5	87,5	958	15,1	86,9	1.187	18,7	86,3	1.233	19,4	83,0	2.058	32,4	100,6
Kranj	6.367	87,7	1.134	17,8	89,6	1.062	16,7	83,9	1.201	18,9	86,7	1.171	18,4	78,2	1.799	28,3	97,3
Ljubljana	28.723	92,4	3.630	12,6	92,9	3.409	11,9	84,7	4.700	16,4	85,6	5.551	19,3	83,2	11.433	39,8	103,9
Maribor	13.257	89,3	2.029	15,3	97,6	1.972	14,9	89,6	2.442	18,4	91,5	2.545	19,2	89,0	4.269	32,2	84,6
Murska Sobota	7.767	87,8	858	11,0	96,7	901	11,6	75,9	1.177	15,2	71,0	1.520	19,6	76,7	3.311	42,6	105,8
Nova Gorica	4.128	83,1	580	14,1	84,1	609	14,8	78,8	758	18,4	81,2	833	20,2	88,1	1.348	32,7	83,1
Novo mesto	5.155	87,5	599	11,6	86,9	587	11,4	80,2	788	15,3	84,9	925	17,9	89,9	2.256	43,8	89,7
Ptuj	3.282	88,0	603	18,4	99,8	612	18,6	93,6	716	21,8	88,7	643	19,6	90,2	708	21,6	74,4
Sevnica	3.952	94,8	449	11,4	86,0	514	13,0	100,6	617	15,6	92,9	699	17,7	93,0	1.673	42,3	97,3
Trbovlje	3.621	90,1	458	12,6	92,0	462	12,8	82,5	613	16,9	91,2	732	20,2	83,9	1.356	37,4	95,8
Velenje	6.167	92,0	979	15,9	98,5	917	14,9	95,8	1.207	19,6	86,3	1.153	18,7	83,7	1.911	31,0	96,6

**Tabela 12a: Registrirane brezposelne osebe po trajanju brezposelnosti, statistične regije**

Kohezijska/statistična regija	Skupaj		do 2 meseca			3 do 5 mesecev			6 do 11 mesecev			12 do 23 mesecev			24 ali več mesecev		
	VI 16		VI 16			VI 16			VI 16			VI 16			VI 16		
	VI 16	VI 15	VI 16	%	VI 15	VI 16	%	VI 15	VI 16	%	VI 15	VI 16	%	VI 15	VI 16	%	VI 15
<b>Slovenija</b>	<b>99.795</b>	<b>90,5</b>	<b>13.673</b>	<b>13,7</b>	<b>92,4</b>	<b>13.438</b>	<b>13,5</b>	<b>86,7</b>	<b>17.324</b>	<b>17,4</b>	<b>86,7</b>	<b>19.037</b>	<b>19,1</b>	<b>84,5</b>	<b>36.323</b>	<b>36,4</b>	<b>97,1</b>
<b>Vzhodna Slovenija</b>	<b>59.294</b>	<b>90,8</b>	<b>7.966</b>	<b>13,4</b>	<b>94,0</b>	<b>7.976</b>	<b>13,5</b>	<b>88,2</b>	<b>10.396</b>	<b>17,5</b>	<b>87,8</b>	<b>11.222</b>	<b>18,9</b>	<b>86,0</b>	<b>21.734</b>	<b>36,7</b>	<b>94,9</b>
Jugovzhodna Slovenija	7.543	90,0	812	10,8	89,2	817	10,8	79,7	1.172	15,5	85,4	1.380	18,3	93,2	3.362	44,6	93,6
Koroška	3.096	90,1	531	17,2	100,2	448	14,5	88,9	601	19,4	95,1	525	17,0	77,1	991	32,0	90,9
Podravska	16.507	89,1	2.599	15,7	98,2	2.551	15,5	90,3	3.145	19,1	90,8	3.195	19,4	89,5	5.017	30,4	83,3
Pomurska	7.846	87,9	856	10,9	95,5	899	11,5	74,8	1.219	15,5	72,4	1.536	19,6	76,5	3.336	42,5	106,2
Posavska	4.222	93,4	470	11,1	80,8	552	13,1	98,4	664	15,7	90,7	756	17,9	91,6	1.780	42,2	97,7
Primorsko- notranjska	2.313	90,6	316	13,7	96,9	324	14,0	85,9	439	19,0	89,8	432	18,7	81,8	802	34,7	96,3
Savinjska	14.213	94,4	1.916	13,5	91,5	1.925	13,5	96,7	2.571	18,1	91,3	2.674	18,8	85,5	5.127	36,1	101,8
Zasavska	3.554	90,7	466	13,1	94,5	460	12,9	82,6	585	16,5	88,8	724	20,4	86,9	1.319	37,1	95,8
<b>Zahodna Slovenija</b>	<b>40.038</b>	<b>90,6</b>	<b>5.578</b>	<b>13,9</b>	<b>90,8</b>	<b>5.361</b>	<b>13,4</b>	<b>85,1</b>	<b>6.829</b>	<b>17,1</b>	<b>85,5</b>	<b>7.728</b>	<b>19,3</b>	<b>82,7</b>	<b>14.542</b>	<b>36,3</b>	<b>100,9</b>
Gorenjska	6.546	87,2	1.157	17,7	89,8	1.084	16,6	82,6	1.227	18,7	85,4	1.209	18,5	78,0	1.869	28,6	97,3
Goriška	4.252	83,1	605	14,2	84,3	629	14,8	80,0	792	18,6	80,7	851	20,0	87,1	1.375	32,3	83,0
Obalno-kraška	4.774	90,3	690	14,5	85,7	716	15,0	87,4	909	19,0	88,3	940	19,7	82,2	1.519	31,8	102,1
Osrednjeslovenska	24.466	93,1	3.126	12,8	93,8	2.932	12,0	86,6	3.901	15,9	85,9	4.728	19,3	83,3	9.779	40,0	104,6
Občina izven RS	463	64,5	129	27,9	74,6	101	21,8	62,7	99	21,4	66,4	87	18,8	61,3	47	10,2	50,5

**Tabela 13: Prejemniki denarnega nadomestila, območne službe**

Območna služba	Prejemniki,			Indeks		Delež prejemnikov DN v	
	IV 16	skupaj V 16	Ø I-V 16	V 16 V 15	Ø I-V 16 Ø I-V 15	brezposelnosti, v % V 15	V 16
<b>Slovenija</b>	<b>22.072</b>	<b>21.316</b>	<b>26.000</b>	<b>95,3</b>	<b>98,9</b>	<b>19,9</b>	<b>20,8</b>
Celje	2.339	2.247	2.753	97,6	107,1	19,3	20,0
Koper	1.748	1.650	1.961	101,5	102,9	22,2	24,5
Kranj	2.146	2.047	2.559	92,6	100,9	29,5	31,0
Ljubljana	5.716	5.551	6.380	97,9	101,0	18,1	19,1
Maribor	2.814	2.759	3.419	94,5	96,5	19,3	20,3
Murska Sobota	1.371	1.295	1.964	74,1	79,8	19,3	16,2
Nova Gorica	1.125	1.109	1.231	105,4	106,0	20,8	25,9
Novo mesto	987	957	1.205	83,4	94,3	19,0	18,1
Ptuj	884	846	1.083	99,8	98,0	22,3	25,2
Sevnica	706	666	934	97,9	103,3	16,3	16,6
Trbovlje	719	697	774	93,6	98,4	18,1	18,8
Velenje	1.517	1.492	1.737	104,6	100,4	20,9	23,4



**Tabela 14: Izvajanje Zakona o zaposlitveni rehabilitaciji in zaposlovanju invalidov, območne službe**

Območna služba	Število brezposelnih invalidov			Obravnavani na rehabilitacijski komisiji	Novo vključeni v zaposlitveno rehabilitacijo	Ocena zaposljivosti (izdane odločbe)			Zaposleni invalidi		
	V 16	VI 16	VI 15			invalidi zaposljivi v podp. dej.	invalidi zaposljivi v zaščitni zap.	nezaposljivi invalidi	v zaščitni		v podporni
									vsi	zaposlitvi	
VI 16	VI 16	VI 16	VI 16	VI 16	VI 16	VI 16	VI 16	VI 16	VI 16		
Slovenija	16.282	16.155	94,3	137	67	38	12	7	245	3	0
Celje	1.870	1.869	101,9	10	5	1	-	-	19	1	-
Koper	1.040	1.033	94,7	3	2	2	-	-	12	-	-
Kranj	947	926	92,0	6	2	4	3	-	20	1	-
Ljubljana	3.589	3.566	96,2	24	12	6	4	3	49	-	-
Maribor	1.778	1.726	77,5	14	13	1	2	3	39	-	-
Murska Sobota	2.146	2.142	101,0	25	11	17	3	1	28	-	-
Nova Gorica	692	695	95,3	7	1	-	-	-	7	-	-
Novo mesto	1.014	1.012	96,5	18	3	-	-	-	13	-	-
Ptuj	553	545	84,4	7	7	2	-	-	21	-	-
Sevnica	875	874	98,5	4	5	2	-	-	9	-	-
Trbovlje	548	545	100,0	-	1	-	-	-	3	-	-
Velenje	1.230	1.222	94,0	19	5	3	-	-	25	1	-

Tabela 15: Število novosklenjenih pogodb z osebo, junij 2016, območne službe

UKREP/AKTIVNOST/PODAKTIVNOST	Kat.	Območne službe												
		SKUPAJ	CE	KP	KR	LJ	MB	MS	NG	NM	PT	SE	TR	VE
<b>SKUPAJ APZ</b>		<b>1.817</b>	<b>129</b>	<b>144</b>	<b>73</b>	<b>468</b>	<b>201</b>	<b>146</b>	<b>122</b>	<b>144</b>	<b>106</b>	<b>68</b>	<b>92</b>	<b>124</b>
<b>UKREP 1: USPOSABLJANJE IN IZOBRAŽEVANJE</b>														
1.1.1.2. NPK Potrjevanje	2015	37	2	7	4	14	4	-	2	2	-	1	1	-
1.1.2.2. Vključitev brezposelnih oseb v podporne in razvojne programe	2015	34	-	-	-	34	-	-	-	-	-	-	-	-
1.1.2.4. PUMo Projektno učenje mlajših odraslih	2015	132	-	20	6	1	20	-	24	19	2	1	19	20
1.1.4.1. Delovni preizkus	2015	80	11	1	4	13	7	17	1	7	4	4	7	4
1.1.4.3. Usposabljanje na delovnem mestu 2016/2017	2015	354	29	15	16	75	40	37	30	28	9	22	25	28
1.1.4.5. Zmorem, ker znam	2015	375	-	73	25	69	17	2	36	60	62	7	7	17
<b>UKREP 3: SPODBUDE ZA ZAPOSLOITEV</b>														
3.1.1.1. Prvi izziv 2015	2015	249	59	5	1	23	54	20	1	12	16	17	21	20
3.1.1.3. Spodbujanje zaposlovanja - Zaposli.me 2016/2017	2015	261	1	11	4	192	14	10	3	6	1	9	6	4
3.2.1.1. Povračilo prispevkov na podlagi ZRPPR1015	2015	5	-	-	-	-	-	5	-	-	-	-	-	-
3.2.1.2. Povračilo prispevkov na podlagi ZSRR-2	2015	15	-	-	-	-	-	15	-	-	-	-	-	-
<b>UKREP 4: KREIRANJE NOVIH DELOVNIH MEST</b>														
4.1.1.1. Javna dela	2015	274	27	12	13	47	45	40	24	10	12	7	6	31
4.1.2.1. Pripravištvu za mlade iskalce prve zaposlitve	2015	1	-	-	-	-	-	-	1	-	-	-	-	-

**Tabela 16: Število novosklenjenih pogodb z osebo, januar - junij 2016, območne službe**

UKREP/AKTIVNOST/PODAKTIVNOST	Kat.	Območne službe													
		SKUPAJ	CE	KP	KR	LJ	MB	MS	NG	NM	PT	SE	TR	VE	
SKUPAJ APZ		9.364	1.109	486	418	1.586	1.461	1.308	412	551	448	423	473	689	
UKREP 1: USPOSABLJANJE IN IZOBRAŽEVANJE															
1.1.1.2. NPK Potrjevanje	2015	162	14	17	8	87	6	4	6	5	2	3	3	7	
1.1.2.2. Vključitev brezposelnih oseb v podporne in razvojne programe	2015	275	39	9	47	81	26	10	12	9	9	7	11	15	
1.1.2.4. PUMo Projektno učenje mlajših odraslih	2015	237	21	21	49	24	20	-	41	19	2	1	19	20	
1.1.4.1. Delovni preizkus	2015	388	49	19	26	84	36	49	17	19	9	27	29	24	
1.1.4.3. Usposabljanje na delovnem mestu 2016/2017	2015	606	67	24	27	117	58	64	51	47	21	34	44	52	
1.1.4.5. Zmorem, ker znam	2015	375	-	73	25	69	17	2	36	60	62	7	7	17	
1.2.1.1. Programi formalnega izobraževanja	2015	80	-	-	-	8	27	23	2	10	9	-	1	-	
UKREP 3: SPODBUDE ZA ZAPOSLOSTEV															
3.1.1.1. Prvi izziv 2015	2015	1.862	407	35	3	180	336	160	1	132	144	120	120	224	
3.1.1.3. Spodbujanje zaposlovanja - Zaposli.me 2016/2017	2015	261	1	11	4	192	14	10	3	6	1	9	6	4	
3.2.1.1. Povračilo prispevkov na podlagi ZRPPR1015	2015	34	-	-	-	-	-	34	-	-	-	-	-	-	
3.2.1.2. Povračilo prispevkov na podlagi ZSRR-2	2015	86	-	-	-	-	-	86	-	-	-	-	-	-	
UKREP 4: KREIRANJE NOVIH DELOVNIH MEST															
4.1.1.1. Javna dela	2015	4.758	493	277	229	711	870	831	242	244	153	160	233	315	
4.1.1.2. Javna dela "Pomoč pri migracijskih tokovih"	2015	239	18	-	-	33	51	35	-	-	36	55	-	11	
4.1.2.1. Pripravištev za mlade iskalce prve zaposlitve	2015	1	-	-	-	-	-	-	1	-	-	-	-	-	

Tabela 17: Število aktivnih pogodb z osebo, junij 2016, območne službe

UKREP/AKTIVNOST/PODAKTIVNOST	Kat.	Območne službe												
		SKUPAJ	CE	KP	KR	LJ	MB	MS	NG	NM	PT	SE	TR	VE
<b>SKUPAJ APZ</b>		<b>8.395</b>	<b>1.038</b>	<b>434</b>	<b>395</b>	<b>1.447</b>	<b>1.281</b>	<b>1.016</b>	<b>368</b>	<b>623</b>	<b>405</b>	<b>342</b>	<b>411</b>	<b>635</b>
<b>UKREP 1: USPOSABLJANJE IN IZOBRAŽEVANJE</b>														
1.1.1.2. NPK Potrjevanje	2015	56	3	7	6	28	5	1	2	2	-	1	1	-
1.1.2.2. Vključitev brezposelnih oseb v podporne in razvojne programe	2015	271	39	8	47	80	26	9	12	9	9	7	10	15
1.1.2.3. Iz faksa takoj praksa	2015	265	27	9	31	85	39	15	7	17	6	9	3	17
1.1.2.4. PUMo Projektno učenje mlajših odraslih	2015	231	21	21	47	22	20	-	39	19	2	1	19	20
1.1.4.1. Delovni preizkus	2015	150	23	5	8	30	11	19	4	10	4	11	16	9
1.1.4.3. Usposabljanje na delovnem mestu 2016/2017	2015	600	67	24	26	117	57	63	51	45	21	34	43	52
1.1.4.5. Zmorem, ker znam	2015	375	-	73	25	69	17	2	36	60	62	7	7	17
1.2.1.1. Programi formalnega izobraževanja	2015	245	8	1	2	38	27	23	6	117	9	3	3	8
<b>UKREP 3: SPODBUDE ZA ZAPOSLOITEV</b>														
3.1.1.1. Prvi izziv 2015	2015	1.853	411	35	3	179	332	156	1	123	145	120	122	226
3.1.1.3. Spodbujanje zaposlovanja - Zaposli.me 2016/2017	2015	261	1	11	4	192	14	10	3	6	1	9	6	4
<b>UKREP 4: KREIRANJE NOVIH DELOVNIH MEST</b>														
4.1.1.1. Javna dela	2015	4.066	438	240	196	599	729	714	206	215	145	136	181	267
4.1.1.2. Javna dela "Pomoč pri migracijskih tokovih"	2015	20	-	-	-	7	4	4	-	-	1	4	-	-
4.1.2.1. Pripravištvu za mlade iskalce prve zaposlitve	2015	1	-	-	-	-	-	-	1	-	-	-	-	-
<b>UKREP 5: SPODBUJANJE SAMOZAPOSOLOVANJA</b>														
5.2.1.2. Subvencije za samozaposlitev 2012	2012	1	-	-	-	1	-	-	-	-	-	-	-	-

**Tabela 18: Število aktivnih pogodb z osebo konec junija 2016, območne službe**

UKREP/AKTIVNOST/PODAKTIVNOST	Kat.	Območne službe												
		SKUPAJ	CE	KP	KR	LJ	MB	MS	NG	NM	PT	SE	TR	VE
<b>SKUPAJ APZ</b>		<b>8.049</b>	<b>1.014</b>	<b>423</b>	<b>377</b>	<b>1.335</b>	<b>1.223</b>	<b>971</b>	<b>355</b>	<b>607</b>	<b>403</b>	<b>324</b>	<b>396</b>	<b>621</b>
<b>UKREP 1: USPOSABLJANJE IN IZOBRAŽEVANJE</b>														
1.1.1.2. NPK Potrjevanje	2015	27	-	6	3	14	1	-	2	-	-	-	1	-
1.1.2.2. Vključitev brezposelnih oseb v podporne in razvojne programe	2015	236	39	8	47	45	26	9	12	9	9	7	10	15
1.1.2.3. Iz faksa takoj praksa	2015	209	26	9	28	57	23	14	6	13	6	7	3	17
1.1.2.4. PUMo Projektno učenje mlajših odraslih	2015	223	21	21	44	21	20	-	35	19	2	1	19	20
1.1.4.1. Delovni preizkus	2015	69	11	1	4	13	7	9	1	7	3	3	6	4
1.1.4.3. Usposabljanje na delovnem mestu 2016/2017	2015	591	66	24	25	116	57	59	51	45	21	33	43	51
1.1.4.5. Zmorem, ker znam	2015	373	-	73	25	69	17	2	36	59	62	6	7	17
1.2.1.1. Programi formalnega izobraževanja	2015	244	8	1	2	38	27	23	6	116	9	3	3	8
<b>UKREP 3: SPODBUDE ZA ZAPOSLOITEV</b>														
3.1.1.1. Prvi izziv 2015	2015	1.843	409	34	3	178	331	154	1	122	145	120	122	224
3.1.1.3. Spodbujanje zaposlovanja - Zaposli.me 2016/2017	2015	261	1	11	4	192	14	10	3	6	1	9	6	4
<b>UKREP 4: KREIRANJE NOVIH DELOVNIH MEST</b>														
4.1.1.1. Javna dela	2015	3.952	433	235	192	585	696	687	201	211	144	131	176	261
4.1.1.2. Javna dela "Pomoč pri migracijskih tokovih"	2015	20	-	-	-	7	4	4	-	-	1	4	-	-
4.1.2.1. Pripravištev za mlade iskalce prve zaposlitve	2015	1	-	-	-	-	-	-	1	-	-	-	-	-

Tabela 19: Delovna dovoljenja<sup>3</sup> po vrstah

Vrsta delovnega dovoljenja	Izdana delovna dovoljenja				Veljavna delovna dovoljenja			
	I-XII 15	VI 16	I-VI 16	<u>I-VI 16</u> I-VI 15	XII 14	XII 15	VI 16	<u>VI 16</u> VI 15
<b>Skupaj</b>	<b>14.811</b>	<b>402</b>	<b>2.633</b>	<b>31,0</b>	<b>22.853</b>	<b>22.805</b>	<b>19.539</b>	<b>84,2</b>
Osebno delovno dovoljenje samozaposlitev	2.429 96	- -	5 1	0,3 1,8	13.484 211	11.269 149	8.937 91	70,6 46,0
Dovoljenje za zaposlitev	4.868	115	677	25,0	4.746	4.179	2.503	56,0
novo delovno dovoljenje	2.163	1	15	1,3	1.575	1.817	828	45,7
brez kontrole trga dela	546	-	-	-	1.470	485	55	5,0
Dovoljenje za delo	2.706	10	266	20,3	2.439	2.842	2.346	82,8
napoteni delavci	308	-	-	-	276	115	53	24,8
poslovodni delavci	1.580	-	10	1,3	2.009	2.617	2.041	89,9
sezonsko delo	746	10	256	76,6	7	5	168	77,4
Sporazum med RS in BIH o zaposlovanju državljanov BIH v Republiki Sloveniji	2.677	277	1.654	141,9	2.176	4.515	5.753	177,1
Izvajanje storitev brez del. dovoljenja	2.131	-	31	1,9	8	-	-	-

<sup>3</sup> Podatki o delovnih dovoljenjih se nanašajo na zakon o zaposlovanju in delu tujcev (ZZDT-1) in ne vključujejo podatkov o enotnih dovoljenjih za prebivanje in delo po zakonu o zaposlovanju, samozaposlovanju in delu tujcev (ZZSDT).

Tabela 20: Delovna dovoljenja po državljanstvu

Država	Izdana delovna dovoljenja				Veljavna delovna dovoljenja		
	I-XII 15	VI 16	I-VI 16	<u>I-VI 16</u> I-VI 15	XII 14	XII 15	VI 16
<b>Skupaj</b>	<b>14.811</b>	<b>402</b>	<b>2.633</b>	<b>31,0</b>	<b>22.853</b>	<b>22.805</b>	<b>19.539</b>
<b>Države z območja nekdanje Jugoslavije</b>	<b>12.787</b>	<b>398</b>	<b>2.609</b>	<b>35,4</b>	<b>20.487</b>	<b>20.233</b>	<b>17.762</b>
Bosna in Hercegovina	5.093	283	1.848	71,4	10.433	11.058	10.716
Hrvaška	3.011	113	659	33,5	2.937	2.800	2.730
Srbija	3.224	2	94	4,9	3.653	3.587	2.383
Kosovo	919	-	7	1,2	2.126	1.702	1.183
Makedonija	472	-	1	0,4	1.250	1.007	696
Črna gora	68	-	-	0,0	88	79	54
<b>Druge države</b>	<b>2.024</b>	<b>4</b>	<b>24</b>	<b>2,1</b>	<b>2.366</b>	<b>2.572</b>	<b>1.777</b>
Ruska federacija	774	-	5	1,1	976	1.181	867
Ukrajina	400	1	8	4,1	473	554	397
Kitajska	214	-	1	0,8	272	239	140
Tajska	66	-	-	-	41	52	37
Indija	78	-	-	-	62	59	35
Kazahstan	35	-	1	4,3	72	74	30
Združene države Amerike	123	-	-	-	52	47	26
Turčija	21	-	-	-	38	29	25
Japonska	25	-	-	-	34	27	19
Belorusija	21	-	-	-	30	23	15
Ostalo	267	3	9	6,3	316	287	186

**Tabela 21: Delovna dovoljenja po področjih dejavnosti**

Dejavnost	Izdana delovna dovoljenja				Veljavna delovna dovoljenja		
	I-XII 15	VI 16	I-VI 16	I-VI 16 I-VI 15	XII 14	XII 15	VI 16
<b>Skupaj</b>	<b>14.811</b>	<b>402</b>	<b>2.633</b>	<b>31,0</b>	<b>22.853</b>	<b>22.805</b>	<b>19.539</b>
A Kmetijstvo in lov, gozdarstvo, ribištvo	734	11	275	82,8	90	102	265
B Rudarstvo	4	-	-	-	2	4	4
C Predelovalne dejavnosti	1.395	68	448	61,4	1.462	1.713	1.705
D Oskrba z el. energijo, plinom in paro	18	-	3	23,1	17	12	12
E Oskr. z vodo; rav. z odpl., odp.; san. okolja	15	2	6	85,7	19	17	14
F Gradbeništvo	2.955	112	735	48,6	2.915	3.603	3.236
G Trgovina; vzdrž. in popravila mot. vozil	789	30	133	32,3	813	910	755
H Promet in skladiščenje	2.116	143	704	68,2	1.697	2.475	2.497
I Gostinstvo	833	7	42	8,4	591	523	339
J Informacijske in komunikacijske dej.	224	2	14	9,9	132	180	131
K Finančne in zavarovalniške dej.	19	-	1	10,0	26	30	21
L Poslovanje z nepremičninami	113	1	12	19,0	129	162	138
M Strokovne, znanstvene in tehnične dej.	717	7	98	26,6	697	859	701
N Druge raznovrstne poslovne dej.	549	11	99	25,5	356	482	482
O Javna uprava in obramba; obv. soc. varnost	8	1	3	300,0	-	1	2
P Izobraževanje	96	2	3	8,3	99	67	46
Q Zdravstvo in socialno varstvo	98	4	14	22,6	179	143	118
R Kulturne, razvedrilne in rekreac. dej.	1.222	-	3	0,3	43	40	30
S Druge dejavnosti	139	1	9	10,6	118	107	62
T Dejavnost gospodinjstev z zaposlenim hišnim osebjem; proizvodnja za lastno rabo	1	-	-	-	-	-	-
Ni podatka o dejavnosti	2.766	-	31	1,6	13.468	11.375	8.981



**Tabela 22: Delovna dovoljenja po OS sedeža delodajalca**

Območna služba	Izdana delovna dovoljenja								Veljavna delovna dovoljenja			
	dovoljenje za zaposlitev		dovoljenje za delo		izvajanje storitev brez del. dov.		sporazum RS/BIH		dovoljenje za zaposlitev	dovoljenje za delo	izvajanje storitev brez del. dov.	sporazum RS/BIH
	VI 16	I-VI 16	VI 16	I-VI 16	VI 16	I-VI 16	VI 16	I-VI 16	VI 16	VI 16	VI 16	VI 16
<b>Slovenija</b>	<b>115</b>	<b>677</b>	<b>10</b>	<b>266</b>	<b>-</b>	<b>31</b>	<b>277</b>	<b>1.649</b>	<b>2.503</b>	<b>2.346</b>	<b>-</b>	<b>5.753</b>
Celje	8	65	-	28	-	-	42	180	305	148	-	654
Koper	18	65	-	3	-	-	11	91	206	304	-	309
Kranj	4	21	-	-	-	-	21	100	119	137	-	345
Ljubljana	17	131	3	12	-	-	95	572	817	1.166	-	1.877
Maribor	12	62	-	1	-	-	40	259	220	135	-	1.038
Murska Sobota	6	61	-	1	-	-	8	22	134	17	-	72
Nova Gorica	1	14	1	3	-	-	12	100	62	64	-	252
Novo mesto	8	56	-	1	-	-	16	82	101	33	-	238
Ptuj	37	171	-	1	-	-	12	46	408	30	-	261
Sevnica	2	19	6	216	-	5	2	29	64	188	-	170
Trbovlje	1	4	-	-	-	-	1	25	13	22	-	92
Velenje	1	8	-	-	-	-	17	143	54	45	-	445
Ni podatka	-	-	-	-	-	26	-	-	-	57	-	-

**Tabela 23: Državljeni EU, EGP in Švice, ki so se zaposlili v Sloveniji**

Državljanstvo	Število oseb			
	I-VI 14	I-VI 15	I-VI 16	I-VI 16 I-VI 15
<b>Skupaj</b>	<b>4.037</b>	<b>4.421</b>	<b>4.326</b>	<b>97,9</b>
<b>Države EU</b>	<b>4.035</b>	<b>4.419</b>	<b>4.323</b>	<b>97,8</b>
AT Avstrija	53	34	27	79,4
BE Belgija	11	6	10	166,7
BG Bolgarija	2.116	1.968	1.927	97,9
CY Ciper	-	-	-	-
CZ Češka republika	49	38	22	57,9
DK Danska	3	1	1	100,0
EE Estonija	2	4	1	25,0
FI Finska	-	4	1	25,0
FR Francija	19	18	28	155,6
EL Grčija	5	7	19	271,4
IE Irska	3	2	-	-
IT Italija	359	480	509	106,0
LV Latvija	3	3	7	233,3
LT Litva	7	3	9	300,0
LU Luksemburg	1	-	1	-
HU Madžarska	504	597	539	90,3
MT Malta	-	-	1	-
DE Nemčija	38	32	41	128,1
NL Nizozemska	9	12	18	150,0
PL Poljska	88	117	64	54,7
PT Portugalska	5	47	34	72,3
RO Romunija	470	778	842	108,2
SK Slovaška	248	213	171	80,3
ES Španija	13	24	15	62,5
SE Švedska	4	4	8	200,0
UK Združeno kraljestvo	25	27	28	103,7
<b>Ostale države</b>	<b>2</b>	<b>2</b>	<b>3</b>	<b>150,0</b>
Norveška	1	1	-	-
Švica	1	1	3	300,0

Tabela 24: Število in struktura registrirane brezposelnosti, občine

Statistična regija/ občina	junij 2016							
	Reg. brezpos. osebe, skupaj	ženske	dolgotrajno brezposelni	stari 15-29 let	stari 50 let ali več	1+2 OŠ ali manj	3+4+5 srednješol. izobrazba	6+7+8 višje-, visoko- šol. izobr.
<b>Slovenija</b>	<b>99.795</b>	<b>51.272</b>	<b>55.360</b>	<b>20.547</b>	<b>36.328</b>	<b>29.222</b>	<b>53.512</b>	<b>17.061</b>
<b>Jugovzhodna Slovenija</b>	<b>7.543</b>	<b>3.973</b>	<b>4.742</b>	<b>1.823</b>	<b>2.544</b>	<b>3.033</b>	<b>3.541</b>	<b>969</b>
Črnomelj	1.221	668	860	258	479	510	588	123
Dolenske toplice	103	59	66	13	50	27	60	16
Kočevje	1.605	890	1.131	393	479	681	800	124
Kostel	37	20	24	8	17	11	21	5
Loški potok	78	36	43	15	27	21	45	12
Metlika	549	276	361	140	202	234	256	59
Mirna	102	57	49	22	39	30	59	13
Mirna peč	87	43	45	23	31	25	54	8
Mokronog-Trebelno	90	46	56	12	50	33	38	19
Novo mesto	1.576	810	872	376	457	643	639	294
Osilnica	15	12	8	4	5	3	11	1
Ribnica	396	193	228	138	98	121	216	59
Semič	257	119	170	56	108	113	123	21
Sodražica	68	37	38	15	33	14	40	14
Straža	139	75	65	31	54	45	65	29
Šentjernej	260	129	162	69	82	128	96	36
Šentrupert	88	54	50	15	34	21	53	14
Škocjan	156	80	103	57	38	90	48	18
Šmarješke toplice	85	41	43	23	34	20	48	17
Trebnje	507	268	296	134	166	225	213	69
Žužemberk	124	60	72	21	61	38	68	18
<b>Koroška</b>	<b>3.096</b>	<b>1.733</b>	<b>1.516</b>	<b>781</b>	<b>996</b>	<b>770</b>	<b>1.794</b>	<b>532</b>
Črna na Koroškem	99	62	56	28	27	28	57	14
Dravograd	420	217	190	102	134	110	249	61
Mežica	122	78	53	27	43	34	65	23
Mislinja	187	115	83	58	57	34	107	46
Muta	137	71	65	39	47	34	85	18
Podvelka	122	69	58	33	35	24	78	20
Prevalje	267	152	131	66	93	72	151	44
Radlje ob Dravi	285	163	146	68	80	71	166	48
Ravne na Koroškem	470	265	239	116	152	117	281	72
Ribnica na Pohorju	58	30	28	14	18	10	40	8
Slovenj Gradec	793	432	388	197	264	209	431	153
Vuzenica	136	79	79	33	46	27	84	25
<b>Podravska</b>	<b>16.507</b>	<b>8.925</b>	<b>8.212</b>	<b>3.823</b>	<b>5.718</b>	<b>4.101</b>	<b>9.489</b>	<b>2.917</b>
Benedikt	95	55	32	24	39	30	53	12
Cerkvenjak	64	37	25	19	21	25	26	13

Statistična regija/ občina	junij 2016							
	Reg. brezp.					1+2	3+4+5	6+7+8
	osebe, skupaj	ženske	dolgotrajno brezposelni	stari 15-29 let	stari 50 let ali več	OŠ ali manj	srednješol. izobrazba	višje-, visoko- šol. izobr.
Cirkulane	100	59	50	21	41	30	55	15
Destnik	95	43	43	22	34	26	59	10
Dornava	84	54	36	23	20	16	54	14
Duplek	337	197	173	80	135	80	218	39
Gorišnica	139	84	54	41	45	27	92	20
Hajdina	143	87	50	44	41	32	88	23
Hoče-Slivnica	560	313	288	125	212	102	354	104
Juršinci	72	38	29	21	19	17	49	6
Kidričevo	239	140	105	69	75	51	152	36
Kungota	243	141	113	61	84	76	126	41
Lenart	273	149	109	72	86	59	154	60
Lovrenc na Pohorju	176	102	93	38	41	44	108	24
Majšperk	144	82	56	45	40	31	87	26
Makole	90	53	48	25	35	28	43	19
Maribor	7.089	3.652	3.941	1.454	2.523	1.856	3.869	1.364
Markovci	152	91	59	41	49	41	86	25
Miklavž na Dravskem polju	326	182	162	80	112	56	207	63
Oplotnica	171	104	76	47	53	36	103	32
Ormož	565	305	257	148	203	133	359	73
Pesnica	348	184	155	88	130	93	207	48
Podlehnik	81	43	37	17	30	31	39	11
Poljčane	224	114	113	49	83	56	128	40
Ptuj	1.010	537	405	266	320	190	633	187
Rače-Fram	376	202	186	72	148	85	228	63
Ruše	448	221	212	105	143	112	256	80
Selnica ob Dravi	230	139	94	69	74	49	135	46
Slovenska Bistrica	1.222	730	610	289	381	300	678	244
Središče ob Dravi	90	56	40	22	36	26	50	14
Starše	224	129	102	51	85	45	132	47
Sveta Ana	65	32	27	18	27	23	35	7
Sveta Trojica v Slovenskih Goricah	70	34	28	16	31	16	44	10
Sveti Andraž v Slovenskih Goricah	29	12	9	5	11	10	17	2
Sveti Jurij v Slovenskih Goricah	68	35	17	21	24	18	39	11
Sveti Tomaž	103	62	46	27	35	26	67	10
Šentilj	384	207	177	94	122	114	232	38
Trnovska vas	30	17	14	12	8	10	15	5
Videm	233	135	93	66	91	65	144	24
Zavrč	70	36	30	20	17	21	45	4
Žetale	45	32	18	16	14	15	23	7

Statistična regija/ občina	junij 2016							
	Reg. brezp.					1+2	3+4+5	6+7+8
	osebe, skupaj	ženske	dolgotrajno brezposelni	stari 15-29 let	stari 50 let ali več	OŠ ali manj	srednješol. izobrazba	višje-, visoko- šol. izobr.
Pomurska	7.846	4.208	4.872	1.595	3.186	2.954	3.864	1.028
Apače	224	120	119	48	93	73	124	27
Beltinci	561	302	350	129	241	214	276	71
Cankova	144	77	94	25	66	70	62	12
Črenšovci	317	181	220	83	124	156	121	40
Dobrovnik	116	58	70	24	50	43	61	12
Gornja Radgona	487	258	263	84	210	156	270	61
Gornji Petrovci	115	53	61	26	57	48	55	12
Grad	111	51	63	25	41	46	52	13
Hodoš	18	8	10	4	9	10	8	0
Kobilje	35	21	17	7	16	11	22	2
Križevci	152	94	85	29	62	39	82	31
Kuzma	79	35	51	16	25	41	33	5
Lendava	999	516	669	180	417	350	512	137
Ljutomer	621	344	353	117	271	195	352	74
Moravske toplice	368	196	225	58	168	121	181	66
Murska Sobota	1.498	788	959	329	531	549	705	244
Odranci	88	48	56	14	47	32	47	9
Puconci	417	224	265	101	159	201	168	48
Radenci	283	146	173	42	119	83	167	33
Razkrižje	61	38	32	12	26	18	37	6
Rogašovci	221	110	156	51	89	136	74	11
Sveti Jurij ob Ščavnici	162	88	100	40	67	58	81	23
Šalovci	86	52	53	19	32	40	38	8
Tišina	298	164	184	54	122	140	129	29
Turnišče	245	147	158	51	90	83	131	31
Velika Polana	91	55	67	10	38	34	47	10
Veržej	49	34	19	17	16	7	29	13
Posavska	4.222	2.225	2.536	885	1.560	1.315	2.297	610
Bistrica ob Sotli	57	37	38	11	13	16	29	12
Brežice	1.415	720	840	263	559	365	820	230
Kostanjevica na Krki	112	48	75	19	53	29	67	16
Krško	1.621	856	999	370	557	621	794	206
Radeče	208	113	127	45	80	70	111	27
Sevnica	809	451	457	177	298	214	476	119
Primorsko-notranjska	2.313	1.168	1.234	431	945	684	1.268	361
Bloke	60	24	26	7	35	17	35	8
Cerknica	463	229	234	105	179	93	283	87
Ilirska Bistrica	591	287	323	98	245	168	326	97
Loška dolina	157	70	90	30	68	49	91	17
Pivka	286	164	144	52	134	104	141	41

Statistična regija/ občina	junij 2016							
	Reg. brez p. osebe, skupaj	ženske	dolgotrajno brezposelni	stari 15-29 let	stari 50 let ali več	1+2 OŠ ali manj	3+4+5 srednješol. izobrazba	6+7+8 višje-, visoko- šol. izobr.
Postojna	756	394	417	139	284	253	392	111
<b>Savinjska</b>	<b>14.213</b>	<b>7.655</b>	<b>7.801</b>	<b>3.098</b>	<b>5.037</b>	<b>3.884</b>	<b>8.056</b>	<b>2.273</b>
Braslovče	240	120	123	57	86	67	120	53
Celje	3.326	1.779	1.903	617	1.224	927	1.838	561
Dobje	45	27	26	12	18	14	24	7
Dobrna	94	44	45	22	34	19	63	12
Gornji grad	108	48	61	30	37	24	69	15
Kozje	172	96	107	33	58	55	99	18
Laško	739	377	402	168	261	207	421	111
Ljubno	129	66	68	27	46	27	81	21
Luče	73	45	47	20	25	17	44	12
Mozirje	212	113	106	59	72	51	127	34
Nazarje	148	82	79	36	62	36	90	22
Podčetrtek	176	99	99	40	61	52	107	17
Polzela	289	154	147	60	110	75	168	46
Prebold	249	123	147	45	95	58	146	45
Rečica ob Savinji	123	67	81	34	46	27	80	16
Rogaška Slatina	614	348	378	111	252	175	351	88
Rogatec	197	111	97	49	73	60	115	22
Slovenske Konjice	884	504	510	196	313	229	518	137
Solčava	23	10	11	11	9	4	17	2
Šentjur	946	534	555	192	334	232	543	171
Šmarje pri Jelšah	560	295	343	118	188	171	314	75
Šmartno ob Paki	142	84	73	36	47	31	90	21
Šoštanj	442	236	206	115	152	127	252	63
Štore	208	112	109	38	70	70	115	23
Tabor	89	53	44	23	34	20	52	17
Velenje	1.823	1.000	894	508	518	508	992	323
Vitanje	96	48	56	21	31	42	35	19
Vojnik	403	210	196	102	133	88	238	77
Vransko	103	51	53	23	35	25	60	18
Zreče	300	168	154	64	122	94	164	42
Žalec	1.260	651	681	231	491	352	723	185
<b>Zasavska</b>	<b>3.554</b>	<b>1.758</b>	<b>2.043</b>	<b>793</b>	<b>1.209</b>	<b>1.144</b>	<b>1.926</b>	<b>484</b>
Hrastnik	627	322	370	149	194	211	335	81
Litija	723	368	419	150	256	270	356	97
Trbovlje	1.315	616	753	291	459	389	764	162
Zagorje ob Savi	889	452	501	203	300	274	471	144

Statistična regija/ občina	junij 2016							
	Reg. brezp. osebe, skupaj	ženske	dolgotrajno brezposelni	stari 15-29 let	stari 50 let ali več	1+2 OŠ ali manj	3+4+5 srednješol. izobrazba	6+7+8 višje-, visoko- šol. izobr.
<b>Gorenjska</b>	<b>6.546</b>	<b>3.316</b>	<b>3.078</b>	<b>1.190</b>	<b>2.749</b>	<b>1.856</b>	<b>3.483</b>	<b>1.207</b>
Bled	239	116	118	55	89	47	137	55
Bohinj	146	69	45	27	61	34	79	33
Cerklje na Gorenjskem	161	89	57	29	71	40	90	31
Gorenja vas-Poljane	137	66	59	39	59	37	72	28
Gorje	80	42	38	19	31	19	44	17
Jesenice	711	348	347	135	277	217	407	87
Jezersko	12	7	6	2	4	2	6	4
Kranj	2.227	1.149	1.064	360	934	730	1.094	403
Kranjska gora	151	66	63	26	75	31	83	37
Naklo	138	68	73	25	67	26	86	26
Preddvor	83	42	33	19	39	13	49	21
Radovljica	553	282	266	99	239	125	314	114
Šenčur	235	133	106	40	98	57	126	52
Škofja loka	662	339	317	119	271	187	336	139
Tržič	636	325	314	106	289	223	339	74
Železniki	146	65	68	35	53	38	80	28
Žiri	103	54	37	28	35	13	67	23
Žirovnica	126	56	67	27	57	17	74	35
<b>Goriška</b>	<b>4.252</b>	<b>2.096</b>	<b>2.226</b>	<b>730</b>	<b>1.632</b>	<b>1.258</b>	<b>2.126</b>	<b>868</b>
Ajdovščina	800	389	465	127	320	252	413	135
Bovec	85	34	46	17	32	20	53	12
Brda	141	73	71	35	52	39	71	31
Cerkno	114	47	36	20	46	22	61	31
Idrija	305	153	146	81	97	69	167	69
Kanal	222	111	113	45	83	63	111	48
Kobarid	112	48	60	15	52	20	71	21
Miren-Kostanjevica	191	93	92	28	74	55	100	36
Nova Gorica	1.296	656	683	197	483	458	569	269
Renče-Vogrsko	130	65	64	20	57	41	65	24
Šempeter-Vrtojba	251	123	122	32	98	79	123	49
Tolmin	382	185	209	67	168	92	207	83
Vipava	223	119	119	46	70	48	115	60
<b>Obalno-kraška</b>	<b>4.774</b>	<b>2.290</b>	<b>2.459</b>	<b>751</b>	<b>1.997</b>	<b>1.372</b>	<b>2.622</b>	<b>780</b>
Ankaran	127	58	62	20	48	40	64	23
Divača	154	72	81	19	73	37	88	29
Hrpelje-Kozina	177	91	88	27	81	52	94	31
Izola	683	331	335	108	308	235	365	83
Komen	174	70	84	31	72	24	107	43
Koper	2.119	1.028	1.114	320	862	644	1.135	340
Piran	836	406	443	132	356	207	493	136

Statistična regija/ občina	junij 2016							
	Reg. brezp. osebe, skupaj	ženske	dolgotrajno brezposelni	stari 15-29 let	stari 50 let ali več	1+2 OŠ ali manj	3+4+5 srednješol. izobrazba	6+7+8 višje-, visoko- šol. izobr.
Sežana	504	234	252	94	197	133	276	95
<b>Osrednjeslovenska</b>	<b>24.466</b>	<b>11.687</b>	<b>14.507</b>	<b>4.510</b>	<b>8.649</b>	<b>6.572</b>	<b>12.923</b>	<b>4.971</b>
Borovnica	232	107	138	38	99	69	132	31
Brezovica	463	268	261	96	146	97	259	107
Dobrepolje	147	69	89	32	55	28	100	19
Dobrova-Polhov Gradec	227	113	110	49	79	37	142	48
Dol pri Ljubljani	194	105	116	36	77	45	103	46
Domžale	1.327	651	719	251	464	349	728	250
Grosuplje	881	420	563	202	285	316	425	140
Horjul	73	34	41	12	32	8	46	19
Ig	228	108	124	42	93	58	123	47
Ivančna Gorica	582	295	343	126	219	148	335	99
Kamnik	1.157	576	654	208	450	303	674	180
Komenda	174	96	84	38	68	41	99	34
Ljubljana	15.066	6.975	9.183	2.620	5.204	4.113	7.711	3.242
Log-Dragomer	131	63	82	24	45	25	81	25
Logatec	535	281	290	122	189	144	303	88
Lukovica	174	84	94	42	71	45	103	26
Medvode	596	269	349	115	233	140	329	127
Mengeš	290	169	146	57	92	85	140	65
Moravče	146	78	79	31	51	39	80	27
Škofljica	412	210	218	73	152	85	234	93
Šmartno pri Litiji	216	99	124	52	90	76	111	29
Trzin	112	56	54	24	33	15	67	30
Velike Lašče	141	67	79	35	47	28	82	31
Vodice	155	81	88	31	56	32	87	36
Vrhnika	807	413	479	154	319	246	429	132
<b>Občina izven RS</b>	<b>463</b>	<b>238</b>	<b>134</b>	<b>137</b>	<b>106</b>	<b>279</b>	<b>123</b>	<b>61</b>



## METODOLOŠKA POJASNILA

Če pod tabelami viri niso navedeni, gre za podatke Zavoda Republike Slovenije za zaposlovanje (v nadaljevanju: ZRSZ).

Posamezne območne službe ZRSZ obsegajo naslednje urade za delo<sup>4</sup>:

Območna služba (OS):	Uradi za delo (UD):
Celje	Celje, Laško, Slovenske Konjice, Šentjur, Šmarje pri Jelšah, Žalec
Koper	Ilirska Bistrica, Izola, Koper, Piran, Postojna, Sežana
Kranj	Jesenice, Kranj, Radovljica, Škofja Loka, Tržič
Ljubljana	Cerknica, Domžale, Grosuplje, Kamnik, Kočevje, Ljubljana, Logatec, Ribnica, Vrhnika
Maribor	Lenart, Maribor, Pesnica, Ruše, Slovenska Bistrica
Murska Sobota	Gornja Radgona, Lendava, Ljutomer, Murska Sobota
Nova Gorica	Ajdovščina, Idrija, Nova Gorica, Tolmin
Novo mesto	Črnomelj, Metlika, Novo mesto, Trebnje
Velenje	Dravograd, Mozirje, Radlje ob Dravi, Ravne na Koroškem, Slovenj Gradec, Velenje
Sevnica	Brežice, Krško, Sevnica
Ptuj	Ormož, Ptuj
Trbovlje	Hrastnik, Litija, Trbovlje, Zagorje

**Aktivno prebivalstvo:** delovno aktivno prebivalstvo in registrirane brezposelne osebe. Prikazujemo podatke, kot jih objavlja Statistični urad Republike Slovenije (SURS).

**Delovno aktivno prebivalstvo:** zaposlene in samozaposlene osebe. Vir podatkov (razen o kmetih) je Statistični register delovno aktivnega prebivalstva (SRDAP). Vir podatkov o kmetih je Aktivno in neaktivno prebivalstvo (ANP).

**Stopnja registrirane brezposelnosti:** odstotni delež registriranih brezposelnih oseb v aktivnem prebivalstvu. Stopnja registrirane brezposelnosti po območnih službah ZRSZ je prikazana glede na stalno prebivališče delovno aktivnih prebivalcev in registriranih brezposelnih oseb.

**Registrirane brezposelne osebe:** iskalci zaposlitve, ki niso v delovnem razmerju, niso samozaposleni, niso poslovalne osebe v osebni družbi in enoosebni družbi z omejeno odgovornostjo ter zavodu, niso kmetje, niso upokojenci, nimajo statusa dijaka, vajenca, študenta ali udeleženca izobraževanja odraslih, mlajšega od 26 let, so zmožni za delo, so prijavljeni na ZRSZ, aktivno iščejo zaposlitev in so pripravljeni sprejeti ustrezno oziroma primerno zaposlitev, katero jim ponudi ZRSZ ali drug izvajalec storitve posredovanja zaposlitve. Za zaposlitev so zmožne brezposelne osebe od dopolnjenih 15 do 65 let starosti, pri katerih ni prišlo do popolne nezmožnosti za delo po predpisih o pokojninskem in invalidskem zavarovanju ali po predpisih o zaposlitveni rehabilitaciji in zaposlovanju invalidov.

**Novoprijavljene brezposelne osebe:** iskalci zaposlitve, ki so se v prikazanem obdobju na novo prijavili na ZRSZ in pridobili status brezposelne osebe. Gre za osebe, ki so se prijavile zato, ker iščejo prvo zaposlitev, za osebe, ki jim je prenehalo delovno razmerje in iščejo novo zaposlitev, ali za osebe, ki zaposlitev iščejo po neaktivnosti.

**Odjavljene brezposelne osebe:** osebe, ki jih je v prikazanem obdobju ZRSZ odjavil iz evidence brezposelnih oseb. Najpomembnejši razlog odjave je zaposlitev oz. samozaposlitev, oseba pa je lahko odjavljena tudi zaradi prehoda v neaktivnost (upokojitve, pričetka rednega šolanja ipd.), zaradi kršitve obveznosti (odklonitve ustrezne ali primerne zaposlitve, neprizadevanja za zaposlitev ipd.), zaradi prijave v druge evidence ZRSZ (v evidenco oseb, vključenih v programe aktivne politike zaposlovanja, v evidenco oseb, ki so začasno nezaposljive) ali na

<sup>4</sup> Uradi za delo se ujemajo z upravnimi enotami.

lastno željo, ZRSZ pa jo preneha voditi v evidenci tudi iz drugih razlogov, kot je npr. preselitev v tujino. Podatki o objavljenih osebah ne vključujejo podatkov o preselitvah med posameznimi območnimi službami ZRSZ.

#### Kategorije registriranih brezposelnih oseb:

- **ženske** (brezposelne ženske);
- **iščejo prvo zaposlitev** (brezposelne osebe, ki iščejo prvo zaposlitev);
- **stari do 29 let** (brezposelne osebe, v starosti od 15 let do vključno 29 let);
- **stari 50 let ali več** (brezposelne osebe, stare 50 let ali več);
- **dolgotrajno brezposelni** (brezposelne osebe, ki so na ZRSZ prijavljene eno leto ali več);
- **trajno presežni delavci in stečajniki** (brezposelne osebe, ki so se na ZRSZ prijavile po odpovedi pogodbe o zaposlitvi iz poslovnih razlogov, po odpovedi pogodbe v primeru potrjene prisilne poravnave, zaradi stečaja ali likvidacije delodajalca);
- **invalidi** (brezposelni invalidi po šifrantu na osnovi navodila iz Ur. lista RS, št 10/2005: invalidi po ZZRZI in ZUZIO, delovni invalidi II. oz. III. kategorije, invalidne osebe s priznano telesno okvaro, vojaški invalidi, kategorizirani mladostniki, invalidi, ki so pridobili status invalida po predpisih držav članic EU).

#### Registrirane brezposelne osebe po izobrazbi: brezposelne osebe glede na raven izobrazbe.

Raven izobrazbe je opredeljena po Klasifikacijskem sistemu izobraževanja in usposabljanja, in sicer po klasifikaciji KLASIUS-SRV.

- 1 nepopolna osnovnošolska izobrazba
- 2 osnovnošolska izobrazba
- 3 nižja poklicna izobrazba
- 4 srednja poklicna izobrazba
- 5 srednja strokovna in srednja splošna izobrazba
- 6/1 višješolska (prejšnja), višja strokovna izobrazba
- 6/2 visokošolska 1. stopnje, visokošolska strokovna izobrazba (prejšnja) ipd.
- 7 visokošolska 2. stopnje, visokošolska univerzitetna izobrazba (prejšnja) ipd.
- 8/1 magisterij znanosti (prejšnji) ipd.
- 8/2 doktorat znanosti

**Prosta delovna mesta oz. vrste del (PDM):** Zakon o spremembah in dopolnitvah zakona o urejanju trga dela (ZUTD-A) je ukinil obvezno prijavo PDM pri Zavodu; po Zakonu o delovnih razmerjih še vedno obvezna ostaja objava. Od 12. 4. 2013 naprej so zato v podatkih zajeta le PDM, katera delodajalci morajo (javni sektor, gospodarske družbe v večinski lasti države) ali želijo (zasebni sektor) objaviti na Zavodu. Poleg tega pa tudi PDM, pri katerih delodajalci sodelujejo z Zavodom pri iskanju kandidatov ali želijo izdajo obvestila o obstoju ustreznih kandidatov pred izdajo delovnega dovoljenja za tujce, objavo pa so zagotovili sami.

**Urad za delo (UD)/Območna služba (OS):** podatki o registriranih brezposelnih oseb po UD/OS se nanašajo na UD/OS prijave brezposelne osebe; od 1. 1. 2011 se lahko osebe prijavijo pri katerem koli uradu za delo ZRSZ; podatki o prostih delovnih mestih oz. prostih delih po UD/OS se nanašajo na UE oz. UD/OS prostega dela.

**Občina:** podatki o registriranih brezposelnih oseb po občinah se nanašajo na občino stalnega bivališča brezposelne osebe.

**Statistična regija:** podatki o registrirani brezposelnosti po statističnih regijah se nanašajo na statistično regijo stalnega bivališča brezposelne osebe.

**Prijemniki denarnega nadomestila:** število brezposelnih oseb, ki so, skladno z Zakonom o urejanju trga dela, za prikazano obdobje, prejele denarno nadomestilo za čas brezposelnosti.

**Delovna dovoljenja:** podatki se nanašajo na zakon o zaposlovanju in delu tujcev (ZZDT-1) in ne vključujejo podatkov o enotnih dovoljenjih za prebivanje in delo po zakonu o zaposlovanju, samozaposlovanju in delu tujcev (ZZSDT).

**Statistična znamenja:**

-	ni pojava
...	ni podatka
0	podatek je manjši od 0,5 dane merske enote
0,0	podatek je manjši od 0,05 dane merske enote
z	statistično zaupno

**Ukrepi Aktivne politike zaposlovanja (v nadaljevanju APZ)**

**Število novosklenjenih pogodb z osebo:** število vseh pogodb, ki so bile z osebami na novo sklenjene v obdobju.

**Število aktivnih pogodb z osebo v mesecu:** število vseh sklenjenih pogodb z osebami, ki imajo trajanje aktivnosti vsaj en dan v mesecu poročanja.

**Število aktivnih pogodb z osebo konec meseca:** število vseh sklenjenih pogodb z osebami, ki so aktivne na zadnji dan v mesecu.

**Opis posameznih aktivnosti APZ****Programi iz Kataloga 2015<sup>5</sup>****1.1.1.1. Neformalno izobraževanje in usposabljanje**

**Namen:** Povečanje zaposljivosti z dvigom usposobljenosti in neformalno pridobljenih veščin (ključnih kompetenc) za osebe iz ciljne skupine, izboljšanje pogojev vstopa na trg dela in v zaposlenost iskalcev zaposlitev.

**Vsebina in način izvajanja:** Izvajajo se različni programi neformalnega izobraževanja in usposabljanja na različnih področjih, ki jih izvajajo zunanji izvajalci vpisani v register zunanjih izvajalcev v skladu z določili Zakona o urejanju trga dela. Osebe se vključijo v program na podlagi zaposlitvenega načrta in pogodbe o vključitvi.

**Ciljna skupina:** V okviru aktivnosti se bo vključevalo naslednje ciljne skupine: brezposelne osebe, starejše od 50 let; dolgotrajno brezposelne osebe, stare 30 let in več, prijavljene v evidenci brezposelnih oseb na ZRSZ 12 mesecev in več; brezposelne osebe, stare 30 let in več, katerih izobrazba je pod ISCED 3; brezposelne osebe, ki se bodo po vključitvi v programe socialne vključenosti in aktivacije iz TC 9 ponovno aktivirale na trgu dela; tiste skupine brezposelnih oseb z enakimi karakteristikami, ki bodo v posameznih obdobjih v večjem deležu zastopane v evidenci brezposelnih oseb; osebe v postopku izgubljanja zaposlitve.

**Izvajalci:** Zunanji izvajalci.

**1.1.1.2. Nacionalne poklicne kvalifikacije – Potrjevanje NPK in TPK**

**Namen:** Povečanje zaposljivosti brezposelnih oseb, dvig kvalifikacijske ravni ter zmanjšanje strukturnega neskladja na trgu dela.

**Vsebina in način izvajanja:** Potrjevanje NPK ali TPK na podlagi preverjanja in potrjevanja strokovnega znanja, spretnosti in izkušenj, pridobljenih izven formalnega izobraževanja udeležencem, zagotavlja pridobitev javno veljavne listine (certifikat) za NPK ali spričevala za TPK, s katerima udeleženec dokazuje usposobljenost za opravljanje poklica ali posameznih zadolžitev v okviru poklica. NPK ne omogoča pridobitve stopnje poklicne ali strokovne izobrazbe. Osebe se vključijo v program na podlagi zaposlitvenega načrta in pogodbe o vključitvi.

**Ciljna skupina:** Brezposelne osebe.

**Izvajalci:** Izvajalci postopkov za ugotavljanje in potrjevanje NPK in TPK, kot jih določajo področni predpisi.

---

<sup>5</sup> Vir: Katalog ukrepov APZ, z dne 12. julij 2016.

### 1.1.1.3. Neformalno izobraževanje in usposabljanje za mlade

**Namen:** Povečanje zaposljivosti z dvigom usposobljenosti in neformalno pridobljenih veščin (ključnih kompetenc) za osebe iz ciljne skupine, izboljšanje pogojev vstopa na trg dela in v zaposlenost iskalcev zaposlitve.

**Vsebina in način izvajanja:** Izvajajo se različni programi neformalnega izobraževanja in usposabljanja na različnih področjih, ki jih izvajajo zunanji izvajalci vpisani v register zunanjih izvajalcev v skladu z določili Zakona o urejanju trga dela. Osebe se vključijo v program na podlagi zaposlitvenega načrta in pogodbe o vključitvi.

**Ciljna skupina:** Brezposelne osebe v starosti do 29 let (mlajše od 30 let).

**Izvajalci:** Zunanji izvajalci.

### 1.1.2.2. Vključitev brezposelnih oseb v podporne in razvojne programe

**Namen:** Vključitev brezposelnih oseb v projekte, sofinancirane iz drugih virov sredstev, z namenom izboljšanja zaposlitvenih možnosti, odpravljanja ovir pri iskanju zaposlitve, pridobivanja dodatnih znanj, veščin in spretnosti.

**Vsebina in način izvajanja:** Izvajajo se različni programi na podlagi ponudbe izvajalca, ki je pridobil vire financiranja za izvedbo iz drugih virov. Osebe se vključijo v program na podlagi zaposlitvenega načrta in pogodbe o vključitvi.

**Ciljna skupina:** Brezposelne osebe.

**Izvajalci:** Izvajalci, ki so pridobili vire financiranja za izvedbo programa.

### 1.1.2.4. Projektno učenje mlajših odraslih (PUM-O)

**Namen:** Spodbujanje mlajših odraslih, ki imajo status brezposelnih oseb ali drugih iskalcev zaposlitve, da si pridobijo veščine, ki olajšajo pot do zaposlitve, ali se vrnejo v izobraževanje ter povečanje njihove splošne izobraženosti, formiranja poklicne identitete in socialno-kulturnega delovanja. Operacija bo dala novo priložnost mladim, da se opolnomočijo s potrebnimi znanji in kompetencami, za prehod na trg dela.

**Vsebina in način izvajanja:** PUM-O vključuje aktivnosti, ki udeležencem pomagajo pridobiti funkcionalna znanja, potrebna za uspešno vključitev na trg dela oz. reintegracijo v šolsko okolje in vsakdanje življenje. Cilj PUM je ustrezno pridobivanje izkušenj in znanj za uspešno izbiro poklicne kariere ali nadaljevanja izobraževanja.

**Ciljna skupina:** V program PUM-O se vključujejo mlajši odrasli v starosti od 15. do dopolnjenega 26. leta starosti, ki so prijavljeni na ZRSZ kot brezposelne osebe ali drugi iskalci zaposlitve.

**Izvajalci:** Zunanji izvajalci.

### 1.1.4.1. Delovni preizkus 2016

**Namen:** Omogočiti brezposelnim, starim 30 let in več, da pred zaposlitvijo oziroma pred odločitvijo o nadaljnjih korakih pri izdelavi zaposlitvenega načrta na delovnem mestu preizkusijo svoja znanja, veščine in spretnosti.

**Vsebina in način izvajanja:** Delovni preizkus se izvaja pri delodajalcih na delovnem mestu, v skladu s sprejeto ponudbo, v kateri delodajalec opredeli program izvajanja delovnega preizkusa.

Osebe sklenejo z Zavodom pogodbo o vključitvi. Uspešno morajo opraviti predhodni zdravniški pregled, v času vključitve pa morajo biti zavarovane za invalidnost in smrt, ki je posledica poškodbe pri delu.

**Ciljna skupina:** Brezposelne osebe, stare 30 let in več, vsaj 6 mesecev prijavljene v evidenci brezposelnih oseb.

**Izvajalci:** Delodajalci, ki so pravne ali fizične osebe, vpisane v Poslovni register RS; predložijo ustrezen program delovnega preizkusa; v času trajanja delovnega preizkusa zagotavljajo ustrezno strokovno vodstvo in izpolnjujejo pogoje, določene v javnem povabilu.

### 1.1.4.3. Usposabljanje na delovnem mestu

**Namen:** Izboljšanje zaposlitvenih možnosti vključenih brezposelnih oseb in povečanje njihove konkurenčnosti na trgu dela ter pridobitev in krepitev sposobnosti, znanj, veščin in spretnosti.

**Vsebina in način izvajanja:** Usposabljanje na delovnem mestu se izvaja pri delodajalcih na konkretnem delovnem mestu. Vključujejo se brezposelne osebe, katerih obstoječa znanja oz. delovne izkušnje ne omogočajo neposredne zaposlitve. Posamezna usposabljanja prijavijo nosilec projekta – delodajalec. Osebe se vključijo v usposabljanje na podlagi zaposlitvenega načrta in pogodbe o vključitvi.

**Ciljna skupina:** V usposabljanje na delovnem mestu se vključujejo brezposelne osebe iz naslednjih ciljnih skupin: starejši od 50 let, prijavljeni v evidenci brezposelnih oseb na ZRSZ najmanj 3 mesece; osebe, prijavljene v evidenci brezposelnih oseb na ZRSZ 12 mesecev in več ter brezposelni, katerih izobrazba je pod ISCED 3 in so prijavljeni v evidenci brezposelnih oseb na ZRSZ najmanj 3 mesece.

**Izvajalci:** Delodajalci, ki so pravne ali fizične osebe, vpisane v Poslovni register RS, predložijo delovnemu mestu ustrezen program usposabljanja, v času usposabljanja zagotavljajo ustrezno strokovno vodstvo in izpolnjujejo pogoje, določene v javnem povabilu.

#### 1.1.4.4. Usposabljanje na delovnem mestu – mladi

**Namen:** Izboljšanje zaposlitvenih možnosti vključenih brezposelnih oseb in povečanje njihove konkurenčnosti na trgu dela ter pridobitev in krepitev sposobnosti, znanj, veščin in spretnosti.

**Vsebina in način izvajanja:** Usposabljanje na delovnem mestu se izvaja pri delodajalcih na konkretnem delovnem mestu. Vključujejo se brezposelne osebe, katerih obstoječa znanja oz. delovne izkušnje ne omogočajo neposredne zaposlitve. Posamezna usposabljanja prijavi nosilec projekta – delodajalec. Osebe se vključijo v usposabljanje na podlagi zaposlitvenega načrta in pogodbe o vključitvi.

**Ciljna skupina:** Brezposelne osebe v starosti do 29 let (mlajše od 30 let), prijavljene v evidenci brezposelnih oseb na ZRSZ najmanj 3 mesece.

**Izvajalci:** Delodajalci, ki so pravne ali fizične osebe, vpisane v Poslovni register RS, predložijo delovnemu mestu ustrezen program usposabljanja, v času usposabljanja zagotavljajo ustrezno strokovno vodstvo in izpolnjujejo pogoje, določene v javnem povabilu.

#### 1.1.4.5. Zmorem, ker znam

**Namen:** Z dvigom usposobljenosti in neformalno pridobljenih veščin (ključnih kompetenc) povečati zaposlitvene možnosti brezposelnih oseb. S pridobitvijo in krepitevijo sposobnosti, znanj, veščin in spretnosti na konkretnem delovnem mestu si bodo brezposelne osebe povečale tudi konkurenčnost na trgu dela.

**Vsebina in način izvajanja:** Aktivnost je sestavljena iz dveh sklopov:

1. sklop: brezposelna oseba se vključi v program izpopolnjevanja in usposabljanja ter priprav na potrjevanje nacionalnih poklicnih kvalifikacij, ki ga izvajajo Medpodjetniški izobraževalni centri (v nadaljevanju: MIC) in Ljudske univerze (LU);
2. sklop: po uspešno zaključenem izpopolnjevanju in usposabljanju se brezposelna oseba vključi v aktivnost Usposabljanje na delovnem mestu, ki se izvaja pri delodajalcih na konkretnem delovnem mestu.

Osebe se vključijo v aktivnost na podlagi zaposlitvenega načrta in pogodbe o vključitvi ločeno za programe izpopolnjevanja in usposabljanja ter priprav na potrjevanje nacionalnih poklicnih kvalifikacij ter ločeno za usposabljanje na delovnem mestu.

**Ciljna skupina:** Brezposelne osebe, prijavljene v evidenci zavoda. Prednost pri vključevanju imajo osebe, stare med 30 in 50 let, katerih obstoječa znanja oz. delovne izkušnje ne omogočajo neposredne zaposlitve.

**Izvajalci:** 1. sklop: zunanji izvajalci – MIC in LU; 2. sklop: Izvajalci usposabljanja na delovnem mestu so delodajalci, izbrani z javnim povabilom.

#### 1.2.1.1. Programi formalnega izobraževanja v šolskem letu 2015/2016

**Namen:** Povečanje zaposljivosti in fleksibilnosti brezposelnih oseb na trgu dela, zmanjševanje strukturnega neskladja na trgu dela ter dvig izobrazbene in kvalifikacijske ravni brezposelnih oseb.

**Vsebina in način izvajanja:** Zajema javno veljavne izobraževalne programe v osnovnih šolah. Udeleženci po uspešno zaključenem programu pridobijo javno veljavno formalno izobrazbo. Osebe se vključijo v program na podlagi zaposlitvenega načrta in pogodbe o vključitvi.

**Ciljna skupina:** Brezposelne osebe, ki nadaljujejo oz. se vključujejo v programe osnovnih šol.

**Izvajalci:** Izobraževalne organizacije, vpisane v razvid izvajalcev programov osnovne šole za odrasle.

#### 3.1.1.1. Prvi izziv 2015

**Namen:** Spodbujanje zaposlovanja mladih, na način usklajevanja ponudbe in povpraševanja, saj bodo mladi od 15 do vključno 29 let, ki niso zaposleni in se ne izobražujejo, vključeni v subvencionirano zaposlitev pri delodajalcih v obliki delovnega razmerja za obdobje 15 mesecev, s trimesečnim poskusnim delom.

**Vsebina in način izvajanja:** Operacija obsega naslednjo aktivnost, ki jo bo izvedel upravičenec: 1. vključevanje oseb iz ciljne skupine v program. V okviru te aktivnosti bo upravičenec izvedel javno povabilo in izbral ustrezne delodajalce, ki izpolnjujejo pogoje javnega povabila. Delodajalci, izbrani na javnem povabilu, lahko na podlagi sklenjene pogodbe z ZRSZ, uveljavljajo subvencijo za zaposlitev v višini največ 7.250,00 EUR za zaposlitev osebe iz ciljne skupine. Osebe iz ciljne skupine se na podlagi zaposlitvenega načrta ter napotitve v program vključujejo v subvencionirano zaposlitev pri delodajalcih, izbranih na javnem povabilu, ki zajema 15-mesečno zaposlitev z vključenim trimesečnim poskusnim delom.

**Ciljna skupina:** Ciljna skupina so mladi od 15 do vključno 29 let, ki niso zaposleni in se ne izobražujejo ali usposablajo, s stalnim prebivališčem v kohezijski regiji vzhodna Slovenija (v nadaljevanju: KRVS), ki so brezposelni, vključno z dolgotrajno brezposelnimi, in so prijavljeni kot iskalci dela. Upravičenec lahko v javnem povabilu za izbor delodajalcev določi ožjo ciljno skupino.

**Izvajalci:** Delodajalci, izbrani na javnem povabilu.

### 3.1.1.3. Spodbujanje zaposlovanja – Zaposli.me

**Namen:** Spodbujanje zaposlovanja brezposelnih oseb starih 30 in več let iz ciljne skupine, tako da jih ZRSZ vključi v subvencionirano zaposlitev pri delodajalcih v obliki delovnega razmerja za obdobje 12. mesecev.

**Vsebina in način izvajanja:** Operacijo bo izvedel ZRSZ kot upravičenec, tako da bo izvedel javno povabilo in izbral ustrezne delodajalce, ki izpolnjujejo pogoje javnega povabila. Izbrani delodajalci na podlagi sklenjene pogodbe z ZRSZ o izvedbi projekta v okviru programa uveljavljajo subvencijo za zaposlitev oseb iz ciljne skupine. Osebe se vključujejo v subvencionirano zaposlitev pri delodajalcih na podlagi zaposlitvenega načrta in pogodbe o vključitvi v program za obdobje 12 mesecev.

**Ciljna skupina:** Ciljna skupina so brezposelne osebe, ki izpolnjujejo vsaj enega od naslednjih kriterijev: so starejše od 50 let, so dolgotrajno brezposelne osebe in stare 30 ali več let, so z izobrazbo pod ISCED 3 in stare 30 ali več let; so stare 30 ali več let in sodijo med morebitne druge ranljive skupine kot so: osebe v postopku izgubljanja zaposlitve, posamezniki, ki se bodo po vključitvi v programe socialne vključenosti in aktivacije ponovno aktivirali na trgu dela, tiste skupine oseb z enakimi karakteristikami, ki bodo v posameznih obdobjih v večjem deležu zastopane v evidenci brezposelnih oseb. Morebitne druge ranljive skupine bodo določene na podlagi analize trga dela in opredeljene v Katalogu ukrepov APZ ter javnem povabilu. Ciljna skupina se z javnim povabilom lahko skrči glede na doktrino dela ZRSZ in stanje na trgu dela.

**Izvajalci:** Pravne ali fizične osebe, registrirane za opravljanje dejavnosti na podlagi vpisa v Poslovni register Slovenije, ki izpolnjujejo pogoje javnega povabila.

### 3.2.1.1. Povračilo prispevkov na podlagi ZRPPR1015

**Namen:** Namen aktivnosti je ustvarjanje novih delovnih mest ter ohranitev obstoječih ter odpravljanje posledic gospodarske in finančne krize v Pomurju ter zaposlitev brezposelnih oseb.

**Vsebina in način izvajanja:** Delodajalci, ki zaposlijo prikrajšanega delavca so upravičeni do povračila prispevkov. Postopek izvajanja se prične na podlagi vloge delodajalca, o kateri odloča ZRSZ in izda odločbo po ZUP. Delodajalec pravico uveljavlja z vlogo, ki jo pri Zavodu predloži v 30. dneh po poteku prvega oz. drugega leta od sklenitve pogodbe o zaposlitvi s prikrajšanim delavcem. Pogodba o zaposlitvi prikrajšanega delavca mora biti sklenjena za obdobje najmanj dveh let.

**Ciljna skupina:** Delodajalci, ki za obdobje najmanj dveh let zaposlijo prikrajšanega delavca. Za prikrajšanega delavca se šteje vsaka brezposelna oseba, ki v preteklih šestih mesecih ni imela redno plačane zaposlitve ali je stara od 15 do 24 let ali ni dosegla stopnje srednjega strokovnega izobraževanja, srednjega poklicnega, tehniškega izobraževanja ali splošnega srednjega izobraževanja ali je v obdobju dveh let po zaključku rednega izobraževanja in še ni pridobila prve redne plačane zaposlitve ali je starejša od 50 let ali živi sama in ima enega ali več vzdrževanih članov, kar pomeni, da sama skrbi za enega ali več otrok, ki so mlajši od 26 let, če se redno šolajo, ali katere zakonec je brezposeln ali se bo zaposlila v dejavnosti (gospodarskem sektorju), v kateri je neravnovesje med spoloma za najmanj 25 odstotkov višje od povprečnega neravnovesja v vseh gospodarskih sektorjih v Republiki Sloveniji, ali je pripadnik etnične manjšine ali se šteje kot invalid v kvotnem sistemu invalidov.

**Izvajalci:** Delodajalci Pomurske regije, ki imajo sedež v Pomurju (območje občin: Apače, Beltinci, Cankova, Črenšovci, Dobrovnik, Gornja Radgona, Gornji Petrovci, Grad, Hodoš, Kobilje, Križevci, Kuzma, Lendava, Ljutomer, Moravske Toplice, Murska Sobota, Odranci, Ormož, Puconci, Radenci, Razkrižje, Rogašovci, Središče ob Dravi, Sveti Tomaž, Sveti Jurij, Šalovci, Tišina, Turnišče, Velika Polana, Veržej), ali v primerih, ko opravljajo dejavnost, za katero ne obstaja registrski organ ali druga predpisana evidenca, stalno ali začasno prebivališče v tem območju ter tu dejansko izvajajo dejavnost.

### 3.2.1.2. Povračilo prispevkov na podlagi ZSRR-2

**Namen:** Namen aktivnosti je spodbujanje zaposlovanja na problemskih območjih z visoko brezposelnostjo, ki jo ob določenih pogojih lahko uveljavljajo delodajalci, ki imajo sedež in dejansko izvajajo dejavnost v problemskem območju z visoko brezposelnostjo ali, v primerih ko opravljajo dejavnost, za katero ne obstaja registrski organ oziroma druga predpisana evidenca, stalno ali začasno prebivališče v problemskem območju z visoko brezposelnostjo ter tam dejansko izvajajo dejavnost.

Ker je spodbuda regionalno naravnana, je njen cilj spodbujanje zaposlovanja na območju, na katerem se je brezposelnost bistveno povečala.



**Vsebina in način izvajanja:** Delodajalci, ki zaposlijo brezposelno osebo iz ciljne skupine, so upravičeni do povračila plačanih prispevkov delodajalca za socialno varnost. Postopek izvajanja se prične na podlagi vloge delodajalca, o kateri odloča Zavod in izda odločbo po ZUP. Delodajalec pravico uveljavlja z vlogo, ki jo pri Zavodu predloži v 60-ih dneh po preteku enega leta od sklenitve pogodbe o zaposlitvi z brezposelno osebo za najmanj eno leto.

**Ciljna skupina:** Povračilo plačanih prispevkov delodajalca za socialno varnost se lahko uveljavlja za osebo, prijavljeno v evidenci brezposelnih oseb, ki v preteklih šestih mesecih ni imela redno plačane zaposlitve ali je stara od 15 do 24 let ali ni dosegla stopnje srednjega strokovnega izobraževanja, srednjega poklicnega, tehniškega izobraževanja ali splošnega srednjega izobraževanja ali je v obdobju dveh let po zaključku rednega izobraževanja in še ni pridobila prve redne plačane zaposlitve ali je starejša od 50 let ali živi sama in ima enega ali več vzdrževanih članov, kar pomeni, da sama skrbi za enega ali več otrok, ki so mlajši od 26 let, če se redno šolajo, ali katere zakonec je brezposeln ali se bo zaposlila v dejavnosti (gospodarskem sektorju), v kateri je neravnovesje med spoloma za najmanj 25 odstotkov višje od povprečnega neravnovesja v vseh gospodarskih sektorjih v Republiki Sloveniji, ali je pripadnik etnične manjšine ali se šteje kot invalid v kvotnem sistemu invalidov.

Delodajalcu, ki zaposli brezposelno osebo iz 1. do 7. alineje prvega odstavka, se za tega delavca za obdobje enega leta kot enkratna pomoč povrne plačane prispevke delodajalca za socialno varnost.

Delodajalcu, ki pa zaposli delavca invalida iz 8. alineje prvega odstavka, se za tega delavca povrne plačane prispevke delodajalca za socialno varnost za celotno obdobje, ko je delavec zaposlen, vendar največ od dne zaposlitve do izteka pravnih podlag, ki pravico omogočajo (Pokolpje: do 31. 12. 2016, Maribor u okolico in HRT: do 31. 12. 2018).

**Izvajalci:** Delodajalci, ki imajo sedež in dejansko izvajajo dejavnost v območju z visoko brezposelnostjo, in sicer: v območju občin Pokolpja: Kočevje, Loški Potok, Osilnica, Kostel, Črnomelj, Semič in Metlika ali v območju občin Maribora z okolico: Kungota, Hoče – Slivnica, MO Maribor, Pesnica, Podvelka, Radlje ob Dravi, Ribnica na Pohorju, Ruše in Selnica ob Dravi ali v območju občin Hrastnik, Radeče, Trbovlje (HRT) oziroma v primerih, ko opravljajo dejavnost, za katero ne obstaja registrski organ ali druga predpisana evidenca, stalno ali začasno prebivališče v tem območju ter tu dejansko izvajajo dejavnost. Do pomoči **niso upravičeni** delodajalci iz dejavnosti v sektorju premogovništva in družbe v težavah (v skladu z Zakonom o pomoči za reševanje in prestrukturiranje gospodarskih družb v težavah).

#### 4.1.1.1. Javna dela 2016

**Namen:** Javna dela so namenjena aktiviranju brezposelnih oseb, ki so več kot eno leto neprekinjeno prijavljene v evidenci brezposelnih oseb (v nadaljevanju: dolgotrajno brezposelne osebe), njihovi socialni vključenosti, ohranitvi ali razvoju delovnih sposobnosti ter spodbujanju razvoja novih delovnih mest.

**Vsebina in način izvajanja:** Programi javnih del so izbrani na podlagi javnega povabila. Osebe se vključijo v program na podlagi zaposlitvenega načrta in pogodbe o vključitvi. Izbrani izvajalci programov javnih del in brezposelne osebe, ki so napotene v program, sklenejo posebne pogodbe o zaposlitvi.

##### Ciljna skupina:

###### 1. Ciljna skupina za vključitev

V programe javnih del se lahko vključujejo dolgotrajno brezposelne osebe, ki jih napoti Zavod. Zavod bo v izbrane programe javnih del napotoval tudi dolgotrajno brezposelne osebe, ki so prejemniki denarnega nadomestila in se odločijo za vključitev v program javnega dela v času trajanja pravice do denarnega nadomestila. Prednost pri vključitvi bodo imele dolgotrajno brezposelne osebe, ki so več kot 2 leti neprekinjeno prijavljene v evidenci brezposelnih oseb in v tem času niso bile vključene v noben program aktivne politike zaposlovanja. Dolgotrajno brezposelna oseba je lahko vključena v javna dela največ eno leto, zaradi stanja na trgu dela pa se lahko ponovno vključi, vendar pri istem izvajalcu javnih del najdlje še za eno leto.

###### 2. Ciljna skupina za ponovno vključitev

Za ponovno vključitev se šteje vključitev, ki se opravi pred iztekom šestih mesecev od izteka zadnje vključitve v javna dela.

a) Ciljne skupine brezposelnih oseb, ki se lahko ponovno vključijo v javna dela za obdobje do enega leta so:

- brezposelne osebe, ki še niso bile vključene v javna dela eno leto, za razliko časa do enoletne vključitve, če so bile ob vključitvi v letu 2015 oziroma 2016 v evidenci Zavoda neprekinjeno prijavljene več kot eno leto.

b) Ciljne skupine brezposelnih oseb, ki se lahko ponovno vključijo v javna dela za obdobje enega leta so:

- brezposelni invalidi,
- brezposelni Romi,
- brezposelni moški, starejši od 58 let,
- brezposelne ženske, starejše od 55 let,
- brezposelne osebe, vključene v razvojne programe javnih del pod točko 7.1. Kataloga.

Vse brezposelne osebe iz naštetih ciljnih skupin pod točko b) se lahko ponovno vključijo, če so bile ob prvi vključitvi v letu 2014 ali 2015 v evidenci Zavoda neprekinjeno prijavljene več kot eno leto in če so imele lastnost npr. invalidnost, starost 58 let moški, itd. že ob prvi vključitvi. V letu 2016 se lahko oseba ponovno vključi v javna dela najdlje do 31. 12. 2016. Skupno trajanje vključitve pri istem izvajalcu ne sme preseči 24 mesecev.

**Izvajalci:** Neprofitni delodajalci.

#### 4.1.1.2. Javna dela 2016 – Pomoč pri obvladovanju migracijskih tokov

**Namen:** Program javnih del z nazivom "Pomoč pri obvladovanju migracijskih tokov" (v nadaljevanju: program) je namenjen aktiviranju brezposelnih oseb, ki so več kot eno leto neprekinjeno prijavljene v evidenci brezposelnih oseb (v nadaljevanju: dolgotrajno brezposelne osebe) za izvajanje pomoči pri obvladovanju migracijskih tokov.

**Vsebina in način izvajanja:** Udeleženci bodo v programu izvajali koordinativne naloge in informiranje, pomoč pri čiščenju in urejanju sprejemnih in nastanitvenih centrov, pomoč pri sprejemu in odpremi humanitarnega materiala v logističnih centrih, pomoč pri natovarjanju in raztovarjanju ter občasnemu prevozu humanitarnega blaga, pomoč pri urejanju humanitarnih zalog ter pomoč humanitarnim organizacijam pri razdeljevanju hrane in drugega materiala. Osebe se vključijo v program na podlagi zaposlitvenega načrta in pogodbe o vključitvi. Izvajalec programa in brezposelne osebe, ki so napotene v program, sklenejo posebne pogodbe o zaposlitvi. Za varnost oseb, ki bodo vključene v program, je zadolžen izvajalec, ki bo zagotavljal tudi zaščitna sredstva. Naročnik programa je Republika Slovenija, Ministrstvo za delo, družino, socialne zadeve in enake možnosti.

**Ciljna skupina:** V program se vključujejo dolgotrajno brezposelne osebe. Prednost pri vključevanju bodo imele dolgotrajno brezposelne osebe, starejše od 50 let ter prostovoljci, ki že opravljajo prostovoljska dela v sprejemnih in nastanitvenih centrih in so kot dolgotrajno brezposelne osebe prijavljene v evidenci brezposelnih oseb na ZRSZ.

Predvideno število vključenih v program po ravneh strokovne izobrazbe:

Raven izobrazbe	I.	II.	III.	IV.	V.	VI.	VII.	Skupaj
Število oseb	/	4	/	8	2	4	2	20

**Izvajalci:** Republika Slovenija, Ministrstvo za obrambo, Uprava Republike Slovenije za zaščito in reševanje.

#### 4.1.1.3. Javna dela Pomoč v primeru elementarnih nesreč pri sanaciji in obnovi gozdov po žledolomu za leti 2016 in 2017

**Namen:** Javna dela za pomoč v primeru elementarnih nesreč so namenjena aktiviranju brezposelnih oseb pri izvajanju pomoči pri sanaciji in obnovi gozdov po žledolomu, ki je prizadel Republiko Slovenijo med 30. januarjem in 10. februarjem 2014.

**Vsebina in način izvajanja:** Programi javnih del so izbrani na podlagi javnega povabila. Osebe se vključijo v program na podlagi zaposlitvenega načrta in pogodbe o vključitvi. Izbrani izvajalci programov javnih del in brezposelne osebe, ki so napotene v program, sklenejo pogodbe o zaposlitvi. Izvajajo se lahko naslednja dela:

- pomoč pri izvedbi del za sanacijo gozdov poškodovanih v žledolomu, med njimi zlasti:
  - pomoč pri izbiri drevja za sanitarni posek,
  - pomoč pri varstvenih delih,
  - pomoč pri meritvah gozdnih sestojev prizadetih po žledolomu,
  - pomoč pri organizaciji, koordinaciji del;
- pomoč pri izvedbi del za obnovo gozdov, poškodovanih v žledolomu, med njimi zlasti pomoč pri pripravi tal za sadnjo, sadnja sadik in zaščita sadik (dreves).

**Ciljna skupina:** V programe javnih del se lahko vključujejo brezposelne osebe, prijavljene v evidenci brezposelnih oseb.

**Izvajalci:** Neprofitni delodajalci.

#### 4.1.1.4. Javna dela - Pomoč osebam na področju mednarodne zaščite

**Namen:** Program javnih del z nazivom »Pomoč osebam na področju mednarodne zaščite« (v nadaljevanju: program) je namenjen aktiviranju brezposelnih oseb, ki so več kot eno leto neprekinjeno prijavljene v evidenci brezposelnih oseb (v nadaljevanju: dolgotrajno brezposelne osebe) za izvajanje pomoči pri nemoteni oskrbi in nastanjanju prosilcev za mednarodno zaščito ter pomoči pri vključevanju oseb s priznano mednarodno zaščito v okolje in čim hitreje prilagajanje na življenje v Sloveniji.

**Vsebina in način izvajanja:** Udeleženci bodo v programu izvajali pomoč pri nastanjanju prosilcev za mednarodno zaščito in skrb za nastanitveni oddelek, pomoč pri uresničevanju njihovih pravic, svetovanje ter nudenje psihosocialne pomoči, pomoč pri koordinaciji,



informiranju in administrativnih delih, povezanih s sprejemom prošelj za mednarodno zaščito, pomoč osebam s priznано mednarodno zaščito pri vključevanju v okolje, pomoč pri vzdrževanju, čiščenju in urejanju nastanitvenih objektov, občasnih prevozih ter pomoč pri pripravi in razdeljevanju hrane ter prevozu le-te. Dolgotrajno brezposelne osebe se vključijo v program na podlagi zaposlitvenega načrta in pogodbe o vključitvi. Izvajalec programa in dolgotrajno brezposelne osebe, ki so napotene v program, sklenejo posebne pogodbe o zaposlitvi. Za varnost oseb, ki bodo vključene v program, je zadolžen izvajalec, ki bo po potrebi zagotavljal tudi zaščitna sredstva. Naročnik programa je Republika Slovenija, Ministrstvo za delo, družino, socialne zadeve in enake možnosti.

**Ciljna skupina:** V program se vključujejo dolgotrajno brezposelne osebe. Prednost pri vključevanju bodo imele dolgotrajno brezposelne osebe, ki so bile vključene v program javnih del z nazivom: »Pomoč pri obvladovanju migracijskih tokov« ter prostovoljci, ki opravljajo dela v Azilnem domu Ljubljana in njegovih izpostavah in so kot dolgotrajno brezposelne osebe prijavljene v evidenci brezposelnih oseb na ZRSZ.

Predvideno število vključenih v program po ravneh strokovne izobrazbe:

Raven izobrazbe	I.	II.	III.	IV.	V.	VI.	VII.	Skupaj
Število oseb	/	5	/	2	1	/	11	19

**Izvajalci:** Neprofitni delodajalci.

#### 4.1.2.1. Pripravištvu za mlade iskalce prve zaposlitve

**Namen:** Namen programa je pod vodstvom mentorstva za samostojno opravljanje dela usposobiti iskalce prve zaposlitve, ki bodo na ta način pridobili in krepili svoje sposobnosti, znanja, veščine ter spretnosti.

**Vsebina in način izvajanja:** Osebe se vključijo v program na podlagi zaposlitvenega načrta in pogodbe o vključitvi.

Izvajalec programa in brezposelne osebe, ki so napotene v program, sklenejo pogodbo o zaposlitvi.

Vsak mentor lahko istočasno usposablja največ 3 (tri) pripravnike.

Mentor mora izpolnjevati pogoje za mentorstvo, kot to določa Pravilnik o trajanju pripravništva, načinu, poteku in programu usposabljanja pripravnikov (Uradni list RS, št. 28/09) in mora biti zaposlen za polni delovni čas pri izvajalcu vsaj za obdobje, kot ga upošteva stopnjo izobrazbe pripravnika določajo Pravilnik, Zakon o delovnih razmerjih ter Kolektivna pogodba.

**Ciljna skupina:** Ciljna skupina programa so mlade brezposelne osebe, ki so iskalci prve zaposlitve s terciarno izobrazbo.

**Izvajalci:** Inšpektorat RS za delo, Finančna uprava RS, Uprava RS za varno hrano, veterinarstvo in varstvo rastlin.

#### 5.2.1.1. Spodbujanje ženskega podjetništva

**Namen:** Namen programa je spodbujanje vstopa brezposelnih žensk s terciarno izobrazbo na samostojno podjetniško pot v obliki subvencij za samozaposlitev, ob predhodno opravljenem usposabljanju za ta namen. Cilj programa je neprekinjena ohranitev samozaposlitve za obdobje 24 mesecev.

**Vsebina in način izvajanja:** Program se izvaja v obliki subvencioniranja samozaposlitve v novoustanovljenih poslovnih subjektih, ki mora trajati najmanj 24 mesecev. Osebe se vključijo v program na podlagi zaposlitvenega načrta in pogodbe o dodelitvi subvencije za samozaposlitev, ki se sklene, ko se oseba samozaposli in na ZRSZ odda vlogo za dodelitev subvencije za samozaposlitev.

**Ciljna skupina:** Brezposelne terciarno izobražene ženske (VI. raven izobrazbe ali več), ki:

- so pridobile certifikat o zaključenem Programu podjetniškega usposabljanja Javne agencije Republike Slovenije za spodbujanje podjetništva, internacionalizacije, tujih investicij in tehnologije (Javna agencija SPIRIT) s tem, da so:
  - bile vključene v celoten Program podjetniškega usposabljanja (v obsegu 100 ur) in pridobile certifikat Javne agencije SPIRIT ali
  - v obdobju od 1. 4. 2015 do 31. 3. 2016 opravile najmanj 50 urno usposabljanje za podjetništvo pri drugih izvajalcih tovrstnih usposabljanj ter to izkazale s potrdilom in so se hkrati udeležile tudi Programa podjetniškega usposabljanja v zaključnem delu (6., 7. in 8. modul) in pridobile certifikat Javne agencije SPIRIT;
- so bile že pred vključitvijo v Program podjetniškega usposabljanja prijavljene v evidenci brezposelnih oseb vsaj 3 mesece;
- so se samozaposlile v novoustanovljenem poslovnem subjektu za polni delovni čas, razen invalidnih brezposelnih žensk, ki se samozaposlijo za delovni čas v skladu z izdano odločbo o invalidnosti;
- v zadnjih 5 letih niso prejele sredstev iz naslova subvencije za samozaposlitev s strani ZRSZ;
- v zadnjih 3 letih niso bile vključene v program Podjetno v svet podjetništva;
- v zadnjih 12 mesecih niso bile:
  - samostojni podjetniki posamezniki (s.p.),
  - osebe, ki so z osebnim delom samostojno opravljale dejavnost,

- večinski družbeniki gospodarskih družb, kar pomeni, da imajo lastniški delež 50 % ali več,
- direktorji oziroma poslovodne osebe, ki so:
  - družbeniki v družbi z neomejeno odgovornostjo (d.n.o.), ali
  - komplementarji v komanditni družbi, ali
  - edini oz. večinski družbeniki družbe z omejeno odgovornostjo, ali
  - ustanovitelji zavoda.

Upravičenec do subvencije za samozaposlitev je poslovni subjekt, ki ga je ustanovila brezposelna oseba iz ciljne skupine, in sicer izključno v primeru:

- da je bil poslovni subjekt registriran po podpisu zaposlitvenega načrta za vključitev v program Spodbujanje ženskega podjetništva in po izdaji certifikata Javne agencije SPIRIT,
- se je ustanoviteljica v njem samozaposlila kot:
  - direktor in (so)lastnik v novoustanovljenem podjetju (gospodarska družba ali zavod) s šifro zavarovalne podlage 040 in 112, ali
  - samostojni podjetnik posameznik (s.p.) s šifro zavarovalne podlage 005, ali
  - oseba, ki z osebnim delom samostojno opravlja dejavnost na podlagi odločbe pristojnega organa oziroma vpisa v register samostojnih dejavnosti s šifro zavarovalne podlage 019.

**Izvajalci:** ZRSZ.

## PREGLED AKTIVNOSTI, KI SE NADALJUJEJO IZ PRETEKLIH OBDOBIJ

### 1.1.2.3. Iz faksa takoj praksa / Spodbujanje prvih delovnih izkušenj mladih z izpopolnjevanjem za konkretno delovno mesto

**Namen:** Namen programa je spodbujanje pridobivanja prvih delovnih izkušenj mladih brezposelnih oseb iz ciljne skupine, s sistematičnim izpopolnjevanjem po predhodno pripravljenem programu pri delodajalcu, s katerim bodo širile in poglobljale že obstoječe znanje, spretnosti oziroma kompetence, pridobljene v času formalnega izobraževanja za uspešno in učinkovito opravljanje konkretnega dela pri delodajalcu, ki je ustrezno njeni ravni in vrsti izobrazbe. Program sistematičnega izpopolnjevanja se lahko izvaja tudi s pripravništvom, če je tako predvideno. Vključene osebe si bodo z uspešno opravljenim programom povečale svoje zaposlitvene možnosti in uspešen razvoj kariere, njihovi delodajalci pa si bodo zagotovili usposobljeno delovno silo in povečali konkurenčnost podjetja. Program udejanja cilje Jamstva za mlade (sprejetega na seji Vlade RS dne 30. 1. 2014), njegova dodana vrednost pa je v povezovanju izobraževanja in potreb trga dela

**Vsebina in način izvajanja:** Projekt je delodajalec v vlogi nosilca projekta, katerega ponudba je sprejeta na podlagi javnega povabila, z vsemi svojimi registriranimi enotami in z vsemi subvencioniranimi osebami iz ciljne skupine. Aktivnost se izvaja kot sistematično izpopolnjevanje ter spodbuda za prvo zaposlitev pri delodajalcih. Osebe se vključijo v program na podlagi zaposlitvenega načrta in pogodbe o vključitvi. Delodajalci, katerih ponudbe so sprejete, zaposlijo in zagotovijo sistematično izpopolnjevanje brezposelne osebe iz ciljne skupine za polni delovni čas, ali za krajši delovni čas (v primeru zaposlitve invalida) v skladu z odločbo o invalidnosti, za obdobje najmanj enega leta.

**Ciljna skupina:** Brezposelne osebe s terciarno stopnjo izobrazbe, stare do vključno 29 let, ki so prijavljene v evidenci brezposelnih oseb in so hkrati iskalki prve zaposlitve. Za stare do vključno 29 let se štejejo osebe, ki so stare do 29 let in 364 dni, torej osebe, ki še niso dopolnile 30. leta starosti.

**Izvajalci:** Pravne ali fizične osebe, registrirane za opravljanje dejavnosti na podlagi vpisa v Poslovni register Slovenije, katerih ponudba je sprejeta na javnem povabilu, z vsemi svojimi registriranimi enotami, s katerimi ZRSZ sklene pogodbo o izvedbi projekta v okviru programa »Iz faksa takoj praksa«.

Izdaja:	Zavod Republike Slovenije za zaposlovanje, Rožna dolina c. IX/6, Ljubljana, tel. št.: 01 47 90 900, fax: 01 47 90 262
Za izdajatelja:	Mavricija Batič, generalna direktorica
Oblikoval in uredil:	Štabne službe, DP Analitika
Datum izdaje:	Julij 2016
Internet URL naslov:	<a href="http://www.ess.gov.si">http://www.ess.gov.si</a>

ISSN 1318-3451

Mesečne informacije so objavljene na spletni strani ZRSZ:  
[http://www.ess.gov.si/trg\\_dela/publicistika/mesecne\\_informacije](http://www.ess.gov.si/trg_dela/publicistika/mesecne_informacije)

*Uporaba in objava podatkov je dovoljena le z navedbo vira!*