

# Mesečne informacije MAJ 2016

LETNIK 23, ŠTEVILKA 5

**KAZALO**

KAZALCI GIBANJ NA TRGU DELA IN AKTIVNOSTI ZAVODA .....	3
PREGLED TEKOČIH GIBANJ NA TRGU DELA IN AKTIVNOSTI ZAVODA.....	4
UKREPI APZ V LETU 2016.....	10
SEZNAM TABEL.....	11
METODOLOŠKA POJASNILA .....	41

**KAZALCI GIBANJ NA TRGU DELA IN AKTIVNOSTI ZAVODA**

	III 2016	IV 2016	V 2016
<b>NOVOPRIJAVLJENI BREZPOSELNI</b>			
- v mesecu	6.109	6.015	5.733
- kumulativa od 1. 1. do konca meseca	26.795	32.810	38.543
- indeks obdobje leta / enako obdobje predhodnega leta	96,2	95,4	95,5
<b>BREZPOSELNI VKLJUČENI V ZAPOSLOITEV</b>			
- v mesecu	10.002	8.409	6.525
- kumulativa od 1. 1. do konca meseca	23.648	32.057	38.582
- indeks obdobje leta / enako obdobje predhodnega leta	108,6	110,2	110,1
<b>PRIJAVA V EVIDENCO ZAČASNO NEZAPOSLENIH</b>			
- v mesecu	51	29	51
- kumulativa od 1. 1. do konca meseca	143	172	223
<b>ODLIV IZ EVIDENCE IZ RAZLOGOV, KI NE POMENIJO ZAPOSLOITEV</b>			
- v mesecu	1.920	2.379	2.372
- kumulativa od 1. 1. do konca meseca	5.997	8.376	10.748
- indeks obdobje leta / enako obdobje predhodnega leta	80,4	85,2	86,8
<b>REGISTRIRANA BREZPOSELNOST</b>			
- stanje ob koncu meseca	110.226	105.453	102.289
- povprečje v obdobju	114.810	112.471	110.434
- indeks stanje ob koncu meseca / predhodni mesec	95,0	95,7	97,0
- indeks stanje ob koncu meseca / december predhodnega leta	97,5	93,3	90,4
- indeks stanje ob koncu meseca / isti mesec predhodnega leta	93,3	91,8	91,0
<b>OD REGISTRIRANIH BREZPOSELNIH OSEB V MESECU (v %)</b>			
- ženske	49,8	50,7	51,1
- stečajniki in trajno presežni delavci	20,3	20,5	20,6
- iskalci prve zaposlitve	17,1	16,9	16,7
- stari do 29 let	22,4	21,7	21,1
- stari 50 let ali več	34,4	35,3	36,0
- brezposelni s 1. in 2. ravniyo izobrazbe	29,4	29,2	29,3
- dolgotrajno brezposelni	52,5	53,7	54,8
- invalidi	15,2	15,6	15,9
<b>STOPNJA REGISTRIRANE BREZPOSELNOSTI (v %)</b>			
- v mesecu	12,0	11,5	...
- povprečje obdobja	12,5	12,2	...
<b>DELOVNO AKTIVNO PREBIVALSTVO</b>			
- v mesecu	809.195	813.886	...
- povprečje obdobja	803.037	805.749	...
<b>PRIJAVLJENA PROSTA DELOVNA MESTA</b>			
- v mesecu	8.685	7.759	8.633
- kumulativa od 1. 1. do konca meseca	25.843	33.602	42.235
- indeks obdobje leta / enako obdobje predhodnega leta	126,5	124,7	124,6
<b>PREJEMNIKI DN</b>			
- v mesecu	26.899	22.072	...
- povprečje obdobja	28.870	27.171	...
- indeks mesec / isti mesec predhodnega leta	98,5	95,7	...
<b>DELEŽ PREJEMNIKOV DN OD VSEH BREZPOSELNIH (v %)</b>			
- v mesecu	24,4	20,9	...
<b>IZDANA DELOVNA DOVOLJENJA ZA ZAPOSLOITEV TUJCEV</b>			
- v mesecu	569	523	396
- kumulativa od 1. 1. do konca meseca	1.312	1.835	2.231
<b>VELJAVNA DELOVNA DOVOLJENJA ZA ZAPOSLOITEV TUJCEV</b>			
- v mesecu	21.396	20.992	20.271

## PREGLED TEKOČIH GIBANJ NA TRGU DELA IN AKTIVNOSTI ZAVODA

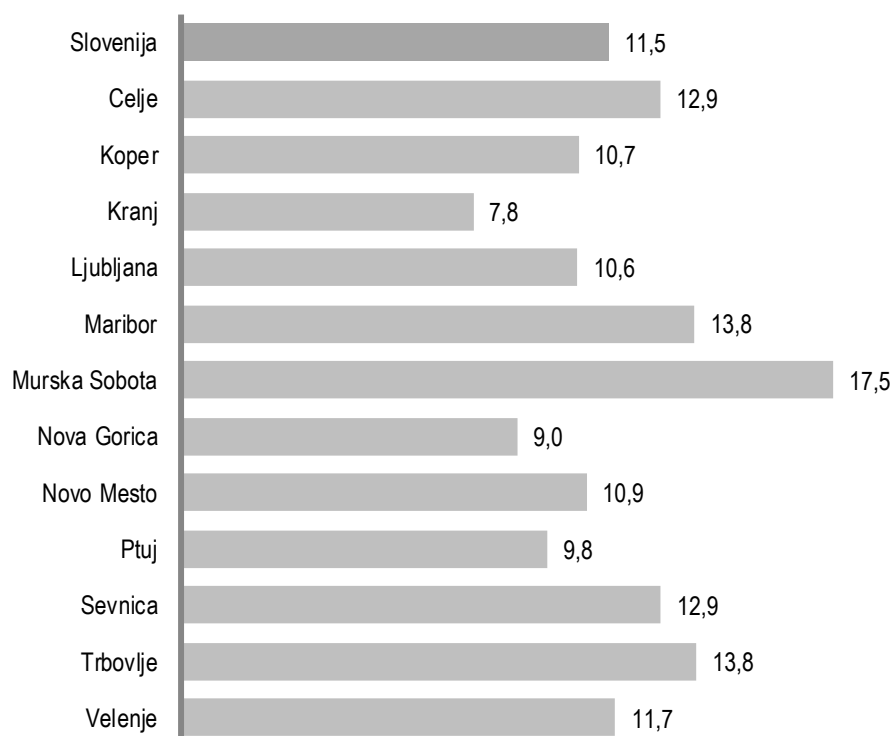
### AKTIVNO PREBIVALSTVO

**Aprila** je bilo po podatkih Statističnega urada RS v Sloveniji 919.339 aktivnih prebivalcev; glede na marec se je število aktivnih zmanjšalo za 82 oseb oz. za 0,01 %. Število delovno aktivnega prebivalstva se je povečalo za 0,6 %, število brezposelnih pa se je v aprilu zmanjšalo za 4.773 oseb oz. 4,3 % glede na marec. V aprilu je bilo tako 813.886 delovno aktivnih ter 105.453 registriranih brezposelnih oseb.

V aprilu 2016 je bilo v Sloveniji 813.886 delovno aktivnega prebivalstva oz. 4.691 oseb več kot pretekli mesec in 11.420 oseb več kot marca 2015. Najizrazitejše povečanje zaposlenosti beležimo v dejavnosti poslovanja z nepremičninami (+2.262 oseb), v gradbeništvu (+1.512 oseb), v predelovalnih dejavnostih (+677 oseb), v gostinstvu (+442 oseb) ter v drugih raznovrstnih poslovnih dejavnostih (+390 oseb). Na drugi strani se je število delovno aktivnih znižalo v petih dejavnostih, najizraziteje v dejavnosti prometa in skladiščenja (-1.928 oseb), manj pa v dejavnosti gozdarstva in ribištva (-179), dejavnosti javne uprave in obrambe, dejavnosti obvezne socialne varnosti (-68 oseb), rudarstvu (-9 oseb) in finančnih in zavarovalniških dejavnostih (-7 oseb).

Stopnja registrirane brezposelnosti v Sloveniji se je v aprilu 2016 glede na prejšnji mesec znižala za 0,5 odstotne točke, in sicer je znašala 11,5 %.

### Stopnje registrirane brezposelnosti v %, po OS Zavoda, april 2016



Vir podatkov: SURS

Tako kot pretekli mesec, je bila tudi v aprilu 2016 najvišja stopnja brezposelnosti v OS Murska Sobota, kjer je bilo brez zaposlitve 17,5 % aktivnega prebivalstva, kar je za 0,5 odstotne točke manj kot pretekli mesec. Nadpovprečno stopnjo brezposelnosti imajo praviloma območne službe z vzhoda države. Najnižja stopnja brezposelnosti je bila v OS Kranj (7,8 %), kjer se je v primerjavi s preteklim mesecem znižala za 0,6 odstotne točke.

Stopnja registrirane brezposelnosti se je v primerjavi s prejšnjim mesecem v aprilu 2016 znižala na vseh območnih službah, najbolj pa v OS Murska Sobota (-1,1 odstotne točke) ter v OS Sevnica in OS Ptuj (-0,7 odstotne točke).

**REGISTRIRANA BREZPOSELNOST**

V maju se je v evidenco brezposelnih pri Zavodu na novo prijavilo 5.733 oseb (od tega 2.908 žensk), kar je 3,9 % manj kot v maju 2015 ter 4,7 % manj kot pretekli mesec.

Novoprijavljenih iskalcev prve zaposlitve je bilo 670, zaradi izteka za določen čas so bile na novo prijavljene 3.103 osebe, zaradi stečaja ali iz poslovnih razlogov pa so se pri Zavodu na novo prijavile 973 osebe.

Skupaj se je v letošnjih prvih petih mesecih v evidenco brezposelnih oseb pri Zavodu na novo prijavilo 38.543 brezposelnih, kar je 4,5 % manj kot v enakem obdobju lani. Največ oseb se je prijavilo zaradi izteka zaposlitve za določen čas, in sicer 22.675. Drugi najpomembnejši razlog prijave je bila izguba zaposlitve zaradi stečaja ali iz poslovnih razlogov (6.399 oseb), prijavilo pa se je še 4.323 iskalcev prve zaposlitve.

**Priliv v in odliv iz brezposelnosti**

	I-V 2015	I-V 2016	Indeks I-V 16 / I-V 15
<b>PRILIV, SKUPAJ</b>	<b>40.363</b>	<b>38.543</b>	<b>95,5</b>
od tega, ženske	18.208	17.702	97,2
od tega, iskalci prve zaposlitve	4.935	4.323	87,6
od tega, presežki in stečajniki	7.022	6.399	91,1
od tega, iztek zaposlitve za določen čas	23.144	22.675	98,0
<b>ODLIV, SKUPAJ</b>	<b>47.436</b>	<b>49.330</b>	<b>104,0</b>
Zaposlitve	35.053	38.582	110,1
od tega, iskalci prve zaposlitve	4.679	5.310	113,5
Prehod v neaktivnost	3.917	3.296	84,1
od tega, upokojitve	2.077	1.592	76,7
od tega, redno šolanje	105	122	116,2
Kršitev obveznosti	5.166	4.072	78,8
Oseba se je sama odjavila	1.621	1.898	117,1
Prijava v druge evidence	355	223	62,8
od tega, v evidenco začasno nezaposljivih	355	223	62,8
Drugo	853	740	87,9

V maju 2016 se je iz evidence brezposelnih odjavilo 8.897 oseb, kar je 4,6 % več kot maja lani ter 17,5 % manj kot pretekli mesec. Največ se jih je odjavilo zaradi zaposlitve, in sicer 6.525 oseb, kar predstavlja 73,3 % skupnega odliva iz brezposelnosti. Med neaktivne je prešlo 738 oseb, slaba polovica od teh zaradi upokojitve. Zavod je v maju zaradi kršitve obveznosti odjavil 934 oseb, 51 oseb pa je bilo prenešenih v evidenco začasno nezaposljivih.

V letošnjih prvih petih mesecih se je iz evidence brezposelnih skupaj odjavilo 49.330 oseb, od teh največ zaradi zaposlitve, in sicer 38.582, kar je 10,1 % več kot v enakem obdobju lani.

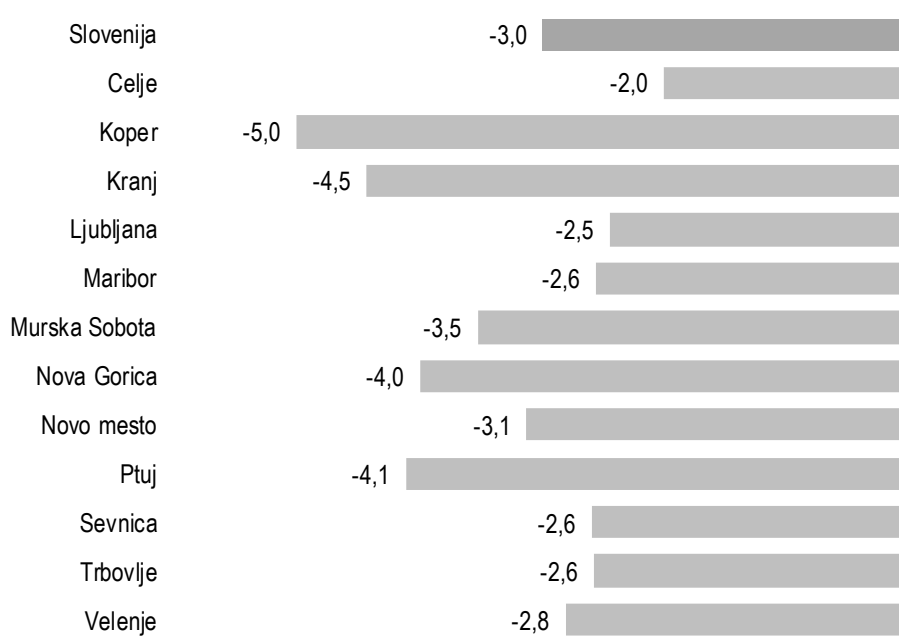
Evidenco začasno nezaposljivih oseb vzpostavi Zavod po uradni dolžnosti na podlagi postopka po 117. členu ZUTD. V tej evidenci se vodi osebe, za katere se skladno z 9. členom ZUTD ugotovi, da so začasno nezaposljive zaradi težav z odvisnostjo, z duševnim zdravjem oz. zaradi večjih socialnih ali drugih težav. Začasna nezaposljivost iz navedenih razlogov ter pravice in obveznosti take osebe se opredelijo v zaposlitvenem načrtu brezposelne osebe. Podlaga je mnenje medinstitucionalne komisije sodelavcev Zavoda in CSD o obstoju težav ter možnih ukrepov za njihovo razrešitev in za izboljšanje zaposlitvenih možnosti.

Konec maja 2016 je bilo pri Zavodu prijavljenih 102.289 brezposelnih oseb. Brezposelnost se je v primerjavi z majem 2015 znižala (-9,0 %), prav tako pa tudi v primerjavi s preteklim mesecem (-3,0 %).

Brezposelnost se je v primerjavi s preteklim mesecem znižala v prav vseh območnih službah, in sicer v največji meri na območju OS Koper (-5,0 %), OS Kranj (-4,5 %), ter OS Ptuj (-4,1 %).

Tudi primerjava z lanskim majem pokaže, da je letos manj brezposelnih v vseh območnih službah, najbolj pa se je število brezposelnih zmanjšalo v OS Nova Gorica (-15,4 %), v OS Novo mesto (-12,7 %) ter v OS Kranj (-12,0 %).

#### Sprememba števila registriranih brezposelnih po OS prijave v maju 2016 glede na april 2016, v %



Konec maja je bilo med brezposelnimi 51,1 % žensk, 21,1 % mladih do 29 let, 36,0 % starih 50 let ali več, 16,7 % iskalcev prve zaposlitve, 54,8 % dolgotrajno brezposelnih ter 15,9 % invalidov. Struktura brezposelnih se v primerjavi z mesecem poprej ni bistveno spremenila.

## POVPRAŠEVANJE DELODAJALCEV PO DELAVCIH

Povpraševanje delodajalcev po delavcih se je v mesecu maju, v primerjavi z aprilom, nekoliko povečalo. Delodajalci so Zavodu sporočili 8.633 prostih delovnih mest oz. vrst dela, kar je 11,3 % več kot pretekli mesec oz. 24,3 % več kot maja lani. Največ prostih delovnih mest je bilo na voljo v predelovalnih dejavnostih, in sicer 1.657, sledijo pa gradbeništvo (1.313), druge raznovrstne poslovne dejavnosti (1.050), trgovina, vzdrževanje in popravila motornih vozil (818) ter dejavnost zdravstva in socialnega varstva (787).

V prvih petih mesecih letošnjega leta so delodajalci sporočili 42.235 prostih delovnih mest, kar je 24,6 % več kot v enakem obdobju lani.

Dne 12. 4. 2013 je pričel veljati Zakon o spremembah in dopolnitvah zakona o urejanju trga dela (ZUTD-A), ki je ukinil obvezno prijavo prostega delovnega mesta pri Zavodu. Ker lahko delodajalci, ki ne sodijo v javni sektor ali niso gospodarske družbe v večinski lasti države, objavo prostega delovnega mesta zagotovijo sami, o tem pa ZRSZ ne obvešča, slednji nima več podatkov o vseh prostih delovnih mestih v državi, prav tako ni več mogoča primerjava s podatki iz preteklih obdobj.

V maju so delodajalci pri Zavodu sporočili največ prostih delovnih mest za naslednje poklice (prikazujemo prvih pet najpogostejše iskanih poklicev glede na glavno poklicno skupino po Standardni klasifikaciji poklicev):

<b>1 ZAKONODAJALCI, VISOKI URADNIKI, MENEDŽERJI</b>	<b>129</b>
1221 Menedžerji za trženje in prodajo	24
1120 Generalni direktorji in člani uprave družb	13
1223 Menedžerji za raziskave in razvoj	13
1345 Vodstveni poklici v vzgoji in izobraževanju	8
1211 Finančni menedžerji	7
<b>2 STROKOVNJAKI</b>	<b>1.280</b>
2422 Strokovnjaki za oblikovanje, izvajanje in nadzor politik, programov in ukrepov	116
2221 Strokovnjaki za zdravstveno nego	82
2342 Vzgojitelji in pomočniki vzgojiteljev predšolskih otrok	82
2212 Zdravniki specialisti (razen splošne medicine)	58
2619 Pravni strokovnjaki, d. n.	49
<b>3 TEHNIKI IN DRUGI STROKOVNI SODELAVCI</b>	<b>860</b>
3221 Strokovni sodelavci za zdravstveno nego	170
3322 Komerčni zastopniki za prodajo ipd.	163
3115 Tehniki za strojništvo ipd.	62
3343 Poslovni sekretarji	58
3313 Knjigovodje in strokovni sodelavci v računovodstvu	56
<b>4 URADNIKI</b>	<b>443</b>
4321 Skladiščniki in uradniki za nabavo in prodajo	135
4120 Tajniki	119
4223 Telefonisti	50
4311 Uradniki v računovodstvu in knjigovodstvu	19
4412 Usmerjevalci in raznašalci ipd.	17

<b>5 POKLICI ZA STORITVE, PRODAJALCI</b>	<b>1.428</b>
5131 Natakari	442
5223 Prodajalci	252
5120 Kuharji	177
5414 Varnostniki	103
5321 Bolničarji negovalci v zavodih	78
<b>6 KMETOVALCI, GOZDARJI, RIBIČI, LOVCI</b>	<b>24</b>
6113 Vrtnarji in drevesničarji	9
6210 Gozdarji ipd.	6
6121 Živinorejci	4
6122 Perutninarji	3
6112 Sadjarji, vinogradniki ipd.	1
<b>7 POKLICI ZA NEINDUSTRIJSKI NAČIN DELA</b>	<b>2.374</b>
7411 Elektroinštalaterji	211
7223 Strugarji ipd.	205
7112 Zidarji ipd.	203
7212 Varilci ipd.	189
7123 Izvajalci suhomontažne gradnje, štukaterji ipd.	169
<b>8 UPRAVLJAVCI STROJEV IN NAPRAV, INDUSTRIJSKI IZDELOVALCI IN SESTAVLJAVCI</b>	<b>793</b>
8332 Vozniki težkih tovornjakov in vlačilcev	392
8322 Vozniki osebnih vozil, taksijev in lahkih dostavnih vozil	85
8342 Upravljalci strojev za zemeljska dela ipd.	41
8331 Vozniki avtobusov ipd.	39
8219 Sestavljalci strojev, naprav in izdelkov, d. n.	37
<b>9 POKLICI ZA PREPROSTA DELA</b>	<b>1.302</b>
9329 Delavci za preprosta dela v predelovalnih dejavnostih, d.n.	381
9112 Čistilci, strežniki in gospodinjski pomočniki ipd. v uradih, hotelih in drugih ustanovah	255
9629 Drugi delavci za preprosta dela, d.n.	227
9412 Kuhinjski pomočniki	98
9312 Delavci za preprosta dela pri nizkih gradnjah	82



## PRAVICE IZ ZAVAROVANJA ZA PRIMER BREZPOSELNOSTI

Pravica iz zavarovanja za primer brezposelnosti je denarno nadomestilo. Aprila letos je denarno nadomestilo prejelo 22.072 brezposelnih oseb, kar je za 17,9 % manj kot pretekli mesec in za 4,3 % manj kot aprila 2015. Delež prejemnikov denarnega nadomestila v skupni brezposelnosti je v aprilu 2016 znašal 20,9 %. Najnižji delež prejemnikov so zabeležili na OS Murska Sobota (16,5 %), OS Sevnica (17,2 %) in OS Novo mesto (18,1 %), najvišjega pa na OS Kranj (31,1 %), OS Nova Gorica (25,3 %) ter na OS Ptuj (25,2 %).

Izplačano denarno nadomestilo ne more biti nižje od 350 EUR in ne višje od 892,50 EUR bruto. Pogoji za uveljavitev pravice do denarnega nadomestila, roki za uveljavitev, višina, trajanje, mirovanje, prenehanje, znižanje denarnega nadomestila so določeni v Zakonu o urejanju trga dela (Uradni list RS, št. 80/2010), Zakonu za uravnoteženje javnih financ (Uradni list RS, št. 40/2012) ter v Zakonu o spremembah in dopolnitvah Zakona o urejanju trga dela (Uradni list RS, št. 21/2013).

Aprila 2016 so upravičenci v povprečju prejeli 690,14 EUR bruto denarnega nadomestila. V povprečju so najvišja denarna nadomestila izplačali na OS Velenje (707,78 EUR bruto) in OS Trbovlje (701,01 EUR bruto), najnižja nadomestila pa na OS Murska Sobota (653,67 EUR bruto) in OS Sevnica (657,58 EUR bruto).

## ZAPOSLOVANJE IN DELO TUJCEV<sup>1</sup>

V maju je Zavod izdal 396 delovnih dovoljenj (24,3 % manj kot pretekli mesec in 75,7 % manj kot maja 2015), od tega 112 dovoljenj za zaposlitev ter 275 dovoljenj za delo. Največ delovnih dovoljenj je bilo izdanih za dejavnost prometa in skladiščenja, za gradbeništvo ter za predelovalne dejavnosti. Glede na državljanstvo je bilo največ izdanih delovnih dovoljenj za delavce iz držav z območja nekdanje SFRJ, in sicer 99,5 % vseh dovoljenj. Največ jih je bilo izdanih za državljane Bosne in Hercegovine (266) ter Hrvaške (110).

Ob koncu maja je bilo veljavnih 20.271 delovnih dovoljenj. Glede na državljanstvo so prevladovali delavci s področja nekdanje SFRJ in so predstavljali 90,7 % vseh tujih delavcev, največ je bilo državljanov Bosne in Hercegovine (10.907). Iz držav, ki niso s področja bivše SFRJ, so imeli največ veljavnih delovnih dovoljenj državljani Rusije (914) in Ukrajine (426).

---

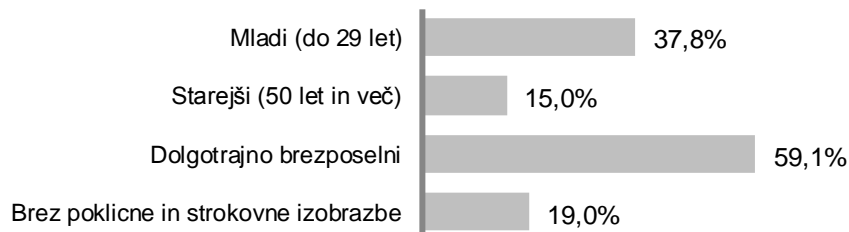
<sup>1</sup> Podatki o delovnih dovoljenjih se nanašajo na zakon o zaposlovanju in delu tujcev (ZZDT-1) in ne vključujejo podatkov o enotnih dovoljenjih za prebivanje in delo po zakonu o zaposlovanju, samozaposlovanju in delu tujcev (ZZSDT).

## UKREPI APZ V LETU 2016

V ukrep Usposabljanja in izobraževanja v maju beležimo 685 vključitev, v ukrep Spodbude za zaposlitev 280 vključitev ter v ukrep Kreiranja delovnih mest 335 vključitev. Največji delež vključitev v ukrepe APZ predstavljajo dolgotrajno brezposelne osebe.

Skupaj je bilo v ukrepe APZ v prvih petih mesecih letošnjega leta vključenih 7.447 oseb, število aktivnih pogodb konec maja 2016 pa je bilo 6.772.

### Vključeni v ukrepe APZ po značilnih skupinah



Največ vključitev v maju 2016 beležimo v naslednje programe: 4.1.1.1. Javna dela (335 vključitev), 3.1.1.1. Prvi izziv 2015 (280 vključitev), 1.1.2.2. Vključitev brezposelnih oseb v podporne in razvojne programe (241 vključitev) ter v 1.1.4.3. Usposabljanje na delovnem mestu 2016/2017 (231 vključitev).

**SEZNAM TABEL**

Tabela 1: Delovno aktivno prebivalstvo .....	12
Tabela 2: Stopnja registrirane brezposelnosti, območne službe .....	13
Tabela 3: Prosta delovna mesta, območne službe .....	14
Tabela 4: Registrirane brezposelne osebe, območne službe .....	15
Tabela 4a: Registrirane brezposelne osebe, statistične regije .....	15
Tabela 5: Novoprijavljene brezposelne osebe, območne službe .....	16
Tabela 5a: Novoprijavljene brezposelne osebe, statistične regije .....	16
Tabela 6: Novoprijavljene brezposelne osebe po razlogih prijave .....	17
Tabela 7: Odjavljene brezposelne osebe, območne službe .....	18
Tabela 7a: Odjavljene brezposelne osebe, statistične regije .....	18
Tabela 8: Odjavljene brezposelne osebe po razlogih odjave, območne službe .....	19
Tabela 9: Kategorije registriranih brezposelnih oseb, območne službe .....	20
Tabela 9a: Kategorije registriranih brezposelnih oseb, statistične regije .....	20
Tabela 10: Registrirane brezposelne osebe po starosti, območne službe .....	21
Tabela 10a: Registrirane brezposelne osebe po starosti, statistične regije .....	21
Tabela 11: Registrirane brezposelne osebe po ravni izobrazbe, območne službe .....	22
Tabela 11a: Registrirane brezposelne osebe po ravni izobrazbe, statistične regije .....	22
Tabela 12: Registrirane brezposelne osebe po trajanju brezposelnosti, območne službe .....	23
Tabela 12a: Registrirane brezposelne osebe po trajanju brezposelnosti, statistične regije .....	23
Tabela 13: Prejemniki denarnega nadomestila, območne službe .....	24
Tabela 14: Izvajanje Zakona o zaposlitveni rehabilitaciji in zaposlovanju invalidov, območne službe .....	25
Tabela 15: Število novosklenjenih pogodb z osebo, maj 2016, območne službe .....	26
Tabela 16: Število novosklenjenih pogodb z osebo, januar - maj 2016, območne službe .....	27
Tabela 17: Število aktivnih pogodb z osebo, maj 2016, območne službe .....	28
Tabela 18: Število aktivnih pogodb z osebo konec maja 2016, območne službe .....	29
Tabela 19: Delovna dovoljenja po vrstah .....	30
Tabela 20: Delovna dovoljenja po državljanstvu .....	31
Tabela 21: Delovna dovoljenja po področjih dejavnosti .....	32
Tabela 22: Delovna dovoljenja po OS sedeža delodajalca .....	33
Tabela 23: Državljeni EU, EGP in Švice, ki so se zaposlili v Sloveniji .....	34
Tabela 24: Število in struktura registrirane brezposelnosti, občine .....	35

Tabela 1: Delovno aktivno prebivalstvo

	Delovno aktivni, skupaj				Indeks		
	Ø 2014	Ø 2015	Ø I-IV 2016	IV 16	IV 16 III 16	IV 16 IV 15	Ø I-IV 16 Ø I-IV 15
<b>Skupaj</b>	<b>797.792</b>	<b>804.637</b>	<b>805.749</b>	<b>813.886</b>	<b>100,6</b>	<b>101,4</b>	<b>100,8</b>
A Kmetijstvo in lov, gozdarstvo, ribištvo	35.366	29.886	23.901	23.819	99,3	78,0	74,2
B Rudarstvo	2.583	2.495	2.463	2.465	99,6	98,6	98,4
C Predelovalne dejavnosti	178.340	180.966	184.487	185.624	100,4	103,5	103,1
D Oskrba z el. energijo, plinom in paro	8.058	8.002	7.890	7.958	101,2	99,2	98,3
E Oskr. z vodo; rav. z odpl., odp.; san. okolja	9.469	9.410	9.364	9.412	100,2	99,7	100,5
F Gradbeništvo	53.982	54.314	51.753	54.232	102,9	98,6	98,4
G Trgovina; vzdrž. in popravila mot. vozil	103.789	104.766	105.413	106.009	100,3	101,2	101,1
H Promet in skladiščenje	46.861	48.041	48.508	47.338	96,1	98,9	101,8
I Gostinstvo	31.214	32.351	32.973	33.519	101,3	104,6	104,4
J Informacijske in komunikacijske dej.	23.628	24.262	24.454	24.684	100,2	102,3	101,7
K Finančne in zavarovalniške dej.	22.190	21.980	21.683	21.647	100,0	98,4	98,2
L Poslovanje z nepremičninami	4.007	3.963	4.581	6.286	156,2	158,8	115,7
M Strokovne, znanstvene in tehnične dej.	49.515	49.981	50.733	50.773	100,1	101,9	102,0
N Druge raznovrstne poslovne dej.	29.587	33.008	33.882	34.513	101,1	106,5	105,4
O Javna uprava in obramba; obv. soc. varnost	48.819	48.136	48.139	48.261	99,9	100,1	100,0
P Izobraževanje	65.995	66.677	67.508	68.060	100,3	101,7	101,2
Q Zdravstvo in socialno varstvo	56.188	57.359	58.729	59.322	100,6	103,9	103,4
R Kulturne, razvedrilne in rekreac. dej.	14.047	14.471	14.587	14.923	101,2	103,4	102,2
S Druge dejavnosti	13.600	13.974	14.111	14.406	101,6	103,2	102,1
T Gospod. z zap. hiš. os.; prz. za last. rabo	555	595	593	635	105,0	103,6	104,8
U Dejavnost eksteritorialnih org. in teles	-	-	-	-	-	-	-

Vir: SURS

**Tabela 2: Stopnja registrirane brezposelnosti, območne službe**

Območna služba	Ø 2013	Ø 2014	Ø 2015	Ø I-IV 2016	II 2016	III 2016	IV 2016
<b>Slovenija</b>	<b>13,1</b>	<b>13,1</b>	<b>12,3</b>	<b>12,2</b>	<b>12,6</b>	<b>12,0</b>	<b>11,5</b>
Celje	14,0	14,1	13,4	13,6	14,0	13,4	12,9
Koper	11,8	12,1	11,1	11,4	11,8	11,3	10,7
Kranj	9,8	9,5	8,6	8,6	9,0	8,4	7,8
Ljubljana	11,8	12,0	11,4	11,2	11,4	11,0	10,6
Maribor	15,7	15,5	14,7	14,7	15,1	14,3	13,8
Murska Sobota	17,8	18,4	18,9	19,3	20,2	18,5	17,5
Nova Gorica	11,7	11,2	10,3	9,7	10,0	9,5	9,0
Novo mesto	13,4	13,1	12,0	11,7	12,1	11,4	10,9
Ptuj	12,3	11,4	10,6	10,8	11,3	10,5	9,8
Sevnica	14,6	14,5	13,5	13,9	14,5	13,5	12,9
Trbovlje	15,1	15,9	14,7	14,4	14,5	14,2	13,8
Velenje	13,6	13,2	12,2	12,3	12,6	12,0	11,7

Vir: SURS

**Tabela 3: Prosta delovna mesta<sup>2</sup>, območne službe**

Območna služba							Indeks		
	III 16	IV 16	V 16	I-XII 14	I-XII 15	I-V 16	<u>V 16</u> V 15	<u>V 16</u> IV 16	<u>I-V 16</u> I-V 15
<b>Slovenija</b>	<b>8.685</b>	<b>7.759</b>	<b>8.633</b>	<b>84.863</b>	<b>87.106</b>	<b>42.235</b>	<b>124,3</b>	<b>111,3</b>	<b>124,6</b>
Celje	817	747	777	7.957	7.807	4.037	121,2	104,0	133,1
Koper	667	550	710	5.268	6.333	2.861	105,3	129,1	110,7
Kranj	701	583	683	5.694	6.115	3.207	144,7	117,2	142,3
Ljubljana	2.857	2.573	2.852	29.395	30.030	13.940	121,1	110,8	117,6
Maribor	1.162	1.013	1.196	11.810	11.769	5.714	124,5	118,1	126,3
Murska Sobota	457	410	335	4.567	4.813	2.001	94,4	81,7	115,5
Nova Gorica	309	284	378	2.935	3.001	1.654	193,8	133,1	157,7
Novo mesto	325	345	400	3.580	3.429	1.940	151,5	115,9	151,8
Ptuj	412	489	406	5.871	5.544	2.307	116,3	83,0	97,8
Sevnica	320	246	245	2.386	2.451	1.359	147,6	99,6	140,4
Trbovlje	166	95	172	1.581	1.479	687	111,0	181,1	110,1
Velenje	492	424	479	3.819	4.335	2.528	134,9	113,0	154,9

<sup>2</sup> Dne 12. 4. 2013 je pričel veljati Zakon o spremembah in dopolnitvah zakona o urejanju trga dela (ZUTD-A), ki je **ukinil obvezno prijavo prostega delovnega mesta pri Zavodu**. Ker lahko delodajalci, ki ne sodijo v javni sektor ali niso gospodarske družbe v večinski lasti države, objavo prostega delovnega mesta zagotovijo sami, o tem pa ZRSZ ne obveščajo, slednji nima več podatkov o vseh prostih delovnih mestih v državi, prav tako ni več mogoča primerjava s podatki iz preteklih obdobj.

Tabela 4: Registrirane brezposelne osebe, območne službe

Območna služba							Indeks			Razlika		
	III 16	IV 16	V 16	Ø 2014	Ø 2015	Ø I-V 2016	V 16 V 15	V 16 IV 16	Ø I-V 2016 Ø I-V 2015	V 16 V 15	V 16 IV 16	Ø I-V 2016 Ø I-V 2015
<b>Slovenija</b>	<b>110.226</b>	<b>105.453</b>	<b>102.289</b>	<b>120.109</b>	<b>112.726</b>	<b>110.434</b>	<b>91,0</b>	<b>97,0</b>	<b>93,2</b>	<b>-10.096</b>	<b>-3.164</b>	<b>-8.013</b>
Celje	11.944	11.479	11.249	12.602	11.899	11.975	94,3	98,0	96,4	-681	-230	-444
Koper	7.547	7.106	6.748	8.044	7.391	7.444	92,3	95,0	94,9	-563	-358	-402
Kranj	7.392	6.906	6.598	8.336	7.534	7.369	88,0	95,5	91,2	-902	-308	-714
Ljubljana	30.834	29.813	29.082	33.049	31.564	30.818	92,6	97,5	94,6	-2.328	-731	-1.753
Maribor	14.529	13.962	13.604	15.985	15.054	14.639	90,1	97,4	91,2	-1.501	-358	-1.413
Murska Sobota	8.822	8.294	8.000	9.004	9.137	8.949	88,2	96,5	92,0	-1.071	-294	-774
Nova Gorica	4.649	4.453	4.274	5.570	5.050	4.658	84,6	96,0	88,0	-780	-179	-637
Novo mesto	5.742	5.457	5.286	6.678	6.053	5.760	87,3	96,9	92,1	-772	-171	-495
Ptuj	3.773	3.505	3.360	4.188	3.846	3.770	88,4	95,9	90,3	-443	-145	-407
Sevnica	4.328	4.116	4.009	4.667	4.306	4.355	95,9	97,4	97,5	-173	-107	-112
Trbovlje	3.905	3.796	3.698	4.442	4.067	3.897	89,8	97,4	92,7	-422	-98	-308
Velenje	6.761	6.566	6.381	7.544	6.826	6.801	93,3	97,2	92,5	-460	-185	-554

Tabela 4a: Registrirane brezposelne osebe, statistične regije

Kohezijska/statistična regija							Indeks			Razlika		
	III 16	IV 16	V 16	Ø 2014	Ø 2015	Ø I-V 2016	V 16 V 15	V 16 IV 16	Ø I-V 2016 Ø I-V 2015	V 16 V 15	V 16 IV 16	Ø I-V 2016 Ø I-V 2015
<b>Slovenija</b>	<b>110.226</b>	<b>105.453</b>	<b>102.289</b>	<b>119.827</b>	<b>112.726</b>	<b>110.434</b>	<b>91,0</b>	<b>97,0</b>	<b>93,2</b>	<b>-10.096</b>	<b>-3.164</b>	<b>-8.013</b>
<b>Vzhodna Slovenija</b>	<b>65.388</b>	<b>62.498</b>	<b>60.768</b>	<b>71.216</b>	<b>66.853</b>	<b>65.704</b>	<b>91,2</b>	<b>97,2</b>	<b>93,2</b>	<b>-5.892</b>	<b>-1.730</b>	<b>-4.793</b>
Jugovzhodna Slovenija	8.309	7.923	7.699	9.328	8.613	8.335	90,2	97,2	94,2	-836	-224	-515
Koroška	3.417	3.314	3.172	4.368	3.517	3.438	90,7	95,7	91,2	-326	-142	-333
Podravska	18.253	17.427	16.927	20.375	18.828	18.343	89,8	97,1	91,2	-1.930	-500	-1.780
Pomurska	8.915	8.385	8.090	8.842	9.233	9.047	88,3	96,5	92,3	-1.072	-295	-759
Posavska	4.646	4.421	4.290	5.207	4.658	4.672	94,7	97,0	96,6	-241	-131	-162
Primorsko-notranjska	2.629	2.478	2.406	2.973	2.686	2.608	90,8	97,1	91,5	-244	-72	-243
Savinjska	15.423	14.853	14.569	16.042	15.361	15.466	94,5	98,1	95,6	-844	-284	-710
Zasavska	3.796	3.697	3.615	4.082	3.956	3.795	90,1	97,8	92,9	-399	-82	-291
<b>Zahodna Slovenija</b>	<b>44.224</b>	<b>42.415</b>	<b>41.009</b>	<b>47.563</b>	<b>45.147</b>	<b>44.115</b>	<b>91,1</b>	<b>96,7</b>	<b>93,7</b>	<b>-3.990</b>	<b>-1.406</b>	<b>-2.968</b>
Gorenjska	7.579	7.086	6.787	8.740	7.751	7.552	87,8	95,8	91,0	-943	-299	-743
Goriška	4.796	4.579	4.390	5.962	5.206	4.800	84,1	95,9	87,9	-828	-189	-662
Obalno-kraška	5.684	5.394	5.083	5.812	5.525	5.631	92,5	94,2	96,2	-410	-311	-225
Osrednjeslovenska	26.165	25.356	24.749	27.050	26.664	26.132	93,2	97,6	95,1	-1.809	-607	-1.337
Občina izven RS	614	540	512	1.048	726	616	70,5	94,8	70,9	-214	-28	-252

**Tabela 5: Novoprijavljene brezposelne osebe, območne službe**

Območna služba							Indeks		
	III 16	IV 16	V 16	I-XII 14	I-XII 15	I-V 16	<u>V 16</u> V 15	<u>V 16</u> IV 16	<u>I-V 16</u> I-V 15
<b>Slovenija</b>	<b>6.109</b>	<b>6.015</b>	<b>5.733</b>	<b>102.556</b>	<b>97.211</b>	<b>38.543</b>	<b>96,1</b>	<b>95,3</b>	<b>95,5</b>
Celje	641	652	568	9.886	9.839	3.974	88,2	87,1	97,5
Koper	487	451	421	7.399	7.092	2.766	105,3	93,3	95,8
Kranj	495	538	491	9.155	8.765	3.298	92,8	91,3	92,5
Ljubljana	1.536	1.455	1.432	24.963	23.164	9.105	94,2	98,4	94,4
Maribor	933	886	916	15.056	14.234	6.149	104,9	103,4	99,0
Murska Sobota	347	409	383	8.199	7.563	2.846	101,6	93,6	93,5
Nova Gorica	268	264	267	4.449	4.331	1.664	92,7	101,1	94,7
Novo mesto	234	216	259	4.688	4.448	1.629	98,5	119,9	88,4
Ptuj	308	298	264	4.955	4.776	1.933	99,2	88,6	96,8
Sevnica	221	204	182	3.445	3.462	1.319	105,8	89,2	99,2
Trbovlje	242	192	164	3.214	3.078	1.183	82,4	85,4	88,2
Velenje	397	450	386	7.147	6.459	2.677	88,7	85,8	100,4

**Tabela 5a: Novoprijavljene brezposelne osebe, statistične regije**

Kohezijska/statistična regija							Indeks		
	III 16	IV 16	V 16	I-XII 14	I-XII 15	I-V 16	<u>V 16</u> V 15	<u>V 16</u> IV 16	<u>I-V 16</u> I-V 15
<b>Slovenija</b>	<b>6.109</b>	<b>6.015</b>	<b>5.733</b>	<b>102.556</b>	<b>97.211</b>	<b>38.543</b>	<b>96,1</b>	<b>95,3</b>	<b>95,5</b>
<b>Vzhodna Slovenija</b>	<b>3.578</b>	<b>3.553</b>	<b>3.340</b>	<b>60.820</b>	<b>57.928</b>	<b>23.204</b>	<b>96,8</b>	<b>94,0</b>	<b>96,1</b>
Jugovzhodna Slovenija	328	302	343	6.362	6.043	2.272	103,0	113,6	90,6
Koroška	201	254	193	3.698	3.435	1.417	82,5	76,0	98,5
Podravska	1.218	1.167	1.143	19.532	18.674	7.875	101,0	97,9	98,0
Pomurska	347	411	384	8.248	7.664	2.854	102,1	93,4	93,1
Posavska	231	216	192	3.783	3.733	1.412	101,1	88,9	98,3
Primorsko-notranjska	168	142	142	2.460	2.324	895	106,0	100,0	92,9
Savinjska	847	864	780	13.582	13.031	5.315	90,7	90,3	98,9
Zasavska	238	197	163	3.155	3.024	1.164	84,9	82,7	88,0
<b>Zahodna Slovenija</b>	<b>2.450</b>	<b>2.398</b>	<b>2.307</b>	<b>40.274</b>	<b>38.069</b>	<b>14.860</b>	<b>94,5</b>	<b>96,2</b>	<b>94,7</b>
Gorenjska	502	535	499	9.222	8.826	3.334	93,3	93,3	92,0
Goriška	273	267	278	4.624	4.502	1.710	93,9	104,1	93,5
Obalno-kraška	334	356	294	5.483	5.276	2.084	93,9	82,6	97,8
Osrednjeslovenska	1.341	1.240	1.236	20.945	19.465	7.732	95,3	99,7	95,4
Občina izven RS	81	64	86	1.462	1.214	479	116,2	134,4	90,4



**Tabela 6: Novoprijavljene brezposelne osebe po razlogih prijave**

Območna služba	Skupaj			iskalec prve zaposlitve			iztek zaposlitve za določen čas			trajni presežek, stečaj			drugi razlogi		
	I-V 16			I-V 16			I-V 16			I-V 16			I-V 16		
	V 16	I-V 16	I-V 15	V 16	I-V 16	I-V 15	V 16	I-V 16	I-V 15	V 16	I-V 16	I-V 15	V 16	I-V 16	I-V 15
<b>Slovenija</b>	<b>5.733</b>	<b>38.543</b>	<b>95,5</b>	<b>670</b>	<b>4.323</b>	<b>87,6</b>	<b>3.103</b>	<b>22.675</b>	<b>98,0</b>	<b>973</b>	<b>6.399</b>	<b>91,1</b>	<b>987</b>	<b>5.146</b>	<b>97,8</b>
Celje	568	3.974	97,5	74	438	92,4	307	2.413	106,1	89	594	76,3	98	529	96,9
Koper	421	2.766	95,8	43	273	81,3	217	1.519	95,4	61	522	100,4	100	452	103,4
Kranj	491	3.298	92,5	46	359	78,6	255	1.830	98,1	87	595	92,2	103	514	85,8
Ljubljana	1.432	9.105	94,4	176	1.133	78,0	656	4.639	100,3	304	1.803	91,6	296	1.530	95,4
Maribor	916	6.149	99,0	118	689	110,8	539	4.018	96,0	140	854	99,5	119	588	107,9
Murska Sobota	383	2.846	93,5	36	237	86,5	219	1.860	89,8	75	431	110,8	53	318	103,2
Nova Gorica	267	1.664	94,7	23	175	72,0	155	953	99,5	48	298	98,0	41	238	94,1
Novo mesto	259	1.629	88,4	38	234	90,0	121	916	100,5	47	262	57,7	53	217	100,0
Ptuj	264	1.933	96,8	27	190	100,5	196	1.410	96,3	20	192	95,0	21	141	99,3
Sevnica	182	1.319	99,2	27	161	98,2	105	805	101,8	17	190	90,9	33	163	98,2
Trbovlje	164	1.183	88,2	15	138	83,6	94	689	93,6	27	207	69,2	28	149	104,9
Velenje	386	2.677	100,4	47	296	99,0	239	1.623	97,2	58	451	114,2	42	307	101,3

Tabela 7: Odjavljene brezposelne osebe, območne službe

Območna služba							Indeks		
	III 16	IV 16	V 16	I-XII 14	I-XII 15	I-V 16	V 16 V 15	V 16 IV 16	I-V 16 I-V 15
<b>Slovenija</b>	<b>11.922</b>	<b>10.788</b>	<b>8.897</b>	<b>107.113</b>	<b>103.593</b>	<b>49.330</b>	<b>104,6</b>	<b>82,5</b>	<b>104,0</b>
Celje	1.193	1.118	801	10.434	10.060	4.975	92,7	71,6	108,0
Koper	803	890	770	7.821	7.473	3.527	114,6	86,5	100,7
Kranj	1.073	1.018	796	9.905	9.377	4.346	97,8	78,2	100,1
Ljubljana	2.671	2.483	2.171	25.604	24.405	11.579	107,6	87,4	105,4
Maribor	1.790	1.451	1.281	15.444	15.558	7.265	103,8	88,3	102,2
Murska Sobota	1.153	939	678	7.593	8.041	4.238	116,9	72,2	110,8
Nova Gorica	497	461	450	4.975	4.789	2.305	120,0	97,6	110,7
Novo mesto	575	503	425	5.479	4.653	2.409	118,7	84,5	116,3
Ptuj	576	566	406	5.207	5.176	2.393	91,6	71,7	98,3
Sevnica	522	414	290	3.840	3.587	1.804	104,7	70,0	102,5
Trbovlje	332	297	261	3.403	3.264	1.468	103,2	87,9	103,8
Velenje	737	648	568	7.408	7.210	3.021	92,2	87,7	91,2

Tabela 7a: Odjavljene brezposelne osebe, statistične regije

Kohezijska/statistična regija							Indeks		
	III 16	IV 16	V 16	I-XII 14	I-XII 15	I-V 16	V 16 V 15	V 16 IV 16	I-V 16 I-V 15
<b>Slovenija</b>	<b>11.922</b>	<b>10.788</b>	<b>8.897</b>	<b>107.113</b>	<b>103.593</b>	<b>49.330</b>	<b>104,6</b>	<b>82,5</b>	<b>104,0</b>
<b>Vzhodna Slovenija</b>	<b>7.330</b>	<b>6.451</b>	<b>5.079</b>	<b>63.286</b>	<b>61.782</b>	<b>29.645</b>	<b>101,5</b>	<b>78,7</b>	<b>104,1</b>
Jugovzhodna Slovenija	788	689	556	7.165	6.205	3.263	116,3	80,7	114,8
Koroška	399	358	327	4.199	3.802	1.680	97,3	91,3	95,3
Podravska	2.285	1.994	1.648	20.273	20.354	9.416	99,5	82,6	101,4
Pomurska	1.158	939	684	7.654	8.108	4.273	118,3	72,8	111,4
Posavska	541	438	322	4.266	3.890	1.955	106,6	73,5	103,4
Primorsko-notranjska	250	295	219	2.668	2.545	1.157	94,0	74,2	95,9
Savinjska	1.574	1.440	1.071	13.713	13.713	6.445	91,6	74,4	102,3
Zasavska	335	298	252	3.348	3.165	1.456	100,4	84,6	106,9
<b>Zahodna Slovenija</b>	<b>4.439</b>	<b>4.212</b>	<b>3.711</b>	<b>42.365</b>	<b>40.544</b>	<b>19.109</b>	<b>109,7</b>	<b>88,1</b>	<b>104,6</b>
Gorenjska	1.069	1.021	806	9.976	9.455	4.372	99,4	78,9	100,2
Goriška	512	485	467	5.141	4.962	2.396	121,3	96,3	110,6
Obalno-kraška	620	645	608	5.787	5.560	2.674	122,6	94,3	104,2
Osrednjeslovenska	2.238	2.061	1.830	21.461	20.567	9.667	108,3	88,8	105,4
Občina izven RS	153	125	107	1.462	1.267	576	89,9	85,6	84,6

**Tabela 8: Odjavljene brezposelne osebe po razlogih odjave, območne službe**

Območna služba	Odjavljeni skupaj			zaposlitev oz. samozaposlitev			prehod v neaktivnost			kršitev obveznosti			drugi razlogi		
	<u>I-V 16</u>			<u>I-V 16</u>			<u>I-V 16</u>			<u>I-V 16</u>			<u>I-V 16</u>		
	V 16	I-V 16	I-V 15	V 16	I-V 16	I-V 15	V 16	I-V 16	I-V 15	V 16	I-V 16	I-V 15	V 16	I-V 16	I-V 15
<b>Slovenija</b>	<b>8.897</b>	<b>49.330</b>	<b>104,0</b>	<b>6.525</b>	<b>38.582</b>	<b>110,1</b>	<b>738</b>	<b>3.296</b>	<b>84,1</b>	<b>934</b>	<b>4.072</b>	<b>78,8</b>	<b>700</b>	<b>3.380</b>	<b>102,4</b>
Celje	801	4.975	108,0	600	4.005	117,5	63	358	94,2	80	321	63,4	58	291	93,6
Koper	770	3.527	100,7	572	2.729	111,6	46	219	78,5	99	335	64,5	53	244	93,8
Kranj	796	4.346	100,1	584	3.275	106,5	66	275	73,5	96	527	95,5	50	269	78,4
Ljubljana	2.171	11.579	105,4	1.618	9.065	112,5	209	851	85,6	231	1.099	80,7	113	564	98,8
Maribor	1.281	7.265	102,2	943	5.670	104,6	93	400	80,3	137	625	78,1	108	570	147,3
Murska Sobota	678	4.238	110,8	526	3.569	111,4	57	280	107,7	47	170	106,3	48	219	109,5
Nova Gorica	450	2.305	110,7	328	1.706	120,9	34	152	68,2	48	239	96,8	40	208	103,5
Novo mesto	425	2.409	116,3	276	1.778	119,8	46	230	98,3	60	246	110,3	43	155	119,2
Ptuj	406	2.393	98,3	291	1.906	103,3	28	141	91,0	35	118	78,1	52	228	80,6
Sevnica	290	1.804	102,5	205	1.435	109,8	32	120	72,3	28	133	74,3	25	116	107,4
Trbovlje	261	1.468	103,8	176	1.142	115,8	28	124	81,0	36	107	61,1	21	95	95,0
Velenje	568	3.021	91,2	406	2.302	95,5	36	146	72,6	37	152	51,9	89	421	103,7

**Tabela 9: Kategorije registriranih brezposelnih oseb, območne službe**

Območna služba	Vsi		ženske			iskalci prve zaposlitve			dolgotrajno brezposelni			invalidi		
	V 16	V 16 V 15	V 16	%	V 16 V 15	V 16	%	V 16 V 15	V 16	%	V 16 V 15	V 16	%	V 16 V 15
Slovenija	102.289	91,0	52.291	51,1	90,7	17.127	16,7	86,8	56.068	54,8	93,5	16.282	15,9	94,5
Celje	11.249	94,3	6.006	53,4	94,2	1.651	14,7	85,9	6.269	55,7	96,2	1.870	16,6	100,9
Koper	6.748	92,3	3.305	49,0	91,2	825	12,2	81,4	3.348	49,6	93,3	1.040	15,4	95,8
Kranj	6.598	88,0	3.323	50,4	87,2	908	13,8	78,4	3.004	45,5	88,9	947	14,4	92,1
Ljubljana	29.082	92,6	14.137	48,6	92,4	5.584	19,2	89,0	17.150	59,0	96,8	3.589	12,3	96,6
Maribor	13.604	90,1	7.240	53,2	91,4	2.375	17,5	90,5	6.951	51,1	87,4	1.778	13,1	79,1
Murska Sobota	8.000	88,2	4.268	53,4	86,6	1.242	15,5	87,7	4.928	61,6	103,5	2.146	26,8	101,2
Nova Gorica	4.274	84,6	2.091	48,9	82,9	567	13,3	73,8	2.198	51,4	84,1	692	16,2	93,5
Novo mesto	5.286	87,3	2.730	51,6	89,0	1.180	22,3	87,0	3.270	61,9	91,2	1.014	19,2	96,3
Ptuj	3.360	88,4	1.803	53,7	88,0	551	16,4	86,2	1.347	40,1	80,0	553	16,5	83,2
Sevnica	4.009	95,9	2.101	52,4	96,6	660	16,5	97,2	2.386	59,5	97,2	875	21,8	98,8
Trbovlje	3.698	89,8	1.789	48,4	87,0	610	16,5	80,7	2.111	57,1	91,1	548	14,8	100,7
Velenje	6.381	93,3	3.498	54,8	91,9	974	15,3	85,7	3.106	48,7	91,9	1.230	19,3	95,1

**Tabela 9a: Kategorije registriranih brezposelnih oseb, statistične regije**

Kohezijska/statistična regija	Vsi		ženske			iskalci prve zaposlitve			dolgotrajno brezposelni			invalidi		
	V 16	V 16	V 16	%	V 16	V 16	%	V 16	V 16	%	V 16	V 16	%	V 16
		V 15			V 15			V 15						
Slovenija	102.289	91,0	52.291	51,1	90,7	17.127	16,7	86,8	56.068	54,8	93,5	16.282	15,9	94,5
Vzhodna Slovenija	60.768	91,2	32.173	52,9	91,1	10.327	17,0	88,2	33.412	55,0	93,4	10.834	17,8	94,1
Jugovzhodna Slovenija	7.699	90,2	4.032	52,4	91,2	1.800	23,4	92,4	4.837	62,8	94,7	1.414	18,4	96,7
Koroška	3.172	90,7	1.771	55,8	88,5	534	16,8	84,4	1.540	48,5	85,9	745	23,5	91,7
Podravska	16.927	89,8	9.036	53,4	91,0	2.873	17,0	90,2	8.339	49,3	86,4	2.351	13,9	80,1
Pomurska	8.090	88,3	4.323	53,4	86,7	1.300	16,1	87,8	4.968	61,4	103,4	2.137	26,4	101,4
Posavska	4.290	94,7	2.241	52,2	94,7	710	16,6	92,9	2.551	59,5	96,8	918	21,4	100,9
Primorsko-notranjska	2.406	90,8	1.209	50,2	89,3	302	12,6	74,2	1.262	52,5	91,9	438	18,2	93,4
Savinjska	14.569	94,5	7.808	53,6	94,6	2.197	15,1	86,7	7.860	54,0	96,1	2.326	16,0	100,4
Zasavska	3.615	90,1	1.753	48,5	87,1	611	16,9	80,4	2.055	56,8	91,7	505	14,0	99,8
Zahodna Slovenija	41.009	91,1	19.857	48,4	90,7	6.586	16,1	85,5	22.517	54,9	94,1	5.421	13,2	95,5
Gorenjska	6.787	87,8	3.430	50,5	87,5	956	14,1	77,9	3.131	46,1	89,3	954	14,1	92,6
Goriška	4.390	84,1	2.154	49,1	82,9	620	14,1	74,3	2.243	51,1	83,5	698	15,9	93,4
Obalno-kraška	5.083	92,5	2.457	48,3	93,1	626	12,3	87,1	2.514	49,5	93,6	708	13,9	93,7
Osrednjeslovenska	24.749	93,2	11.816	47,7	92,8	4.384	17,7	89,0	14.629	59,1	97,2	3.061	12,4	97,3
Občina izven RS	512	70,5	261	51,0	62,7	214	41,8	66,5	139	27,1	58,2	27	5,3	73,0

**Tabela 10: Registrirane brezposelne osebe po starosti, območne službe**

Območna služba	Skupaj		15-29 let			30-39 let			40-49 let			50-59 let			60 let ali več		
	<u>V 16</u>		<u>V 16</u>			<u>V 16</u>			<u>V 16</u>			<u>V 16</u>			<u>V 16</u>		
	V 16	V 15	V 16	%	V 15	V 16	%	V 15	V 16	%	V 15	V 16	%	V 15	V 16	%	V 15
<b>Slovenija</b>	<b>102.289</b>	<b>91,0</b>	<b>21.538</b>	<b>21,1</b>	<b>81,5</b>	<b>24.033</b>	<b>23,5</b>	<b>88,9</b>	<b>19.930</b>	<b>19,5</b>	<b>90,3</b>	<b>30.601</b>	<b>29,9</b>	<b>95,8</b>	<b>6.187</b>	<b>6,0</b>	<b>125,9</b>
Celje	11.249	94,3	2.321	20,6	83,8	2.595	23,1	91,2	2.271	20,2	90,6	3.485	31,0	102,4	577	5,1	142,1
Koper	6.748	92,3	1.167	17,3	80,6	1.540	22,8	83,8	1.355	20,1	97,1	2.160	32,0	97,8	526	7,8	124,9
Kranj	6.598	88,0	1.257	19,1	73,0	1.441	21,8	86,7	1.111	16,8	83,7	2.284	34,6	95,1	505	7,7	130,8
Ljubljana	29.082	92,6	5.834	20,1	81,6	7.676	26,4	91,0	5.745	19,8	94,1	7.926	27,3	97,1	1.901	6,5	122,4
Maribor	13.604	90,1	3.104	22,8	89,3	3.124	23,0	88,3	2.693	19,8	87,8	3.874	28,5	89,9	809	5,9	113,3
Murska Sobota	8.000	88,2	1.630	20,4	78,0	1.478	18,5	89,4	1.633	20,4	83,9	2.732	34,2	91,9	527	6,6	129,2
Nova Gorica	4.274	84,6	726	17,0	67,4	1.042	24,4	77,7	857	20,1	91,2	1.352	31,6	92,2	297	6,9	129,1
Novo mesto	5.286	87,3	1.213	22,9	78,3	1.160	21,9	87,0	1.007	19,1	86,7	1.668	31,6	91,7	238	4,5	122,1
Ptuj	3.360	88,4	923	27,5	90,0	697	20,7	81,0	626	18,6	86,6	960	28,6	89,6	154	4,6	124,2
Sevnica	4.009	95,9	841	21,0	84,9	863	21,5	93,4	805	20,1	92,3	1.286	32,1	103,9	214	5,3	135,4
Trbovlje	3.698	89,8	841	22,7	73,3	910	24,6	91,2	679	18,4	89,2	1.100	29,7	100,9	168	4,5	135,5
Velenje	6.381	93,3	1.681	26,3	84,4	1.507	23,6	93,8	1.148	18,0	91,2	1.774	27,8	99,2	271	4,2	138,3

**Tabela 10a: Registrirane brezposelne osebe po starosti, statistične regije**

Kohezijska/statistična regija	Skupaj		15-29 let			30-39 let			40-49 let			50-59 let			60 let ali več		
	<u>V 16</u>		<u>V 16</u>			<u>V 16</u>			<u>V 16</u>			<u>V 16</u>			<u>V 16</u>		
	V 16	V 15	V 16	%	V 15	V 16	%	V 15	V 16	%	V 15	V 16	%	V 15	V 16	%	V 15
<b>Slovenija</b>	<b>102.289</b>	<b>91,0</b>	<b>21.538</b>	<b>21,1</b>	<b>81,5</b>	<b>24.033</b>	<b>23,5</b>	<b>88,9</b>	<b>19.930</b>	<b>19,5</b>	<b>90,3</b>	<b>30.601</b>	<b>29,9</b>	<b>95,8</b>	<b>6.187</b>	<b>6,0</b>	<b>125,9</b>
<b>Vzhodna Slovenija</b>	<b>60.768</b>	<b>91,2</b>	<b>13.824</b>	<b>22,7</b>	<b>83,6</b>	<b>13.733</b>	<b>22,6</b>	<b>89,7</b>	<b>11.728</b>	<b>19,3</b>	<b>88,7</b>	<b>18.268</b>	<b>30,1</b>	<b>95,6</b>	<b>3.215</b>	<b>5,3</b>	<b>128,4</b>
Jugovzhodna Slovenija	7.699	90,2	1.875	24,4	82,5	1.791	23,3	90,4	1.432	18,6	89,7	2.271	29,5	93,7	330	4,3	126,4
Koroška	3.172	90,7	832	26,2	81,4	726	22,9	90,9	621	19,6	89,6	875	27,6	98,4	118	3,7	124,2
Podravska	16.927	89,8	3.966	23,4	89,3	3.822	22,6	87,7	3.304	19,5	86,9	4.858	28,7	89,6	977	5,8	116,0
Pomurska	8.090	88,3	1.684	20,8	78,2	1.546	19,1	90,1	1.626	20,1	83,6	2.707	33,5	92,0	527	6,5	129,8
Posavska	4.290	94,7	902	21,0	83,1	943	22,0	90,5	865	20,2	92,7	1.346	31,4	103,6	234	5,5	136,8
Primorsko-notranjska	2.406	90,8	461	19,2	78,4	532	22,1	84,6	446	18,5	95,9	825	34,3	96,8	142	5,9	122,4
Savinjska	14.569	94,5	3.266	22,4	85,0	3.467	23,8	92,0	2.779	19,1	91,0	4.338	29,8	102,1	719	4,9	144,7
Zasavska	3.615	90,1	838	23,2	74,4	906	25,1	89,5	655	18,1	89,6	1.048	29,0	101,7	168	4,6	146,1
<b>Zahodna Slovenija</b>	<b>41.009</b>	<b>91,1</b>	<b>7.561</b>	<b>18,4</b>	<b>78,1</b>	<b>10.144</b>	<b>24,7</b>	<b>88,2</b>	<b>8.102</b>	<b>19,8</b>	<b>93,1</b>	<b>12.246</b>	<b>29,9</b>	<b>96,2</b>	<b>2.956</b>	<b>7,2</b>	<b>123,5</b>
Gorenjska	6.787	87,8	1.306	19,2	72,9	1.516	22,3	85,4	1.169	17,2	86,0	2.297	33,8	95,1	499	7,4	128,3
Goriška	4.390	84,1	790	18,0	67,5	1.086	24,7	77,5	864	19,7	91,1	1.355	30,9	92,2	295	6,7	128,3
Obalno-kraška	5.083	92,5	852	16,8	80,6	1.149	22,6	84,9	1.041	20,5	96,0	1.596	31,4	97,4	445	8,8	123,6
Osrednjeslovenska	24.749	93,2	4.613	18,6	81,5	6.393	25,8	91,8	5.028	20,3	94,7	6.998	28,3	97,1	1.717	6,9	121,4
Občina izven RS	512	70,5	153	29,9	68,6	156	30,5	64,5	100	19,5	67,6	87	17,0	92,6	16	3,1	84,2

Tabela 11: Registrirane brezposelne osebe po ravni izobrazbe, območne službe

Območna služba	Skupaj		1+2 OŠ ali manj			3+4 - nižje, srednje poklicno izobr.			5 - srednje tehniško, strokovno, splošno izobr.			6 + 7 + 8- terciarno izobr.		
	V 16	V 15	V 16	%	V 15	V 16	%	V 15	V 16	%	V 15	V 16	%	V 15
<b>Slovenija</b>	<b>102.289</b>	<b>91,0</b>	<b>29.960</b>	<b>29,3</b>	<b>93,8</b>	<b>27.621</b>	<b>27,0</b>	<b>89,2</b>	<b>27.592</b>	<b>27,0</b>	<b>89,0</b>	<b>17.116</b>	<b>16,7</b>	<b>92,6</b>
Celje	11.249	94,3	3.182	28,3	99,3	3.408	30,3	93,6	2.966	26,4	90,2	1.693	15,1	94,2
Koper	6.748	92,3	2.067	30,6	97,8	1.863	27,6	91,2	1.824	27,0	88,6	994	14,7	90,6
Kranj	6.598	88,0	1.889	28,6	89,9	1.790	27,1	87,4	1.801	27,3	85,4	1.118	16,9	89,9
Ljubljana	29.082	92,6	7.898	27,2	95,0	6.859	23,6	89,8	8.423	29,0	91,5	5.902	20,3	94,4
Maribor	13.604	90,1	3.474	25,5	90,4	3.789	27,9	86,9	3.894	28,6	89,4	2.447	18,0	96,1
Murska Sobota	8.000	88,2	3.049	38,1	92,9	2.274	28,4	85,9	1.701	21,3	82,5	976	12,2	90,4
Nova Gorica	4.274	84,6	1.303	30,5	84,4	1.074	25,1	85,4	1.073	25,1	82,2	824	19,3	87,0
Novo mesto	5.286	87,3	2.188	41,4	91,1	1.339	25,3	86,4	1.091	20,6	82,0	668	12,6	86,0
Ptuj	3.360	88,4	790	23,5	90,9	1.038	30,9	85,2	1.052	31,3	93,8	480	14,3	80,7
Sevnica	4.009	95,9	1.259	31,4	100,2	1.238	30,9	94,4	971	24,2	94,5	541	13,5	92,3
Trbovlje	3.698	89,8	1.218	32,9	90,6	1.065	28,8	90,6	949	25,7	85,5	466	12,6	94,9
Velenje	6.381	93,3	1.643	25,7	98,7	1.884	29,5	90,1	1.847	28,9	91,7	1.007	15,8	93,8

Tabela 11a: Registrirane brezposelne osebe po ravni izobrazbe, statistične regije

Kohezijska/statistična regija	Skupaj		1+2 OŠ ali manj			3+4 - nižje, srednje poklicno izobr.			5 - srednje tehniško, strok., splošno izobr.			6 + 7 + 8- terciarno izobr.		
	V 16	V 15	V 16	%	V 15	V 16	%	V 15	V 16	%	V 15	V 16	%	V 15
<b>Slovenija</b>	<b>102.289</b>	<b>91,0</b>	<b>29.960</b>	<b>29,3</b>	<b>93,8</b>	<b>27.621</b>	<b>27,0</b>	<b>89,2</b>	<b>27.592</b>	<b>27,0</b>	<b>89,0</b>	<b>17.402</b>	<b>16,5</b>	<b>92,9</b>
<b>Vzhodna Slovenija</b>	<b>60.768</b>	<b>91,2</b>	<b>18.272</b>	<b>30,1</b>	<b>94,1</b>	<b>17.451</b>	<b>28,7</b>	<b>89,5</b>	<b>15.858</b>	<b>26,1</b>	<b>89,0</b>	<b>9.311</b>	<b>14,9</b>	<b>92,3</b>
Jugovzhodna Slovenija	7.699	90,2	3.071	39,9	94,2	2.038	26,5	88,8	1.637	21,3	86,2	970	12,2	88,3
Koroška	3.172	90,7	781	24,6	94,9	967	30,5	88,6	885	27,9	91,0	560	16,9	90,8
Podravska	16.927	89,8	4.216	24,9	90,8	4.845	28,6	86,6	4.950	29,2	90,1	2.959	17,0	93,1
Pomurska	8.090	88,3	3.029	37,4	92,9	2.269	28,0	86,4	1.751	21,6	82,4	1.059	12,6	91,5
Posavska	4.290	94,7	1.333	31,1	100,2	1.291	30,1	92,9	1.055	24,6	91,9	609	13,8	91,0
Primorsko-notranjska	2.406	90,8	719	29,9	89,1	725	30,1	93,3	603	25,1	87,9	367	14,8	93,9
Savinjska	14.569	94,5	3.958	27,2	98,7	4.285	29,4	93,4	4.026	27,6	91,7	2.314	15,6	93,8
Zasavska	3.615	90,1	1.165	32,2	91,7	1.031	28,5	90,1	951	26,3	86,9	473	12,8	92,4
<b>Zahodna Slovenija</b>	<b>41.009</b>	<b>91,1</b>	<b>11.370</b>	<b>27,7</b>	<b>93,8</b>	<b>10.100</b>	<b>24,6</b>	<b>89,0</b>	<b>11.673</b>	<b>28,5</b>	<b>89,4</b>	<b>8.027</b>	<b>18,9</b>	<b>94,1</b>
Gorenjska	6.787	87,8	1.925	28,4	90,6	1.802	26,6	86,8	1.855	27,3	85,2	1.226	17,3	89,6
Goriška	4.390	84,1	1.310	29,8	85,4	1.086	24,7	85,2	1.124	25,6	80,4	891	19,5	87,9
Obalno-kraška	5.083	92,5	1.472	29,0	99,7	1.364	26,8	89,3	1.439	28,3	90,6	845	15,7	91,1
Osrednjeslovenska	24.749	93,2	6.663	26,9	95,3	5.848	23,6	90,4	7.255	29,3	91,8	5.065	20,0	97,0
Občina izven RS	512	70,5	318	62,1	79,3	70	13,7	58,3	61	11,9	54,0	64	11,9	66,0

Tabela 12: Registrirane brezposelne osebe po trajanju brezposelnosti, območne službe

Območna služba	Skupaj		do 2 meseca			3 do 5 mesecev			6 do 11 mesecev			12 do 23 mesecev			24 ali več mesecev		
	<u>V 16</u>		<u>V 16</u>			<u>V 16</u>			<u>V 16</u>			<u>V 16</u>			<u>V 16</u>		
	V 16	V 15	V 16	%	V 15	V 16	%	V 15	V 16	%	V 15	V 16	%	V 15	V 16	%	V 15
<b>Slovenija</b>	<b>102.289</b>	<b>91,0</b>	<b>14.137</b>	<b>13,8</b>	<b>87,4</b>	<b>14.646</b>	<b>14,3</b>	<b>95,9</b>	<b>17.438</b>	<b>17,0</b>	<b>83,1</b>	<b>19.576</b>	<b>19,1</b>	<b>87,1</b>	<b>36.492</b>	<b>35,7</b>	<b>97,4</b>
Celje	11.249	94,3	1.531	13,6	87,3	1.613	14,3	105,2	1.836	16,3	86,5	2.076	18,5	87,3	4.193	37,3	101,2
Koper	6.748	92,3	1.053	15,6	90,9	1.056	15,6	95,6	1.291	19,1	88,4	1.263	18,7	82,0	2.085	30,9	101,9
Kranj	6.598	88,0	1.154	17,5	79,6	1.220	18,5	98,7	1.220	18,5	85,1	1.185	18,0	77,9	1.819	27,6	97,8
Ljubljana	29.082	92,6	3.605	12,4	87,7	3.572	12,3	89,0	4.755	16,4	85,4	5.669	19,5	83,8	11.481	39,5	104,8
Maribor	13.604	90,1	2.132	15,7	95,4	2.137	15,7	96,9	2.384	17,5	87,7	2.604	19,1	90,5	4.347	32,0	85,7
Murska Sobota	8.000	88,2	875	10,9	87,6	1.005	12,6	82,2	1.192	14,9	57,1	1.703	21,3	104,6	3.225	40,3	102,9
Nova Gorica	4.274	84,6	594	13,9	83,3	683	16,0	87,5	799	18,7	84,5	825	19,3	82,8	1.373	32,1	84,9
Novo mesto	5.286	87,3	575	10,9	67,7	643	12,2	96,8	798	15,1	83,2	971	18,4	93,5	2.299	43,5	90,3
Ptuj	3.360	88,4	608	18,1	88,9	687	20,4	116,6	718	21,4	84,8	637	19,0	90,7	710	21,1	72,4
Sevnica	4.009	95,9	497	12,4	90,5	515	12,8	108,6	611	15,2	86,8	717	17,9	95,7	1.669	41,6	97,8
Trbovlje	3.698	89,8	498	13,5	75,7	438	11,8	97,3	651	17,6	93,5	749	20,3	84,5	1.362	36,8	95,2
Velenje	6.381	93,3	1.015	15,9	99,5	1.077	16,9	107,5	1.183	18,5	82,1	1.177	18,4	85,3	1.929	30,2	96,5

Tabela 12a: Registrirane brezposelne osebe po trajanju brezposelnosti, statistične regije

Kohezijska/statistična regija	Skupaj		do 2 meseca			3 do 5 mesecev			6 do 11 mesecev			12 do 23 mesecev			24 ali več mesecev		
	<u>V 16</u>		<u>V 16</u>			<u>V 16</u>			<u>V 16</u>			<u>V 16</u>			<u>V 16</u>		
	V 16	V 15	V 16	%	V 15	V 16	%	V 15	V 16	%	V 15	V 16	%	V 15	V 16	%	V 15
<b>Slovenija</b>	<b>102.289</b>	<b>91,0</b>	<b>14.137</b>	<b>13,8</b>	<b>87,4</b>	<b>14.646</b>	<b>14,3</b>	<b>95,9</b>	<b>17.438</b>	<b>17,0</b>	<b>83,1</b>	<b>19.576</b>	<b>19,1</b>	<b>87,1</b>	<b>36.492</b>	<b>35,7</b>	<b>97,4</b>
<b>Vzhodna Slovenija</b>	<b>60.768</b>	<b>91,2</b>	<b>8.337</b>	<b>13,7</b>	<b>88,5</b>	<b>8.717</b>	<b>14,3</b>	<b>98,0</b>	<b>10.302</b>	<b>17,0</b>	<b>82,0</b>	<b>11.624</b>	<b>19,1</b>	<b>91,1</b>	<b>21.788</b>	<b>35,9</b>	<b>94,7</b>
Jugovzhodna Slovenija	7.699	90,2	802	10,4	73,6	881	11,4	85,6	1.179	15,3	90,1	1.435	18,6	95,7	3.402	44,2	94,3
Koroška	3.172	90,7	524	16,5	96,9	495	15,6	98,0	613	19,3	92,9	528	16,6	77,4	1.012	31,9	91,2
Podravska	16.927	89,8	2.706	16,0	93,4	2.794	16,5	101,5	3.088	18,2	86,7	3.250	19,2	91,0	5.089	30,1	83,7
Pomurska	8.090	88,3	879	10,9	87,2	1.013	12,5	81,7	1.230	15,2	58,3	1.717	21,2	103,3	3.251	40,2	103,4
Posavska	4.290	94,7	524	12,2	88,1	555	12,9	105,9	660	15,4	84,9	779	18,2	94,9	1.772	41,3	97,7
Primorsko- notranjska	2.406	90,8	347	14,4	87,4	348	14,5	95,1	449	18,7	87,4	446	18,5	83,7	816	33,9	97,1
Savinjska	14.569	94,5	2.053	14,1	91,1	2.191	15,0	107,5	2.465	16,9	83,6	2.734	18,8	86,9	5.126	35,2	101,9
Zasavska	3.615	90,1	502	13,9	77,8	440	12,2	99,5	618	17,1	90,2	735	20,3	86,6	1.320	36,5	94,8
<b>Zahodna Slovenija</b>	<b>41.009</b>	<b>91,1</b>	<b>5.642</b>	<b>13,8</b>	<b>85,6</b>	<b>5.827</b>	<b>14,2</b>	<b>93,8</b>	<b>7.023</b>	<b>17,1</b>	<b>84,9</b>	<b>7.863</b>	<b>19,2</b>	<b>82,3</b>	<b>14.654</b>	<b>35,7</b>	<b>101,9</b>
Gorenjska	6.787	87,8	1.163	17,1	78,5	1.243	18,3	98,0	1.250	18,4	85,0	1.231	18,1	78,0	1.900	28,0	98,4
Goriška	4.390	84,1	610	13,9	81,1	707	16,1	89,4	830	18,9	84,0	842	19,2	81,4	1.401	31,9	84,8
Obalno-kraška	5.083	92,5	769	15,1	89,4	814	16,0	96,1	986	19,4	89,7	969	19,1	81,0	1.545	30,4	103,6
Osrednjeslovenska	24.749	93,2	3.100	12,5	88,7	3.063	12,4	92,7	3.957	16,0	84,0	4.821	19,5	83,9	9.808	39,6	105,4
Občina izven RS	512	70,5	158	30,9	94,0	102	19,9	60,7	113	22,1	74,8	89	17,4	60,5	50	9,8	54,3

**Tabela 13: Prejemniki denarnega nadomestila, območne službe**

Območna služba	Prejemniki,			Indeks		Delež prejemnikov DN v	
	III 16	skupaj IV 16	Ø I-IV 16	IV 16 IV 15	Ø I-IV 16 Ø I-IV 15	brezposelnosti, v % IV 15	IV 16
<b>Slovenija</b>	<b>26.899</b>	<b>22.072</b>	<b>27.171</b>	<b>95,7</b>	<b>99,6</b>	<b>20,1</b>	<b>20,9</b>
Celje	2.870	2.339	2.879	102,8	109,2	18,7	20,4
Koper	2.023	1.748	2.039	100,7	103,1	22,9	24,6
Kranj	2.679	2.146	2.688	94,3	102,7	29,2	31,1
Ljubljana	6.536	5.716	6.587	99,3	101,7	18,0	19,2
Maribor	3.596	2.814	3.584	93,1	96,9	19,6	20,2
Murska Sobota	2.021	1.371	2.131	73,9	80,7	20,0	16,5
Nova Gorica	1.234	1.125	1.261	104,2	106,1	21,0	25,3
Novo mesto	1.243	987	1.267	82,9	96,6	19,4	18,1
Ptuj	1.139	884	1.142	97,1	97,7	22,9	25,2
Sevnica	1.007	706	1.001	96,4	104,2	17,1	17,2
Trbovlje	799	719	793	93,5	99,6	18,4	18,9
Velenje	1.752	1.517	1.799	103,4	99,6	20,9	23,1



**Tabela 14: Izvajanje Zakona o zaposlitveni rehabilitaciji in zaposlovanju invalidov, območne službe**

Območna služba	Število brezposelnih invalidov			Obra- navani na rehabilitacijski komisiji V 16	Novo vključeni v zaposlitveno rehabilitacijo V 16	Ocena zaposljivosti (izdane odločbe)			Zaposleni invalidi v v zaščitni podporni		
	IV 16	V 16	V 16 V 15			invalidi zaposljivi v podp. dej. V 16	invalidi zaposljivi v zaščitni zap. V 16	nezaposljivi invalidi V 16	vsi V 16	zaposlitvi V 16	zaposlitvi V 16
<b>Slovenija</b>	<b>16.468</b>	<b>16.282</b>	<b>94,5</b>	<b>95</b>	<b>70</b>	<b>54</b>	<b>14</b>	<b>8</b>	<b>267</b>	<b>3</b>	<b>3</b>
Celje	1.873	1.870	100,9	10	8	3	-	1	23	1	-
Koper	1.070	1.040	95,8	-	2	3	-	-	24	-	1
Kranj	968	947	92,1	-	5	-	5	-	21	-	-
Ljubljana	3.613	3.589	96,6	23	20	14	4	3	42	-	-
Maribor	1.844	1.778	79,1	8	5	11	3	4	49	-	-
Murska Sobota	2.146	2.146	101,2	26	5	12	-	-	33	1	-
Nova Gorica	692	692	93,5	6	3	-	-	-	7	1	-
Novo mesto	1.032	1.014	96,3	-	4	-	-	-	16	-	-
Ptuj	559	553	83,2	8	2	3	1	-	15	-	1
Sevnica	879	875	98,8	5	2	-	-	-	4	-	-
Trbovlje	552	548	100,7	-	4	1	-	-	8	-	-
Velenje	1.240	1.230	95,1	9	10	7	1	-	25	-	1

[illegible]

**Tabela 16: Število novosklenjenih pogodb z osebo, januar - maj 2016, območne službe**

UKREP/AKTIVNOST/PODAKTIVNOST	Kat.	Območne službe												
		SKUPAJ	CE	KP	KR	LJ	MB	MS	NG	NM	PT	SE	TR	VE
<b>SKUPAJ APZ</b>		<b>7.547</b>	<b>980</b>	<b>342</b>	<b>345</b>	<b>1.118</b>	<b>1.260</b>	<b>1.162</b>	<b>290</b>	<b>407</b>	<b>342</b>	<b>355</b>	<b>381</b>	<b>565</b>
<b>UKREP 1: USPOSABLJANJE IN IZOBRAŽEVANJE</b>														
1.1.1.2. NPK Potrjevanje	2015	125	12	10	4	73	2	4	4	3	2	2	2	7
1.1.2.2. Vključitev brezposelnih oseb v podporne in razvojne programe	2015	241	39	9	47	47	26	10	12	9	9	7	11	15
1.1.2.4. PUMo Projektno učenje mlajših odraslih	2015	105	21	1	43	23	-	-	17	-	-	-	-	-
1.1.4.1. Delovni preizkus	2015	308	38	18	22	71	29	32	16	12	5	23	22	20
1.1.4.3. Usposabljanje na delovnem mestu 2016/2017	2015	252	38	9	11	42	18	27	21	19	12	12	19	24
1.2.1.1. Programi formalnega izobraževanja	2015	80	-	-	-	8	27	23	2	10	9	-	1	-
<b>UKREP 3: SPODBUDE ZA ZAPOSLOITEV</b>														
3.1.1.1. Prvi izziv 2015	2015	1.613	348	30	2	157	282	140	-	120	128	103	99	204
3.2.1.1. Povračilo prispevkov na podlagi ZRPPR1015	2015	29	-	-	-	-	-	29	-	-	-	-	-	-
3.2.1.2. Povračilo prispevkov na podlagi ZSRR-2	2015	71	-	-	-	-	-	71	-	-	-	-	-	-
<b>UKREP 4: KREIRANJE NOVIH DELOVNIH MEST</b>														
4.1.1.1. Javna dela	2015	4.484	466	265	216	664	825	791	218	234	141	153	227	284
4.1.1.2. Javna dela "Pomoč pri migracijskih tokovih"	2015	239	18	-	-	33	51	35	-	-	36	55	-	11

Tabela 17: Število aktivnih pogodb z osebo, maj 2016, območne službe

UKREP/AKTIVNOST/PODAKTIVNOST	Kat.	Območne službe												
		SKUPAJ	CE	KP	KR	LJ	MB	MS	NG	NM	PT	SE	TR	VE
<b>SKUPAJ APZ</b>		<b>7.113</b>	<b>954</b>	<b>316</b>	<b>349</b>	<b>1.104</b>	<b>1.166</b>	<b>954</b>	<b>268</b>	<b>508</b>	<b>312</b>	<b>293</b>	<b>342</b>	<b>547</b>
<b>UKREP 1: USPOSABLJANJE IN IZOBRAŽEVANJE</b>														
1.1.1.2. NPK Potrjevanje	2015	37	3	1	2	25	2	1	-	-	-	1	-	2
1.1.2.2. Vključitev brezposelnih oseb v podporne in razvojne programe	2015	241	39	9	47	47	26	10	12	9	9	7	11	15
1.1.2.3. Iz faksa takoj praksa	2015	409	41	17	39	124	69	21	13	21	15	14	7	28
1.1.2.4. PUMo Projektno učenje mlajših odraslih	2015	105	21	1	43	23	-	-	17	-	-	-	-	-
1.1.4.1. Delovni preizkus	2015	171	25	9	14	40	14	13	8	4	3	13	17	11
1.1.4.3. Usposabljanje na delovnem mestu 2016/2017	2015	251	38	9	10	42	18	27	21	19	12	12	19	24
1.2.1.1. Programi formalnega izobraževanja	2015	253	8	1	2	38	27	23	6	124	9	4	3	8
<b>UKREP 3: SPODBUDE ZA ZAPOSLOITEV</b>														
3.1.1.1. Prvi izziv 2015	2015	1.622	353	30	2	157	280	139	-	119	129	104	102	207
<b>UKREP 4: KREIRANJE NOVIH DELOVNIH MEST</b>														
4.1.1.1. Javna dela	2015	4.003	426	239	190	600	726	716	191	212	134	134	183	252
4.1.1.2. Javna dela "Pomoč pri migracijskih tokovih"	2015	20	-	-	-	7	4	4	-	-	1	4	-	-
<b>UKREP 5: SPODBUJANJE SAMOZAPOSLOVANJA</b>														
5.2.1.2. Subvencije za samozaposlitev 2012	2012	1	-	-	-	1	-	-	-	-	-	-	-	-

**Tabela 18: Število aktivnih pogodb z osebo konec maja 2016, območne službe**

UKREP/AKTIVNOST/PODAKTIVNOST	Kat.	Območne službe												
		SKUPAJ	CE	KP	KR	LJ	MB	MS	NG	NM	PT	SE	TR	VE
<b>SKUPAJ APZ</b>		<b>6.772</b>	<b>926</b>	<b>301</b>	<b>329</b>	<b>1.025</b>	<b>1.092</b>	<b>905</b>	<b>257</b>	<b>494</b>	<b>308</b>	<b>281</b>	<b>329</b>	<b>525</b>
<b>UKREP 1: USPOSABLJANJE IN IZOBRAŽEVANJE</b>														
1.1.1.2. NPK Potrjevanje	2015	19	1	-	2	14	1	1	-	-	-	-	-	-
1.1.2.2. Vključitev brezposelnih oseb v podporne in razvojne programe	2015	240	39	9	47	46	26	10	12	9	9	7	11	15
1.1.2.3. Iz faksa takoj praksa	2015	349	40	16	34	111	43	20	8	20	15	9	7	26
1.1.2.4. PUMo Projektno učenje mlajših odraslih	2015	104	21	1	42	23	-	-	17	-	-	-	-	-
1.1.4.1. Delovni preizkus	2015	80	14	4	5	17	5	2	5	3	-	9	9	7
1.1.4.3. Usposabljanje na delovnem mestu 2016/2017	2015	251	38	9	10	42	18	27	21	19	12	12	19	24
1.2.1.1. Programi formalnega izobraževanja	2015	250	8	1	2	38	27	23	6	121	9	4	3	8
<b>UKREP 3: SPODBUDE ZA ZAPOSLOITEV</b>														
3.1.1.1. Prvi izziv 2015	2015	1.613	352	30	2	157	278	136	-	116	129	104	102	207
<b>UKREP 4: KREIRANJE NOVIH DELOVNIH MEST</b>														
4.1.1.1. Javna dela	2015	3.846	413	231	185	570	690	682	188	206	133	132	178	238
4.1.1.2. Javna dela "Pomoč pri migracijskih tokovih"	2015	20	-	-	-	7	4	4	-	-	1	4	-	-

Tabela 19: Delovna dovoljenja<sup>3</sup> po vrstah

Vrsta delovnega dovoljenja	Izdana delovna dovoljenja				Veljavna delovna dovoljenja			
	I-XII 15	V 16	I-V 16	<u>I-V 16</u> I-V 15	XII 14	XII 15	V 16	<u>V 16</u> V 15
<b>Skupaj</b>	<b>14.811</b>	<b>396</b>	<b>2.231</b>	<b>30,6</b>	<b>22.853</b>	<b>22.805</b>	<b>20.271</b>	<b>85,7</b>
Osebnostno delovno dovoljenje	2.429	-	5	0,3	13.484	11.269	9.433	71,1
samozaposlitev	96	-	1	2,2	211	149	99	48,3
Dovoljenje za zaposlitev	4.868	112	562	24,6	4.746	4.179	2.772	62,0
novo delovno dovoljenje	2.163	1	14	1,5	1.575	1.817	1.020	58,3
brez kontrole trga dela	546	-	-	-	1.470	485	73	5,9
Dovoljenje za delo	2.706	27	256	22,2	2.439	2.842	2.507	89,0
napoteni delavci	308	-	-	-	276	115	54	25,0
poslovodni delavci	1.580	-	10	1,6	2.009	2.617	2.133	98,5
sezonsko delo	746	27	246	74,3	7	5	236	78,1
Sporazum med RS in BIH o zaposlovanju državljanov BIH v Republiki Sloveniji	2.677	257	1.377	141,2	2.176	4.515	5.559	180,3
Izvajanje storitev brez del. dovoljenja	2.131	-	31	2,2	8	-	-	-

<sup>3</sup> Podatki o delovnih dovoljenjih se nanašajo na zakon o zaposlovanju in delu tujcev (ZZDT-1) in ne vključujejo podatkov o enotnih dovoljenjih za prebivanje in delo po zakonu o zaposlovanju, samozaposlovanju in delu tujcev (ZZSDT).

**Tabela 20: Delovna dovoljenja po državljanstvu**

Država	Izdana delovna dovoljenja				Veljavna delovna dovoljenja		
	I-XII 15	V 16	I-V 16	I-V 16 I-V 15	XII 14	XII 15	V 16
<b>Skupaj</b>	<b>14.811</b>	<b>396</b>	<b>2.231</b>	<b>30,6</b>	<b>22.853</b>	<b>22.805</b>	<b>20.271</b>
<b>Države z območja nekdanje Jugoslavije</b>	<b>12.787</b>	<b>394</b>	<b>2.211</b>	<b>35,0</b>	<b>20.487</b>	<b>20.233</b>	<b>18.380</b>
Bosna in Hercegovina	5.093	266	1.565	69,3	10.433	11.058	10.907
Srbija	3.224	18	92	5,9	3.653	3.587	2.617
Hrvaška	3.011	110	546	31,3	2.937	2.800	2.771
Kosovo	919	-	7	1,4	2.126	1.702	1.278
Makedonija	472	-	1	0,4	1.250	1.007	748
Črna gora	68	-	-	-	88	79	59
<b>Druge države</b>	<b>2.024</b>	<b>2</b>	<b>20</b>	<b>2,0</b>	<b>2.366</b>	<b>2.572</b>	<b>1.891</b>
Ruska federacija	774	-	5	1,3	976	1.181	914
Ukrajina	400	1	7	4,2	473	554	426
Kitajska	214	-	1	1,0	272	239	153
Tajska	66	-	-	-	72	74	37
Indija	78	-	-	-	62	59	35
Kazahstan	35	-	1	5,0	41	52	39
Združene države Amerike	123	-	-	-	52	47	27
Turčija	21	-	-	-	38	29	26
Japonska	25	-	-	-	34	27	20
Belorusija	21	-	-	-	30	26	17
Ostalo	267	1	6	4,7	316	284	197

**Tabela 21: Delovna dovoljenja po področjih dejavnosti**

Dejavnost	Izdana delovna dovoljenja				Veljavna delovna dovoljenja		
	I-XII 15	V 16	I-V 16	I-V 16 I-V 15	XII 14	XII 15	V 16
<b>Skupaj</b>	<b>14.811</b>	<b>396</b>	<b>2.231</b>	<b>30,6</b>	<b>22.853</b>	<b>22.805</b>	<b>20.271</b>
A Kmetijstvo in lov, gozdarstvo, ribištvo	734	30	264	82,2	90	102	335
B Rudarstvo	4	-	-	-	2	4	4
C Predelovalne dejavnosti	1.395	77	380	61,4	1.462	1.713	1.698
D Oskrba z el. energijo, plinom in paro	18	-	3	23,1	17	12	13
E Oskr. z vodo; rav. z odpl., odp.; san. okolja	15	-	4	57,1	19	17	13
F Gradbeništvo	2.955	113	623	50,4	2.915	3.603	3.329
G Trgovina; vzdrž. in popravila mot. vozil	789	16	103	28,9	813	910	778
H Promet in skladiščenje	2.116	116	561	65,9	1.697	2.475	2.482
I Gostinstvo	833	9	35	8,5	591	523	359
J Informacijske in komunikacijske dej.	224	1	12	9,0	132	180	133
K Finančne in zavarovalniške dej.	19	-	1	10,0	26	30	22
L Poslovanje z nepremičninami	113	2	11	20,4	129	162	142
M Strokovne, znanstvene in tehnične dej.	717	17	91	29,8	697	859	729
N Druge raznovrstne poslovne dej.	549	11	88	24,0	356	482	487
O Javna uprava in obramba; obv. soc. varnost	8	-	2	200,0	-	1	2
P Izobraževanje	96	-	1	3,7	99	67	49
Q Zdravstvo in socialno varstvo	98	1	10	18,5	179	143	118
R Kulturne, razvedrilne in rekreac. dej.	1.222	1	3	0,4	43	40	33
S Druge dejavnosti	139	2	8	10,3	118	107	67
T Dejavnost gospodinjstev z zaposlenim hišnim osebjem; proizvodnja za lastno rabo	1	-	-	-	-	-	-
Ni podatka o dejavnosti	2.766	-	31	1,9	13.468	11.375	9.478



**Tabela 22: Delovna dovoljenja po OS sedeža delodajalca**

Območna služba	Izdana delovna dovoljenja								Veljavna delovna dovoljenja			
	dovoljenje za zaposlitev		dovoljenje za delo		izvajanje storitev brez del. dov.		sporazum RS/BIH		dovoljenje za zaposlitev	dovoljenje za delo	izvajanje storitev brez del. dov.	sporazum RS/BIH
	V 16	I-V 16	V 16	I-V 16	V 16	I-V 16	V 16	I-V 16	V 16	V 16	V 16	V 16
<b>Slovenija</b>	<b>112</b>	<b>562</b>	<b>27</b>	<b>256</b>	<b>-</b>	<b>31</b>	<b>257</b>	<b>1.377</b>	<b>2.772</b>	<b>2.507</b>	<b>-</b>	<b>5.559</b>
Celje	21	57	-	28	-	-	25	139	336	149	-	632
Koper	10	47	-	3	-	-	15	80	237	323	-	298
Kranj	5	17	-	-	-	-	8	82	144	145	-	336
Ljubljana	15	114	1	9	-	-	92	478	919	1.210	-	1.803
Maribor	7	50	-	1	-	-	53	219	231	143	-	1.008
Murska Sobota	11	55	-	1	-	-	2	14	146	18	-	70
Nova Gorica	5	13	-	2	-	-	16	88	66	71	-	240
Novo mesto	14	48	1	1	-	-	12	66	107	33	-	226
Ptuj	19	134	1	1	-	-	8	34	435	30	-	254
Sevnica	3	17	24	210	-	5	6	27	70	258	-	169
Trbovlje	1	3	-	-	-	-	4	24	12	22	-	91
Velenje	1	7	-	-	-	-	16	126	69	47	-	432
Ni podatka	-	-	-	-	-	26	-	-	-	58	-	-

**Tabela 23: Državljan EU, EGP in Švice, ki so se zaposlili v Sloveniji**

Državljanstvo	Število oseb			I-V 16
	I-V 14	I-V 15	I-V 16	I-V 15
<b>Skupaj</b>	<b>3.518</b>	<b>3.879</b>	<b>3.722</b>	<b>96,0</b>
<b>Države EU</b>	<b>3.516</b>	<b>3.878</b>	<b>3.719</b>	<b>95,9</b>
AT Avstrija	44	27	21	77,8
BE Belgija	10	4	10	250,0
BG Bolgarija	1.863	1.757	1.729	98,4
CY Ciper	-	-	-	-
CZ Češka republika	43	33	17	51,5
DK Danska	3	1	1	100,0
EE Estonija	2	3	1	33,3
FI Finska	-	4	1	25,0
FR Francija	14	17	21	123,5
EL Grčija	3	6	19	316,7
IE Irska	3	2	-	-
IT Italija	318	418	433	103,6
LV Latvija	3	1	6	600,0
LT Litva	5	3	7	233,3
LU Luksemburg	1	-	1	-
HU Madžarska	443	474	398	84,0
MT Malta	-	-	1	-
DE Nemčija	30	28	34	121,4
NL Nizozemska	9	11	15	136,4
PL Poljska	47	101	56	55,4
PT Portugalska	5	43	24	55,8
RO Romunija	427	708	725	102,4
SK Slovaška	205	188	154	81,9
ES Španija	11	22	14	63,6
SE Švedska	4	4	5	125,0
UK Združeno kraljestvo	23	23	26	113,0
<b>Ostale države</b>	<b>2</b>	<b>1</b>	<b>3</b>	<b>300,0</b>
Norveška	1	1	-	-
Švica	1	-	3	-

Tabela 24: Število in struktura registrirane brezposelnosti, občine

Statistična regija/ občina	maj 2016							
	Reg. brezpos. osebe, skupaj	ženske	dolgotrajno brezposelni	stari 15-29 let	stari 50 let ali več	1+2 OŠ ali manj	3+4+5 srednješol. izobrazba	6+7+8 višje-, visoko- šol. izobr.
<b>Slovenija</b>	<b>102.289</b>	<b>52.291</b>	<b>56.068</b>	<b>21.538</b>	<b>36.788</b>	<b>29.960</b>	<b>55.213</b>	<b>17.116</b>
<b>Jugovzhodna Slovenija</b>	<b>7.699</b>	<b>4.032</b>	<b>4.837</b>	<b>1.875</b>	<b>2.601</b>	<b>3.071</b>	<b>3.675</b>	<b>953</b>
Črnomelj	1.271	690	895	272	495	522	619	130
Dolenske toplice	109	61	71	13	53	29	63	17
Kočevje	1.619	891	1.139	403	487	686	816	117
Kostel	40	23	25	9	17	12	23	5
Loški potok	79	37	45	16	29	19	50	10
Metlika	558	278	366	141	204	241	264	53
Mirna	100	57	52	20	41	29	57	14
Mirna peč	93	47	42	26	31	28	56	9
Mokronog-Trebelno	91	47	58	12	51	33	41	17
Novo mesto	1.609	827	885	383	468	651	667	291
Osilnica	17	13	9	4	5	4	12	1
Ribnica	400	194	225	143	98	118	223	59
Semič	268	124	179	59	114	117	127	24
Sodražica	71	38	40	15	37	13	42	16
Straža	137	70	68	30	51	43	69	25
Šentjernej	265	131	164	71	87	126	103	36
Šentrupert	85	52	50	17	31	20	52	13
Škocjan	165	86	106	63	40	93	53	19
Šmarješke toplice	91	45	47	25	34	23	51	17
Trebne	503	262	296	130	165	224	216	63
Žužemberk	128	59	75	23	63	40	71	17
<b>Koroška</b>	<b>3.172</b>	<b>1.771</b>	<b>1.540</b>	<b>832</b>	<b>993</b>	<b>781</b>	<b>1.852</b>	<b>539</b>
Črna na Koroškem	108	69	56	32	24	26	64	18
Dravograd	441	222	194	113	136	113	260	68
Mežica	124	79	54	29	45	36	68	20
Mislinja	194	117	87	59	59	36	113	45
Muta	139	72	64	42	47	32	89	18
Podvelka	119	68	58	35	33	21	78	20
Prevalje	266	151	136	61	90	72	150	44
Radlje ob Dravi	304	173	152	82	83	75	178	51
Ravne na Koroškem	481	274	236	122	154	126	280	75
Ribnica na Pohorju	61	32	29	16	19	10	43	8
Slovenj Gradec	804	436	397	209	257	212	442	150
Vuzenica	131	78	77	32	46	22	87	22
<b>Podravska</b>	<b>16.927</b>	<b>9.036</b>	<b>8.339</b>	<b>3.966</b>	<b>5.835</b>	<b>4.216</b>	<b>9.795</b>	<b>2.916</b>
Benedikt	98	51	34	26	39	33	55	10
Cerkvenjak	63	36	26	20	22	25	25	13

Statistična regija/ občina	maj 2016							
	Reg. brezp.				1+2	3+4+5	6+7+8	
	osebe, skupaj	dolgotrajno ženske	brezposelni	stari 15-29 let	stari 50 let ali več	OŠ ali manj	srednješol. izobrazba	višje-, visoko- šol. izobr.
Cirkulane	99	57	46	20	39	32	53	14
Destnik	93	41	39	23	36	27	57	9
Dornava	89	52	38	27	22	16	58	15
Duplek	347	194	181	79	144	85	222	40
Gorišnica	149	88	52	50	47	26	96	27
Hajdina	144	84	48	46	38	30	88	26
Hoče-Slivnica	589	313	306	129	227	111	371	107
Juršinci	80	42	32	27	21	18	53	9
Kidričevo	249	142	106	74	77	51	163	35
Kungota	249	138	115	62	89	78	134	37
Lenart	282	158	102	77	88	61	161	60
Lovrenc na Pohorju	190	111	96	44	45	45	119	26
Majšperk	158	84	55	52	40	31	98	29
Makole	85	49	50	20	33	27	39	19
Maribor	7.257	3.716	4.000	1.480	2.582	1.910	4.000	1.347
Markovci	146	88	61	34	47	37	84	25
Miklavž na Dravskem polju	338	191	166	85	119	63	212	63
Oplotnica	184	107	80	59	52	41	111	32
Ormož	581	306	261	163	202	144	364	73
Pesnica	364	190	162	93	133	95	218	51
Podlehnik	82	42	34	20	29	31	41	10
Poljčane	221	108	117	49	84	58	124	39
Ptuj	1.042	547	402	274	327	193	663	186
Rače-Fram	373	204	183	77	150	82	229	62
Ruše	464	234	212	108	145	116	266	82
Selnica ob Dravi	230	135	99	71	74	52	136	42
Slovenska Bistrica	1.239	730	619	295	381	305	691	243
Središče ob Dravi	88	55	40	20	35	23	50	15
Starše	221	128	105	48	87	46	132	43
Sveta Ana	70	36	28	21	25	21	40	9
Sveta Trojica v Slovenskih Goricah	71	36	30	18	30	17	43	11
Sveti Andraž v Slovenskih Goricah	29	13	10	6	11	9	16	4
Sveti Jurij v Slovenskih Goricah	66	35	17	22	23	18	39	9
Sveti tomaž	109	58	48	31	36	24	75	10
Šentilj	410	224	175	105	122	118	249	43
Trnovska vas	32	18	13	12	9	11	16	5
Videm	235	131	102	63	96	70	142	23
Zavrč	69	35	31	20	17	22	42	5
Žetale	42	29	18	16	12	14	20	8

Statistična regija/ občina	maj 2016							
	Reg. brezp.					1+2	3+4+5	6+7+8
	osebe, skupaj	ženske	dolgotrajno brezposelni	stari 15-29 let	stari 50 let ali več	OŠ ali manj	srednješol. izobrazba	višje-, visoko- šol. izobr.
<b>Pomurska</b>	<b>8.090</b>	<b>4.323</b>	<b>4.968</b>	<b>1.684</b>	<b>3.234</b>	<b>3.029</b>	<b>4.020</b>	<b>1.041</b>
Apače	229	124	122	53	94	73	131	25
Beltinci	568	308	360	136	239	223	273	72
Cankova	145	77	95	25	68	71	62	12
Črenšovci	334	190	225	88	124	161	131	42
Dobrovnik	119	60	71	23	51	44	65	10
Gornja Radgona	499	260	272	91	211	155	274	70
Gornji Petrovci	124	56	61	27	58	51	60	13
Grad	114	52	61	26	41	47	54	13
Hodoš	19	8	11	5	9	10	9	0
Kobilje	35	19	17	5	16	12	21	2
Križevci	162	101	84	36	61	41	88	33
Kuzma	83	37	54	17	27	44	34	5
Lendava	1.018	522	684	185	428	356	525	137
Ljutomer	634	355	353	122	270	198	360	76
Moravske toplice	386	208	237	61	176	129	191	66
Murska Sobota	1.525	798	970	336	539	558	732	235
Odranci	101	56	57	19	50	35	54	12
Puconci	447	241	280	113	164	213	185	49
Radenci	290	145	176	42	120	85	172	33
Razkrižje	66	38	32	14	27	20	39	7
Rogašovci	232	114	160	54	92	142	79	11
Sveti Jurij ob Ščavnici	167	93	102	40	68	59	84	24
Šalovci	88	53	54	19	32	41	40	7
Tišina	302	166	184	56	122	136	136	30
Turnišče	257	153	157	58	93	81	144	32
Velika Polana	96	56	68	14	39	35	48	13
Veržej	50	33	21	19	15	9	29	12
<b>Posavska</b>	<b>4.290</b>	<b>2.241</b>	<b>2.551</b>	<b>902</b>	<b>1.580</b>	<b>1.333</b>	<b>2.346</b>	<b>611</b>
Bistrica ob Sotli	63	40	38	14	13	19	30	14
Brežice	1.431	717	842	272	551	371	836	224
Kostanjevica na Krki	112	47	74	17	52	29	68	15
Krško	1.647	867	1.006	371	578	627	811	209
Radeče	226	119	127	50	81	72	124	30
Sevnica	811	451	464	178	305	215	477	119
<b>Primorsko-notranjska</b>	<b>2.406</b>	<b>1.209</b>	<b>1.262</b>	<b>461</b>	<b>967</b>	<b>719</b>	<b>1.328</b>	<b>359</b>
Bloke	66	28	27	8	35	19	38	9
Cerknica	485	238	247	110	190	104	297	84
Ilirska Bistrica	600	295	325	110	239	167	333	100
Loška dolina	151	71	92	29	65	51	87	13
Pivka	303	173	145	51	141	112	152	39

Statistična regija/ občina	maj 2016							
	Reg. brezp. osebe, skupaj	ženske	dolgotrajno brezposelni	stari 15-29 let	stari 50 let ali več	1+2 OŠ ali manj	3+4+5 srednješol. izobrazba	6+7+8 višje-, visoko- šol. izobr.
Postojna	801	404	426	153	297	266	421	114
<b>Savinjska</b>	<b>14.569</b>	<b>7.808</b>	<b>7.860</b>	<b>3.266</b>	<b>5.057</b>	<b>3.958</b>	<b>8.311</b>	<b>2.300</b>
Braslovče	248	125	125	56	86	70	122	56
Celje	3.386	1.806	1.913	645	1.214	948	1.882	556
Dobje	44	26	26	12	17	14	25	5
Dobrna	96	44	43	27	31	19	64	13
Gornji grad	114	50	65	28	41	26	72	16
Kozje	180	100	105	39	59	53	109	18
Laško	779	392	415	192	260	218	442	119
Ljubno	133	69	70	29	49	25	85	23
Luče	75	47	45	20	27	19	44	12
Mozirje	216	114	108	60	69	50	127	39
Nazarje	152	83	79	38	65	36	93	23
Podčetrtek	177	102	100	42	61	51	109	17
Polzela	297	163	148	65	110	84	173	40
Prebold	259	125	153	45	101	59	156	44
Rečica ob Savinji	129	69	81	35	48	28	85	16
Rogaška Slatina	610	350	373	109	252	173	349	88
Rogatec	203	112	100	52	76	63	118	22
Slovenske Konjice	898	512	508	209	305	234	522	142
Solčava	24	12	12	11	9	3	20	1
Šentjur	975	541	571	203	343	240	558	177
Šmarje pri Jelšah	579	304	344	122	188	171	333	75
Šmartno ob Paki	141	80	76	35	45	31	92	18
Šoštanj	458	239	210	127	154	132	262	64
Štore	209	110	108	40	70	69	118	22
Tabor	91	56	46	25	33	21	51	19
Velenje	1.923	1.050	899	546	531	523	1.068	332
Vitanje	100	50	56	24	31	42	35	23
Vojnik	398	206	195	106	129	91	228	79
Vransko	106	53	51	23	40	24	63	19
Zreče	307	167	154	66	123	96	171	40
Žalec	1.262	651	681	235	490	345	735	182
<b>Zasavska</b>	<b>3.615</b>	<b>1.753</b>	<b>2.055</b>	<b>838</b>	<b>1.216</b>	<b>1.165</b>	<b>1.982</b>	<b>468</b>
Hrastnik	641	323	379	157	194	217	341	83
Litija	725	366	417	154	261	266	368	91
Trbovlje	1.355	625	759	311	460	402	790	163
Zagorje ob Savi	894	439	500	216	301	280	483	131

Statistična regija/ občina	maj 2016							
	Reg. brezp.					1+2	3+4+5	6+7+8
	osebe, skupaj	ženske	dolgotrajno brezposelni	stari 15-29 let	stari 50 let ali več	OŠ ali manj	srednješol. izobrazba	višje-, visoko- šol. izobr.
Gorenjska	6.787	3.430	3.131	1.306	2.796	1.925	3.657	1.205
Bled	246	120	125	58	92	42	150	54
Bohinj	154	76	47	34	63	36	85	33
Cerklje na Gorenjskem	173	95	58	37	75	45	96	32
Gorenja vas-Poljane	143	67	61	39	63	36	77	30
Gorje	85	43	37	23	30	22	45	18
Jesenice	753	382	353	157	282	239	423	91
Jezersko	12	6	6	2	4	1	7	4
Kranj	2.264	1.152	1.072	364	944	737	1.127	400
Kranjska gora	160	71	65	26	80	32	90	38
Naklo	142	72	72	30	68	26	88	28
Preddvor	80	38	32	19	39	13	45	22
Radovljica	584	289	275	117	237	133	339	112
Šenčur	228	129	101	39	98	51	128	49
Škofja loka	686	348	326	132	276	199	357	130
Tržič	676	349	328	128	299	238	360	78
Železniki	154	74	68	37	54	43	81	30
Žiri	108	56	40	33	34	13	73	22
Žirovnica	139	63	65	31	58	19	86	34
Goriška	4.390	2.154	2.243	790	1.650	1.310	2.210	870
Ajdovščina	806	391	470	134	322	251	423	132
Bovec	97	40	44	23	35	20	62	15
Brda	150	75	74	36	53	39	79	32
Cerkno	115	46	37	21	46	25	58	32
Idrija	313	156	146	80	100	74	169	70
Kanal	228	110	114	50	83	69	114	45
Kobarid	125	54	57	24	52	23	79	23
Miren-Kostanjevica	197	100	90	30	75	56	103	38
Nova Gorica	1.343	673	687	214	491	482	591	270
Renče-Vogrsko	133	65	64	23	57	45	67	21
Šempeter-Vrtojba	250	130	121	30	100	79	128	43
Tolmin	407	195	216	77	166	102	214	91
Vipava	226	119	123	48	70	45	123	58
Obalno-kraška	5.083	2.457	2.514	852	2.041	1.472	2.803	808
Ankaran	131	64	64	21	50	38	67	26
Divača	159	74	79	26	74	41	90	28
Hrpelje-Kozina	185	89	86	30	81	55	99	31
Izola	718	359	341	123	309	243	389	86
Komen	182	72	82	38	73	25	115	42
Koper	2.260	1.103	1.135	369	877	699	1.212	349
Piran	926	453	457	149	371	241	535	150

Statistična regija/ občina	maj 2016							
	Reg. brezp. osebe, skupaj	ženske	dolgotrajno brezposelni	stari 15-29 let	stari 50 let ali več	1+2 OŠ ali manj	3+4+5 srednješol. izobrazba	6+7+8 višje-, visoko- šol. izobr.
Sežana	522	243	270	96	206	130	296	96
<b>Osrednjeslovenska</b>	<b>24.749</b>	<b>11.816</b>	<b>14.629</b>	<b>4.613</b>	<b>8.715</b>	<b>6.663</b>	<b>13.103</b>	<b>4.983</b>
Borovnica	243	113	140	39	104	69	143	31
Brezovica	461	266	263	94	146	95	261	105
Dobrepolje	148	69	90	33	54	28	102	18
Dobrova-Polhov Gradec	228	112	108	56	81	36	145	47
Dol pri Ljubljani	200	107	115	40	76	47	104	49
Domžale	1.335	648	730	252	471	358	723	254
Grosuplje	899	421	560	204	292	323	444	132
Horjul	70	33	40	11	32	8	45	17
Ig	230	106	126	47	96	56	128	46
Ivančna Gorica	588	302	348	124	219	145	348	95
Kamnik	1.163	592	679	209	464	308	676	179
Komenda	181	101	92	35	72	41	103	37
Ljubljana	15.211	7.026	9.222	2.677	5.230	4.151	7.814	3.246
Log-Dragomer	125	58	80	21	43	24	76	25
Logatec	553	295	294	130	188	149	311	93
Lukovica	179	84	98	44	74	48	106	25
Medvode	604	278	352	120	226	144	330	130
Mengeš	297	171	149	65	94	85	143	69
Moravče	154	84	76	34	52	43	86	25
Škofljica	415	214	222	74	152	90	233	92
Šmartno pri Litiji	224	103	129	51	94	80	112	32
Trzin	116	57	56	28	33	17	68	31
Velike Lašče	136	64	78	38	44	28	76	32
Vodice	150	79	86	30	53	29	85	36
Vrhnika	839	433	496	157	325	261	441	137
<b>Občina izven RS</b>	<b>512</b>	<b>261</b>	<b>139</b>	<b>153</b>	<b>103</b>	<b>318</b>	<b>131</b>	<b>63</b>



## METODOLOŠKA POJASNILA

Če pod tabelami viri niso navedeni, gre za podatke Zavoda Republike Slovenije za zaposlovanje (v nadaljevanju: ZRSZ).

Posamezne območne službe ZRSZ obsegajo naslednje urade za delo<sup>4</sup>:

Območna služba (OS):	Uradi za delo (UD):
Celje	Celje, Laško, Slovenske Konjice, Šentjur, Šmarje pri Jelšah, Žalec
Koper	Ilirska Bistrica, Izola, Koper, Piran, Postojna, Sežana
Kranj	Jesenice, Kranj, Radovljica, Škofja Loka, Tržič
Ljubljana	Cerknica, Domžale, Grosuplje, Kamnik, Kočevje, Ljubljana, Logatec, Ribnica, Vrhnika
Maribor	Lenart, Maribor, Pesnica, Ruše, Slovenska Bistrica
Murska Sobota	Gornja Radgona, Lendava, Ljutomer, Murska Sobota
Nova Gorica	Ajdovščina, Idrija, Nova Gorica, Tolmin
Novo mesto	Črnomelj, Metlika, Novo mesto, Trebnje
Velenje	Dravograd, Mozirje, Radlje ob Dravi, Ravne na Koroškem, Slovenj Gradec, Velenje
Sevnica	Brežice, Krško, Sevnica
Ptuj	Ormož, Ptuj
Trbovlje	Hrastnik, Litija, Trbovlje, Zagorje

**Aktivno prebivalstvo:** delovno aktivno prebivalstvo in registrirane brezposelne osebe. Prikazujemo podatke, kot jih objavlja Statistični urad Republike Slovenije (SURS).

**Delovno aktivno prebivalstvo:** zaposlene in samozaposlene osebe. Vir podatkov (razen o kmetih) je Statistični register delovno aktivnega prebivalstva (SRDAP). Vir podatkov o kmetih je Anketa o delovni sili (ADS).

**Stopnja registrirane brezposelnosti:** odstotni delež registriranih brezposelnih oseb v aktivnem prebivalstvu. Stopnja registrirane brezposelnosti po območnih službah ZRSZ je prikazana glede na stalno prebivališče delovno aktivnih prebivalcev in registriranih brezposelnih oseb.

**Registrirane brezposelne osebe:** iskalci zaposlitve, ki niso v delovnem razmerju, niso samozaposleni, niso poslovalne osebe v osebni družbi in enoosebni družbi z omejeno odgovornostjo ter zavodu, niso kmetje, niso upokojenci, nimajo statusa dijaka, vajenca, študenta ali udeleženca izobraževanja odraslih, mlajšega od 26 let, so zmožni za delo, so prijavljeni na ZRSZ, aktivno iščejo zaposlitev in so pripravljeni sprejeti ustrezno oziroma primerno zaposlitev, katero jim ponudi ZRSZ ali drug izvajalec storitve posredovanja zaposlitve. Za zaposlitev so zmožne brezposelne osebe od dopolnjenih 15 do 65 let starosti, pri katerih ni prišlo do popolne nezmožnosti za delo po predpisih o pokojninskem in invalidskem zavarovanju ali po predpisih o zaposlitveni rehabilitaciji in zaposlovanju invalidov.

**Novoprijavljene brezposelne osebe:** iskalci zaposlitve, ki so se v prikazanem obdobju na novo prijavili na ZRSZ in pridobili status brezposelne osebe. Gre za osebe, ki so se prijavile zato, ker iščejo prvo zaposlitev, za osebe, ki jim je prenehalo delovno razmerje in iščejo novo zaposlitev, ali za osebe, ki zaposlitev iščejo po neaktivnosti.

**Odjavljene brezposelne osebe:** osebe, ki jih je v prikazanem obdobju ZRSZ odjavil iz evidence brezposelnih oseb. Najpomembnejši razlog odjave je zaposlitev oz. samozaposlitev, oseba pa je lahko odjavljena tudi zaradi prehoda v neaktivnost (upokojitve, pričetka rednega šolanja ipd.), zaradi kršitve obveznosti (odklonitve ustrezne ali primerne zaposlitve, neprizadevanja za zaposlitev ipd.), zaradi prijave v druge evidence ZRSZ (v evidenco oseb, vključenih v programe aktivne politike zaposlovanja, v evidenco oseb, ki so začasno nezaposljive) ali na

<sup>4</sup> Uradi za delo se ujemajo z upravnimi enotami.

lastno željo, ZRSZ pa jo preneha voditi v evidenci tudi iz drugih razlogov, kot je npr. preselitev v tujino. Podatki o objavljenih osebah ne vključujejo podatkov o preselitvah med posameznimi območnimi službami ZRSZ.

#### Kategorije registriranih brezposelnih oseb:

- **ženske** (brezposelne ženske);
- **iščejo prvo zaposlitev** (brezposelne osebe, ki iščejo prvo zaposlitev);
- **stari do 29 let** (brezposelne osebe, v starosti od 15 let do vključno 29 let);
- **stari 50 let ali več** (brezposelne osebe, stare 50 let ali več);
- **dolgotrajno brezposelni** (brezposelne osebe, ki so na ZRSZ prijavljene eno leto ali več);
- **trajno presežni delavci in stečajniki** (brezposelne osebe, ki so se na ZRSZ prijavile po odpovedi pogodbe o zaposlitvi iz poslovnih razlogov, po odpovedi pogodbe v primeru potrjene prisilne poravnave, zaradi stečaja ali likvidacije delodajalca);
- **invalidi** (brezposelni invalidi po šifrantu na osnovi navodila iz Ur. lista RS, št 10/2005: invalidi po ZZRZI in ZUZIO, delovni invalidi II. oz. III. kategorije, invalidne osebe s priznano telesno okvaro, vojaški invalidi, kategorizirani mladostniki, invalidi, ki so pridobili status invalida po predpisih držav članic EU).

#### Registrirane brezposelne osebe po izobrazbi: brezposelne osebe glede na raven izobrazbe.

Raven izobrazbe je opredeljena po Klasifikacijskem sistemu izobraževanja in usposabljanja, in sicer po klasifikaciji KLASIUS-SRV.

- 1 nepopolna osnovnošolska izobrazba
- 2 osnovnošolska izobrazba
- 3 nižja poklicna izobrazba
- 4 srednja poklicna izobrazba
- 5 srednja strokovna in srednja splošna izobrazba
- 6/1 višješolska (prejšnja), višja strokovna izobrazba
- 6/2 visokošolska 1. stopnje, visokošolska strokovna izobrazba (prejšnja) ipd.
- 7 visokošolska 2. stopnje, visokošolska univerzitetna izobrazba (prejšnja) ipd.
- 8/1 magisterij znanosti (prejšnji) ipd.
- 8/2 doktorat znanosti

**Prosta delovna mesta oz. vrste del (PDM):** Zakon o spremembah in dopolnitvah zakona o urejanju trga dela (ZUTD-A) je ukinil obvezno prijavo PDM pri Zavodu; po Zakonu o delovnih razmerjih še vedno obvezna ostaja objava. Od 12. 4. 2013 naprej so zato v podatkih zajeta le PDM, katera delodajalci morajo (javni sektor, gospodarske družbe v večinski lasti države) ali želijo (zasebni sektor) objaviti na Zavodu. Poleg tega pa tudi PDM, pri katerih delodajalci sodelujejo z Zavodom pri iskanju kandidatov ali želijo izdajo obvestila o obstoju ustreznih kandidatov pred izdajo delovnega dovoljenja za tujce, objavo pa so zagotovili sami.

**Urad za delo (UD)/Območna služba (OS):** podatki o registriranih brezposelnih oseb po UD/OS se nanašajo na UD/OS prijave brezposelne osebe; od 1. 1. 2011 se lahko osebe prijavijo pri katerem koli uradu za delo ZRSZ; podatki o prostih delovnih mestih oz. prostih delih po UD/OS se nanašajo na UE oz. UD/OS prostega dela.

**Občina:** podatki o registriranih brezposelnih oseb po občinah se nanašajo na občino stalnega bivališča brezposelne osebe.

**Statistična regija:** podatki o registrirani brezposelnosti po statističnih regijah se nanašajo na statistično regijo stalnega bivališča brezposelne osebe.

**Prijemniki denarnega nadomestila:** število brezposelnih oseb, ki so, skladno z Zakonom o urejanju trga dela, za prikazano obdobje, prejele denarno nadomestilo za čas brezposelnosti.

**Delovna dovoljenja:** podatki se nanašajo na zakon o zaposlovanju in delu tujcev (ZZDT-1) in ne vključujejo podatkov o enotnih dovoljenjih za prebivanje in delo po zakonu o zaposlovanju, samozaposlovanju in delu tujcev (ZZSDT).

**Statistična znamenja:**

-	ni pojava
...	ni podatka
0	podatek je manjši od 0,5 dane merske enote
0,0	podatek je manjši od 0,05 dane merske enote
z	statistično zaupno

**Ukrepi Aktivne politike zaposlovanja (v nadaljevanju APZ)**

**Število novosklenjenih pogodb z osebo:** število vseh pogodb, ki so bile z osebami na novo sklenjene v obdobju.

**Število aktivnih pogodb z osebo v mesecu:** število vseh sklenjenih pogodb z osebami, ki imajo trajanje aktivnosti vsaj en dan v mesecu poročanja.

**Število aktivnih pogodb z osebo konec meseca:** število vseh sklenjenih pogodb z osebami, ki so aktivne na zadnji dan v mesecu.

**Opis posameznih aktivnosti APZ****Programi iz Kataloga 2012 in 2015<sup>5</sup>****1.1.1.1. Neformalno izobraževanje in usposabljanje**

**Namen:** Povečanje zaposljivosti z dvigom usposobljenosti in neformalno pridobljenih veščin (ključnih kompetenc) za osebe iz ciljne skupine, izboljšanje pogojev vstopa na trg dela in v zaposlenost iskalcev zaposlitev.

**Vsebina in način izvajanja:** Izvajajo se različni programi neformalnega izobraževanja in usposabljanja na različnih področjih, ki jih izvajajo zunanji izvajalci vpisani v register zunanjih izvajalcev v skladu z določili Zakona o urejanju trga dela. Osebe se vključijo v program na podlagi zaposlitvenega načrta in pogodbe o vključitvi.

**Ciljna skupina:** V okviru aktivnosti se bo vključevalo naslednje ciljne skupine: brezposelne osebe, starejše od 50 let; dolgotrajno brezposelne osebe, stare 30 let in več, prijavljene v evidenci brezposelnih oseb na ZRSZ 12 mesecev in več; brezposelne osebe, stare 30 let in več, katerih izobrazba je pod ISCED 3; brezposelne osebe, ki se bodo po vključitvi v programe socialne vključenosti in aktivacije iz TC 9 ponovno aktivirale na trgu dela; tiste skupine brezposelnih oseb z enakimi karakteristikami, ki bodo v posameznih obdobjih v večjem deležu zastopane v evidenci brezposelnih oseb; osebe v postopku izgubljanja zaposlitve.

**Izvajalci:** Zunanji izvajalci.

**1.1.1.2. Nacionalne poklicne kvalifikacije – Potrjevanje NPK in TPK**

**Namen:** Povečanje zaposljivosti brezposelnih oseb, dvig kvalifikacijske ravni ter zmanjšanje strukturnega neskladja na trgu dela.

**Vsebina in način izvajanja:** Potrjevanje NPK ali TPK na podlagi preverjanja in potrjevanja strokovnega znanja, spretnosti in izkušenj, pridobljenih izven formalnega izobraževanja udeležencem, zagotavlja pridobitev javno veljavne listine (certifikat) za NPK ali spričevala za TPK, s katerima udeleženec dokazuje usposobljenost za opravljanje poklica ali posameznih zadolžitev v okviru poklica. NPK ne omogoča pridobitve stopnje poklicne ali strokovne izobrazbe. Osebe se vključijo v program na podlagi zaposlitvenega načrta in pogodbe o vključitvi.

**Ciljna skupina:** Brezposelne osebe.

**Izvajalci:** Izvajalci postopkov za ugotavljanje in potrjevanje NPK in TPK, kot jih določajo področni predpisi.

<sup>5</sup> Vir: Katalog ukrepov APZ, z dne 16. junij 2016.

### 1.1.1.3. Neformalno izobraževanje in usposabljanje za mlade

**Namen:** Povečanje zaposljivosti z dvigom usposobljenosti in neformalno pridobljenih veščin (ključnih kompetenc) za osebe iz ciljne skupine, izboljšanje pogojev vstopa na trg dela in v zaposlenost iskalcev zaposlitve.

**Vsebina in način izvajanja:** Izvajajo se različni programi neformalnega izobraževanja in usposabljanja na različnih področjih, ki jih izvajajo zunanji izvajalci vpisani v register zunanjih izvajalcev v skladu z določili Zakona o urejanju trga dela. Osebe se vključijo v program na podlagi zaposlitvenega načrta in pogodbe o vključitvi.

**Ciljna skupina:** Brezposelne osebe v starosti do 29 let (mlajše od 30 let).

**Izvajalci:** Zunanji izvajalci.

### 1.1.2.2. Vključitev brezposelnih oseb v podporne in razvojne programe

**Namen:** Vključitev brezposelnih oseb v projekte, sofinancirane iz drugih virov sredstev, z namenom izboljšanja zaposlitvenih možnosti, odpravljanja ovir pri iskanju zaposlitve, pridobivanja dodatnih znanj, veščin in spretnosti.

**Vsebina in način izvajanja:** Izvajajo se različni programi na podlagi ponudbe izvajalca, ki je pridobil vire financiranja za izvedbo iz drugih virov. Osebe se vključijo v program na podlagi zaposlitvenega načrta in pogodbe o vključitvi.

**Ciljna skupina:** Brezposelne osebe.

**Izvajalci:** Izvajalci, ki so pridobili vire financiranja za izvedbo programa.

### 1.1.2.4. Projektno učenje mlajših odraslih (PUM-O)

**Namen:** Spodbujanje mlajših odraslih, ki imajo status brezposelnih oseb ali drugih iskalcev zaposlitve, da si pridobijo veščine, ki olajšajo pot do zaposlitve, ali se vrnejo v izobraževanje ter povečanje njihove splošne izobraženosti, formiranja poklicne identitete in socialno-kulturnega delovanja. Operacija bo dala novo priložnost mladim, da se opolnomočijo s potrebnimi znanji in kompetencami, za prehod na trg dela.

**Vsebina in način izvajanja:** PUM-O vključuje aktivnosti, ki udeležencem pomagajo pridobiti funkcionalna znanja, potrebna za uspešno vključitev na trg dela oz. reintegracijo v šolsko okolje in vsakdanje življenje. Cilj PUM je ustrezno pridobivanje izkušenj in znanj za uspešno izbiro poklicne kariere ali nadaljevanja izobraževanja.

**Ciljna skupina:** V program PUM-O se vključujejo mlajši odrasli v starosti od 15. do dopolnjenega 26. leta starosti, ki so prijavljeni na ZRSZ kot brezposelne osebe ali drugi iskalci zaposlitve.

**Izvajalci:** Zunanji izvajalci.

### 1.1.4.1. Delovni preizkus 2016

**Namen:** Omogočiti brezposelnim, starim 30 let in več, da pred zaposlitvijo oziroma pred odločitvijo o nadaljnjih korakih pri izdelavi zaposlitvenega načrta na delovnem mestu preizkusijo svoja znanja, veščine in spretnosti.

**Vsebina in način izvajanja:** Delovni preizkus se izvaja pri delodajalcih na delovnem mestu, v skladu s sprejeto ponudbo, v kateri delodajalec opredeli program izvajanja delovnega preizkusa.

Osebe sklenejo z Zavodom pogodbo o vključitvi. Uspešno morajo opraviti predhodni zdravniški pregled, v času vključitve pa morajo biti zavarovane za invalidnost in smrt, ki je posledica poškodbe pri delu.

**Ciljna skupina:** Brezposelne osebe, stare 30 let in več, vsaj 6 mesecev prijavljene v evidenci brezposelnih oseb.

**Izvajalci:** Delodajalci, ki so pravne ali fizične osebe, vpisane v Poslovni register RS; predložijo ustrezen program delovnega preizkusa; v času trajanja delovnega preizkusa zagotavljajo ustrezno strokovno vodstvo in izpolnjujejo pogoje, določene v javnem povabilu.

### 1.1.4.3. Usposabljanje na delovnem mestu

**Namen:** Izboljšanje zaposlitvenih možnosti vključenih brezposelnih oseb in povečanje njihove konkurenčnosti na trgu dela ter pridobitev in krepitev sposobnosti, znanj, veščin in spretnosti.

**Vsebina in način izvajanja:** Usposabljanje na delovnem mestu se izvaja pri delodajalcih na konkretnem delovnem mestu. Vključujejo se brezposelne osebe, katerih obstoječa znanja oz. delovne izkušnje ne omogočajo neposredne zaposlitve. Posamezna usposabljanja prijavljuje nosilec projekta – delodajalec. Osebe se vključijo v usposabljanje na podlagi zaposlitvenega načrta in pogodbe o vključitvi.

**Ciljna skupina:** V usposabljanje na delovnem mestu se vključujejo brezposelne osebe iz naslednjih ciljnih skupin: starejši od 50 let, prijavljeni v evidenci brezposelnih oseb na ZRSZ najmanj 3 mesece; osebe, prijavljene v evidenci brezposelnih oseb na ZRSZ 12 mesecev in več ter brezposelni, katerih izobrazba je pod ISCED 3 in so prijavljeni v evidenci brezposelnih oseb na ZRSZ najmanj 3 mesece.

**Izvajalci:** Delodajalci, ki so pravne ali fizične osebe, vpisane v Poslovni register RS, predložijo delovnemu mestu ustrezen program usposabljanja, v času usposabljanja zagotavljajo ustrezno strokovno vodstvo in izpolnjujejo pogoje, določene v javnem povabilu.

#### 1.1.4.4. Usposabljanje na delovnem mestu – mladi

**Namen:** Izboljšanje zaposlitvenih možnosti vključenih brezposelnih oseb in povečanje njihove konkurenčnosti na trgu dela ter pridobitev in krepitev sposobnosti, znanj, veščin in spretnosti.

**Vsebina in način izvajanja:** Usposabljanje na delovnem mestu se izvaja pri delodajalcih na konkretnem delovnem mestu. Vključujejo se brezposelne osebe, katerih obstoječa znanja oz. delovne izkušnje ne omogočajo neposredne zaposlitve. Posamezna usposabljanja prijavi nosilec projekta – delodajalec. Osebe se vključijo v usposabljanje na podlagi zaposlitvenega načrta in pogodbe o vključitvi.

**Ciljna skupina:** Brezposelne osebe v starosti do 29 let (mlajše od 30 let), prijavljene v evidenci brezposelnih oseb na ZRSZ najmanj 3 mesece.

**Izvajalci:** Delodajalci, ki so pravne ali fizične osebe, vpisane v Poslovni register RS, predložijo delovnemu mestu ustrezen program usposabljanja, v času usposabljanja zagotavljajo ustrezno strokovno vodstvo in izpolnjujejo pogoje, določene v javnem povabilu.

#### 1.1.4.5. Zmorem, ker znam

**Namen:** Z dvigom usposobljenosti in neformalno pridobljenih veščin (ključnih kompetenc) povečati zaposlitvene možnosti brezposelnih oseb. S pridobitvijo in krepitevijo sposobnosti, znanj, veščin in spretnosti na konkretnem delovnem mestu si bodo brezposelne osebe povečale tudi konkurenčnost na trgu dela.

**Vsebina in način izvajanja:** Aktivnost je sestavljena iz dveh sklopov:

1. sklop: brezposelna oseba se vključi v program izpopolnjevanja in usposabljanja ter priprav na potrjevanje nacionalnih poklicnih kvalifikacij, ki ga izvajajo Medpodjetniški izobraževalni centri (v nadaljevanju: MIC) in Ljudske univerze (LU);
2. sklop: po uspešno zaključenem izpopolnjevanju in usposabljanju se brezposelna oseba vključi v aktivnost Usposabljanje na delovnem mestu, ki se izvaja pri delodajalcih na konkretnem delovnem mestu.

Osebe se vključijo v aktivnost na podlagi zaposlitvenega načrta in pogodbe o vključitvi ločeno za programe izpopolnjevanja in usposabljanja ter priprav na potrjevanje nacionalnih poklicnih kvalifikacij ter ločeno za usposabljanje na delovnem mestu.

**Ciljna skupina:** Brezposelne osebe, prijavljene v evidenci zavoda. Prednost pri vključevanju imajo osebe, stare med 30 in 50 let, katerih obstoječa znanja oz. delovne izkušnje ne omogočajo neposredne zaposlitve.

**Izvajalci:** 1. sklop: zunanji izvajalci – MIC in LU; 2. sklop: Izvajalci usposabljanja na delovnem mestu so delodajalci, izbrani z javnim povabilom.

#### 1.2.1.1. Programi formalnega izobraževanja v šolskem letu 2015/2016

**Namen:** Povečanje zaposljivosti in fleksibilnosti brezposelnih oseb na trgu dela, zmanjševanje strukturnega neskladja na trgu dela ter dvig izobrazbene in kvalifikacijske ravni brezposelnih oseb.

**Vsebina in način izvajanja:** Zajema javno veljavne izobraževalne programe v osnovnih šolah. Udeleženci po uspešno zaključenem programu pridobijo javno veljavno formalno izobrazbo. Osebe se vključijo v program na podlagi zaposlitvenega načrta in pogodbe o vključitvi.

**Ciljna skupina:** Brezposelne osebe, ki nadaljujejo oz. se vključujejo v programe osnovnih šol.

**Izvajalci:** Izobraževalne organizacije, vpisane v razvid izvajalcev programov osnovne šole za odrasle.

#### 3.1.1.1. Prvi izziv 2015

**Namen:** Spodbujanje zaposlovanja mladih, na način usklajevanja ponudbe in povpraševanja, saj bodo mladi od 15 do vključno 29 let, ki niso zaposleni in se ne izobražujejo, vključeni v subvencionirano zaposlitev pri delodajalcih v obliki delovnega razmerja za obdobje 15 mesecev, s trimesečnim poskusnim delom.

**Vsebina in način izvajanja:** Operacija obsega naslednjo aktivnost, ki jo bo izvedel upravičenec: 1. vključevanje oseb iz ciljne skupine v program. V okviru te aktivnosti bo upravičenec izvedel javno povabilo in izbral ustrezne delodajalce, ki izpolnjujejo pogoje javnega povabila. Delodajalci, izbrani na javnem povabilu, lahko na podlagi sklenjene pogodbe z ZRSZ, uveljavljajo subvencijo za zaposlitev v višini največ 7.250,00 EUR za zaposlitev osebe iz ciljne skupine. Osebe iz ciljne skupine se na podlagi zaposlitvenega načrta ter napotitve v program vključujejo v subvencionirano zaposlitev pri delodajalcih, izbranih na javnem povabilu, ki zajema 15-mesečno zaposlitev z vključenim trimesečnim poskusnim delom.

**Ciljna skupina:** Ciljna skupina so mladi od 15 do vključno 29 let, ki niso zaposleni in se ne izobražujejo ali usposablajo, s stalnim prebivališčem v kohezijski regiji vzhodna Slovenija (v nadaljevanju: KRVS), ki so brezposelni, vključno z dolgotrajno brezposelnimi, in so prijavljeni kot iskalci dela. Upravičenec lahko v javnem povabilu za izbor delodajalcev določi ožjo ciljno skupino.

**Izvajalci:** Delodajalci, izbrani na javnem povabilu.

### 3.1.1.3. Spodbujanje zaposlovanja – Zaposli.me

**Namen:** Spodbujanje zaposlovanja brezposelnih oseb starih 30 in več let iz ciljne skupine, tako da jih ZRSZ vključi v subvencionirano zaposlitev pri delodajalcih v obliki delovnega razmerja za obdobje 12. mesecev.

**Vsebina in način izvajanja:** Operacijo bo izvedel ZRSZ kot upravičenec, tako da bo izvedel javno povabilo in izbral ustrezne delodajalce, ki izpolnjujejo pogoje javnega povabila. Izbrani delodajalci na podlagi sklenjene pogodbe z ZRSZ o izvedbi projekta v okviru programa uveljavljajo subvencijo za zaposlitev oseb iz ciljne skupine. Osebe se vključujejo v subvencionirano zaposlitev pri delodajalcih na podlagi zaposlitvenega načrta in pogodbe o vključitvi v program za obdobje 12 mesecev.

**Ciljna skupina:** Ciljna skupina so brezposelne osebe, ki izpolnjujejo vsaj enega od naslednjih kriterijev: so starejše od 50 let, so dolgotrajno brezposelne osebe in stare 30 ali več let, so z izobrazbo pod ISCED 3 in stare 30 ali več let; so stare 30 ali več let in sodijo med morebitne druge ranljive skupine kot so: osebe v postopku izgubljanja zaposlitve, posamezniki, ki se bodo po vključitvi v programe socialne vključenosti in aktivacije ponovno aktivirali na trgu dela, tiste skupine oseb z enakimi karakteristikami, ki bodo v posameznih obdobjih v večjem deležu zastopane v evidenci brezposelnih oseb. Morebitne druge ranljive skupine bodo določene na podlagi analize trga dela in opredeljene v Katalogu ukrepov APZ ter javnem povabilu. Ciljna skupina se z javnim povabilom lahko skrči glede na doktrino dela ZRSZ in stanje na trgu dela.

**Izvajalci:** Pravne ali fizične osebe, registrirane za opravljanje dejavnosti na podlagi vpisa v Poslovni register Slovenije, ki izpolnjujejo pogoje javnega povabila.

### 3.2.1.1. Povračilo prispevkov na podlagi ZRPPR1015

**Namen:** Namen aktivnosti je ustvarjanje novih delovnih mest ter ohranitev obstoječih ter odpravljanje posledic gospodarske in finančne krize v Pomurju ter zaposlitev brezposelnih oseb.

**Vsebina in način izvajanja:** Delodajalci, ki zaposlijo prikrajšanega delavca so upravičeni do povračila prispevkov. Postopek izvajanja se prične na podlagi vloge delodajalca, o kateri odloča ZRSZ in izda odločbo po ZUP. Delodajalec pravico uveljavlja z vlogo, ki jo pri Zavodu predloži v 30. dneh po poteku prvega oz. drugega leta od sklenitve pogodbe o zaposlitvi s prikrajšanim delavcem. Pogodba o zaposlitvi prikrajšanega delavca mora biti sklenjena za obdobje najmanj dveh let.

**Ciljna skupina:** Delodajalci, ki za obdobje najmanj dveh let zaposlijo prikrajšanega delavca. Za prikrajšanega delavca se šteje vsaka brezposelna oseba, ki v preteklih šestih mesecih ni imela redno plačane zaposlitve ali je stara od 15 do 24 let ali ni dosegla stopnje srednjega strokovnega izobraževanja, srednjega poklicnega, tehniškega izobraževanja ali splošnega srednjega izobraževanja ali je v obdobju dveh let po zaključku rednega izobraževanja in še ni pridobila prve redne plačane zaposlitve ali je starejša od 50 let ali živi sama in ima enega ali več vzdrževanih članov, kar pomeni, da sama skrbi za enega ali več otrok, ki so mlajši od 26 let, če se redno šolajo, ali katere zakonec je brezposeln ali se bo zaposlila v dejavnosti (gospodarskem sektorju), v kateri je neravnovesje med spoloma za najmanj 25 odstotkov višje od povprečnega neravnovesja v vseh gospodarskih sektorjih v Republiki Sloveniji, ali je pripadnik etnične manjšine ali se šteje kot invalid v kvotnem sistemu invalidov.

**Izvajalci:** Delodajalci Pomurske regije, ki imajo sedež v Pomurju (območje občin: Apače, Beltinci, Cankova, Črenšovci, Dobrovnik, Gornja Radgona, Gornji Petrovci, Grad, Hodoš, Kobilje, Križevci, Kuzma, Lendava, Ljutomer, Moravske Toplice, Murska Sobota, Odranci, Ormož, Puconci, Radenci, Razkrižje, Rogašovci, Središče ob Dravi, Sveti Tomaž, Sveti Jurij, Šalovci, Tišina, Turnišče, Velika Polana, Veržej), ali v primerih, ko opravljajo dejavnost, za katero ne obstaja registrski organ ali druga predpisana evidenca, stalno ali začasno prebivališče v tem območju ter tu dejansko izvajajo dejavnost.

### 3.2.1.2. Povračilo prispevkov na podlagi ZSRR-2

**Namen:** Namen aktivnosti je spodbujanje zaposlovanja na problemskih območjih z visoko brezposelnostjo, ki jo ob določenih pogojih lahko uveljavljajo delodajalci, ki imajo sedež in dejansko izvajajo dejavnost v problemskem območju z visoko brezposelnostjo ali, v primerih ko opravljajo dejavnost, za katero ne obstaja registrski organ oziroma druga predpisana evidenca, stalno ali začasno prebivališče v problemskem območju z visoko brezposelnostjo ter tam dejansko izvajajo dejavnost.

Ker je spodbuda regionalno naravnana, je njen cilj spodbujanje zaposlovanja na območju, na katerem se je brezposelnost bistveno povečala.



**Vsebina in način izvajanja:** Delodajalci, ki zaposlijo brezposelno osebo iz ciljne skupine, so upravičeni do povračila plačanih prispevkov delodajalca za socialno varnost. Postopek izvajanja se prične na podlagi vloge delodajalca, o kateri odloča Zavod in izda odločbo po ZUP. Delodajalec pravico uveljavlja z vlogo, ki jo pri Zavodu predloži v 60-ih dneh po preteku enega leta od sklenitve pogodbe o zaposlitvi z brezposelno osebo za najmanj eno leto.

**Ciljna skupina:** Povračilo plačanih prispevkov delodajalca za socialno varnost se lahko uveljavlja za osebo, prijavljeno v evidenci brezposelnih oseb, ki v preteklih šestih mesecih ni imela redno plačane zaposlitve ali je stara od 15 do 24 let ali ni dosegla stopnje srednjega strokovnega izobraževanja, srednjega poklicnega, tehniškega izobraževanja ali splošnega srednjega izobraževanja ali je v obdobju dveh let po zaključku rednega izobraževanja in še ni pridobila prve redne plačane zaposlitve ali je starejša od 50 let ali živi sama in ima enega ali več vzdrževanih članov, kar pomeni, da sama skrbi za enega ali več otrok, ki so mlajši od 26 let, če se redno šolajo, ali katere zakonec je brezposeln ali se bo zaposlila v dejavnosti (gospodarskem sektorju), v kateri je neravnovesje med spoloma za najmanj 25 odstotkov višje od povprečnega neravnovesja v vseh gospodarskih sektorjih v Republiki Sloveniji, ali je pripadnik etnične manjšine ali se šteje kot invalid v kvotnem sistemu invalidov.

Delodajalcu, ki zaposli brezposelno osebo iz 1. do 7. alineje prvega odstavka, se za tega delavca za obdobje enega leta kot enkratna pomoč povrne plačane prispevke delodajalca za socialno varnost.

Delodajalcu, ki pa zaposli delavca invalida iz 8. alineje prvega odstavka, se za tega delavca povrne plačane prispevke delodajalca za socialno varnost za celotno obdobje, ko je delavec zaposlen, vendar največ od dne zaposlitve do izteka pravnih podlag, ki pravico omogočajo (Pokolpje: do 31. 12. 2016, Maribor u okolico in HRT: do 31. 12. 2018).

**Izvajalci:** Delodajalci, ki imajo sedež in dejansko izvajajo dejavnost v območju z visoko brezposelnostjo, in sicer: v območju občin Pokolpja: Kočevje, Loški Potok, Osilnica, Kostel, Črnomelj, Semič in Metlika ali v območju občin Maribora z okolico: Kungota, Hoče – Slivnica, MO Maribor, Pesnica, Podvelka, Radlje ob Dravi, Ribnica na Pohorju, Ruše in Selnica ob Dravi ali v območju občin Hrastnik, Radeče, Trbovlje (HRT) oziroma v primerih, ko opravljajo dejavnost, za katero ne obstaja registrski organ ali druga predpisana evidenca, stalno ali začasno prebivališče v tem območju ter tu dejansko izvajajo dejavnost. Do pomoči **niso upravičeni** delodajalci iz dejavnosti v sektorju premogovništva in družbe v težavah (v skladu z Zakonom o pomoči za reševanje in prestrukturiranje gospodarskih družb v težavah).

#### 4.1.1.1. Javna dela 2016

**Namen:** Javna dela so namenjena aktiviranju brezposelnih oseb, ki so več kot eno leto neprekinjeno prijavljene v evidenci brezposelnih oseb (v nadaljevanju: dolgotrajno brezposelne osebe), njihovi socialni vključenosti, ohranitvi ali razvoju delovnih sposobnosti ter spodbujanju razvoja novih delovnih mest.

**Vsebina in način izvajanja:** Programi javnih del so izbrani na podlagi javnega povabila. Osebe se vključijo v program na podlagi zaposlitvenega načrta in pogodbe o vključitvi. Izbrani izvajalci programov javnih del in brezposelne osebe, ki so napotene v program, sklenejo posebne pogodbe o zaposlitvi.

##### Ciljna skupina:

###### 1. Ciljna skupina za vključitev

V programe javnih del se lahko vključujejo dolgotrajno brezposelne osebe, ki jih napoti Zavod. Zavod bo v izbrane programe javnih del napotoval tudi dolgotrajno brezposelne osebe, ki so prejemniki denarnega nadomestila in se odločijo za vključitev v program javnega dela v času trajanja pravice do denarnega nadomestila. Prednost pri vključitvi bodo imele dolgotrajno brezposelne osebe, ki so več kot 2 leti neprekinjeno prijavljene v evidenci brezposelnih oseb in v tem času niso bile vključene v noben program aktivne politike zaposlovanja. Dolgotrajno brezposelna oseba je lahko vključena v javna dela največ eno leto, zaradi stanja na trgu dela pa se lahko ponovno vključi, vendar pri istem izvajalcu javnih del najdlje še za eno leto.

###### 2. Ciljna skupina za ponovno vključitev

Za ponovno vključitev se šteje vključitev, ki se opravi pred iztekom šestih mesecev od izteka zadnje vključitve v javna dela.

a) Ciljne skupine brezposelnih oseb, ki se lahko ponovno vključijo v javna dela za obdobje do enega leta so:

- brezposelne osebe, ki še niso bile vključene v javna dela eno leto, za razliko časa do enoletne vključitve, če so bile ob vključitvi v letu 2015 oziroma 2016 v evidenci Zavoda neprekinjeno prijavljene več kot eno leto.

b) Ciljne skupine brezposelnih oseb, ki se lahko ponovno vključijo v javna dela za obdobje enega leta so:

- brezposelni invalidi,
- brezposelni Romi,
- brezposelni moški, starejši od 58 let,
- brezposelne ženske, starejše od 55 let,
- brezposelne osebe, vključene v razvojne programe javnih del pod točko 7.1. Kataloga.

Vse brezposelne osebe iz naštetih ciljnih skupin pod točko b) se lahko ponovno vključijo, če so bile ob prvi vključitvi v letu 2014 ali 2015 v evidenci Zavoda neprekinjeno prijavljene več kot eno leto in če so imele lastnost npr. invalidnost, starost 58 let moški, itd. že ob prvi vključitvi. V letu 2016 se lahko oseba ponovno vključi v javna dela najdlje do 31. 12. 2016. Skupno trajanje vključitve pri istem izvajalcu ne sme preseči 24 mesecev.

**Izvajalci:** Neprofitni delodajalci.

#### 4.1.1.2. Javna dela 2016 – Pomoč pri obvladovanju migracijskih tokov

**Namen:** Program javnih del z nazivom "Pomoč pri obvladovanju migracijskih tokov" (v nadaljevanju: program) je namenjen aktiviranju brezposelnih oseb, ki so več kot eno leto neprekinjeno prijavljene v evidenci brezposelnih oseb (v nadaljevanju: dolgotrajno brezposelne osebe) za izvajanje pomoči pri obvladovanju migracijskih tokov.

**Vsebina in način izvajanja:** Udeleženci bodo v programu izvajali koordinativne naloge in informiranje, pomoč pri čiščenju in urejanju sprejemnih in nastanitvenih centrov, pomoč pri sprejemu in odpremi humanitarnega materiala v logističnih centrih, pomoč pri natovarjanju in raztovarjanju ter občasemu prevozu humanitarnega blaga, pomoč pri urejanju humanitarnih zalog ter pomoč humanitarnim organizacijam pri razdeljevanju hrane in drugega materiala. Osebe se vključijo v program na podlagi zaposlitvenega načrta in pogodbe o vključitvi. Izvajalec programa in brezposelne osebe, ki so napotene v program, sklenejo posebne pogodbe o zaposlitvi. Za varnost oseb, ki bodo vključene v program, je zadolžen izvajalec, ki bo zagotavljal tudi zaščitna sredstva. Naročnik programa je Republika Slovenija, Ministrstvo za delo, družino, socialne zadeve in enake možnosti.

**Ciljna skupina:** V program se vključujejo dolgotrajno brezposelne osebe. Prednost pri vključevanju bodo imele dolgotrajno brezposelne osebe, starejše od 50 let ter prostovoljci, ki že opravljajo prostovoljska dela v sprejemnih in nastanitvenih centrih in so kot dolgotrajno brezposelne osebe prijavljene v evidenci brezposelnih oseb na ZRSZ.

Predvideno število vključenih v program po ravneh strokovne izobrazbe:

Raven izobrazbe	I.	II.	III.	IV.	V.	VI.	VII.	Skupaj
Število oseb	/	158	/	56	52	16	18	300

**Izvajalci:** Republika Slovenija, Ministrstvo za obrambo, Uprava Republike Slovenije za zaščito in reševanje.

#### 4.1.1.3. Javna dela Pomoč v primeru elementarnih nesreč pri sanaciji in obnovi gozdov po žledolomu za leti 2016 in 2017

**Namen:** Javna dela za pomoč v primeru elementarnih nesreč so namenjena aktiviranju brezposelnih oseb pri izvajanju pomoči pri sanaciji in obnovi gozdov po žledolomu, ki je prizadel Republiko Slovenijo med 30. januarjem in 10. februarjem 2014.

**Vsebina in način izvajanja:** Programi javnih del so izbrani na podlagi javnega povabila. Osebe se vključijo v program na podlagi zaposlitvenega načrta in pogodbe o vključitvi. Izbrani izvajalci programov javnih del in brezposelne osebe, ki so napotene v program, sklenejo pogodbe o zaposlitvi. Izvajajo se lahko naslednja dela:

- pomoč pri izvedbi del za sanacijo gozdov poškodovanih v žledolomu, med njimi zlasti:
  - pomoč pri izbiri drevja za sanitarni posek,
  - pomoč pri varstvenih delih,
  - pomoč pri meritvah gozdnih sestojev prizadetih po žledolomu,
  - pomoč pri organizaciji, koordinaciji del;
- pomoč pri izvedbi del za obnovo gozdov, poškodovanih v žledolomu, med njimi zlasti pomoč pri pripravi tal za sadnjo, sadnja sadik in zaščita sadik (dreves).

**Ciljna skupina:** V programe javnih del se lahko vključujejo brezposelne osebe, prijavljene v evidenci brezposelnih oseb.

**Izvajalci:** Neprofitni delodajalci.

#### 4.1.2.1. Pripravištvost za mlade iskalce prve zaposlitve

**Namen:** Namen programa je pod vodstvom mentorstva za samostojno opravljanje dela usposobiti iskalce prve zaposlitve, ki bodo na ta način pridobili in krepili svoje sposobnosti, znanja, veščine ter spretnosti.

**Vsebina in način izvajanja:** Osebe se vključijo v program na podlagi zaposlitvenega načrta in pogodbe o vključitvi.

Izvajalec programa in brezposelne osebe, ki so napotene v program, sklenejo pogodbo o zaposlitvi.

Vsak mentor lahko istočasno usposablja največ 3 (tri) pripravnike.



Mentor mora izpolnjevati pogoje za mentorstvo, kot to določa Pravilnik o trajanju pripravništva, načinu, poteku in programu usposabljanja pripravnikov (Uradni list RS, št. 28/09) in mora biti zaposlen za polni delovni čas pri izvajalcu vsaj za obdobje, kot ga upošteva stopnja izobrazbe pripravnika določajo Pravilnik, Zakon o delovnih razmerjih ter Kolektivna pogodba.

**Ciljna skupina:** Ciljna skupina programa so mlade brezposelne osebe, ki so iskalci prve zaposlitve s terciarno izobrazbo.

**Izvajalci:** Inšpektorat RS za delo, Finančna uprava RS, Uprava RS za varno hrano, veterinarstvo in varstvo rastlin.

#### 5.2.1.1. Spodbujanje ženskega podjetništva

**Namen:** Namen programa je spodbujanje vstopa brezposelnih žensk s terciarno izobrazbo na samostojno podjetniško pot v obliki subvencij za samozaposlitev, ob predhodno opravljenem usposabljanju za ta namen. Cilj programa je neprekinjena ohranitev samozaposlitve za obdobje 24 mesecev.

**Vsebina in način izvajanja:** Program se izvaja v obliki subvencioniranja samozaposlitve v novoustanovljenih poslovnih subjektih, ki mora trajati najmanj 24 mesecev. Osebe se vključijo v program na podlagi zaposlitvenega načrta in pogodbe o dodelitvi subvencije za samozaposlitev, ki se sklene, ko se oseba samozaposli in na ZRSZ odda vlogo za dodelitev subvencije za samozaposlitev.

**Ciljna skupina:** Brezposelne terciarno izobražene ženske (VI. raven izobrazbe ali več), ki:

- so pridobile certifikat o zaključenem Programu podjetniškega usposabljanja Javne agencije Republike Slovenije za spodbujanje podjetništva, internacionalizacije, tujih investicij in tehnologije (Javna agencija SPIRIT) s tem, da so:
  - bile vključene v celoten Program podjetniškega usposabljanja (v obsegu 100 ur) in pridobile certifikat Javne agencije SPIRIT ali
  - v obdobju od 1. 4. 2015 do 31. 3. 2016 opravile najmanj 50 urno usposabljanje za podjetništvo pri drugih izvajalcih tovrstnih usposabljanj ter to izkazale s potrdilom in so se hkrati udeležile tudi Programa podjetniškega usposabljanja v zaključnem delu (6., 7. in 8. modul) in pridobile certifikat Javne agencije SPIRIT;
- so bile že pred vključitvijo v Program podjetniškega usposabljanja prijavljene v evidenci brezposelnih oseb vsaj 3 mesece;
- so se samozaposlile v novoustanovljenem poslovnem subjektu za polni delovni čas, razen invalidnih brezposelnih žensk, ki se samozaposlijo za delovni čas v skladu z izdano odločbo o invalidnosti;
- v zadnjih 5 letih niso prejele sredstev iz naslova subvencije za samozaposlitev s strani ZRSZ;
- v zadnjih 3 letih niso bile vključene v program Podjetno v svet podjetništva;
- v zadnjih 12 mesecih niso bile:
  - samostojni podjetniki posamezniki (s.p.),
  - osebe, ki so z osebnim delom samostojno opravljale dejavnost,
  - večinski družbeniki gospodarskih družb, kar pomeni, da imajo lastniški delež 50 % ali več,
  - direktorji oziroma poslovodne osebe, ki so:
    - družbeniki v družbi z neomejeno odgovornostjo (d.n.o.), ali
    - komplementarji v komanditni družbi, ali
    - edini oz. večinski družbeniki družbe z omejeno odgovornostjo, ali
    - ustanovitelji zavoda.

Upravičenec do subvencije za samozaposlitev je poslovni subjekt, ki ga je ustanovila brezposelna oseba iz ciljne skupine, in sicer izključno v primeru:

- da je bil poslovni subjekt registriran po podpisu zaposlitvenega načrta za vključitev v program Spodbujanje ženskega podjetništva in po izdaji certifikata Javne agencije SPIRIT,
- se je ustanoviteljica v njem samozaposlila kot:
  - direktor in (so)lastnik v novoustanovljenem podjetju (gospodarska družba ali zavod) s šifro zavarovalne podlage 040 in 112, ali
  - samostojni podjetnik posameznik (s.p.) s šifro zavarovalne podlage 005, ali
  - oseba, ki z osebnim delom samostojno opravlja dejavnost na podlagi odločbe pristojnega organa oziroma vpisa v register samostojnih dejavnosti s šifro zavarovalne podlage 019.

**Izvajalci:** ZRSZ.

**Pregled aktivnosti, ki se nadaljujejo iz preteklih obdobj****1.1.2.3. Iz faksa takoj praksa / Spodbujanje prvih delovnih izkušenj mladih z izpopolnjevanjem za konkretno delovno mesto**

**Namen:** Namen programa je spodbujanje pridobivanja prvih delovnih izkušenj mladih brezposelnih oseb iz ciljne skupine, s sistematičnim izpopolnjevanjem po predhodno pripravljenem programu pri delodajalcu, s katerim bodo širile in poglobljale že obstoječe znanje, spretnosti oziroma kompetence, pridobljene v času formalnega izobraževanja za uspešno in učinkovito opravljanje konkretnega dela pri delodajalcu, ki je ustrezno njeni ravni in vrsti izobrazbe. Program sistematičnega izpopolnjevanja se lahko izvaja tudi s pripravništvom, če je tako predvideno. Vključene osebe si bodo z uspešno opravljenim programom povečale svoje zaposlitvene možnosti in uspešen razvoj kariere, njihovi delodajalci pa si bodo zagotovili usposobljeno delovno silo in povečali konkurenčnost podjetja. Program udejanja cilje Jamstva za mlade (sprejetega na seji Vlade RS dne 30. 1. 2014), njegova dodana vrednost pa je v povezovanju izobraževanja in potreb trga dela.

**Vsebina in način izvajanja:** Projekt je delodajalec v vlogi nosilca projekta, katerega ponudba je sprejeta na podlagi javnega povabila, z vsemi svojimi registriranimi enotami in z vsemi subvencioniranimi osebami iz ciljne skupine.

Aktivnost se izvaja kot sistematično izpopolnjevanje ter spodbuda za prvo zaposlitev pri delodajalcih. Osebe se vključijo v program na podlagi zaposlitvenega načrta in pogodbe o vključitvi. Delodajalci, katerih ponudbe so sprejete, zaposlijo in zagotovijo sistematično izpopolnjevanje brezposelne osebe iz ciljne skupine za polni delovni čas, ali za krajši delovni čas (v primeru zaposlitve invalida) v skladu z odločbo o invalidnosti, za obdobje najmanj enega leta.

**Ciljna skupina:** Brezposelne osebe s terciarno stopnjo izobrazbe, stare do vključno 29 let, ki so prijavljene v evidenci brezposelnih oseb in so hkrati iskalci prve zaposlitve. Za stare do vključno 29 let se štejejo osebe, ki so stare do 29 let in 364 dni, torej osebe, ki še niso dopolnile 30. leta starosti.

**Izvajalci:** Pravne ali fizične osebe, registrirane za opravljanje dejavnosti na podlagi vpisa v Poslovni register Slovenije, katerih ponudba je sprejeta na javnem povabilu, z vsemi svojimi registriranimi enotami, s katerimi ZRSZ sklene pogodbo o izvedbi projekta v okviru programa »Iz faksa takoj praksa«.

Izdaja:	Zavod Republike Slovenije za zaposlovanje, Rožna dolina c. IX/6, Ljubljana, tel. št.: 01 47 90 900, fax: 01 47 90 262
Za izdajatelja:	Mavricija Batič, generalna direktorica
Oblikoval in uredil:	Štabne službe, DP Analitika
Datum izdaje:	Junij 2016
Internet URL naslov:	<a href="http://www.ess.gov.si">http://www.ess.gov.si</a>

ISSN 1318-3451

Mesečne informacije so objavljene na spletni strani ZRSZ:

[http://www.ess.gov.si/trg\\_dela/publicistika/mesecne\\_informacije](http://www.ess.gov.si/trg_dela/publicistika/mesecne_informacije)

*Uporaba in objava podatkov je dovoljena le z navedbo vira!*