

Mesečne informacije APRIL 2016

LETNIK 23, ŠTEVILKA 4

KAZALO

KAZALCI GIBANJ NA TRGU DELA IN AKTIVNOSTI ZAVODA	3
PREGLED TEKOČIH GIBANJ NA TRGU DELA IN AKTIVNOSTI ZAVODA	4
UKREPI APZ V LETU 2016	10
SEZNAM TABEL	11
METODOLOŠKA POJASNILA	41

KAZALCI GIBANJ NA TRGU DELA IN AKTIVNOSTI ZAVODA

	II 2016	III 2016	IV 2016
NOVOPRIJAVLJENI BREZPOSELNI			
- v mesecu	6.646	6.109	6.015
- kumulativa od 1. 1. do konca meseca	20.686	26.795	32.810
- indeks obdobje leta / enako obdobje predhodnega leta	99,5	96,2	95,4
BREZPOSELNI VKLJUČENI V ZAPOSILITEV			
- v mesecu	6.941	10.002	8.409
- kumulativa od 1. 1. do konca meseca	13.646	23.648	32.057
- indeks obdobje leta / enako obdobje predhodnega leta	106,9	108,6	110,2
PRIJAVA V EVIDENCO ZAČASNO NEZAPOSILJIVIH			
- v mesecu	44	51	29
- kumulativa od 1. 1. do konca meseca	92	143	172
ODLIV IZ EVIDENCE IZ RAZLOGOV, KI NE POMENIJO ZAPOSILITEV			
- v mesecu	1.831	1.920	2.379
- kumulativa od 1. 1. do konca meseca	4.077	5.997	8.376
- indeks obdobje leta / enako obdobje predhodnega leta	82,6	80,4	85,2
REGISTRIRANA BREZPOSELNOST			
- stanje ob koncu meseca	116.039	110.226	105.453
- povprečje v obdobju	117.102	114.810	112.471
- indeks stanje ob koncu meseca / predhodni mesec	98,2	95,0	95,7
- indeks stanje ob koncu meseca / december predhodnega leta	102,6	97,5	93,3
- indeks stanje ob koncu meseca / isti mesec predhodnega leta	94,7	93,3	91,8
OD REGISTRIRANIH BREZPOSELNIH OSEB V MESECU (v %)			
- ženske	49,1	49,8	50,7
- stečajniki in trajno presežni delavci	19,9	20,3	20,5
- iskalci prve zaposlitve	16,8	17,1	16,9
- stari do 29 let	22,7	22,4	21,7
- stari 50 let ali več	33,5	34,4	35,3
- brezposelni s 1. in 2. ravniyo izobrazbe	29,5	29,4	29,2
- dolgotrajno brezposelni	50,4	52,5	53,7
- invalidi	14,6	15,2	15,6
STOPNJA REGISTRIRANE BREZPOSELNOSTI (v %)			
- v mesecu	12,6	12,0	...
- povprečje obdobja	12,8	12,5	...
DELOVNO AKTIVNO PREBIVALSTVO			
- v mesecu	801.919	809.195	...
- povprečje obdobja	799.958	803.037	...
PRIJAVLJENA PROSTA DELOVNA MESTA			
- v mesecu	8.913	8.685	7.759
- kumulativa od 1. 1. do konca meseca	17.158	25.843	33.602
- indeks obdobje leta / enako obdobje predhodnega leta	135,9	126,5	124,7
PREJEMNIKI DN			
- v mesecu	29.526	26.899	...
- povprečje obdobja	29.856	28.870	...
- indeks mesec / isti mesec predhodnega leta	101,7	98,5	...
DELEŽ PREJEMNIKOV DN OD VSEH BREZPOSELNIH (v %)			
- v mesecu	25,4	24,4	...
IZDANA DELOVNA DOVOLJENJA ZA ZAPOSILITEV TUJCEV			
- v mesecu	459	569	523
- kumulativa od 1. 1. do konca meseca	743	1.312	1.835
VELJAVNA DELOVNA DOVOLJENJA ZA ZAPOSILITEV TUJCEV			
- v mesecu	21.822	21.396	20.992

PREGLED TEKOČIH GIBANJ NA TRGU DELA IN AKTIVNOSTI ZAVODA

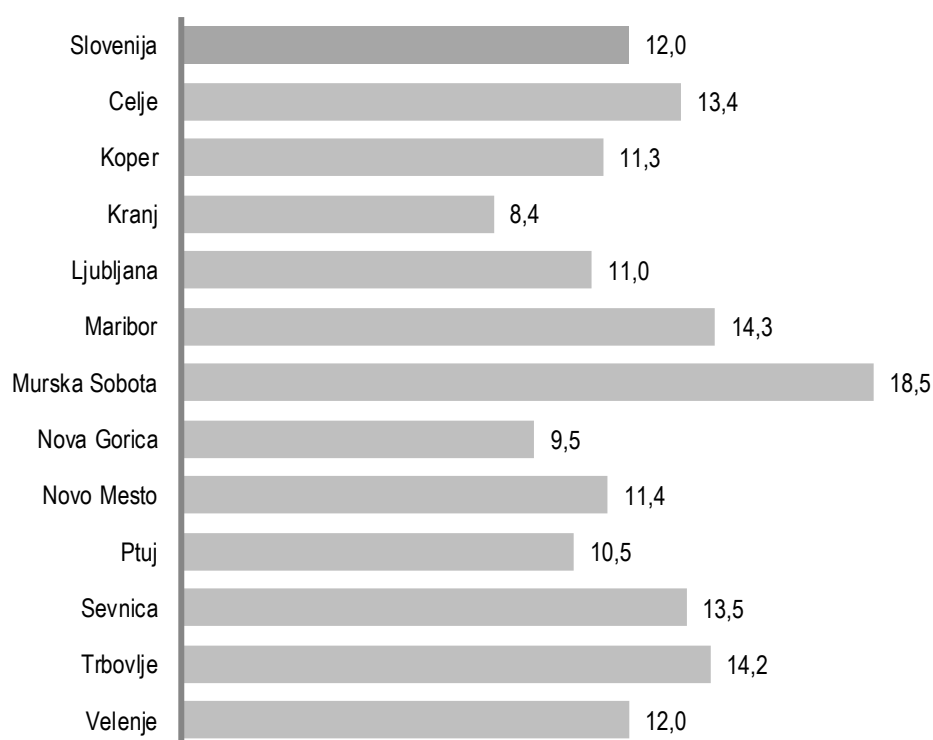
AKTIVNO PREBIVALSTVO

Marca je bilo po podatkih Statističnega urada RS v Sloveniji 919.421 aktivnih prebivalcev; glede na februar se je število aktivnih povečalo za 1.463 oseb oz. za 0,2 %. Število delovno aktivnega prebivalstva se je povečalo za 0,9 %, število brezposelnih pa se je v marcu zmanjšalo za 5.813 oseb oz. 5,0 % glede na februar. V marcu je bilo tako 809.195 delovno aktivnih ter 110.226 registriranih brezposelnih oseb.

V marcu 2016 je bilo v Sloveniji 809.195 delovno aktivnega prebivalstva oz. 7.276 oseb več kot pretekli mesec in 6.729 oseb več kot marca 2015. Najizrazitejše povečanje zaposlenosti beležimo v gradbeništvu (+2.484 oseb), v predelovalnih dejavnostih (+799 oseb), v izobraževanju (+629 oseb), v dejavnosti trgovine, vzdrževanje in popravila motornih vozil (+544 oseb) ter v drugih raznovrstnih poslovnih dejavnostih (+502 oseb). Na drugi strani se je število delovno aktivnih (neznatno) znižalo le v dveh dejavnostih, in sicer v finančnih in zavarovalniških dejavnostih (-4 oseb) ter v dejavnosti oskrbe z električno energijo, plinom in paro (-3 oseb).

Stopnja registrirane brezposelnosti v Sloveniji se je v marcu 2016 glede na prejšnji mesec znižala za 0,6 odstotne točke, in sicer je znašala 12,0 %.

Stopnje registrirane brezposelnosti v %, po OS Zavoda, marec 2016



Vir podatkov: SURS

Tako kot pretekli mesec, je bila tudi v marcu 2016 najvišja stopnja brezposelnosti v OS Murska Sobota, kjer je bilo brez zaposlitve 18,5 % aktivnega prebivalstva, kar je za 1,6 odstotne točke manj kot pretekli mesec. Nadpovprečno stopnjo brezposelnosti imajo praviloma območne službe z vzhoda države. Najnižja stopnja brezposelnosti je bila v OS Kranj (8,4 %), kjer se je v primerjavi s preteklim mesecem znižala za -0,7 odstotne točke.

Stopnja registrirane brezposelnosti se je v primerjavi s prejšnjim mesecem v marcu 2016 znižala na vseh območnih službah, najbolj pa v OS Murska Sobota (-1,6 odstotne točke) ter v OS Sevnica (-1,0 odstotne točke).

REGISTRIRANA BREZPOSELNOST

V aprilu se je v evidenco brezposelnih pri Zavodu na novo prijavilo 6.015 oseb (od tega 3.028 žensk), kar je 7,9 % manj kot v aprilu 2015 ter 1,5 % manj kot pretekli mesec.

Novoprijavljenih iskalcev prve zaposlitve je bilo 682, zaradi izteka za določen čas je bila na novo prijavljena 3.401 oseba, zaradi stečaja ali iz poslovnih razlogov pa se je pri Zavodu na novo prijavilo 1.056 oseb.

Skupaj se je v letošnjih prvih štirih mesecih v evidenco brezposelnih oseb pri Zavodu na novo prijavilo 32.810 brezposelnih, kar je 4,6% manj kot v enakem obdobju lani. Največ oseb se je prijavilo zaradi izteka zaposlitve za določen čas, in sicer 19.572. Drugi najpomembnejši razlog prijave je bila izguba zaposlitve zaradi stečaja ali iz poslovnih razlogov (5.426 oseb), prijavilo pa se je še 3.653 iskalcev prve zaposlitve.

Priliv v in odliv iz brezposelnosti

	I-IV 2015	I-IV 2016	Indeks I-IV 16 / I-IV 15
PRILIV, SKUPAJ	34.397	32.810	95,4
od tega, ženske	15.294	14.794	96,7
od tega, iskalci prve zaposlitve	4.212	3.653	86,7
od tega, presežki in stečajniki	5.928	5.426	91,5
od tega, iztek zaposlitve za določen čas	19.908	19.572	98,3
ODLIV, SKUPAJ	38.932	40.433	103,9
Zaposlitve	29.103	32.057	110,2
od tega, iskalci prve zaposlitve	3.772	4.413	117,0
Prehod v neaktivnost	3.166	2.558	80,8
od tega, upokojitve	1.678	1.204	71,8
od tega, redno šolanje	94	109	116,0
Kršitev obveznosti	4.063	3.138	77,2
Oseba se je sama odjavila	1.621	1.898	117,1
Prijava v druge evidence	285	172	60,4
od tega, v evidenco začasno nezaposljivih	285	172	60,4
Drugo	694	610	87,9

V aprilu 2016 se je iz evidence brezposelnih odjavilo 10.788 oseb, kar je 11,1 % več kot aprila lani ter 9,5 % manj kot pretekli mesec. Največ se jih je odjavilo zaradi zaposlitve, in sicer 8.409 oseb, kar predstavlja 77,9 % skupnega odliva iz brezposelnosti. Med neaktivne je prešlo 668 oseb, slaba polovica od teh zaradi upokojitve. Zavod je v aprilu zaradi kršitve obveznosti odjavil 1.045 oseb, 29 oseb pa je bilo prenešenih v evidenco začasno nezaposljivih.

V letošnjih prvih štirih mesecih se je iz evidence brezposelnih skupaj odjavilo 40.433 oseb, od teh največ zaradi zaposlitve, in sicer 32.057, kar je 10,2 % več kot v enakem obdobju lani.

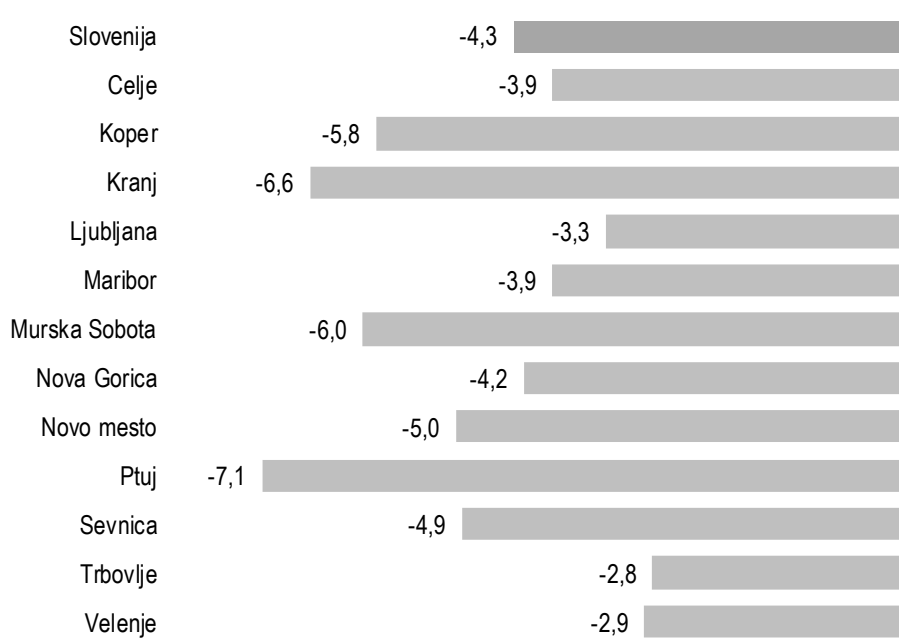
Evidenco začasno nezaposljivih oseb vzpostavi Zavod po uradni dolžnosti na podlagi postopka po 117. členu ZUTD. V tej evidenci se vodi osebe, za katere se skladno z 9. členom ZUTD ugotovi, da so začasno nezaposljive zaradi težav z odvisnostjo, z duševnim zdravjem oz. zaradi večjih socialnih ali drugih težav. Začasna nezaposljivost iz navedenih razlogov ter pravice in obveznosti take osebe se opredelijo v zaposlitvenem načrtu brezposelne osebe. Podlaga je mnenje medinstitucionalne komisije sodelavcev Zavoda in CSD o obstoju težav ter možnih ukrepov za njihovo razrešitev in za izboljšanje zaposlitvenih možnosti.

Konec aprila 2016 je bilo pri Zavodu prijavljenih 105.453 brezposelnih oseb. Brezposelnost se je v primerjavi z aprilom 2015 znižala (-8,2 %), prav tako pa tudi v primerjavi s preteklim mesecem (-4,3 %).

Brezposelnost se je v primerjavi s preteklim mesecem znižala v prav vseh območnih službah, in sicer v največji meri na območju OS Ptuj (-7,1 %), OS Kranj (-6,6 %), ter OS Murska Sobota (-6,0 %).

Tudi primerjava z lanskim aprilom pokaže, da je letos manj brezposelnih v vseh območnih službah, najbolj pa se je število brezposelnih zmanjšalo v OS Nova Gorica (-13,4 %), v OS Ptuj (-11,9 %) ter v OS Kranj in OS Novo mesto (-11,3 %).

Sprememba števila registriranih brezposelnih po OS prijave v aprilu 2016 glede na marec 2016, v %



Konec aprila je bilo med brezposelnimi 50,7 % žensk, 21,7 % mladih do 29 let, 35,3 % starih 50 let ali več, 16,9 % iskalcev prve zaposlitve, 53,7 % dolgotrajno brezposelnih ter 15,6 % invalidov. Struktura brezposelnih se v primerjavi z mesecem poprej ni bistveno spremenila.

POVPRAŠEVANJE DELODAJALCEV PO DELAVCIH

Povpraševanje delodajalcev po delavcih se je v mesecu aprilu, v primerjavi z marcem, nekoliko zmanjšalo. Delodajalci so Zavodu sporočili 7.759 prostih delovnih mest oz. vrst dela, kar je 10,7 % manj kot pretekli mesec oz. 19,1 % več kot aprila lani. Največ prostih delovnih mest je bilo na voljo v predelovalnih dejavnostih, in sicer 1.522, sledijo pa gradbeništvo (1.278), dejavnost trgovine, vzdrževanja in popravila motornih vozil (799), druge raznovrstne poslovne dejavnosti (742) ter dejavnost zdravstva in socialnega varstva (738).

V prvih štirih mesecih letošnjega leta so delodajalci sporočili 33.602 prostih delovnih mest, kar je 24,7 % več kot v enakem obdobju lani.

Dne 12. 4. 2013 je pričel veljati Zakon o spremembah in dopolnitvah zakona o urejanju trga dela (ZUTD-A), ki je ukinil obvezno prijavo prostega delovnega mesta pri Zavodu. Ker lahko delodajalci, ki ne sodijo v javni sektor ali niso gospodarske družbe v večinski lasti države, objavo prostega delovnega mesta zagotovijo sami, o tem pa ZRSZ ne obveščajo, slednji nima več podatkov o vseh prostih delovnih mestih v državi, prav tako ni več mogoča primerjava s podatki iz preteklih obdobj.

V aprilu so delodajalci pri Zavodu sporočili največ prostih delovnih mest za naslednje poklice (prikazujemo prvih pet najpogosteje iskanih poklicev glede na glavno poklicno skupino po Standardni klasifikaciji poklicev):

1 ZAKONODAJALCI, VISOKI URADNIKI, MENEDŽERJI	104
1221 Menedžerji za trženje in prodajo	24
1120 Generalni direktorji in člani uprave družb	11
1345 Vodstveni poklici v vzgoji in izobraževanju	8
1321 Menedžerji za proizvodnjo v predelovalnih dejavnostih in za oskrbo z energenti	7
1219 Menedžerji za splošne poslovne funkcije, d. n.	7
2 STROKOVNJAKI	1.070
2422 Strokovnjaki za oblikovanje, izvajanje in nadzor politik, programov in ukrepov	102
2411 Strokovnjaki za računovodstvo, revizijo ipd.	76
2342 Vzgojitelji in pomočniki vzgojiteljev predšolskih otrok	70
2221 Strokovnjaki za zdravstveno nego	60
2212 Zdravniki specialisti (razen splošne medicine)	51
3 TEHNIKI IN DRUGI STROKOVNI SODELAVCI	726
3221 Strokovni sodelavci za zdravstveno nego	179
3322 Komerčni zastopniki za prodajo ipd.	135
3115 Tehniki za strojništvo ipd.	62
3313 Knjigovodje in strokovni sodelavci v računovodstvu	38
3321 Zavarovalni zastopniki in zavarovalni posredniki	36
4 URADNIKI	325
4321 Skladiščniki in uradniki za nabavo in prodajo	130
4120 Tajniki	61
4412 Usmerjevalci in raznašalci ipd.	15
4226 Receptorji (razen v hotelu)	13
4110 Uradniki za splošno pisarniško poslovanje	13

5 POKLICI ZA STORITVE, PRODAJALCI	1.332
5131 Natarji	394
5223 Prodajalci	240
5120 Kuharji	190
5321 Bolničarji negovalci v zavodih	99
5414 Varnostniki	80
6 KMETOVALCI, GOZDARJI, RIBIČI, LOVCI	41
6113 Vrtnarji in drevesničarji	21
6210 Gozdarji ipd.	11
6121 Živinorejci	5
6130 Kmetovalci na mešanih kmetijah	3
6129 Rejci živali, d. n.	1
7 POKLICI ZA NEINDUSTRIJSKI NAČIN DELA	2.184
7212 Varilci ipd.	213
7112 Zidarji ipd.	201
7123 Izvajalci suhomontažne gradnje, štukaterji ipd.	176
7411 Elektroinštalaterji	166
7223 Strugarji ipd.	148
8 UPRAVLJAVCI STROJEV IN NAPRAV, INDUSTRIJSKI IZDELOVALCI IN SESTAVLJAVCI	791
8332 Vozniki težkih tovornjakov in vlačilcev	430
8322 Vozniki osebnih vozil, taksijev in lahkih dostavnih vozil	95
8342 Upravljalci strojev za zemeljska dela ipd.	64
8343 Upravljalci žerjavov, dvigal ipd.	36
8219 Upravljalci strojev, naprav in izdelkov, d. n.	33
9 POKLICI ZA PREPROSTA DELA	1.186
9329 Delavci za preprosta dela v predelovalnih dejavnostih, d.n.	378
9112 Čistilci, strežniki in gospodinjski pomočniki ipd. v uradih, hotelih in drugih ustanovah	281
9312 Delavci za preprosta dela pri nizkih gradnjah	112
9629 Drugi delavci za preprosta dela, d.n.	89
9412 Kuhinjski pomočniki	84

PRAVICE IZ ZAVAROVANJA ZA PRIMER BREZPOSELNOSTI

Pravica iz zavarovanja za primer brezposelnosti je denarno nadomestilo. Marca letos je denarno nadomestilo prejelo 26.899 brezposelnih oseb, kar je za 8,9 % manj kot pretekli mesec in za 1,5 % manj kot marca 2015. Delež prejemnikov denarnega nadomestila v skupni brezposelnosti je v marcu 2016 znašal 24,4 %. Najnižji delež prejemnikov so zabeležili na OS Trbovlje (20,5 %), OS Ljubljana (21,2 %) in OS Novo mesto (21,6 %), najvišjega pa na OS Kranj (36,2 %), OS Ptuj (30,2 %) ter na OS Koper (26,8 %).

Izplačano denarno nadomestilo ne more biti nižje od 350 EUR in ne višje od 892,50 EUR bruto. Pogoji za uveljavitev pravice do denarnega nadomestila, roki za uveljavitev, višina, trajanje, mirovanje, prenehanje, znižanje denarnega nadomestila so določeni v Zakonu o urejanju trga dela (Uradni list RS, št. 80/2010), Zakonu za uravnoteženje javnih financ (Uradni list RS, št. 40/2012) ter v Zakonu o spremembah in dopolnitvah Zakona o urejanju trga dela (Uradni list RS, št. 21/2013).

Marca 2016 so upravičenci v povprečju prejeli 695,51 EUR bruto denarnega nadomestila. V povprečju so najvišja denarna nadomestila izplačali na OS Nova Gorica (708,57 EUR bruto) in OS Ljubljana (705,73 EUR bruto), najnižja nadomestila pa na OS Sevnica (662,50 EUR bruto) in OS Murska Sobota (662,51 EUR bruto).

ZAPOSLOVANJE IN DELO TUJCEV¹

V aprilu je Zavod izdal 523 delovnih dovoljenj (8,1 % manj kot pretekli mesec in 63,5 % manj kot aprila 2015), od tega 112 dovoljenj za zaposlitev, 135 dovoljenj za delo ter 1 osebno delovno dovoljenje. Največ delovnih dovoljenj je bilo izdanih za dejavnost kmetijstva in lova, gozdarstva, ribištva, za gradbeništvo, za dejavnost prometa in skladiščenja ter za predelovalne dejavnosti. Glede na državljanstvo je bilo največ izdanih delovnih dovoljenj za delavce iz držav z območja nekdanje SFRJ, in sicer 99,0 % vseh dovoljenj. Največ jih je bilo izdanih za državljane Bosne in Hercegovine (396) ter Hrvaške (110).

Ob koncu aprila je bilo veljavnih 20.992 delovnih dovoljenj. Glede na državljanstvo so prevladovali delavci s področja nekdanje SFRJ in so predstavljali 90,4 % vseh tujih delavcev, največ je bilo državljanov Bosne in Hercegovine (11.072). Iz držav, ki niso s področja bivše SFRJ, so imeli največ veljavnih delovnih dovoljenj državljani Rusije (961) in Ukrajine (459).


¹ Podatki o delovnih dovoljenjih se nanašajo na zakon o zaposlovanju in delu tujcev (ZZDT-1) in ne vključujejo podatkov o enotnih dovoljenjih za prebivanje in delo po zakonu o zaposlovanju, samozaposlovanju in delu tujcev (ZZSDT).

UKREPI APZ V LETU 2016

V ukrep Usposabljanja in izobraževanja v aprilu beležimo 176 vključitev, v ukrep Spodbude za zaposlitev 336 vključitev ter v ukrep Kreiranja delovnih mest 602 vključitev. Največji delež vključitev v ukrepe APZ predstavljajo dolgotrajno brezposelne osebe.

Skupaj je bilo v ukrepe APZ v prvih štirih mesecih letošnjega leta vključenih 6.147 oseb, število aktivnih pogodb konec aprila 2016 pa je bilo 5.953.

Vključeni v ukrepe APZ po značilnih skupinah



Največ vključitev v aprilu 2016 beležimo v naslednje programe: 4.1.1.1. Javna dela (594 vključitev), 3.1.1.1. Prvi izziv 2015 (336 vključitev) ter v 1.1.4.1. Delovni preizkus (130 vključitev).

SEZNAM TABEL

Tabela 1: Delovno aktivno prebivalstvo	12
Tabela 2: Stopnja registrirane brezposelnosti, območne službe	13
Tabela 3: Prosta delovna mesta, območne službe.....	14
Tabela 4: Registrirane brezposelne osebe, območne službe	15
Tabela 4a: Registrirane brezposelne osebe, statistične regije	15
Tabela 5: Novoprijavljene brezposelne osebe, območne službe	16
Tabela 5a: Novoprijavljene brezposelne osebe, statistične regije.....	16
Tabela 6: Novoprijavljene brezposelne osebe po razlogih prijave	17
Tabela 7: Odjavljene brezposelne osebe, območne službe	18
Tabela 7a: Odjavljene brezposelne osebe, statistične regije	18
Tabela 8: Odjavljene brezposelne osebe po razlogih odjave, območne službe	19
Tabela 9: Kategorije registriranih brezposelnih oseb, območne službe	20
Tabela 9a: Kategorije registriranih brezposelnih oseb, statistične regije	20
Tabela 10: Registrirane brezposelne osebe po starosti, območne službe	21
Tabela 10a: Registrirane brezposelne osebe po starosti, statistične regije	21
Tabela 11: Registrirane brezposelne osebe po ravni izobrazbe, območne službe	22
Tabela 11a: Registrirane brezposelne osebe po ravni izobrazbe, statistične regije	22
Tabela 12: Registrirane brezposelne osebe po trajanju brezposelnosti, območne službe	23
Tabela 12a: Registrirane brezposelne osebe po trajanju brezposelnosti, statistične regije.....	23
Tabela 13: Prejemniki denarnega nadomestila, območne službe.....	24
Tabela 14: Izvajanje Zakona o zaposlitveni rehabilitaciji in zaposlovanju invalidov, območne službe	25
Tabela 15: Število novosklenjenih pogodb z osebo, april 2016, območne službe	26
Tabela 16: Število novosklenjenih pogodb z osebo, januar - april 2016, območne službe.....	27
Tabela 17: Število aktivnih pogodb z osebo, april 2016, območne službe	28
Tabela 18: Število aktivnih pogodb z osebo konec aprila 2016, območne službe	29
Tabela 19: Delovna dovoljenja po vrstah	30
Tabela 20: Delovna dovoljenja po državljanstvu	31
Tabela 21: Delovna dovoljenja po področjih dejavnosti	32
Tabela 22: Delovna dovoljenja po OS sedeža delodajalca	33
Tabela 23: Državljeni EU, EGP in Švice, ki so se zaposlili v Sloveniji	34
Tabela 24: Število in struktura registrirane brezposelnosti, občine	35

Tabela 1: Delovno aktivno prebivalstvo

	Delovno aktivni, skupaj				Indeks		
	Ø 2014	Ø 2015	Ø I-III 2016	III 16	<u>III 16</u> II 16	<u>III 16</u> III 15	<u>Ø I-III 16</u> Ø I-III 15
Skupaj	797.792	804.637	803.037	809.195	100,9	100,8	100,6
A Kmetijstvo in lov, gozdarstvo, ribištvo	35.366	29.886	23.929	23.998	100,5	72,7	73,1
B Rudarstvo	2.583	2.495	2.462	2.474	100,7	98,8	98,3
C Predelovalne dejavnosti	178.340	180.966	184.107	184.947	100,4	103,3	103,0
D Oskrba z el. energijo, plinom in paro	8.058	8.002	7.867	7.865	100,0	97,8	98,1
E Oskr. z vodo; rav. z odpl., odp.; san. okolja	9.469	9.410	9.348	9.394	100,4	100,7	100,8
F Gradbeništvo	53.982	54.314	50.927	52.720	104,9	99,1	98,3
G Trgovina; vzdrž. in popravila mot. vozil	103.789	104.766	105.214	105.640	100,5	101,2	101,1
H Promet in skladiščenje	46.861	48.041	48.898	49.266	100,8	103,3	102,8
I Gostinstvo	31.214	32.351	32.791	33.077	101,1	104,7	104,3
J Informacijske in komunikacijske dej.	23.628	24.262	24.377	24.639	100,5	102,2	101,5
K Finančne in zavarovalniške dej.	22.190	21.980	21.695	21.654	100,0	96,8	98,1
L Poslovanje z nepremičninami	4.007	3.963	4.012	4.024	100,1	101,3	101,3
M Strokovne, znanstvene in tehnične dej.	49.515	49.981	50.719	50.723	100,2	101,6	102,0
N Druge raznovrstne poslovne dej.	29.587	33.008	33.671	34.123	101,5	105,5	105,1
O Javna uprava in obramba; obv. soc. varnost	48.819	48.136	48.098	48.329	100,5	100,3	100,0
P Izobraževanje	65.995	66.677	67.324	67.837	100,9	101,4	101,0
Q Zdravstvo in socialno varstvo	56.188	57.359	58.531	58.955	100,6	103,5	103,3
R Kulturne, razvedrilne in rekreac. dej.	14.047	14.471	14.474	14.745	102,4	102,8	101,8
S Druge dejavnosti	13.600	13.974	14.012	14.180	101,4	102,0	101,8
T Gospod. z zap. hiš. os.; prz. za last. rabo	555	595	579	605	105,6	108,0	105,1
U Dejavnost eksteritorialnih org. in teles	-	-	-	-	-	-	-

Vir: SURS

Tabela 2: Stopnja registrirane brezposelnosti, območne službe

Območna služba	Ø 2013	Ø 2014	Ø 2015	Ø I-III 2016	I 2016	II 2016	III 2016
Slovenija	13,1	13,1	12,3	12,5	12,9	12,6	12,0
Celje	14,0	14,1	13,4	13,9	14,3	14,0	13,4
Koper	11,8	12,1	11,1	11,7	12,0	11,8	11,3
Kranj	9,8	9,5	8,6	8,8	9,1	9,0	8,4
Ljubljana	11,8	12,0	11,4	11,3	11,6	11,4	11,0
Maribor	15,7	15,5	14,7	15,0	15,5	15,1	14,3
Murska Sobota	17,8	18,4	18,9	19,9	21,0	20,2	18,5
Nova Gorica	11,7	11,2	10,3	9,9	10,3	10,0	9,5
Novo mesto	13,4	13,1	12,0	12,0	12,5	12,1	11,4
Ptuj	12,3	11,4	10,6	11,1	11,6	11,3	10,5
Sevnica	14,6	14,5	13,5	14,3	14,8	14,5	13,5
Trbovlje	15,1	15,9	14,7	14,5	14,9	14,5	14,2
Velenje	13,6	13,2	12,2	12,5	12,8	12,6	12,0

Vir: SURS

Tabela 3: Prosta delovna mesta², območne službe

Območna služba							Indeks		
	II 16	III 16	IV 16	I-XII 14	I-XII 15	I-IV 16	<u>IV 16</u> IV 15	<u>IV 16</u> III 16	<u>I-IV 16</u> I-IV 15
Slovenija	8.913	8.685	7.759	84.863	87.106	33.602	119,1	89,3	124,7
Celje	769	817	747	7.957	7.807	3.260	134,6	91,4	136,3
Koper	461	667	550	5.268	6.333	2.151	143,6	82,5	112,6
Kranj	607	701	583	5.694	6.115	2.524	134,6	83,2	141,7
Ljubljana	2.925	2.857	2.573	29.395	30.030	11.088	106,8	90,1	116,8
Maribor	1.223	1.162	1.013	11.810	11.769	4.518	119,5	87,2	126,8
Murska Sobota	437	457	410	4.567	4.813	1.666	161,4	89,7	120,9
Nova Gorica	376	309	284	2.935	3.001	1.276	118,8	91,9	149,4
Novo mesto	524	325	345	3.580	3.429	1.540	119,0	106,2	151,9
Ptuj	577	412	489	5.871	5.544	1.901	100,0	118,7	94,5
Sevnica	270	320	246	2.386	2.451	1.114	139,0	76,9	138,9
Trbovlje	131	166	95	1.581	1.479	515	76,6	57,2	109,8
Velenje	613	492	424	3.819	4.335	2.049	134,6	86,2	160,5

² Dne 12. 4. 2013 je pričel veljati Zakon o spremembah in dopolnitvah zakona o urejanju trga dela (ZUTD-A), ki je **ukinil obvezno prijavo prostega delovnega mesta pri Zavodu**. Ker lahko delodajalci, ki ne sodijo v javni sektor ali niso gospodarske družbe v večinski lasti države, objavo prostega delovnega mesta zagotovijo sami, o tem pa ZRSZ ne obveščajo, slednji nima več podatkov o vseh prostih delovnih mestih v državi, prav tako ni več mogoča primerjava s podatki iz preteklih obdobj.

Tabela 4: Registrirane brezposelne osebe, območne službe

Območna služba							Indeks			Razlika		
	II 16	III 16	IV 16	Ø 2014	Ø 2015	Ø I-IV 2016	IV 16	IV 16	Ø I-IV 2016	IV 16	IV 16	Ø I-IV 2016
							IV 15	III 16	Ø I-IV 2015	IV 15	III 16	Ø I-IV 2015
Slovenija	116.039	110.226	105.453	120.109	112.726	112.471	91,8	95,7	93,8	-9.470	-4.773	-7.493
Celje	12.493	11.944	11.479	12.602	11.899	12.156	94,5	96,1	96,9	-668	-465	-384
Koper	7.864	7.547	7.106	8.044	7.391	7.618	93,7	94,2	95,5	-475	-441	-362
Kranj	7.974	7.392	6.906	8.336	7.534	7.561	88,7	93,4	91,9	-882	-486	-667
Ljubljana	31.965	30.834	29.813	33.049	31.564	31.252	93,4	96,7	95,1	-2.090	-1.021	-1.609
Maribor	15.379	14.529	13.962	15.985	15.054	14.898	90,3	96,1	91,5	-1.503	-567	-1.391
Murska Sobota	9.625	8.822	8.294	9.004	9.137	9.186	89,4	94,0	92,9	-981	-528	-700
Nova Gorica	4.882	4.649	4.453	5.570	5.050	4.755	86,6	95,8	88,8	-688	-196	-602
Novo mesto	6.083	5.742	5.457	6.678	6.053	5.878	88,7	95,0	93,2	-692	-285	-426
Ptuj	4.045	3.773	3.505	4.188	3.846	3.872	88,1	92,9	90,7	-472	-268	-398
Sevnica	4.627	4.328	4.116	4.667	4.306	4.441	96,0	95,1	97,9	-172	-212	-97
Trbovlje	3.996	3.905	3.796	4.442	4.067	3.947	90,8	97,2	93,4	-384	-109	-279
Velenje	7.106	6.761	6.566	7.544	6.826	6.907	93,4	97,1	92,3	-463	-195	-578

Tabela 4a: Registrirane brezposelne osebe, statistične regije

Kohezijska/statistična regija							Indeks			Razlika		
	II 16	III 16	IV 16	Ø 2014	Ø 2015	Ø I-IV 2016	IV 16	IV 16	Ø I-IV 2016	IV 16	IV 16	Ø I-IV 2016
							IV 15	III 16	Ø I-IV 2015	IV 15	III 16	Ø I-IV 2015
Slovenija	116.039	110.226	105.453	119.827	112.726	112.471	91,8	95,7	93,8	-9.470	-4.773	-7.493
Vzhodna Slovenija	69.136	65.388	62.498	71.216	66.853	66.938	91,6	95,6	93,7	-5.714	-2.890	-4.518
Jugovzhodna Slovenija	8.773	8.309	7.923	9.328	8.613	8.494	91,3	95,4	95,1	-755	-386	-435
Koroška	3.608	3.417	3.314	4.368	3.517	3.505	92,0	97,0	91,3	-288	-103	-335
Podravska	19.328	18.253	17.427	20.375	18.828	18.697	90,0	95,5	91,5	-1.947	-826	-1.742
Pomurska	9.723	8.915	8.385	8.842	9.233	9.286	89,5	94,1	93,2	-981	-530	-681
Posavska	4.958	4.646	4.421	5.207	4.658	4.768	95,2	95,2	97,1	-225	-225	-142
Primorsko-notranjska	2.715	2.629	2.478	2.973	2.686	2.658	90,1	94,3	91,6	-273	-151	-242
Savinjska	16.143	15.423	14.853	16.042	15.361	15.691	94,5	96,3	95,9	-866	-570	-677
Zasavska	3.888	3.796	3.697	4.082	3.956	3.840	90,7	97,4	93,6	-379	-99	-264
Zahodna Slovenija	46.205	44.224	42.415	47.563	45.147	44.891	92,3	95,9	94,3	-3.514	-1.809	-2.712
Gorenjska	8.152	7.579	7.086	8.740	7.751	7.744	88,5	93,5	91,8	-922	-493	-694
Goriška	5.040	4.796	4.579	5.962	5.206	4.903	86,3	95,5	88,8	-728	-217	-621
Obalno-kraška	5.970	5.684	5.394	5.812	5.525	5.768	95,0	94,9	97,0	-281	-290	-179
Osrednjeslovenska	27.043	26.165	25.356	27.050	26.664	26.478	94,1	96,9	95,6	-1.583	-809	-1.219
Občina izven RS	698	614	540	1.048	726	642	69,1	87,9	71,0	-242	-74	-262

Tabela 5: Novoprijavljene brezposelne osebe, območne službe

Območna služba	II 16	III 16	IV 16	I-XII 14	I-XII 15	I-IV 16	Indeks		
							IV 16 IV 15	IV 16 III 16	I-IV 16 I-IV 15
Slovenija	6.646	6.109	6.015	102.556	97.211	32.810	92,1	98,5	95,4
Celje	702	641	652	9.886	9.839	3.406	86,4	101,7	99,3
Koper	478	487	451	7.399	7.092	2.345	96,8	92,6	94,3
Kranj	664	495	538	9.155	8.765	2.807	83,4	108,7	92,4
Ljubljana	1.623	1.536	1.455	24.963	23.164	7.673	92,1	94,7	94,4
Maribor	984	933	886	15.056	14.234	5.233	97,9	95,0	98,0
Murska Sobota	400	347	409	8.199	7.563	2.463	97,1	117,9	92,4
Nova Gorica	298	268	264	4.449	4.331	1.397	110,0	98,5	95,0
Novo mesto	284	234	216	4.688	4.448	1.370	63,3	92,3	86,8
Ptuj	326	308	298	4.955	4.776	1.669	102,1	96,8	96,4
Sevnica	230	221	204	3.445	3.462	1.137	90,3	92,3	98,2
Trbovlje	190	242	192	3.214	3.078	1.019	78,4	79,3	89,2
Velenje	467	397	450	7.147	6.459	2.291	108,2	113,4	102,7

Tabela 5a: Novoprijavljene brezposelne osebe, statistične regije

Kohezijska/statistična regija	II 16	III 16	IV 16	I-XII 14	I-XII 15	I-IV 16	Indeks		
							IV 16 IV 15	IV 16 III 16	I-IV 16 I-IV 15
Slovenija	6.646	6.109	6.015	102.556	97.211	32.810	92,1	98,5	95,4
Vzhodna Slovenija	3.803	3.578	3.553	60.820	57.928	19.864	92,0	99,3	96,0
Jugovzhodna Slovenija	373	328	302	6.362	6.043	1.929	71,9	92,1	88,7
Koroška	234	201	254	3.698	3.435	1.224	116,5	126,4	101,6
Podravska	1.273	1.218	1.167	19.532	18.674	6.732	98,8	95,8	97,6
Pomurska	398	347	411	8.248	7.664	2.470	95,8	118,4	91,8
Posavska	260	231	216	3.783	3.733	1.220	85,4	93,5	97,9
Primorsko-notranjska	129	168	142	2.460	2.324	753	89,9	84,5	90,8
Savinjska	954	847	864	13.582	13.031	4.535	89,9	102,0	100,4
Zasavska	182	238	197	3.155	3.024	1.001	81,1	82,8	88,6
Zahodna Slovenija	2.752	2.450	2.398	40.274	38.069	12.553	91,9	97,9	94,7
Gorenjska	665	502	535	9.222	8.826	2.835	83,5	106,6	91,8
Goriška	311	273	267	4.624	4.502	1.432	104,7	97,8	93,5
Obalno-kraška	378	334	356	5.483	5.276	1.790	104,7	106,6	98,5
Osrednjeslovenska	1.398	1.341	1.240	20.945	19.465	6.496	90,4	92,5	95,4
Občina izven RS	91	81	64	1.462	1.214	393	104,9	79,0	86,2

Tabela 6: Novoprijavljene brezposelne osebe po razlogih prijave

Območna služba	Skupaj			iskalec prve zaposlitve			iztek zaposlitve za določen čas			trajni presežek, stečaj			drugi razlogi		
	IV 16	I-IV 16	I-IV 16	IV 16	I-IV 16	I-IV 16	IV 16	I-IV 16	I-IV 15	IV 16	I-IV 16	I-IV 16	IV 16	I-IV 16	I-IV 15
			I-IV 15			I-IV 15						I-IV 15			
Slovenija	6.015	32.810	95,4	682	3.653	86,7	3.401	19.572	98,3	1.056	5.426	91,5	876	4.159	95,6
Celje	652	3.406	99,3	75	364	88,8	383	2.106	106,5	106	505	84,2	88	431	97,3
Koper	451	2.345	94,3	51	230	80,4	231	1.302	93,8	83	461	101,5	86	352	98,3
Kranj	538	2.807	92,4	57	313	81,3	310	1.575	97,8	79	508	95,0	92	411	81,1
Ljubljana	1.455	7.673	94,4	177	957	76,9	709	3.983	102,6	312	1.499	89,4	257	1.234	93,2
Maribor	886	5.233	98,0	102	571	109,8	551	3.479	95,8	128	714	97,8	105	469	102,9
Murska Sobota	409	2.463	92,4	52	201	85,9	228	1.641	89,4	72	356	104,1	57	265	103,9
Nova Gorica	264	1.397	95,0	19	152	74,9	156	798	99,1	45	250	99,6	44	197	93,4
Novo mesto	216	1.370	86,8	29	196	86,0	124	795	102,2	31	215	53,9	32	164	94,3
Ptuj	298	1.669	96,4	22	163	97,0	237	1.214	95,2	25	172	98,9	14	120	105,3
Sevnica	204	1.137	98,2	22	134	93,7	139	700	103,1	21	173	91,1	22	130	89,0
Trbovlje	192	1.019	89,2	24	123	93,2	105	595	96,0	35	180	66,4	28	121	100,8
Velenje	450	2.291	102,7	52	249	96,1	228	1.384	97,1	119	393	128,4	51	265	110,0

Tabela 7: Odjavljene brezposelne osebe, območne službe

Območna služba							Indeks		
	II 16	III 16	IV 16	I-XII 14	I-XII 15	I-IV 16	IV 16 IV 15	IV 16 III 16	I-IV 16 I-IV 15
Slovenija	8.772	11.922	10.788	107.113	103.593	40.433	111,1	90,5	103,9
Celje	907	1.193	1.118	10.434	10.060	4.174	127,9	93,7	111,6
Koper	570	803	890	7.821	7.473	2.757	107,9	110,8	97,4
Kranj	662	1.073	1.018	9.905	9.377	3.550	115,4	94,9	100,6
Ljubljana	2.047	2.671	2.483	25.604	24.405	9.408	108,6	93,0	105,0
Maribor	1.334	1.790	1.451	15.444	15.558	5.984	106,7	81,1	101,9
Murska Sobota	778	1.153	939	7.593	8.041	3.560	134,7	81,4	109,7
Nova Gorica	447	497	461	4.975	4.789	1.855	109,2	92,8	108,7
Novo mesto	430	575	503	5.479	4.653	1.984	112,0	87,5	115,8
Ptuj	446	576	566	5.207	5.176	1.987	109,3	98,3	99,7
Sevnica	300	522	414	3.840	3.587	1.514	103,5	79,3	102,1
Trbovlje	291	332	297	3.403	3.264	1.207	108,8	89,5	104,0
Velenje	560	737	648	7.408	7.210	2.453	89,8	87,9	91,0

Tabela 7a: Odjavljene brezposelne osebe, statistične regije

Kohezijska/statistična regija							Indeks		
	II 16	III 16	IV 16	I-XII 14	I-XII 15	I-IV 16	IV 16 IV 15	IV 16 III 16	I-IV 16 I-IV 15
Slovenija	8.772	11.922	10.788	107.113	103.593	40.433	111,1	90,5	103,9
Vzhodna Slovenija	5.420	7.330	6.451	63.286	61.782	24.566	112,3	88,0	104,6
Jugovzhodna Slovenija	569	788	689	7.165	6.205	2.707	113,7	87,4	114,5
Koroška	306	399	358	4.199	3.802	1.353	94,2	89,7	94,9
Podravska	1.731	2.285	1.994	20.273	20.354	7.768	109,3	87,3	101,8
Pomurska	795	1.158	939	7.654	8.108	3.589	133,6	81,1	110,2
Posavska	346	541	438	4.266	3.890	1.633	101,6	81,0	102,8
Primorsko-notranjska	228	250	295	2.668	2.545	938	109,3	118,0	96,3
Savinjska	1.169	1.574	1.440	13.713	13.713	5.374	113,8	91,5	104,7
Zasavska	276	335	298	3.348	3.165	1.204	113,3	89,0	108,4
Zahodna Slovenija	3.256	4.439	4.212	42.365	40.544	15.398	110,2	94,9	103,5
Gorenjska	668	1.069	1.021	9.976	9.455	3.566	115,9	95,5	100,4
Goriška	466	512	485	5.141	4.962	1.929	108,0	94,7	108,3
Obalno-kraška	429	620	645	5.787	5.560	2.066	109,1	104,0	99,9
Osrednjeslovenska	1.693	2.238	2.061	21.461	20.567	7.837	108,5	92,1	104,8
Občina izven RS	96	153	125	1.462	1.267	469	86,2	81,7	83,5

Tabela 8: Odjavljene brezposelne osebe po razlogih odjave, območne službe

Območna služba	Odjavljeni skupaj			zaposlitev oz. samozaposlitev			prehod v neaktivnost			kršitev obveznosti			drugi razlogi		
	<u>I-IV 16</u>			<u>I-IV 16</u>			<u>I-IV 16</u>			<u>I-IV 16</u>			<u>I-IV 16</u>		
	IV 16	I-IV 16	I-IV 15	IV 16	I-IV 16	I-IV 15	IV 16	I-IV 16	I-IV 15	IV 16	I-IV 16	I-IV 15	IV 16	I-IV 16	I-IV 15
Slovenija	10.788	40.433	103,9	8.409	32.057	110,2	668	2.558	80,8	1.045	3.138	77,2	666	2.680	103,1
Celje	1.118	4.174	111,6	931	3.405	121,9	68	295	99,0	74	241	60,4	45	233	92,8
Koper	890	2.757	97,4	686	2.157	107,5	46	173	76,9	110	236	57,0	48	191	103,2
Kranj	1.018	3.550	100,6	739	2.691	106,2	60	209	67,9	165	431	101,4	54	219	83,9
Ljubljana	2.483	9.408	105,0	1.927	7.447	112,6	166	642	82,4	290	868	77,6	100	451	100,0
Maribor	1.451	5.984	101,9	1.147	4.727	103,9	74	307	75,8	110	488	79,7	120	462	150,5
Murska Sobota	939	3.560	109,7	770	3.043	110,7	69	223	105,7	49	123	102,5	51	171	104,3
Nova Gorica	461	1.855	108,7	346	1.378	119,4	23	118	63,8	54	191	88,4	38	168	110,5
Novo mesto	503	1.984	115,8	367	1.502	120,6	53	184	90,6	65	186	117,0	18	112	105,7
Ptuj	566	1.987	99,7	459	1.615	105,6	34	113	88,3	29	83	75,5	44	176	78,6
Sevnica	414	1.514	102,1	311	1.230	108,6	19	88	63,8	43	105	84,0	41	91	104,6
Trbovlje	297	1.207	104,0	227	966	119,0	23	96	75,0	28	71	53,8	19	74	83,1
Velenje	648	2.453	91,0	499	1.896	95,7	33	110	69,6	28	115	49,4	88	332	102,8

Tabela 9: Kategorije registriranih brezposelnih oseb, območne službe

Območna služba	Vsi		ženske			iskalci prve zaposlitve			dolgotrajno brezposelni			invalidi		
	IV 16	IV 15	IV 16	%	IV 15	IV 16	%	IV 15	IV 16	%	IV 15	IV 16	%	IV 15
		IV 16			IV 15									
Slovenija	105.453	91,8	53.477	50,7	91,4	17.823	16,9	87,1	56.584	53,7	93,8	16.468	15,6	95,5
Celje	11.479	94,5	6.036	52,6	93,6	1.709	14,9	84,8	6.263	54,6	95,5	1.873	16,3	101,9
Koper	7.106	93,7	3.478	48,9	92,2	887	12,5	84,6	3.407	47,9	94,0	1.070	15,1	97,4
Kranj	6.906	88,7	3.462	50,1	88,2	956	13,8	79,2	3.041	44,0	89,2	968	14,0	93,4
Ljubljana	29.813	93,4	14.431	48,4	93,0	5.777	19,4	89,5	17.263	57,9	97,0	3.613	12,1	97,1
Maribor	13.962	90,3	7.351	52,7	91,7	2.429	17,4	89,7	7.063	50,6	88,6	1.844	13,2	81,7
Murska Sobota	8.294	89,4	4.382	52,8	88,0	1.299	15,7	88,0	4.990	60,2	104,8	2.146	25,9	101,9
Nova Gorica	4.453	86,6	2.186	49,1	85,7	596	13,4	74,7	2.213	49,7	83,6	692	15,5	93,9
Novo mesto	5.457	88,7	2.804	51,4	90,5	1.232	22,6	88,3	3.323	60,9	92,4	1.032	18,9	98,6
Ptuj	3.505	88,1	1.850	52,8	88,3	578	16,5	85,6	1.372	39,1	79,9	559	15,9	84,2
Sevnica	4.116	96,0	2.110	51,3	95,5	681	16,5	96,1	2.402	58,4	96,5	879	21,4	99,0
Trbovlje	3.796	90,8	1.824	48,1	89,0	649	17,1	84,6	2.139	56,3	90,9	552	14,5	101,8
Velenje	6.566	93,4	3.563	54,3	91,9	1.030	15,7	85,6	3.108	47,3	91,1	1.240	18,9	94,4

Tabela 9a: Kategorije registriranih brezposelnih oseb, statistične regije

Kohezijska/statistična regija	Vsi		ženske			iskalci prve zaposlitve			dolgotrajno brezposelni			invalidi		
	IV 16	IV 15	IV 16	%	IV 15	IV 16	%	IV 15	IV 16	%	IV 15	IV 16	%	IV 15
		IV 16			IV 15									
Slovenija	105.453	91,8	53.477	50,7	91,4	17.823	16,9	87,1	56.584	53,7	93,8	16.468	15,6	95,5
Vzhodna Slovenija	62.498	91,6	32.746	52,4	91,5	10.732	17,2	88,1	33.748	54,0	93,7	10.958	17,5	95,1
Jugovzhodna Slovenija	7.923	91,3	4.132	52,2	92,4	1.864	23,5	93,2	4.913	62,0	96,2	1.431	18,1	97,8
Koroška	3.314	92,0	1.834	55,3	89,4	567	17,1	84,6	1.568	47,3	87,0	751	22,7	91,0
Podravska	17.427	90,0	9.200	52,8	91,5	2.958	17,0	89,6	8.472	48,6	87,1	2.425	13,9	82,4
Pomurska	8.385	89,5	4.441	53,0	88,0	1.358	16,2	88,4	5.031	60,0	104,9	2.137	25,5	102,0
Posavska	4.421	95,2	2.273	51,4	94,5	734	16,6	91,8	2.573	58,2	96,1	923	20,9	101,0
Primorsko-notranjska	2.478	90,1	1.250	50,4	89,0	326	13,2	74,1	1.276	51,5	90,2	448	18,1	95,3
Savinjska	14.853	94,5	7.836	52,8	93,8	2.279	15,3	85,6	7.838	52,8	95,4	2.332	15,7	101,0
Zasavska	3.697	90,7	1.780	48,1	88,5	646	17,5	83,6	2.077	56,2	91,0	511	13,8	100,8
Zahodna Slovenija	42.415	92,3	20.466	48,3	91,8	6.867	16,2	86,5	22.690	53,5	94,3	5.484	12,9	96,5
Gorenjska	7.086	88,5	3.565	50,3	88,3	1.002	14,1	78,8	3.160	44,6	89,4	969	13,7	93,4
Goriška	4.579	86,3	2.254	49,2	85,5	651	14,2	75,1	2.261	49,4	83,0	696	15,2	93,2
Obalno-kraška	5.394	95,0	2.611	48,4	95,3	664	12,3	90,1	2.555	47,4	94,2	731	13,6	95,4
Osrednjeslovenska	25.356	94,1	12.036	47,5	93,5	4.550	17,9	89,9	14.714	58,0	97,5	3.088	12,2	98,5
Občina izven RS	540	69,1	265	49,1	59,2	224	41,5	66,9	146	27,0	57,3	26	4,8	72,2

Tabela 10: Registrirane brezposelne osebe po starosti, območne službe

Območna služba	Skupaj		15-29 let			30-39 let			40-49 let			50-59 let			60 let ali več		
	IV 16		IV 16			IV 16			IV 16			IV 16			IV 16		
	IV 16	IV 15	IV 16	%	IV 15	IV 16	%	IV 15	IV 16	%	IV 15	IV 16	%	IV 15	IV 16	%	IV 15
Slovenija	105.453	91,8	22.870	21,7	82,7	24.787	23,5	89,9	20.550	19,5	90,7	31.184	29,6	96,8	6.062	5,7	126,3
Celje	11.479	94,5	2.438	21,2	82,2	2.649	23,1	93,1	2.310	20,1	90,2	3.527	30,7	104,1	555	4,8	144,2
Koper	7.106	93,7	1.271	17,9	81,2	1.679	23,6	88,4	1.409	19,8	97,6	2.237	31,5	98,9	510	7,2	123,8
Kranj	6.906	88,7	1.373	19,9	75,5	1.495	21,6	85,8	1.209	17,5	86,6	2.330	33,7	94,9	499	7,2	132,4
Ljubljana	29.813	93,4	6.160	20,7	83,3	7.868	26,4	92,2	5.873	19,7	94,6	8.045	27,0	97,7	1.867	6,3	122,2
Maribor	13.962	90,3	3.211	23,0	89,0	3.211	23,0	88,3	2.788	20,0	88,2	3.953	28,3	90,6	799	5,7	115,1
Murska Sobota	8.294	89,4	1.751	21,1	80,5	1.535	18,5	90,3	1.698	20,5	84,1	2.796	33,7	94,2	514	6,2	124,5
Nova Gorica	4.453	86,6	793	17,8	70,4	1.098	24,7	81,2	877	19,7	90,2	1.399	31,4	95,5	286	6,4	127,1
Novo mesto	5.457	88,7	1.300	23,8	81,1	1.196	21,9	88,4	1.036	19,0	86,7	1.692	31,0	93,6	233	4,3	122,0
Ptuj	3.505	88,1	971	27,7	86,5	722	20,6	81,0	660	18,8	87,8	999	28,5	91,3	153	4,4	129,7
Sevnica	4.116	96,0	901	21,9	87,2	880	21,4	91,7	814	19,8	92,2	1.313	31,9	103,6	208	5,1	143,4
Trbovlje	3.796	90,8	908	23,9	77,9	921	24,3	91,3	692	18,2	87,6	1.106	29,1	101,1	169	4,5	139,7
Velenje	6.566	93,4	1.793	27,3	86,0	1.533	23,3	92,3	1.184	18,0	91,9	1.787	27,2	99,1	269	4,1	140,1

Tabela 10a: Registrirane brezposelne osebe po starosti, statistične regije

Kohezijska/statistična regija	Skupaj		15-29 let			30-39 let			40-49 let			50-59 let			60 let ali več		
	IV 16		IV 16			IV 16			IV 16			IV 16			IV 16		
	IV 16	IV 15	IV 16	%	IV 15	IV 16	%	IV 15	IV 16	%	IV 15	IV 16	%	IV 15	IV 16	%	IV 15
Slovenija	105.453	91,8	22.870	21,7	82,7	24.787	23,5	89,9	20.550	19,5	90,7	31.184	29,6	96,8	6.062	5,7	126,3
Vzhodna Slovenija	62.498	91,6	14.620	23,4	84,2	14.079	22,5	90,2	12.065	19,3	88,8	18.580	29,7	96,6	3.154	5,0	129,6
Jugovzhodna Slovenija	7.923	91,3	1.997	25,2	84,8	1.836	23,2	91,2	1.470	18,6	90,1	2.289	28,9	94,4	331	4,2	130,3
Koroška	3.314	92,0	911	27,5	86,1	746	22,5	89,1	654	19,7	92,1	882	26,6	97,2	121	3,7	134,4
Podravska	17.427	90,0	4.136	23,7	88,8	3.920	22,5	87,6	3.430	19,7	87,3	4.969	28,5	90,4	972	5,6	119,1
Pomurska	8.385	89,5	1.807	21,6	80,5	1.598	19,1	91,0	1.696	20,2	84,1	2.770	33,0	94,3	514	6,1	125,1
Posavska	4.421	95,2	975	22,1	84,9	967	21,9	91,0	875	19,8	92,0	1.377	31,1	103,8	227	5,1	144,6
Primorsko-notranjska	2.478	90,1	495	20,0	76,0	554	22,4	86,2	457	18,4	96,0	838	33,8	96,9	134	5,4	115,5
Savinjska	14.853	94,5	3.407	22,9	83,2	3.543	23,9	93,4	2.815	19,0	90,5	4.397	29,6	103,7	691	4,7	144,6
Zasavska	3.697	90,7	892	24,1	77,2	915	24,7	89,6	668	18,1	88,5	1.058	28,6	102,5	164	4,4	146,4
Zahodna Slovenija	42.415	92,3	8.095	19,1	80,5	10.534	24,8	89,8	8.378	19,8	93,8	12.512	29,5	97,2	2.896	6,8	123,4
Gorenjska	7.086	88,5	1.421	20,1	75,4	1.575	22,2	85,0	1.259	17,8	88,4	2.340	33,0	94,9	491	6,9	129,9
Goriška	4.579	86,3	867	18,9	71,1	1.138	24,9	80,2	890	19,4	91,0	1.400	30,6	95,4	284	6,2	127,4
Obalno-kraška	5.394	95,0	941	17,4	84,0	1.270	23,5	90,8	1.085	20,1	96,9	1.659	30,8	98,3	439	8,1	125,8
Osrednjeslovenska	25.356	94,1	4.866	19,2	83,5	6.551	25,8	92,9	5.144	20,3	95,1	7.113	28,1	98,1	1.682	6,6	120,5
Občina izven RS	540	69,1	155	28,7	62,2	174	32,2	67,7	107	19,8	70,9	92	17,0	88,5	12	2,2	57,1

Tabela 11: Registrirane brezposelne osebe po ravni izobrazbe, območne službe

Območna služba	Skupaj		1+2 OŠ ali manj			3+4 - nižje, srednje poklicno izobr.			5 - srednje tehniško, strokovno, splošno izobr.			6 + 7 + 8- terciarno izobr.		
	IV 16	IV 15	IV 16	%	IV 15	IV 16	%	IV 15	IV 16	%	IV 15	IV 16	%	IV 15
Slovenija	105.453	91,8	30.821	29,2	94,1	28.603	27,1	90,1	28.627	27,1	90,3	17.402	16,5	92,9
Celje	11.479	94,5	3.237	28,2	99,1	3.483	30,3	94,4	3.054	26,6	91,1	1.705	14,9	92,9
Koper	7.106	93,7	2.170	30,5	98,9	1.959	27,6	92,0	1.952	27,5	91,7	1.025	14,4	90,9
Kranj	6.906	88,7	1.991	28,8	90,6	1.870	27,1	87,6	1.904	27,6	86,7	1.141	16,5	90,6
Ljubljana	29.813	93,4	8.069	27,1	95,1	7.092	23,8	91,2	8.641	29,0	92,4	6.011	20,2	95,6
Maribor	13.962	90,3	3.561	25,5	89,6	3.918	28,1	88,3	4.010	28,7	90,1	2.473	17,7	94,9
Murska Sobota	8.294	89,4	3.122	37,6	93,3	2.359	28,4	86,6	1.818	21,9	85,8	995	12,0	91,5
Nova Gorica	4.453	86,6	1.364	30,6	86,4	1.124	25,2	88,2	1.120	25,2	83,3	845	19,0	89,5
Novo mesto	5.457	88,7	2.241	41,1	92,9	1.385	25,4	86,8	1.149	21,1	85,2	682	12,5	85,9
Ptuj	3.505	88,1	822	23,5	91,9	1.095	31,2	85,4	1.093	31,2	91,8	495	14,1	81,0
Sevnica	4.116	96,0	1.297	31,5	98,2	1.278	31,0	95,3	1.012	24,6	97,3	529	12,9	90,3
Trbovlje	3.796	90,8	1.253	33,0	93,0	1.090	28,7	90,9	980	25,8	86,4	473	12,5	94,6
Velenje	6.566	93,4	1.694	25,8	97,9	1.950	29,7	90,3	1.894	28,8	92,1	1.028	15,7	95,0

Tabela 11a: Registrirane brezposelne osebe po ravni izobrazbe, statistične regije

Kohezijska/statistična regija	Skupaj		1+2 OŠ ali manj			3+4 - nižje, srednje poklicno izobr.			5 - srednje tehniško, strokovno, splošno izobr.			6 + 7 + 8- terciarno izobr.		
	IV 16	IV 15	IV 16	%	IV 15	IV 16	%	IV 15	IV 16	%	IV 15	IV 16	%	IV 15
Slovenija	105.453	91,8	30.821	29,2	94,1	28.603	27,1	90,1	28.627	27,1	90,3	17.402	16,5	92,9
Vzhodna Slovenija	62.498	91,6	18.711	29,9	94,1	18.011	28,8	90,1	16.465	26,3	90,2	9.311	14,9	92,3
Jugovzhodna Slovenija	7.923	91,3	3.131	39,5	95,1	2.105	26,6	89,6	1.717	21,7	88,6	970	12,2	88,3
Koroška	3.314	92,0	814	24,6	94,3	1.007	30,4	89,6	933	28,2	93,5	560	16,9	90,8
Podravska	17.427	90,0	4.327	24,8	90,2	5.026	28,8	87,7	5.115	29,4	90,3	2.959	17,0	93,1
Pomurska	8.385	89,5	3.101	37,0	93,3	2.349	28,0	86,9	1.876	22,4	86,0	1.059	12,6	91,5
Posavska	4.421	95,2	1.371	31,0	98,3	1.340	30,3	94,4	1.101	24,9	94,7	609	13,8	91,0
Primorsko-notranjska	2.478	90,1	734	29,6	88,1	746	30,1	91,3	631	25,5	88,9	367	14,8	93,9
Savinjska	14.853	94,5	4.034	27,2	98,4	4.387	29,5	93,8	4.118	27,7	92,1	2.314	15,6	93,8
Zasavska	3.697	90,7	1.199	32,4	93,7	1.051	28,4	90,7	974	26,3	86,5	473	12,8	92,4
Zahodna Slovenija	42.415	92,3	11.779	27,8	94,7	10.511	24,8	90,5	12.098	28,5	90,7	8.027	18,9	94,1
Gorenjska	7.086	88,5	2.020	28,5	91,1	1.881	26,5	86,9	1.959	27,6	86,8	1.226	17,3	89,6
Goriška	4.579	86,3	1.374	30,0	87,5	1.135	24,8	88,1	1.179	25,7	82,3	891	19,5	87,9
Obalno-kraška	5.394	95,0	1.573	29,2	102,5	1.442	26,7	91,6	1.534	28,4	93,7	845	15,7	91,1
Osrednjeslovenska	25.356	94,1	6.812	26,9	95,8	6.053	23,9	91,9	7.426	29,3	92,6	5.065	20,0	97,0
Občina izven RS	540	69,1	331	61,3	77,5	81	15,0	60,0	64	11,9	52,0	64	11,9	66,0

Tabela 12: Registrirane brezposelne osebe po trajanju brezposelnosti, območne službe

Območna služba	Skupaj		do 2 meseca			3 do 5 mesecev			6 do 11 mesecev			12 do 23 mesecev			24 ali več mesecev		
	IV 16	IV 15	IV 16	%	IV 15	IV 16	%	IV 15	IV 16	%	IV 15	IV 16	%	IV 15	IV 16	%	IV 15
Slovenija	105.453	91,8	14.720	14,0	86,5	17.081	16,2	100,0	17.068	16,2	83,3	19.761	18,7	86,5	36.823	34,9	98,2
Celje	11.479	94,5	1.583	13,8	91,0	1.842	16,0	104,2	1.791	15,6	86,0	2.057	17,9	85,2	4.206	36,6	101,5
Koper	7.106	93,7	1.117	15,7	86,0	1.289	18,1	101,3	1.293	18,2	93,3	1.293	18,2	82,0	2.114	29,7	103,2
Kranj	6.906	88,7	1.324	19,2	84,5	1.401	20,3	101,1	1.140	16,5	79,9	1.203	17,4	78,6	1.838	26,6	97,8
Ljubljana	29.813	93,4	3.687	12,4	85,0	4.173	14,0	95,9	4.690	15,7	86,5	5.692	19,1	82,7	11.571	38,8	106,1
Maribor	13.962	90,3	2.140	15,3	90,4	2.472	17,7	100,4	2.287	16,4	85,9	2.648	19,0	90,8	4.415	31,6	87,3
Murska Sobota	8.294	89,4	879	10,6	83,3	1.218	14,7	85,3	1.207	14,6	59,5	1.769	21,3	108,1	3.221	38,8	103,0
Nova Gorica	4.453	86,6	645	14,5	86,6	783	17,6	95,0	812	18,2	87,9	815	18,3	78,4	1.398	31,4	86,9
Novo mesto	5.457	88,7	580	10,6	67,2	748	13,7	97,4	806	14,8	87,4	1.000	18,3	95,9	2.323	42,6	91,0
Ptuj	3.505	88,1	659	18,8	85,3	785	22,4	112,9	689	19,7	87,1	633	18,1	87,2	739	21,1	74,5
Sevnica	4.116	96,0	532	12,9	89,6	601	14,6	113,6	581	14,1	85,9	716	17,4	92,7	1.686	41,0	98,2
Trbovlje	3.796	90,8	507	13,4	75,0	533	14,0	109,9	617	16,3	92,5	751	19,8	82,7	1.388	36,6	96,1
Velenje	6.566	93,4	1.067	16,3	106,1	1.236	18,8	110,6	1.155	17,6	77,4	1.184	18,0	84,7	1.924	29,3	95,5

Tabela 12a: Registrirane brezposelne osebe po trajanju brezposelnosti, statistične regije

Kohezijska/statistična regija	Skupaj		do 2 meseca			3 do 5 mesecev			6 do 11 mesecev			12 do 23 mesecev			24 ali več mesecev		
	IV 16	IV 15	IV 16	%	IV 15	IV 16	%	IV 15	IV 16	%	IV 15	IV 16	%	IV 15	IV 16	%	IV 15
Slovenija	105.453	91,8	14.720	14,0	86,5	17.081	16,2	100,0	17.068	16,2	83,3	19.761	18,7	86,5	36.823	34,9	98,2
Vzhodna Slovenija	62.498	91,6	8.534	13,7	87,0	10.217	16,3	101,2	9.999	16,0	81,4	11.758	18,8	90,7	21.990	35,2	95,4
Jugovzhodna Slovenija	7.923	91,3	789	10,0	69,4	1.050	13,3	90,3	1.171	14,8	92,0	1.468	18,5	98,3	3.445	43,5	95,4
Koroška	3.314	92,0	567	17,1	103,8	601	18,1	108,1	578	17,4	82,8	560	16,9	83,1	1.008	30,4	89,4
Podravska	17.427	90,0	2.758	15,8	89,1	3.224	18,5	103,3	2.973	17,1	86,6	3.280	18,8	90,1	5.192	29,8	85,3
Pomurska	8.385	89,5	887	10,6	82,7	1.231	14,7	85,5	1.236	14,7	60,1	1.784	21,3	107,3	3.247	38,7	103,5
Posavska	4.421	95,2	577	13,1	90,3	642	14,5	110,1	629	14,2	84,2	777	17,6	91,0	1.796	40,6	98,5
Primorsko-notranjska	2.478	90,1	346	14,0	80,5	451	18,2	108,7	405	16,3	82,3	451	18,2	79,8	825	33,3	97,2
Savinjska	14.853	94,5	2.102	14,2	94,8	2.499	16,8	106,7	2.414	16,3	82,1	2.705	18,2	84,6	5.133	34,6	102,2
Zasavska	3.697	90,7	508	13,7	75,9	519	14,0	109,3	593	16,0	91,4	733	19,8	83,2	1.344	36,4	95,9
Zahodna Slovenija	42.415	92,3	6.033	14,2	85,9	6.738	15,9	99,1	6.954	16,4	86,4	7.911	18,7	81,4	14.779	34,8	103,1
Gorenjska	7.086	88,5	1.330	18,8	82,9	1.416	20,0	100,4	1.180	16,7	80,9	1.246	17,6	78,3	1.914	27,0	98,6
Goriška	4.579	86,3	661	14,4	85,4	815	17,8	96,6	842	18,4	87,3	834	18,2	77,4	1.427	31,2	86,6
Obalno-kraška	5.394	95,0	843	15,6	89,4	986	18,3	101,1	1.010	18,7	96,7	987	18,3	81,0	1.568	29,1	105,0
Osrednjeslovenska	25.356	94,1	3.199	12,6	86,4	3.521	13,9	98,6	3.922	15,5	85,7	4.844	19,1	83,1	9.870	38,9	106,6
Občina izven RS	540	69,1	153	28,3	81,8	126	23,3	67,0	115	21,3	75,7	92	17,0	57,5	54	10,0	56,8

Tabela 13: Prejemniki denarnega nadomestila, območne službe

Območna služba	Prejemniki,			Indeks		Delež prejemnikov DN v brezposelnosti, v %	
	II 16	skupaj III 16	Ø I-III 16	III 16 III 15	Ø I-III 16 Ø I-III 15	III 15	III 16
Slovenija	29.526	26.899	28.870	98,5	100,6	23,1	24,4
Celje	3.126	2.870	3.059	110,0	110,9	21,3	24,0
Koper	2.165	2.023	2.136	103,1	103,8	24,8	26,8
Kranj	2.975	2.679	2.868	101,8	105,0	32,8	36,2
Ljubljana	7.008	6.536	6.878	100,5	102,4	20,0	21,2
Maribor	3.972	3.596	3.841	95,4	97,8	23,7	24,8
Murska Sobota	2.437	2.021	2.385	80,6	82,2	26,3	22,9
Nova Gorica	1.318	1.234	1.307	101,8	106,7	22,7	26,5
Novo mesto	1.387	1.243	1.360	92,0	100,7	21,6	21,6
Ptuj	1.255	1.139	1.228	94,1	97,8	28,8	30,2
Sevnica	1.135	1.007	1.099	105,9	106,1	21,3	23,3
Trbovlje	816	799	818	97,9	101,5	19,4	20,5
Velenje	1.932	1.752	1.892	97,7	98,6	24,4	25,9

Tabela 14: Izvajanje Zakona o zaposlitveni rehabilitaciji in zaposlovanju invalidov, območne službe

Območna služba	Število brezposelnih invalidov			Obravnavani na rehabilitacijski komisiji IV 16	Novo vključeni v zaposlitveno rehabilitacijo IV 16	Ocena zaposljivosti (izdane odločbe)			Zaposleni invalidi		
	III 16	IV 16	IV 15			invalidi zaposljivi v podp. dej. IV 16	invalidi zaposljivi v zaščitni zap. IV 16	nezaposljivi invalidi IV 16	v zaščitni		v podporni
									vsi IV 16	zaposlitvi IV 16	
Slovenija	16.723	16.468	95,5	-	75	-	-	-	380	7	9
Celje	1.874	1.873	101,9	-	8	-	-	-	32	-	-
Koper	1.091	1.070	97,4	-	2	-	-	-	22	-	-
Kranj	970	968	93,4	-	1	-	-	-	20	-	2
Ljubljana	3.630	3.613	97,1	-	7	-	-	-	52	-	-
Maribor	1.897	1.844	81,7	-	4	-	-	-	55	1	-
Murska Sobota	2.198	2.146	101,9	-	23	-	-	-	63	4	2
Nova Gorica	699	692	93,9	-	2	-	-	-	15	-	1
Novo mesto	1.060	1.032	98,6	-	8	-	-	-	29	-	1
Ptuj	583	559	84,2	-	2	-	-	-	24	-	2
Sevnica	901	879	99,0	-	3	-	-	-	14	-	-
Trbovlje	555	552	101,8	-	4	-	-	-	12	-	-
Velenje	1.265	1.240	94,4	-	11	-	-	-	42	2	1

Tabela 15: Število novosklenjenih pogodb z osebo, april 2016, območne službe

UKREP/AKTIVNOST/PODAKTIVNOST	Kat.	Območne službe												
		SKUPAJ	CE	KP	KR	LJ	MB	MS	NG	NM	PT	SE	TR	VE
SKUPAJ APZ		1.129	170	41	34	178	180	171	21	62	61	61	69	81
UKREP 1: USPOSABLJANJE IN IZOBRAŽEVANJE														
1.1.1.2. NPK Potrjevanje	2015	22	5	-	-	11	-	-	2	1	2	-	-	1
1.1.4.1. Delovni preizkus	2015	130	13	6	9	33	11	12	6	4	4	11	12	9
1.1.4.3. Usposabljanje na delovnem mestu 2016/2017	2015	21	2	-	1	2	2	1	-	3	2	2	3	3
1.2.1.1. Programi formalnega izobraževanja	2015	3	-	-	-	2	-	-	-	1	-	-	-	-
UKREP 3: SPODBUDE ZA ZAPOSILITEV														
3.1.1.1. Prvi izziv 2015	2015	336	82	4	1	30	55	31	-	27	22	26	21	37
3.2.1.1. Povračilo prispevkov na podlagi ZRPPR1015	2015	4	-	-	-	-	-	4	-	-	-	-	-	-
3.2.1.2. Povračilo prispevkov na podlagi ZSRR-2	2015	11	-	-	-	-	-	11	-	-	-	-	-	-
UKREP 4: KREIRANJE NOVIH DELOVNIH MEST														
4.1.1.1. Javna dela	2015	594	68	31	23	100	109	109	13	26	31	20	33	31
4.1.1.2. Javna dela "Pomoč pri migracijskih tokovih"	2015	8	-	-	-	-	3	3	-	-	-	2	-	-

Tabela 16: Število novosklenjenih pogodb z osebo, januar - april 2016, območne službe

UKREP/AKTIVNOST/PODAKTIVNOST	Kat.	Območne službe												
		SKUPAJ	CE	KP	KR	LJ	MB	MS	NG	NM	PT	SE	TR	VE
SKUPAJ APZ		6.226	780	294	221	893	1.070	1.022	216	338	294	306	325	467
UKREP 1: USPOSABLJANJE IN IZOBRAŽEVANJE														
1.1.1.2. NPK Potrjevanje	2015	102	11	9	2	59	-	3	4	3	2	1	2	6
1.1.4.1. Delovni preizkus	2015	225	23	14	17	53	24	30	10	9	5	14	13	13
1.1.4.3. Usposabljanje na delovnem mestu 2016/2017	2015	21	2	-	1	2	2	1	-	3	2	2	3	3
1.2.1.1. Programi formalnega izobraževanja	2015	78	-	-	-	8	26	23	1	10	9	-	1	-
UKREP 3: SPODBUDE ZA ZAPOSLETEV														
3.1.1.1. Prvi izziv 2015	2015	1.333	287	25	1	130	227	111	-	95	114	86	88	169
3.2.1.1. Povračilo prispevkov na podlagi ZRPPR1015	2015	24	-	-	-	-	-	24	-	-	-	-	-	-
3.2.1.2. Povračilo prispevkov na podlagi ZSRR-2	2015	55	-	-	-	-	-	55	-	-	-	-	-	-
UKREP 4: KREIRANJE NOVIH DELOVNIH MEST														
4.1.1.1. Javna dela	2015	4.149	439	246	200	608	740	740	201	218	126	148	218	265
4.1.1.2. Javna dela "Pomoč pri migracijskih tokovih"	2015	239	18	-	-	33	51	35	-	-	36	55	-	11

Tabela 18: Število aktivnih pogodb z osebo konec aprila 2016, območne službe

UKREP/AKTIVNOST/PODAKTIVNOST	Kat.	Območne službe												
		SKUPAJ	CE	KP	KR	LJ	MB	MS	NG	NM	PT	SE	TR	VE
SKUPAJ APZ		5.953	775	273	229	911	980	851	201	448	274	251	294	466
UKREP 1: USPOSABLJANJE IN IZOBRAŽEVANJE														
1.1.1.2. NPK Potrjevanje	2015	18	2	-	-	11	-	-	-	-	-	-	-	5
1.1.2.3. Iz faksa takoj praksa	2015	471	53	20	41	146	67	27	14	24	23	14	8	34
1.1.4.1. Delovni preizkus	2015	129	13	7	9	32	10	12	6	4	4	11	12	9
1.1.4.3. Usposabljanje na delovnem mestu 2016/2017	2015	20	2	-	-	2	2	1	-	3	2	2	3	3
1.2.1.1. Programi formalnega izobraževanja	2015	253	8	1	2	38	26	23	6	125	9	4	3	8
UKREP 3: SPODBUDE ZA ZAPOSLETEV														
3.1.1.1. Prvi izziv 2015	2015	1.355	295	25	1	130	226	114	-	96	116	87	92	173
UKREP 4: KREIRANJE NOVIH DELOVNIH MEST														
4.1.1.1. Javna dela	2015	3.687	402	220	176	545	645	670	175	196	119	129	176	234
4.1.1.2. Javna dela "Pomoč pri migracijskih tokovih"	2015	20	-	-	-	7	4	4	-	-	1	4	-	-

Tabela 19: Delovna dovoljenja³ po vrstah

Vrsta delovnega dovoljenja	Izdana delovna dovoljenja				Veljavna delovna dovoljenja			
	I-XII 15	IV 16	I-IV 16	<u>I-IV 16</u> I-IV 15	XII 14	XII 15	IV 16	<u>IV 16</u> IV 15
Skupaj	14.811	523	1.835	32,4	22.853	22.805	20.992	90,8
Osebno delovno dovoljenje samozaposlitev	2.429 96	1 -	5 1	0,4 2,5	13.484 211	11.269 149	9.956 108	76,4 54,3
Dovoljenje za zaposlitev novo delovno dovoljenje brez kontrole trga dela	4.868 2.163 546	112 - -	450 13 -	26,0 2,0 -	4.746 1.575 1.470	4.179 1.817 485	3.095 1.241 119	69,5 73,6 9,1
Dovoljenje za delo napoteni delavci poslovodni delavci sezonsko delo	2.706 308 1.580 746	135 - 1 134	229 - 10 219	24,4 - 2,3 68,2	2.439 276 2.009 7	2.842 115 2.617 5	2.514 60 2.234 134	91,8 23,7 105,2 60,1
Sporazum med RS in BIH o zaposlovanju državljanov BIH v Republiki Sloveniji	2.677	275	1.120	149,1	2.176	4.515	5.427	187,1
Izvajanje storitev brez del. dovoljenja	2.131	-	31	2,9	8	-	-	-

³ Podatki o delovnih dovoljenih se nanašajo na zakon o zaposlovanju in delu tujcev (ZZDT-1) in ne vključujejo podatkov o enotnih dovoljenjih za prebivanje in delo po zakonu o zaposlovanju, samozaposlovanju in delu tujcev (ZZSDT).

Tabela 20: Delovna dovoljenja po državljanstvu

Država	Izdana delovna dovoljenja				Veljavna delovna dovoljenja		
	I-XII 15	IV 16	I-IV 16	<u>I-IV 16</u> I-IV 15	XII 14	XII 15	IV 16
Skupaj	14.811	523	1.835	32,4	22.853	22.805	20.992
Države z območja nekdanje Jugoslavije	12.787	518	1.817	37,1	20.487	20.233	18.972
Bosna in Hercegovina	5.093	396	1.299	71,3	10.433	11.058	11.072
Srbija	3.224	12	74	6,2	3.653	3.587	2.862
Hrvaška	3.011	110	436	32,6	2.937	2.800	2.792
Kosovo	919	-	7	2,0	2.126	1.702	1.377
Makedonija	472	-	1	0,6	1.250	1.007	803
Črna gora	68	-	-	-	88	79	66
Druge države	2.024	5	18	2,3	2.366	2.572	2.020
Ruska federacija	774	-	5	1,8	976	1.181	961
Ukrajina	400	-	6	5,0	473	554	459
Kitajska	214	-	1	1,2	272	239	165
Tajska	66	-	-	-	72	74	42
Indija	78	-	-	-	62	59	41
Kazahstan	35	1	1	6,7	41	52	42
Združene države Amerike	123	-	-	-	52	47	31
Turčija	21	-	-	-	38	29	26
Japonska	25	-	-	-	34	27	20
Belorusija	21	-	-	-	30	26	21
Ostalo	267	4	5	5,0	316	284	212

Tabela 21: Delovna dovoljenja po področjih dejavnosti

Dejavnost	Izdana delovna dovoljenja				Veljavna delovna dovoljenja		
	I-XII 15	IV 16	I-IV 16	I-IV 16 I-IV 15	XII 14	XII 15	IV 16
Skupaj	14.811	523	1.835	32,4	22.853	22.805	20.992
A Kmetijstvo in lov, gozdarstvo, ribištvo	734	138	234	75,0	90	102	234
B Rudarstvo	4	-	-	-	2	4	4
C Predelovalne dejavnosti	1.395	60	303	60,7	1.462	1.713	1.740
D Oskrba z el. energijo, plinom in paro	18	1	3	23,1	17	12	13
E Oskr. z vodo; rav. z odpl., odp.; san. okolja	15	-	4	66,7	19	17	16
F Gradbeništvo	2.955	130	510	55,9	2.915	3.603	3.409
G Trgovina; vzdrž. in popravila mot. vozil	789	31	87	31,3	813	910	810
H Promet in skladiščenje	2.116	108	445	70,7	1.697	2.475	2.530
I Gostinstvo	833	9	26	8,4	591	523	391
J Informacijske in komunikacijske dej.	224	1	11	15,7	132	180	146
K Finančne in zavarovalniške dej.	19	-	1	14,3	26	30	24
L Poslovanje z nepremičninami	113	6	9	23,1	129	162	144
M Strokovne, znanstvene in tehnične dej.	717	17	74	35,2	697	859	758
N Druge raznovrstne poslovne dej.	549	15	77	24,9	356	482	482
O Javna uprava in obramba; obv. soc. varnost	8	-	2	200,0	-	1	2
P Izobraževanje	96	-	1	5,0	99	67	52
Q Zdravstvo in socialno varstvo	98	5	9	22,0	179	143	120
R Kulturne, razvedrilne in rekreac. dej.	1.222	-	2	0,3	43	40	35
S Druge dejavnosti	139	1	6	8,6	118	107	75
T Dejavnost gospodinjstev z zaposlenim hišnim osebjem; proizvodnja za lastno rabo	1	-	-	-	-	-	-
Ni podatka o dejavnosti	2.766	1	31	2,3	13.468	11.375	10.007

Tabela 22: Delovna dovoljenja po OS sedeža delodajalca

Območna služba	Izdana delovna dovoljenja								Veljavna delovna dovoljenja			
	dovoljenje za zaposlitev		dovoljenje za delo		izvajanje storitev brez del. dov.		sporazum RS/BIH		dovoljenje za zaposlitev	dovoljenje za delo	izvajanje storitev brez del. dov.	sporazum RS/BIH
	IV 16	I-IV 16	IV 16	I-IV 16	IV 16	I-IV 16	IV 16	I-IV 16	IV 16	IV 16	IV 16	IV 16
Slovenija	112	450	135	229	-	31	275	1.120	3.095	2.514	-	5.427
Celje	4	36	1	28	-	-	30	114	358	149	-	617
Koper	6	37	-	3	-	-	23	65	276	336	-	289
Kranj	2	12	-	-	-	-	14	74	168	149	-	337
Ljubljana	25	99	3	8	-	-	100	386	1.086	1.261	-	1.754
Maribor	15	43	-	1	-	-	50	166	248	155	-	975
Murska Sobota	15	44	-	1	-	-	1	12	148	20	-	68
Nova Gorica	3	8	1	2	-	-	18	72	77	74	-	230
Novo mesto	10	34	-	-	-	-	15	54	118	37	-	232
Ptuj	26	115	-	-	-	-	6	26	451	33	-	247
Sevnica	5	14	130	186	-	5	7	21	74	163	-	167
Trbovlje	1	2	-	-	-	-	3	20	17	25	-	88
Velenje	-	6	-	-	-	-	8	110	74	48	-	423
Ni podatka	-	-	-	-	-	26	-	-	-	64	-	-

Tabela 23: Državljeni EU, EGP in Švice, ki so se zaposlili v Sloveniji

Državljanstvo	Prijave M-1			I-IV 16
	I-IV 14	I-IV 15	I-IV 16	I-IV 15
Skupaj	2.939	3.279	3.076	93,8
Države EU	2.937	3.278	3.074	93,8
AT Avstrija	33	22	18	81,8
BE Belgija	9	3	10	333,3
BG Bolgarija	1.620	1.521	1.469	96,6
CY Ciper	-	-	-	-
CZ Češka republika	33	28	13	46,4
DK Danska	3	-	1	-
EE Estonija	2	2	1	50,0
FI Finska	-	3	1	33,3
FR Francija	11	14	16	114,3
EL Grčija	3	6	19	316,7
IE Irska	3	2	-	-
IT Italija	259	347	349	100,6
LV Latvija	1	1	5	500,0
LT Litva	4	3	6	200,0
LU Luksemburg	1	-	1	-
HU Madžarska	337	386	311	80,6
MT Malta	-	-	1	-
DE Nemčija	21	25	29	116,0
NL Nizozemska	7	10	12	120,0
PL Poljska	39	97	42	43,3
PT Portugalska	4	37	17	45,9
RO Romunija	337	564	595	105,5
SK Slovaška	180	164	124	75,6
ES Španija	8	20	10	50,0
SE Švedska	3	4	4	100,0
UK Združeno kraljestvo	19	19	20	105,3
Ostale države	2	1	2	200,0
Norveška	1	1	-	-
Švica	1	-	2	-

Tabela 24: Število in struktura registrirane brezposelnosti, občine

Statistična regija/ občina	april 2016							
	Reg. brezp. osebe, skupaj	ženske	dolgotrajno brezposelni	stari 15-29 let	stari 50 let ali več	OŠ ali manj	3+4+5 srednješol. izobrazba	6+7+8 višje-, visoko- šol. izobr.
Slovenija	105.453	53.477	56.584	22.870	37.246	30.821	57.230	17.402
Jugovzhodna Slovenija	7.923	4.132	4.913	1.997	2.620	3.131	3.822	970
Črnomelj	1.292	686	906	284	492	525	638	129
Dolenske toplice	119	67	76	19	52	31	70	18
Kočevje	1.637	904	1.151	415	490	688	830	119
Kostel	42	24	26	10	17	14	22	6
Loški potok	90	42	47	20	31	21	55	14
Metlika	583	282	375	146	208	243	282	58
Mirna	96	55	54	18	41	27	56	13
Mirna peč	100	54	41	32	30	27	60	13
Mokronog-Trebelno	95	51	61	16	51	32	44	19
Novo mesto	1.654	854	891	411	478	674	692	288
Osilnica	19	14	9	7	5	5	12	2
Ribnica	408	198	224	150	93	120	228	60
Semič	276	131	175	67	112	124	131	21
Sodražica	75	41	43	19	35	13	43	19
Straža	139	72	69	30	51	44	73	22
Šentjernej	285	147	173	80	92	129	117	39
Šentrupert	89	55	51	21	31	20	56	13
Škocjan	172	86	107	66	41	96	57	19
Šmarješke toplice	90	45	47	24	33	22	50	18
Trebnje	520	261	303	136	171	231	226	63
Žužemberk	142	63	84	26	66	45	80	17
Koroška	3.314	1.834	1.568	911	1.003	814	1.940	560
Črna na Koroškem	111	68	54	33	27	28	64	19
Dravograd	455	227	196	120	131	117	271	67
Mežica	132	82	56	37	44	37	73	22
Mislinja	198	116	89	62	60	36	118	44
Muta	154	75	65	50	48	36	98	20
Podvelka	120	68	55	36	33	23	76	21
Prevalje	280	166	137	63	94	71	159	50
Radlje ob Dravi	326	185	151	99	86	78	190	58
Ravne na Koroškem	516	289	257	134	162	135	302	79
Ribnica na Pohorju	61	34	29	15	18	10	44	7
Slovenj Gradec	826	446	406	226	253	216	460	150
Vuzenica	135	78	73	36	47	27	85	23
Podravska	17.427	9.200	8.472	4.136	5.941	4.327	10.141	2.959
Benedikt	100	53	36	24	40	35	53	12
Cerkvenjak	69	37	21	25	22	26	29	14

Statistična regija/ občina	april 2016							
	Reg. brezp. osebe, skupaj	ženske	dolgotrajno brezposelni	stari 15-29 let	stari 50 let ali več	1+2 OŠ ali manj	3+4+5 srednješol. izobrazba	6+7+8 višje-, visoko- šol. izobr.
Cirkulane	116	65	47	28	39	33	66	17
Destričnik	96	44	41	27	38	30	56	10
Dornava	92	50	36	30	23	18	60	14
Duplek	374	203	189	85	152	96	238	40
Gorišnica	148	84	52	50	47	27	97	24
Hajdina	142	82	51	44	39	31	86	25
Hoče-Slivnica	603	318	312	133	233	112	381	110
Juršinci	91	47	35	27	25	24	60	7
Kidričevo	253	145	107	72	78	50	165	38
Kungota	258	146	115	63	97	80	139	39
Lenart	295	161	104	85	90	61	174	60
Lovrenc na Pohorju	192	114	97	44	45	43	124	25
Majšperk	163	89	58	51	42	31	102	30
Makole	88	48	48	21	33	28	42	18
Maribor	7.407	3.761	4.054	1.535	2.608	1.938	4.101	1.368
Markovci	154	88	62	41	46	40	89	25
Miklavž na Dravskem polju	353	191	172	91	125	70	220	63
Oplotnica	184	109	83	60	50	43	108	33
Ormož	612	318	273	166	217	153	384	75
Pesnica	384	192	174	96	137	102	232	50
Podlehnik	87	44	34	22	29	31	46	10
Poljčane	227	113	120	46	87	57	132	38
Ptuj	1.079	565	414	296	334	200	682	197
Rače-Fram	376	208	186	78	153	81	233	62
Ruše	475	231	206	110	150	114	277	84
Selnica ob Dravi	243	142	106	70	75	56	147	40
Slovenska Bistrica	1.286	744	633	314	389	315	734	237
Središče ob Dravi	100	61	40	24	36	25	55	20
Starše	224	129	104	51	83	47	133	44
Sveta Ana	79	44	26	22	24	22	43	14
Sveta Trojica v Slovenskih Goricah	72	38	30	21	29	19	42	11
Sveti Andraž v Slovenskih Goricah	30	13	9	7	11	9	17	4
Sveti Jurij v Slovenskih Goricah	64	31	18	22	23	18	37	9
Sveti Tomaž	107	55	49	30	36	23	76	8
Šentilj	410	226	171	105	118	120	244	46
Trnovska vas	33	15	14	10	12	11	18	4
Videm	245	134	100	72	96	73	149	23
Zavrč	78	37	30	24	19	21	52	5
Žetale	38	25	15	14	11	14	18	6

Statistična regija/ občina	april 2016							
	Reg. brezp. osebe, skupaj	ženske	dolgotrajno brezposelni	stari 15-29 let	stari 50 let ali več	1+2 OŠ ali manj	3+4+5 srednješol. izobrazba	6+7+8 višje-, visoko- šol. izobr.
Pomurska	8.385	4.441	5.031	1.807	3.284	3.101	4.225	1.059
Apače	240	132	128	59	97	79	132	29
Beltinci	601	317	367	146	243	228	300	73
Cankova	150	78	99	27	70	72	69	9
Črenšovci	354	199	230	93	129	168	143	43
Dobrovnik	129	65	73	29	51	50	66	13
Gornja Radgona	515	261	270	101	211	157	288	70
Gornji Petrovci	130	58	63	29	62	54	63	13
Grad	113	52	59	27	40	45	56	12
Hodoš	20	8	11	6	9	10	10	0
Kobilje	38	19	17	7	16	13	22	3
Križevci	159	98	86	35	61	39	88	32
Kuzma	83	37	55	16	28	45	33	5
Lendava	1.041	524	687	196	430	356	550	135
Ljutomer	666	373	358	126	277	215	377	74
Moravske toplice	405	219	244	67	177	137	208	60
Murska Sobota	1.568	821	970	368	552	573	750	245
Odranci	105	59	55	19	50	36	54	15
Puconci	459	240	285	120	168	211	197	51
Radenci	305	150	174	51	118	82	185	38
Razkrižje	65	36	33	14	27	17	42	6
Rogašovci	237	116	160	55	92	143	83	11
Sveti Jurij ob Ščavnici	177	95	103	42	71	65	87	25
Šalovci	88	52	56	22	33	41	39	8
Tišina	311	173	191	59	121	138	142	31
Turnišče	269	160	163	60	92	82	157	30
Velika Polana	103	62	73	15	43	35	53	15
Veržej	54	37	21	18	16	10	31	13
Posavska	4.421	2.273	2.573	975	1.604	1.371	2.441	609
Bistrica ob Sotli	69	44	42	17	14	19	34	16
Brežice	1.473	736	836	291	563	384	868	221
Kostanjevica na Krki	118	51	73	20	52	28	73	17
Krško	1.691	867	1.011	403	576	644	836	211
Radeče	236	126	129	55	82	75	130	31
Sevnica	834	449	482	189	317	221	500	113
Primorsko-notranjska	2.478	1.250	1.276	495	972	734	1.377	367
Bloke	65	26	27	11	33	19	38	8
Cerknica	506	250	246	121	191	109	306	91
Ilirska Bistrica	607	300	332	113	237	166	349	92
Loška dolina	164	78	93	33	68	53	93	18
Pivka	322	181	146	58	143	115	161	46

Statistična regija/ občina	april 2016							
	Reg. brezp. osebe, skupaj	ženske	dolgotrajno brezposelni	stari 15-29 let	stari 50 let ali več	1+2 OŠ ali manj	3+4+5 srednješol. izobrazba	6+7+8 višje-, visoko- šol. izobr.
Postojna	814	415	432	159	300	272	430	112
Savinjska	14.853	7.836	7.838	3.407	5.088	4.034	8.505	2.314
Braslovče	258	128	123	60	88	73	126	59
Celje	3.488	1.826	1.926	689	1.224	978	1.944	566
Dobje	47	28	26	13	19	14	27	6
Dobrna	94	44	40	27	30	17	66	11
Gornji grad	115	52	64	29	41	26	74	15
Kozje	183	98	102	40	59	57	106	20
Laško	793	391	417	198	264	226	449	118
Ljubno	132	69	72	33	45	23	86	23
Luče	82	54	48	22	30	19	51	12
Mozirje	212	112	110	59	68	50	126	36
Nazarje	154	84	83	39	65	36	94	24
Podčetrtek	184	103	106	50	62	51	114	19
Polzela	307	164	148	70	114	83	177	47
Prebold	269	131	153	54	101	56	166	47
Rečica ob Savinji	130	70	78	37	46	28	83	19
Rogaška Slatina	624	351	374	118	250	181	357	86
Rogatec	208	117	103	52	78	63	124	21
Slovenske Konjice	916	504	498	223	304	246	528	142
Solčava	24	12	13	10	9	3	19	2
Šentjur	988	543	569	211	351	246	566	176
Šmarje pri Jelšah	591	305	336	127	187	173	342	76
Šmartno ob Paki	140	81	75	36	44	30	88	22
Šoštanj	478	244	207	131	154	149	264	65
Štore	208	105	107	40	66	67	120	21
Tabor	92	55	48	23	35	20	56	16
Velenje	1.954	1.045	888	560	541	530	1.098	326
Vitanje	99	47	54	23	31	41	37	21
Vojnik	405	213	194	108	129	87	237	81
Vransko	111	55	51	23	44	23	69	19
Zreče	301	159	148	63	121	97	164	40
Žalec	1.266	646	677	239	488	341	747	178
Zasavska	3.697	1.780	2.077	892	1.222	1.199	2.025	473
Hrastnik	657	326	386	164	192	224	350	83
Litija	751	369	425	168	269	274	382	95
Trbovlje	1.375	635	766	325	462	412	799	164
Zagorje ob Savi	914	450	500	235	299	289	494	131

Statistična regija/ občina	april 2016							
	Reg. brezp. osebe, skupaj	ženske	dolgotrajno brezposelni	stari 15-29 let	stari 50 let ali več	1+2 OŠ ali manj	3+4+5 srednješol. izobrazba	6+7+8 višje-, visoko- šol. izobr.
Gorenjska	7.086	3.565	3.160	1.421	2.831	2.020	3.840	1.226
Bled	263	131	120	65	90	44	160	59
Bohinj	164	81	49	38	66	40	92	32
Cerklje na Gorenjskem	165	95	58	32	70	47	87	31
Gorenja vas-Poljane	153	73	65	44	61	36	84	33
Gorje	87	44	36	22	32	25	43	19
Jesenice	810	405	371	172	289	251	466	93
Jezerško	17	7	6	2	4	5	7	5
Kranj	2.338	1.184	1.083	392	959	765	1.173	400
Kranjska gora	171	77	66	32	82	30	104	37
Naklo	156	76	70	31	70	29	98	29
Preddvor	76	35	30	16	38	13	45	18
Radovljica	636	317	288	140	245	141	370	125
Šenčur	241	132	103	42	101	56	136	49
Škofja loka	704	358	320	144	274	207	369	128
Tržič	699	356	327	137	303	252	366	81
Železniki	157	75	68	40	54	44	82	31
Žiri	106	52	38	35	36	14	71	21
Žirovnica	143	67	62	37	57	21	87	35
Goriška	4.579	2.254	2.261	867	1.684	1.374	2.314	891
Ajdovščina	836	418	468	155	320	253	443	140
Bovec	119	58	44	28	44	27	73	19
Brda	164	80	76	42	55	43	87	34
Cerkno	115	44	35	21	49	26	59	30
Idrija	325	156	143	83	105	82	176	67
Kanal	232	116	118	47	82	70	113	49
Kobarid	136	59	59	30	55	27	82	27
Miren-Kostanjevica	200	98	91	33	72	60	105	35
Nova Gorica	1.386	692	691	225	501	497	615	274
Renče-Vogrsko	137	68	64	28	56	47	70	20
Šempeter-Vrtojba	254	130	125	36	101	83	130	41
Tolmin	432	207	220	81	169	109	229	94
Vipava	243	128	127	58	75	50	132	61
Obalno-kraška	5.394	2.611	2.555	941	2.098	1.573	2.976	845
Ankaran	140	68	64	27	50	43	71	26
Divača	169	76	82	28	77	43	98	28
Hrpelje-Kozina	187	90	91	29	81	54	100	33
Izola	775	397	352	144	315	270	417	88
Komen	181	71	78	40	70	26	113	42
Koper	2.393	1.160	1.149	401	911	746	1.278	369
Piran	1.004	490	460	174	385	256	587	161

Statistična regija/ občina	april 2016							
	Reg. brezp. osebe, skupaj	ženske	dolgotrajno brezposelni	stari 15-29 let	stari 50 let ali več	1+2 OŠ ali manj	3+4+5 srednješol. izobrazba	6+7+8 višje-, visoko- šol. izobr.
Sežana	545	259	279	98	209	135	312	98
Osrednjeslovenska	25.356	12.036	14.714	4.866	8.795	6.812	13.479	5.065
Borovnica	246	114	139	38	105	70	148	28
Brezovica	468	264	260	103	148	92	267	109
Dobrepolje	155	72	91	35	54	28	110	17
Dobrova-Polhov Gradec	229	117	110	57	79	34	147	48
Dol pri Ljubljani	210	111	117	47	77	47	111	52
Domžale	1.392	673	731	261	488	389	744	259
Grosuplje	909	420	551	209	295	327	451	131
Horjul	72	34	42	14	30	9	46	17
Ig	228	103	126	44	95	56	128	44
Ivančna Gorica	611	308	357	138	221	151	365	95
Kamnik	1.190	606	682	230	464	313	697	180
Komenda	183	98	94	37	71	40	106	37
Ljubljana	15.527	7.111	9.267	2.801	5.261	4.222	8.010	3.295
Log-Dragomer	129	60	81	25	44	24	78	27
Logatec	575	310	295	142	194	152	328	95
Lukovica	188	90	101	45	75	50	109	29
Medvode	643	303	358	137	234	156	359	128
Mengeš	305	177	156	70	95	87	147	71
Moravče	158	87	77	33	55	43	91	24
Škofljica	431	225	226	77	156	96	244	91
Šmartno pri Litiji	240	116	136	63	93	82	120	38
Trzin	122	58	57	32	34	19	70	33
Velike Lašče	142	67	76	38	45	27	81	34
Vodice	151	80	89	30	54	30	83	38
Vrhnika	852	432	495	160	328	268	439	145
Občina izven RS	540	265	146	155	104	331	145	64

METODOLOŠKA POJASNILA

Če pod tabelami viri niso navedeni, gre za podatke Zavoda Republike Slovenije za zaposlovanje (v nadaljevanju: ZRSZ).

Posamezne območne službe ZRSZ obsegajo naslednje urade za delo⁴:

Območna služba (OS):	Uradi za delo (UD):
Celje	Celje, Laško, Slovenske Konjice, Šentjur, Šmarje pri Jelšah, Žalec
Koper	Ilirska Bistrica, Izola, Koper, Piran, Postojna, Sežana
Kranj	Jesenice, Kranj, Radovljica, Škofja Loka, Tržič
Ljubljana	Cerknica, Domžale, Grosuplje, Kamnik, Kočevje, Ljubljana, Logatec, Ribnica, Vrhnika
Maribor	Lenart, Maribor, Pesnica, Ruše, Slovenska Bistrica
Murska Sobota	Gornja Radgona, Lendava, Ljutomer, Murska Sobota
Nova Gorica	Ajdovščina, Idrija, Nova Gorica, Tolmin
Novo mesto	Črnomelj, Metlika, Novo mesto, Trebnje
Velenje	Dravograd, Mozirje, Radlje ob Dravi, Ravne na Koroškem, Slovenj Gradec, Velenje
Sevnica	Brežice, Krško, Sevnica
Ptuj	Ormož, Ptuj
Trbovlje	Hrastnik, Litija, Trbovlje, Zagorje

Aktivno prebivalstvo: delovno aktivno prebivalstvo in registrirane brezposelne osebe. Prikazujemo podatke, kot jih objavlja Statistični urad Republike Slovenije (SURs).

Delovno aktivno prebivalstvo: zaposlene in samozaposlene osebe. Vir podatkov (razen o kmetih) je Statistični register delovno aktivnega prebivalstva (SRDAP). Vir podatkov o kmetih je Anketa o delovni sili (ADS).

Stopnja registrirane brezposelnosti: odstotni delež registriranih brezposelnih oseb v aktivnem prebivalstvu. Stopnja registrirane brezposelnosti po območnih službah ZRSZ je prikazana glede na stalno prebivališče delovno aktivnih prebivalcev in registriranih brezposelnih oseb.

Registrirane brezposelne osebe: iskalci zaposlitve, ki niso v delovnem razmerju, niso samozaposleni, niso poslovodne osebe v osebni družbi in enoosebni družbi z omejeno odgovornostjo ter zavodu, niso kmetje, niso upokojeenci, nimajo statusa dijaka, vajenca, študenta ali udeleženca izobraževanja odraslih, mlajšega od 26 let, so zmožni za delo, so prijavljeni na ZRSZ, aktivno iščejo zaposlitev in so pripravljeni sprejeti ustrezno oziroma primerno zaposlitev, katero jim ponudi ZRSZ ali drug izvajalec storitve posredovanja zaposlitve. Za zaposlitev so zmožne brezposelne osebe od dopolnjenih 15 do 65 let starosti, pri katerih ni prišlo do popolne nezmožnosti za delo po predpisih o pokojninskem in invalidskem zavarovanju ali po predpisih o zaposlitveni rehabilitaciji in zaposlovanju invalidov.

Novoprijavljene brezposelne osebe: iskalci zaposlitve, ki so se v prikazanem obdobju na novo prijavili na ZRSZ in pridobili status brezposelne osebe. Gre za osebe, ki so se prijavile zato, ker iščejo prvo zaposlitev, za osebe, ki jim je prenehalo delovno razmerje in iščejo novo zaposlitev, ali za osebe, ki zaposlitev iščejo po neaktivnosti.

Odjavljene brezposelne osebe: osebe, ki jih je v prikazanem obdobju ZRSZ odjavil iz evidence brezposelnih oseb. Najpomembnejši razlog odjave je zaposlitev oz. samozaposlitev, oseba pa je lahko odjavljena tudi zaradi prehoda v neaktivnost (upokojitve, pričetka rednega šolanja ipd.), zaradi kršitve obveznosti (odklonitve ustrezne ali primerne zaposlitve, neprizadevanja za zaposlitev ipd.), zaradi prijave v druge evidence ZRSZ (v evidenco oseb, vključenih v programe aktivne politike zaposlovanja, v evidenco oseb, ki so začasno nezaposljive) ali na

⁴ Uradi za delo se ujemajo z upravnimi enotami.

lastno željo, ZRSZ pa jo preneha voditi v evidenci tudi iz drugih razlogov, kot je npr. preselitev v tujino. Podatki o odjavljenih osebah ne vključujejo podatkov o preselitvah med posameznimi območnimi službami ZRSZ.

Kategorije registriranih brezposelnih oseb:

- **ženske** (brezposelne ženske);
- **iščejo prvo zaposlitev** (brezposelne osebe, ki iščejo prvo zaposlitev);
- **stari do 29 let** (brezposelne osebe, v starosti od 15 let do vključno 29 let);
- **stari 50 let ali več** (brezposelne osebe, stare 50 let ali več);
- **dolgotrajno brezposelni** (brezposelne osebe, ki so na ZRSZ prijavljene eno leto ali več);
- **trajno presežni delavci in stečajniki** (brezposelne osebe, ki so se na ZRSZ prijavile po odpovedi pogodbe o zaposlitvi iz poslovnih razlogov, po odpovedi pogodbe v primeru potrjene prisilne poravnave, zaradi stečaja ali likvidacije delodajalca);
- **invalidi** (brezposelni invalidi po šifrantu na osnovi navodila iz Ur. lista RS, št 10/2005: invalidi po ZZRZI in ZUZIO, delovni invalidi II. oz. III. kategorije, invalidne osebe s priznano telesno okvaro, vojaški invalidi, kategorizirani mladostniki, invalidi, ki so pridobili status invalida po predpisih držav članic EU).

Registrirane brezposelne osebe po izobrazbi: brezposelne osebe glede na raven izobrazbe.

Raven izobrazbe je opredeljena po Klasifikacijskem sistemu izobraževanja in usposabljanja, in sicer po klasifikaciji KLASIUS-SRV.

- 1 nepopolna osnovnošolska izobrazba
- 2 osnovnošolska izobrazba
- 3 nižja poklicna izobrazba
- 4 srednja poklicna izobrazba
- 5 srednja strokovna in srednja splošna izobrazba
- 6/1 višješolska (prejšnja), višja strokovna izobrazba
- 6/2 visokošolska 1. stopnje, visokošolska strokovna izobrazba (prejšnja) ipd.
- 7 visokošolska 2. stopnje, visokošolska univerzitetna izobrazba (prejšnja) ipd.
- 8/1 magisterij znanosti (prejšnji) ipd.
- 8/2 doktorat znanosti

Prosta delovna mesta oz. vrste del (PDM): Zakon o spremembah in dopolnitvah zakona o urejanju trga dela (ZUTD-A) je ukinil obvezno prijavo PDM pri Zavodu; po Zakonu o delovnih razmerjih še vedno obvezna ostaja objava. Od 12. 4. 2013 naprej so zato v podatkih zajete le PDM, katera delodajalci morajo (javni sektor, gospodarske družbe v večinski lasti države) ali želijo (zasebni sektor) objaviti na Zavodu. Poleg tega pa tudi PDM, pri katerih delodajalci sodelujejo z Zavodom pri iskanju kandidatov ali želijo izdajo obvestila o obstoju ustreznih kandidatov pred izdajo delovnega dovoljenja za tujce, objavo pa so zagotovili sami.

Urad za delo (UD)/Območna služba (OS): podatki o registriranih brezposelnih osebah po UD/OS se nanašajo na UD/OS prijave brezposelne osebe; od 1. 1. 2011 se lahko osebe prijavijo pri katerem koli uradu za delo ZRSZ; podatki o prostih delovnih mestih oz. prostih delih po UD/OS se nanašajo na UE oz. UD/OS prostega dela.

Občina: podatki o registriranih brezposelnih osebah po občinah se nanašajo na občino stalnega bivališča brezposelne osebe.

Statistična regija: podatki o registriranih brezposelnosti po statističnih regijah se nanašajo na statistično regijo stalnega bivališča brezposelne osebe.

Prejemniki denarnega nadomestila: število brezposelnih oseb, ki so, skladno z Zakonom o urejanju trga dela, za prikazano obdobje, prejele denarno nadomestilo za čas brezposelnosti.

Delovna dovoljenja: podatki se nanašajo na zakon o zaposlovanju in delu tujcev (ZZDT-1) in ne vključujejo podatkov o enotnih dovoljenjih za prebivanje in delo po zakonu o zaposlovanju, samozaposlovanju in delu tujcev (ZZSDT).

Statistična znamenja:

-	ni pojava
...	ni podatka
0	podatek je manjši od 0,5 dane merske enote
0,0	podatek je manjši od 0,05 dane merske enote
z	statistično zaupno

Ukrepi Aktivne politike zaposlovanja (v nadaljevanju APZ)

Število novosklenjenih pogodb z osebo: število vseh pogodb, ki so bile z osebami na novo sklenjene v obdobju.

Število aktivnih pogodb z osebo v mesecu: število vseh sklenjenih pogodb z osebami, ki imajo trajanje aktivnosti vsaj en dan v mesecu poročanja.

Število aktivnih pogodb z osebo konec meseca: število vseh sklenjenih pogodb z osebami, ki so aktivne na zadnji dan v mesecu.

Opis posameznih aktivnosti APZ**Programi iz Kataloga 2012 in 2015⁵****1.1.1.1. Neformalno izobraževanje in usposabljanje**

Namen: Povečanje zaposljivosti z dvigom usposobljenosti in neformalno pridobljenih veščin (ključnih kompetenc) za osebe iz ciljne skupine, izboljšanje pogojev vstopa na trg dela in v zaposlenost iskalcev zaposlitev.

Vsebina in način izvajanja: Izvajajo se različni programi neformalnega izobraževanja in usposabljanja na različnih področjih, ki jih izvajajo zunanji izvajalci vpisani v register zunanjih izvajalcev v skladu z določili Zakona o urejanju trga dela. Osebe se vključijo v program na podlagi zaposlitvenega načrta in pogodbe o vključitvi.

Ciljna skupina: V okviru aktivnosti se bo vključevalo naslednje ciljne skupine: brezposelne osebe, starejše od 50 let; dolgotrajno brezposelne osebe, stare 30 let in več, prijavljene v evidenci brezposelnih oseb na ZRSZ 12 mesecev in več; brezposelne osebe, stare 30 let in več, katerih izobrazba je pod ISCED 3; brezposelne osebe, ki se bodo po vključitvi v programe socialne vključenosti in aktivacije iz TC 9 ponovno aktivirale na trgu dela; tiste skupine brezposelnih oseb z enakimi karakteristikami, ki bodo v posameznih obdobjih v večjem deležu zastopane v evidenci brezposelnih oseb; osebe v postopku izgubljanja zaposlitve.

Izvajalci: Zunanji izvajalci.

1.1.1.2. Nacionalne poklicne kvalifikacije – Potrjevanje NPK in TPK

Namen: Povečanje zaposljivosti brezposelnih oseb, dvig kvalifikacijske ravni ter zmanjšanje strukturnega neskladja na trgu dela.

Vsebina in način izvajanja: Potrjevanje NPK ali TPK na podlagi preverjanja in potrjevanja strokovnega znanja, spretnosti in izkušenj, pridobljenih izven formalnega izobraževanja udeležencem, zagotavlja pridobitev javno veljavne listine (certifikat) za NPK ali spričevala za TPK, s katerima udeleženec dokazuje usposobljenost za opravljanje poklica ali posameznih zadolžitev v okviru poklica. NPK ne omogoča pridobitve stopnje poklicne ali strokovne izobrazbe. Osebe se vključijo v program na podlagi zaposlitvenega načrta in pogodbe o vključitvi.

Ciljna skupina: Brezposelne osebe.

Izvajalci: Izvajalci postopkov za ugotavljanje in potrjevanje NPK in TPK, kot jih določajo področni predpisi.

⁵ Vir: Katalog ukrepov APZ, z dne 20. maj 2016.

1.1.1.3. Neformalno izobraževanje in usposabljanje za mlade

Namen: Povečanje zaposljivosti z dvigom usposobljenosti in neformalno pridobljenih veščin (ključnih kompetenc) za osebe iz ciljne skupine, izboljšanje pogojev vstopa na trg dela in v zaposlenost iskalcev zaposlitve.

Vsebina in način izvajanja: Izvajajo se različni programi neformalnega izobraževanja in usposabljanja na različnih področjih, ki jih izvajajo zunanji izvajalci vpisani v register zunanjih izvajalcev v skladu z določili Zakona o urejanju trga dela. Osebe se vključijo v program na podlagi zaposlitvenega načrta in pogodbe o vključitvi.

Ciljna skupina: Brezposelne osebe v starosti do 29 let (mlajše od 30 let).

Izvajalci: Zunanji izvajalci.

1.1.2.2. Vključitev brezposelnih oseb v podporne in razvojne programe

Namen: Vključitev brezposelnih oseb v projekte, sofinancirane iz drugih virov sredstev, z namenom izboljšanja zaposlitvenih možnosti, odpravljanja ovir pri iskanju zaposlitve, pridobivanja dodatnih znanj, veščin in spretnosti.

Vsebina in način izvajanja: Izvajajo se različni programi na podlagi ponudbe izvajalca, ki je pridobil vire financiranja za izvedbo iz drugih virov. Osebe se vključijo v program na podlagi zaposlitvenega načrta in pogodbe o vključitvi.

Ciljna skupina: Brezposelne osebe.

Izvajalci: Izvajalci, ki so pridobili vire financiranja za izvedbo programa.

1.1.2.4. Projektno učenje mlajših odraslih (PUM-O)

Namen: Spodbujanje mlajših odraslih, ki imajo status brezposelnih oseb ali drugih iskalcev zaposlitve, da si pridobijo veščine, ki olajšajo pot do zaposlitve, ali se vrnejo v izobraževanje ter povečanje njihove splošne izobraženosti, formiranja poklicne identitete in socialno-kulturnega delovanja. Operacija bo dala novo priložnost mladim, da se opolnomočijo s potrebnimi znanji in kompetencami, za prehod na trg dela.

Vsebina in način izvajanja: PUM-O vključuje aktivnosti, ki udeležencem pomagajo pridobiti funkcionalna znanja, potrebna za uspešno vključitev na trg dela oz. reintegracijo v šolsko okolje in vsakdanje življenje. Cilj PUM je ustrezno pridobivanje izkušenj in znanj za uspešno izbiro poklicne kariere ali nadaljevanja izobraževanja.

Ciljna skupina: V program PUM-O se vključujejo mlajši odrasli v starosti od 15. do dopolnjenega 26. leta starosti, ki so prijavljeni na ZRSZ kot brezposelne osebe ali drugi iskalci zaposlitve.

Izvajalci: Zunanji izvajalci.

1.1.4.1. Delovni preizkus 2016

Namen: Omogočiti brezposelnim, starim 30 let in več, da pred zaposlitvijo oziroma pred odločitvijo o nadaljnjih korakih pri izdelavi zaposlitvenega načrta na delovnem mestu preizkusijo svoja znanja, veščine in spretnosti.

Vsebina in način izvajanja: Delovni preizkus se izvaja pri delodajalcih na delovnem mestu, v skladu s sprejeto ponudbo, v kateri delodajalec opredeli program izvajanja delovnega preizkusa.

Osebe sklenejo z Zavodom pogodbo o vključitvi. Uspešno morajo opraviti predhodni zdravniški pregled, v času vključitve pa morajo biti zavarovane za invalidnost in smrt, ki je posledica poškodbe pri delu.

Ciljna skupina: Brezposelne osebe, stare 30 let in več, vsaj 6 mesecev prijavljene v evidenci brezposelnih oseb.

Izvajalci: Delodajalci, ki so pravne ali fizične osebe, vpisane v Poslovni register RS; predložijo ustrezen program delovnega preizkusa; v času trajanja delovnega preizkusa zagotavljajo ustrezno strokovno vodstvo in izpolnjujejo pogoje, določene v javnem povabilu.

1.1.4.3. Usposabljanje na delovnem mestu

Namen: Izboljšanje zaposlitvenih možnosti vključenih brezposelnih oseb in povečanje njihove konkurenčnosti na trgu dela ter pridobitev in krepitev sposobnosti, znanj, veščin in spretnosti.

Vsebina in način izvajanja: Usposabljanje na delovnem mestu se izvaja pri delodajalcih na konkretnem delovnem mestu. Vključujejo se brezposelne osebe, katerih obstoječa znanja oz. delovne izkušnje ne omogočajo neposredne zaposlitve. Posamezna usposabljanja prijavljajo nosilec projekta – delodajalec. Osebe se vključijo v usposabljanje na podlagi zaposlitvenega načrta in pogodbe o vključitvi.

Ciljna skupina: V usposabljanje na delovnem mestu se vključujejo brezposelne osebe iz naslednjih ciljnih skupin: starejši od 50 let, prijavljeni v evidenci brezposelnih oseb na ZRSZ najmanj 3 mesece; osebe, prijavljene v evidenci brezposelnih oseb na ZRSZ 12 mesecev in več ter brezposelni, katerih izobrazba je pod ISCED 3 in so prijavljeni v evidenci brezposelnih oseb na ZRSZ najmanj 3 mesece.

Izvajalci: Delodajalci, ki so pravne ali fizične osebe, vpisane v Poslovni register RS, predložijo delovnemu mestu ustrezen program usposabljanja, v času usposabljanja zagotavljajo ustrezno strokovno vodstvo in izpolnjujejo pogoje, določene v javnem povabilu.

1.1.4.4. Usposabljanje na delovnem mestu – mladi

Namen: Izboljšanje zaposlitvenih možnosti vključenih brezposelnih oseb in povečanje njihove konkurenčnosti na trgu dela ter pridobitev in krepitev sposobnosti, znanj, veščin in spretnosti.

Vsebina in način izvajanja: Usposabljanje na delovnem mestu se izvaja pri delodajalcih na konkretnem delovnem mestu. Vključujejo se brezposelne osebe, katerih obstoječa znanja oz. delovne izkušnje ne omogočajo neposredne zaposlitve. Posamezna usposabljanja prijavi nosilec projekta – delodajalec. Osebe se vključijo v usposabljanje na podlagi zaposlitvenega načrta in pogodbe o vključitvi.

Ciljna skupina: Brezposelne osebe v starosti do 29 let (mlajše od 30 let), prijavljene v evidenci brezposelnih oseb na ZRSZ najmanj 3 mesece.

Izvajalci: Delodajalci, ki so pravne ali fizične osebe, vpisane v Poslovni register RS, predložijo delovnemu mestu ustrezen program usposabljanja, v času usposabljanja zagotavljajo ustrezno strokovno vodstvo in izpolnjujejo pogoje, določene v javnem povabilu.

1.1.4.5. Zmorem, ker znam

Namen: Z dvigom usposobljenosti in neformalno pridobljenih veščin (ključnih kompetenc) povečati zaposlitvene možnosti brezposelnih oseb. S pridobitvijo in krepitevijo sposobnosti, znanj, veščin in spretnosti na konkretnem delovnem mestu si bodo brezposelne osebe povečale tudi konkurenčnost na trgu dela.

Vsebina in način izvajanja: Aktivnost je sestavljena iz dveh sklopov:

1. sklop: brezposelna oseba se vključi v program izpopolnjevanja in usposabljanja ter priprav na potrjevanje nacionalnih poklicnih kvalifikacij, ki ga izvajajo Medpodjetniški izobraževalni centri (v nadaljevanju. MIC) in Ljudske univerze (LU);
2. sklop: po uspešno zaključenem izpopolnjevanju in usposabljanju se brezposelna oseba vključi v aktivnost Usposabljanje na delovnem mestu, ki se izvaja pri delodajalcih na konkretnem delovnem mestu.

Osebe se vključijo v aktivnost na podlagi zaposlitvenega načrta in pogodbe o vključitvi ločeno za programe izpopolnjevanja in usposabljanja ter priprav na potrjevanje nacionalnih poklicnih kvalifikacij ter ločeno za usposabljanje na delovnem mestu.

Ciljna skupina: Brezposelne osebe, prijavljene v evidenci zavoda. Prednost pri vključevanju imajo osebe, stare med 30 in 50 let, katerih obstoječa znanja oz. delovne izkušnje ne omogočajo neposredne zaposlitve.

Izvajalci: 1. sklop: zunanji izvajalci – MIC in LU; 2. sklop: Izvajalci usposabljanja na delovnem mestu so delodajalci, izbrani z javnim povabilom.

1.2.1.1. Programi formalnega izobraževanja v šolskem letu 2015/2016

Namen: Povečanje zaposljivosti in fleksibilnosti brezposelnih oseb na trgu dela, zmanjševanje strukturnega neskladja na trgu dela ter dvig izobrazbene in kvalifikacijske ravni brezposelnih oseb.

Vsebina in način izvajanja: Zajema javno veljavne izobraževalne programe v osnovnih šolah. Udeleženci po uspešno zaključenem programu pridobijo javno veljavno formalno izobrazbo. Osebe se vključijo v program na podlagi zaposlitvenega načrta in pogodbe o vključitvi.

Ciljna skupina: Brezposelne osebe, ki nadaljujejo oz. se vključujejo v programe osnovnih šol.

Izvajalci: Izobraževalne organizacije, vpisane v razvid izvajalcev programov osnovne šole za odrasle.

3.1.1.1. Prvi izziv 2015

Namen: Spodbujanje zaposlovanja mladih, na način usklajevanja ponudbe in povpraševanja, saj bodo mladi od 15 do vključno 29 let, ki niso zaposleni in se ne izobražujejo, vključeni v subvencionirano zaposlitev pri delodajalcih v obliki delovnega razmerja za obdobje 15 mesecev, s trimesečnim poskusnim delom.

Vsebina in način izvajanja: Operacija obsega naslednjo aktivnost, ki jo bo izvedel upravičenec: 1. vključevanje oseb iz ciljne skupine v program. V okviru te aktivnosti bo upravičenec izvedel javno povabilo in izbral ustrezne delodajalce, ki izpolnjujejo pogoje javnega povabila. Delodajalci, izbrani na javnem povabilu, lahko na podlagi sklenjene pogodbe z ZRSZ, uveljavljajo subvencijo za zaposlitev v višini največ 7.250,00 EUR za zaposlitev osebe iz ciljne skupine. Osebe iz ciljne skupine se na podlagi zaposlitvenega načrta ter napotitve v program

vključujejo v subvencionirano zaposlitev pri delodajalcih, izbranih na javnem povabilu, ki zajema 15-mesečno zaposlitev z vključenim trimesečnim poskusnim delom.

Ciljna skupina: Ciljna skupina so mladi od 15 do vključno 29 let, ki niso zaposleni in se ne izobražujejo ali usposablajo, s stalnim prebivališčem v kohezijski regiji vzhodna Slovenija (v nadaljevanju: KRVS), ki so brezposelni, vključno z dolgotrajno brezposelnimi, in so prijavljeni kot iskalci dela. Upravičenec lahko v javnem povabilu za izbor delodajalcev določi ožjo ciljno skupino.

Izvajalci: Delodajalci, izbrani na javnem povabilu.

3.1.1.3. Spodbujanje zaposlovanja – Zaposli.me

Namen: Spodbujanje zaposlovanja brezposelnih oseb starih 30 in več let iz ciljne skupine, tako da jih ZRSZ vključi v subvencionirano zaposlitev pri delodajalcih v obliki delovnega razmerja za obdobje 12. mesecev.

Vsebina in način izvajanja: Operacijo bo izvedel ZRSZ kot upravičenec, tako da bo izvedel javno povabilo in izbral ustrezne delodajalce, ki izpolnjujejo pogoje javnega povabila. Izbrani delodajalci na podlagi sklenjene pogodbe z ZRSZ o izvedbi projekta v okviru programa uveljavljajo subvencijo za zaposlitev oseb iz ciljne skupine. Osebe se vključujejo v subvencionirano zaposlitev pri delodajalcih na podlagi zaposlitvenega načrta in pogodbe o vključitvi v program za obdobje 12 mesecev.

Ciljna skupina: Ciljna skupina so brezposelne osebe, ki izpolnjujejo vsaj enega od naslednjih kriterijev: so starejše od 50 let, so dolgotrajno brezposelne osebe in stare 30 ali več let, so z izobrazbo pod ISCED 3 in stare 30 ali več let; so stare 30 ali več let in sodijo med morebitne druge ranljive skupine kot so: osebe v postopku izgubljanja zaposlitve, posamezniki, ki se bodo po vključitvi v programe socialne vključenosti in aktivacije ponovno aktivirali na trgu dela, tiste skupine oseb z enakimi karakteristikami, ki bodo v posameznih obdobjih v večjem deležu zastopane v evidenci brezposelnih oseb. Morebitne druge ranljive skupine bodo določene na podlagi analize trga dela in opredeljene v Katalogu ukrepov APZ ter javnem povabilu. Ciljna skupina se z javnim povabilom lahko skrči glede na doktrino dela ZRSZ in stanje na trgu dela.

Izvajalci: Pravne ali fizične osebe, registrirane za opravljanje dejavnosti na podlagi vpisa v Poslovni register Slovenije, ki izpolnjujejo pogoje javnega povabila.

3.2.1.1. Povračilo prispevkov na podlagi ZRPPR1015

Namen: Namen aktivnosti je ustvarjanje novih delovnih mest ter ohranitev obstoječih ter odpravljanje posledic gospodarske in finančne krize v Pomurju ter zaposlitev brezposelnih oseb.

Vsebina in način izvajanja: Delodajalci, ki zaposlijo prikrajšanega delavca so upravičeni do povračila prispevkov. Postopek izvajanja se prične na podlagi vloge delodajalca, o kateri odloča ZRSZ in izda odločbo po ZUP. Delodajalec pravico uveljavlja z vlogo, ki jo pri Zavodu predloži v 30. dneh po poteku prvega oz. drugega leta od sklenitve pogodbe o zaposlitvi s prikrajšanim delavcem. Pogodba o zaposlitvi prikrajšanega delavca mora biti sklenjena za obdobje najmanj dveh let.

Ciljna skupina: Delodajalci, ki za obdobje najmanj dveh let zaposlijo prikrajšanega delavca. Za prikrajšanega delavca se šteje vsaka brezposelna oseba, ki v preteklih šestih mesecih ni imela redno plačane zaposlitve ali je stara od 15 do 24 let ali ni dosegla stopnje srednjega strokovnega izobraževanja, srednjega poklicnega, tehniškega izobraževanja ali splošnega srednjega izobraževanja ali je v obdobju dveh let po zaključku rednega izobraževanja in še ni pridobila prve redne plačane zaposlitve ali je starejša od 50 let ali živi sama in ima enega ali več vzdrževanih članov, kar pomeni, da sama skrbi za enega ali več otrok, ki so mlajši od 26 let, če se redno šolajo, ali katere zakonec je brezposeln ali se bo zaposlila v dejavnosti (gospodarskem sektorju), v kateri je neravnovesje med spoloma za najmanj 25 odstotkov višje od povprečnega neravnovesja v vseh gospodarskih sektorjih v Republiki Sloveniji, ali je pripadnik etnične manjšine ali se šteje kot invalid v kvotnem sistemu invalidov.

Izvajalci: Delodajalci Pomurske regije, ki imajo sedež v Pomurju (območje občin: Apače, Beltinci, Cankova, Črenšovci, Dobrovnik, Gornja Radgona, Gornji Petrovci, Grad, Hodoš, Kobilje, Križevci, Kuzma, Lendava, Ljutomer, Moravske Toplice, Murska Sobota, Odranci, Ormož, Puconci, Radenci, Razkrižje, Rogašovci, Središče ob Dravi, Sveti Tomaž, Sveti Jurij, Šalovci, Tišina, Turnišče, Velika Polana, Veržej), ali v primerih, ko opravljajo dejavnost, za katero ne obstaja registrski organ ali druga predpisana evidenca, stalno ali začasno prebivališče v tem območju ter tu dejansko izvajajo dejavnost.

3.2.1.2. Povračilo prispevkov na podlagi ZSRR-2

Namen: Namen aktivnosti je spodbujanje zaposlovanja na problemskih območjih z visoko brezposelnostjo, ki jo ob določenih pogojih lahko uveljavljajo delodajalci, ki imajo sedež in dejansko izvajajo dejavnost v problemskem območju z visoko brezposelnostjo ali, v primerih ko opravljajo dejavnost, za katero ne obstaja registrski organ oziroma druga predpisana evidenca, stalno ali začasno prebivališče v problemskem območju z visoko brezposelnostjo ter tam dejansko izvajajo dejavnost.

Ker je spodbuda regionalno naravnana, je njen cilj spodbujanje zaposlovanja na območju, na katerem se je brezposelnost bistveno povečala. **Vsebina in način izvajanja:** Delodajalci, ki zaposlijo brezposelno osebo iz ciljne skupine, so upravičeni do povračila plačanih prispevkov delodajalca za socialno varnost. Postopek izvajanja se prične na podlagi vloge delodajalca, o kateri odloča Zavod in izda odločbo po ZUP. Delodajalec pravico uveljavlja z vlogo, ki jo pri Zavodu predloži v 60-ih dneh po preteku enega leta od sklenitve pogodbe o zaposlitvi z brezposelno osebo za najmanj eno leto.

Ciljna skupina: Povračilo plačanih prispevkov delodajalca za socialno varnost se lahko uveljavlja za osebo, prijavljeno v evidenci brezposelnih oseb, ki v preteklih šestih mesecih ni imela redno plačane zaposlitve ali je stara od 15 do 24 let ali ni dosegla stopnje srednjega strokovnega izobraževanja, srednjega poklicnega, tehniškega izobraževanja ali splošnega srednjega izobraževanja ali je v obdobju dveh let po zaključku rednega izobraževanja in še ni pridobila prve redne plačane zaposlitve ali je starejša od 50 let ali živi sama in ima enega ali več vzdrževanih članov, kar pomeni, da sama skrbi za enega ali več otrok, ki so mlajši od 26 let, če se redno šolajo, ali katere zakonec je brezposeln ali se bo zaposlila v dejavnosti (gospodarskem sektorju), v kateri je neravnovesje med spoloma za najmanj 25 odstotkov višje od povprečnega neravnovesja v vseh gospodarskih sektorjih v Republiki Sloveniji, ali je pripadnik etnične manjšine ali se šteje kot invalid v kvotnem sistemu invalidov.

Delodajalcu, ki zaposli brezposelno osebo iz 1. do 7. alineje prvega odstavka, se za tega delavca za obdobje enega leta kot enkratna pomoč povrne plačane prispevke delodajalca za socialno varnost.

Delodajalcu, ki pa zaposli delavca invalida iz 8. alineje prvega odstavka, se za tega delavca povrne plačane prispevke delodajalca za socialno varnost za celotno obdobje, ko je delavec zaposlen, vendar največ od dne zaposlitve do izteka pravnih podlag, ki pravico omogočajo (Pokolpje: do 31. 12. 2016, Maribor u okolico in HRT: do 31. 12. 2018).

Izvajalci: Delodajalci, ki imajo sedež in dejansko izvajajo dejavnost v območju z visoko brezposelnostjo, in sicer: v območju občin Pokolpja: Kočevje, Loški Potok, Osilnica, Kostel, Črnomelj, Semič in Metlika ali v območju občin Maribora z okolico: Kungota, Hoče – Slivnica, MO Maribor, Pesnica, Podvelka, Radlje ob Dravi, Ribnica na Pohorju, Ruše in Selnica ob Dravi ali v območju občin Hrastnik, Radeče, Trbovlje (HRT) oziroma v primerih, ko opravljajo dejavnost, za katero ne obstaja registrski organ ali druga predpisana evidenca, stalno ali začasno prebivališče v tem območju ter tu dejansko izvajajo dejavnost. Do pomoči **niso upravičeni** delodajalci iz dejavnosti v sektorju premogovništva in družbe v težavah (v skladu z Zakonom o pomoči za reševanje in prestrukturiranje gospodarskih družb v težavah).

4.1.1.1. Javna dela 2016

Namen: Javna dela so namenjena aktiviranju brezposelnih oseb, ki so več kot eno leto neprekinjeno prijavljene v evidenci brezposelnih oseb (v nadaljevanju: dolgotrajno brezposelne osebe), njihovi socialni vključenosti, ohranitvi ali razvoju delovnih sposobnosti ter spodbujanju razvoja novih delovnih mest.

Vsebina in način izvajanja: Programi javnih del so izbrani na podlagi javnega povabila. Osebe se vključijo v program na podlagi zaposlitvenega načrta in pogodbe o vključitvi. Izbrani izvajalci programov javnih del in brezposelne osebe, ki so napotene v program, sklenejo posebne pogodbe o zaposlitvi.

Ciljna skupina:

1. Ciljna skupina za vključitev

V programe javnih del se lahko vključujejo dolgotrajno brezposelne osebe, ki jih napoti Zavod. Zavod bo v izbrane programe javnih del napotoval tudi dolgotrajno brezposelne osebe, ki so prejemniki denarnega nadomestila in se odločijo za vključitev v program javnega dela v času trajanja pravice do denarnega nadomestila. Prednost pri vključitvi bodo imele dolgotrajno brezposelne osebe, ki so več kot 2 leti neprekinjeno prijavljene v evidenci brezposelnih oseb in v tem času niso bile vključene v noben program aktivne politike zaposlovanja. Dolgotrajno brezposelna oseba je lahko vključena v javna dela največ eno leto, zaradi stanja na trgu dela pa se lahko ponovno vključi, vendar pri istem izvajalcu javnih del najdlje še za eno leto.

2. Ciljna skupina za ponovno vključitev

Za ponovno vključitev se šteje vključitev, ki se opravi pred iztekom šestih mesecev od izteka zadnje vključitve v javna dela.

a) Ciljne skupine brezposelnih oseb, ki se lahko ponovno vključijo v javna dela za obdobje do enega leta so:

- brezposelne osebe, ki še niso bile vključene v javna dela eno leto, za razliko časa do enoletne vključitve, če so bile ob vključitvi v letu 2015 oziroma 2016 v evidenci Zavoda neprekinjeno prijavljene več kot eno leto.

b) Ciljne skupine brezposelnih oseb, ki se lahko ponovno vključijo v javna dela za obdobje enega leta so:

- brezposelni invalidi,
- brezposelni Romi,
- brezposelni moški, starejši od 58 let,
- brezposelne ženske, starejše od 55 let,
- brezposelne osebe, vključene v razvojne programe javnih del pod točko 7.1. Kataloga.

Vse brezposelne osebe iz naštetih ciljnih skupin pod točko b) se lahko ponovno vključijo, če so bile ob prvi vključitvi v letu 2014 ali 2015v evidenci Zavoda neprekinjeno prijavljene več kot eno leto in če so imele lastnost npr. invalidnost, starost 58 let moški, itd. že ob prvi vključitvi. V letu 2016 se lahko oseba ponovno vključi v javna dela najdlje do 31. 12. 2016. Skupno trajanje vključitve pri istem izvajalcu ne sme preseči 24 mesecev.

Izvajalci: Neprofitni delodajalci.

4.1.1.2. Javna dela 2016 – Pomoč pri obvladovanju migracijskih tokov

Namen: Program javnih del z nazivom "Pomoč pri obvladovanju migracijskih tokov" (v nadaljevanju: program) je namenjen aktiviranju brezposelnih oseb, ki so več kot eno leto neprekinjeno prijavljene v evidenci brezposelnih oseb (v nadaljevanju: dolgotrajno brezposelne osebe) za izvajanje pomoči pri obvladovanju migracijskih tokov.

Vsebina in način izvajanja: Udeleženci bodo v programu izvajali koordinativne naloge in informiranje, pomoč pri čiščenju in urejanju sprejemnih in nastanitvenih centrov, pomoč pri sprejemu in odpremi humanitarnega materiala v logističnih centrih, pomoč pri natovarjanju in raztovarjanju ter občasnemu prevozu humanitarnega blaga, pomoč pri urejanju humanitarnih zalog ter pomoč humanitarnim organizacijam pri razdeljevanju hrane in drugega materiala. Osebe se vključijo v program na podlagi zaposlitvenega načrta in pogodbe o vključitvi. Izvajalec programa in brezposelne osebe, ki so napotene v program, sklenejo posebne pogodbe o zaposlitvi. Za varnost oseb, ki bodo vključene v program, je zadolžen izvajalec, ki bo zagotavljal tudi zaščitna sredstva. Naročnik programa je Republika Slovenija, Ministrstvo za delo, družino, socialne zadeve in enake možnosti.

Ciljna skupina: V program se vključujejo dolgotrajno brezposelne osebe. Prednost pri vključevanju bodo imele dolgotrajno brezposelne osebe, starejše od 50 let ter prostovoljci, ki že opravljajo prostovoljska dela v sprejemnih in nastanitvenih centrih in so kot dolgotrajno brezposelne osebe prijavljene v evidenci brezposelnih oseb na ZRSZ.

Predvideno število vključenih v program po ravneh strokovne izobrazbe:

Raven izobrazbe	I.	II.	III.	IV.	V.	VI.	VII.	Skupaj
Število oseb	/	158	/	56	52	16	18	300

Izvajalci: Republika Slovenija, Ministrstvo za obrambo, Uprava Republike Slovenije za zaščito in reševanje.

4.1.2.1. Pripravištvo za mlade iskalce prve zaposlitve

Namen: Namen programa je pod vodstvom mentorstva za samostojno opravljanje dela usposobiti iskalce prve zaposlitve, ki bodo na ta način pridobili in krepili svoje sposobnosti, znanja, veščine ter spretnosti.

Vsebina in način izvajanja: Osebe se vključijo v program na podlagi zaposlitvenega načrta in pogodbe o vključitvi.

Izvajalec programa in brezposelne osebe, ki so napotene v program, sklenejo pogodbo o zaposlitvi.

Vsak mentor lahko istočasno usposablja največ 3 (tri) pripravnike.

Mentor mora izpolnjevati pogoje za mentorstvo, kot to določa Pravilnik o trajanju pripravništva, načinu, poteku in programu usposabljanja pripravnikov (Uradni list RS, št. 28/09) in mora biti zaposlen za polni delovni čas pri izvajalcu vsaj za obdobje, kot ga upošteva stopnja izobrazbe pripravnika določajo Pravilnik, Zakon o delovnih razmerjih ter Kolektivna pogodba.

Ciljna skupina: Ciljna skupina programa so mlade brezposelne osebe, ki so iskalci prve zaposlitve s terciarno izobrazbo.

Izvajalci: Inšpektorat RS za delo, Finančna uprava RS, Uprava RS za varno hrano, veterinarstvo in varstvo rastlin.

5.2.1.1. Spodbujanje ženskega podjetništva

Namen: Namen programa je spodbujanje vstopa brezposelnih žensk s terciarno izobrazbo na samostojno podjetniško pot v obliki subvencij za samozaposlitev, ob predhodno opravljenem usposabljanju za ta namen. Cilj programa je neprekinjena ohranitev samozaposlitve za obdobje 24 mesecev.

Vsebina in način izvajanja: Program se izvaja v obliki subvencioniranja samozaposlitve v novoustanovljenih poslovnih subjektih, ki mora trajati najmanj 24 mesecev. Osebe se vključijo v program na podlagi zaposlitvenega načrta in pogodbe o dodelitvi subvencije za samozaposlitev, ki se sklene, ko se oseba samozaposli in na ZRSZ odda vlogo za dodelitev subvencije za samozaposlitev.

Ciljna skupina: Brezposelne terciarno izobražene ženske (VI. raven izobrazbe ali več), ki:

- so pridobile certifikat o zaključenem Programu podjetniškega usposabljanja Javne agencije Republike Slovenije za spodbujanje podjetništva, internacionalizacije, tujih investicij in tehnologije (Javna agencija SPIRIT) s tem, da so:

- bile vključene v celoten Program podjetniškega usposabljanja (v obsegu 100 ur) in pridobile certifikat Javne agencije SPIRIT ali
- v obdobju od 1. 4. 2015 do 31. 3. 2016 opravile najmanj 50 urno usposabljanje za podjetništvo pri drugih izvajalcih tovrstnih usposabljanj ter to izkazale s potrdilom in so se hkrati udeležile tudi Programa podjetniškega usposabljanja v zaključnem delu (6., 7. in 8. modul) in pridobile certifikat Javne agencije SPIRIT;
- so bile že pred vključitvijo v Program podjetniškega usposabljanja prijavljene v evidenci brezposelnih oseb vsaj 3 mesece;
- so se samozaposile v novoustanovljenem poslovnem subjektu za polni delovni čas, razen invalidnih brezposelnih žensk, ki se samozaposlijo za delovni čas v skladu z izdano odločbo o invalidnosti;
- v zadnjih 5 letih niso prejele sredstev iz naslova subvencije za samozaposlitev s strani ZRSZ;
- v zadnjih 3 letih niso bile vključene v program Podjetno v svet podjetništva;
- v zadnjih 12 mesecih niso bile:
 - samostojni podjetniki posamezniki (s.p.),
 - osebe, ki so z osebnim delom samostojno opravljale dejavnost,
 - večinski družbeniki gospodarskih družb, kar pomeni, da imajo lastniški delež 50 % ali več,
 - direktorji oziroma poslovodne osebe, ki so:
 - družbeniki v družbi z neomejeno odgovornostjo (d.n.o.), ali
 - komplementarji v komanditni družbi, ali
 - edini oz. večinski družbeniki družbe z omejeno odgovornostjo, ali
 - ustanovitelji zavoda.

Upravičenec do subvencije za samozaposlitev je poslovni subjekt, ki ga je ustanovila brezposelna oseba iz ciljne skupine, in sicer izključno v primeru:

- da je bil poslovni subjekt registriran po podpisu zaposlitvenega načrta za vključitev v program Spodbujanje ženskega podjetništva in po izdaji certifikata Javne agencije SPIRIT,
- se je ustanoviteljica v njem samozaposlila kot:
 - direktor in (so)lastnik v novoustanovljenem podjetju (gospodarska družba ali zavod) s šifro zavarovalne podlage 040 in 112, ali
 - samostojni podjetnik posameznik (s.p.) s šifro zavarovalne podlage 005, ali
 - oseba, ki z osebnim delom samostojno opravlja dejavnost na podlagi odločbe pristojnega organa oziroma vpisa v register samostojnih dejavnosti s šifro zavarovalne podlage 019.

Izvajalci: ZRSZ.

Pregled aktivnosti, ki se nadaljujejo iz preteklih obdobj

1.1.2.3. Iz faksa takoj praksa / Spodbujanje prvih delovnih izkušenj mladih z izpopolnjevanjem za konkretno delovno mesto

Namen: Namen programa je spodbujanje pridobivanja prvih delovnih izkušenj mladih brezposelnih oseb iz ciljne skupine, s sistematičnim izpopolnjevanjem po predhodno pripravljenem programu pri delodajalcu, s katerim bodo širile in poglobljale že obstoječe znanje, spretnosti oziroma kompetence, pridobljene v času formalnega izobraževanja za uspešno in učinkovito opravljanje konkretnega dela pri delodajalcu, ki je ustrezno njeni ravni in vrsti izobrazbe. Program sistematičnega izpopolnjevanja se lahko izvaja tudi s pripravništvom, če je tako predvideno. Vključene osebe si bodo z uspešno opravljenim programom povečale svoje zaposlitvene možnosti in uspešen razvoj kariere, njihovi delodajalci pa si bodo zagotovili usposobljeno delovno silo in povečali konkurenčnost podjetja. Program udejanja cilje Jamstva za mlade (sprejetega na seji Vlade RS dne 30. 1. 2014), njegova dodana vrednost pa je v povezovanju izobraževanja in potreb trga dela.

Vsebina in način izvajanja: Projekt je delodajalec v vlogi nosilca projekta, katerega ponudba je sprejeta na podlagi javnega povabila, z vsemi svojimi registriranimi enotami in z vsemi subvencioniranimi osebami iz ciljne skupine.

Aktivnost se izvaja kot sistematično izpopolnjevanje ter spodbuda za prvo zaposlitev pri delodajalcih. Osebe se vključijo v program na podlagi zaposlitvenega načrta in pogodbe o vključitvi. Delodajalci, katerih ponudbe so sprejete, zaposlijo in zagotovijo sistematično izpopolnjevanje brezposelne osebe iz ciljne skupine za polni delovni čas, ali za krajši delovni čas (v primeru zaposlitve invalida) v skladu z odločbo o invalidnosti, za obdobje najmanj enega leta.

Ciljna skupina: Brezposelne osebe s terciarno stopnjo izobrazbe, stare do vključno 29 let, ki so prijavljene v evidenci brezposelnih oseb in so hkrati iskalci prve zaposlitve. Za stare do vključno 29 let se štejejo osebe, ki so stare do 29 let in 364 dni, torej osebe, ki še niso dopolnile 30. leta starosti.

Izvajalci: Pravne ali fizične osebe, registrirane za opravljanje dejavnosti na podlagi vpisa v Poslovni register Slovenije, katerih ponudba je sprejeta na javnem povabilu, z vsemi svojimi registriranimi enotami, s katerimi ZRSZ sklene pogodbo o izvedbi projekta v okviru programa »Iz faksa takoj praksa«.

Izdaja: Zavod Republike Slovenije za zaposlovanje, Rožna dolina c. IX/6, Ljubljana,
tel. št.: 01 47 90 900, fax: 01 47 90 262

Za izdajatelja: Mavricija Batič, generalna direktorica

Oblikoval in uredil: Štabne službe, DP Analitika

Datum izdaje: Maj 2016

Internet URL naslov: <http://www.ess.gov.si>

ISSN 1318-3451

Mesečne informacije so objavljene na spletni strani ZRSZ:
http://www.ess.gov.si/trg_dela/publicistika/mesecne_informacije

Uporaba in objava podatkov je dovoljena le z navedbo vira!