

Mesečne informacije MAREC 2016

LETNIK 23, ŠTEVILKA 3

KAZALO

KAZALCI GIBANJ NA TRGU DELA IN AKTIVNOSTI ZAVODA	3
PREGLED TEKOČIH GIBANJ NA TRGU DELA IN AKTIVNOSTI ZAVODA	4
UKREPI APZ V LETU 2016	10
SEZNAM TABEL	11
METODOLOŠKA POJASNILA	41

KAZALCI GIBANJ NA TRGU DELA IN AKTIVNOSTI ZAVODA

	I 2016	II 2016	III 2016
NOVOPRIJAVLJENI BREZPOSELNI			
- v mesecu	14.040	6.646	6.109
- kumulativa od 1. 1. do konca meseca	14.040	20.686	26.795
- indeks obdobje leta / enako obdobje predhodnega leta	101,4	99,5	96,2
BREZPOSELNI VKLJUČENI V ZAPOSILITEV			
- v mesecu	6.705	6.941	10.002
- kumulativa od 1. 1. do konca meseca	6.705	13.646	23.648
- indeks obdobje leta / enako obdobje predhodnega leta	107,4	106,9	108,6
PRIJAVA V EVIDENCO ZAČASNO NEZAPOSILJIVIH			
- v mesecu	48	44	51
- kumulativa od 1. 1. do konca meseca	48	92	143
ODLIV IZ EVIDENCE IZ RAZLOGOV, KI NE POMENIJO ZAPOSILITEV			
- v mesecu	2.246	1.831	1.920
- kumulativa od 1. 1. do konca meseca	2.246	4.077	5.997
- indeks obdobje leta / enako obdobje predhodnega leta	80,8	82,6	80,4
REGISTRIRANA BREZPOSELNOST			
- stanje ob koncu meseca	118.165	116.039	110.226
- povprečje v obdobju	118.165	117.102	114.810
- indeks stanje ob koncu meseca / predhodni mesec	104,5	98,2	95,0
- indeks stanje ob koncu meseca / december predhodnega leta	104,5	102,6	97,5
- indeks stanje ob koncu meseca / isti mesec predhodnega leta	95,1	94,7	93,3
OD REGISTRIRANIH BREZPOSELNIH OSEB V MESECU (v %)			
- ženske	49,0	49,1	49,8
- stečajniki in trajno presežni delavci	19,9	19,9	20,3
- iskalci prve zaposlitve	16,9	16,8	17,1
- stari do 29 let	23,1	22,7	22,4
- stari 50 let ali več	33,1	33,5	34,4
- brezposelni s 1. in 2. ravniyo izobrazbe	29,3	29,5	29,4
- dolgotrajno brezposelni	50,1	50,4	52,5
- invalidi	14,5	14,6	15,2
STOPNJA REGISTRIRANE BREZPOSELNOSTI (v %)			
- v mesecu	12,9	12,6	...
- povprečje obdobja	12,9	12,8	...
DELOVNO AKTIVNO PREBIVALSTVO			
- v mesecu	797.997	801.919	...
- povprečje obdobja	797.997	799.958	...
PRIJAVLJENA PROSTA DELOVNA MESTA			
- v mesecu	8.245	8.913	8.685
- kumulativa od 1. 1. do konca meseca	8.245	17.158	25.843
- indeks obdobje leta / enako obdobje predhodnega leta	122,8	135,9	126,5
PREJEMNIKI DN			
- v mesecu	30.185	29.526	...
- povprečje obdobja	30.185	29.856	...
- indeks mesec / isti mesec predhodnega leta	119,1	101,7	...
DELEŽ PREJEMNIKOV DN OD VSEH BREZPOSELNIH (v %)			
- v mesecu	25,5	25,4	...
IZDANA DELOVNA DOVOLJENJA ZA ZAPOSILITEV TUJCEV			
- v mesecu	284	459	569
- kumulativa od 1. 1. do konca meseca	284	743	1.312
VELJAVNA DELOVNA DOVOLJENJA ZA ZAPOSILITEV TUJCEV			
- v mesecu	22.119	21.822	21.396

PREGLED TEKOČIH GIBANJ NA TRGU DELA IN AKTIVNOSTI ZAVODA

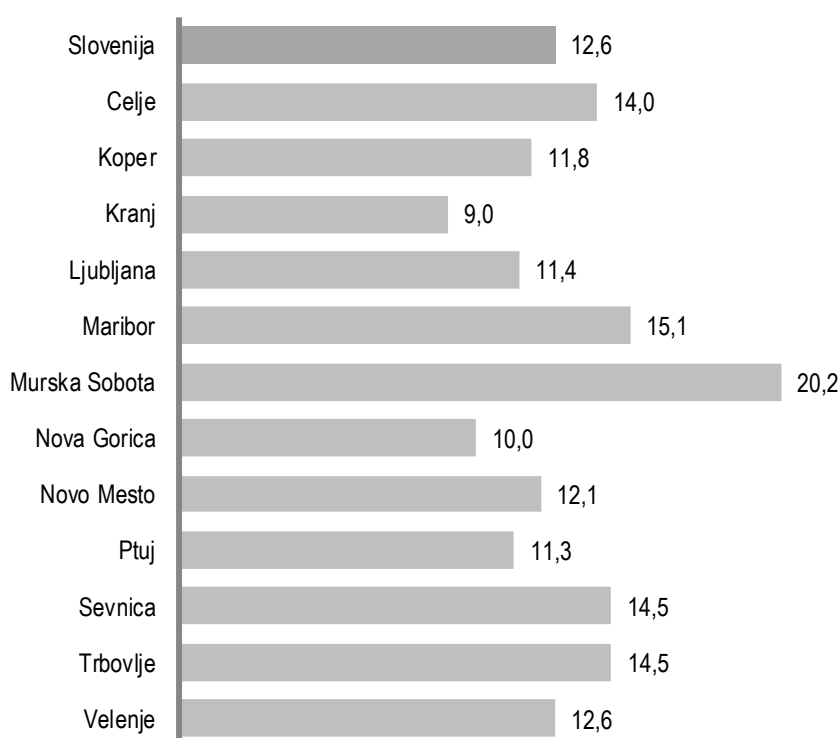
AKTIVNO PREBIVALSTVO

Februarja je bilo po podatkih Statističnega urada RS v Sloveniji 917.958 aktivnih prebivalcev; glede na januar se je število aktivnih povečalo za 1.796 oseb oz. za 0,2 %. Število delovno aktivnega prebivalstva se je povečalo za 0,5 %, število brezposelnih pa se je v februarju zmanjšalo za 2.126 oseb oz. 1,8 % glede na januar. V februarju je bilo tako 801.919 delovno aktivnih ter 116.039 registriranih brezposelnih oseb.

V februarju 2016 je bilo v Sloveniji 801.919 delovno aktivnega prebivalstva oz. 3.922 oseb več kot pretekli mesec in 4.563 oseb več kot februarja 2015. Najizrazitejše znižanje zaposlenosti beležimo v strokovnih, znanstvenih in tehničnih dejavnostih (-174 oseb) ter v finančnih in zavarovalniških dejavnostih (-115 oseb). Na drugi strani se je število delovno aktivnih najizraziteje povečalo v predelovalnih dejavnostih (+921 oseb), v zdravstvu in socialnem varstvu (+581 oseb), v informacijskih in komunikacijskih dejavnostih (+533) ter v gradbeništvu (+412 oseb).

Stopnja registrirane brezposelnosti v Sloveniji se je v februarju 2016 glede na prejšnji mesec znižala za 0,3 odstotne točke, in sicer je znašala 12,6 %.

Stopnje registrirane brezposelnosti v %, po OS Zavoda, februar 2016



Vir podatkov: SURS

Tako kot pretekli mesec, je bila tudi v februarju 2016 najvišja stopnja brezposelnosti v OS Murska Sobota, kjer je bilo brez zaposlitve 20,2 % aktivnega prebivalstva, kar je za 0,8 odstotne točke manj kot pretekli mesec. Nadpovprečno stopnjo brezposelnosti imajo praviloma območne službe z vzhoda države. Najnižja stopnja brezposelnosti je bila v OS Kranj (9,0 %), kjer je v primerjavi s preteklim mesecem ostala na enaki ravni.

Stopnja registrirane brezposelnosti se je v primerjavi s prejšnjim mesecem v februarju 2016 znižala na vseh območnih službah (razen v OS Kranj, kjer je ostala enaka kot prejšnji mesec), najbolj pa v OS Murska Sobota (-0,8 odstotne točke) ter v OS Trbovlje in OS Ptuj (-0,4 odstotne točke).

REGISTRIRANA BREZPOSELNOST

V marcu se je v evidenco brezposelnih pri Zavodu na novo prijavilo 6.109 oseb (od tega 2.855 žensk), kar je 13,6 % manj kot v marcu 2015 ter 8,1 % manj kot pretekli mesec.

Novoprijavljenih iskalcev prve zaposlitve je bilo 867, zaradi izteka za določen čas je bilo na novo prijavljenih 3.102 oseb, zaradi stečaja ali iz poslovnih razlogov pa se je pri Zavodu na novo prijavilo 1.174 oseb.

Skupaj se je v letošnjih prvih treh mesecih v evidenco brezposelnih oseb pri Zavodu na novo prijavilo 26.795 brezposelnih, kar je 3,8% manj kot v enakem obdobju lani. Največ oseb se je prijavilo zaradi izteka zaposlitve za določen čas, in sicer 16.171. Drugi najpomembnejši razlog prijave je bila izguba zaposlitve zaradi stečaja ali iz poslovnih razlogov (4.370 oseb), prijavilo pa se je še 2.971 iskalcev prve zaposlitve.

Priliv v in odliv iz brezposelnosti

	I-III 2015	I-III 2016	Indeks I-III 16 / I-III 15
PRILIV, SKUPAJ	27.865	26.795	96,2
od tega, ženske	12.144	11.766	96,9
od tega, iskalci prve zaposlitve	3.459	2.971	85,9
od tega, presežki in stečajniki	4.622	4.370	94,5
od tega, iztek zaposlitve za določen čas	16.358	16.171	98,9
ODLIV, SKUPAJ	29.224	29.645	101,4
Zaposlitve	21.769	23.648	108,6
od tega, iskalci prve zaposlitve	2.790	3.265	117,0
Prehod v neaktivnost	2.443	1.890	77,4
od tega, upokojitve	1.281	883	68,9
od tega, redno šolanje	78	93	119,2
Kršitev obveznosti	3.013	2.093	69,5
Oseba se je sama odjavila	1.227	1.404	114,4
Prijava v druge evidence	221	143	64,7
od tega, v evidenco začasno nezaposljivih	221	143	64,7
Drugo	551	467	84,8

V marcu 2016 se je iz evidence brezposelnih odjavilo 11.922 oseb, kar je 3,4 % več kot marca lani ter 35,9 % več kot pretekli mesec. Največ se jih je odjavilo zaradi zaposlitve, in sicer 10.002 oseb, kar predstavlja 83,9 % skupnega odliva iz brezposelnosti. Med neaktivne je prešlo 629 oseb, slaba polovica od teh zaradi upokojitve. Zavod je v marcu zaradi kršitve obveznosti odjavil 490 oseb, 51 oseb pa je bilo prenešenih v evidenco začasno nezaposljivih.

V letošnjih prvih treh mesecih se je iz evidence brezposelnih skupaj odjavilo 29.645 oseb, od teh največ zaradi zaposlitve, in sicer 23.648, kar je 8,6% več kot v enakem obdobju lani.

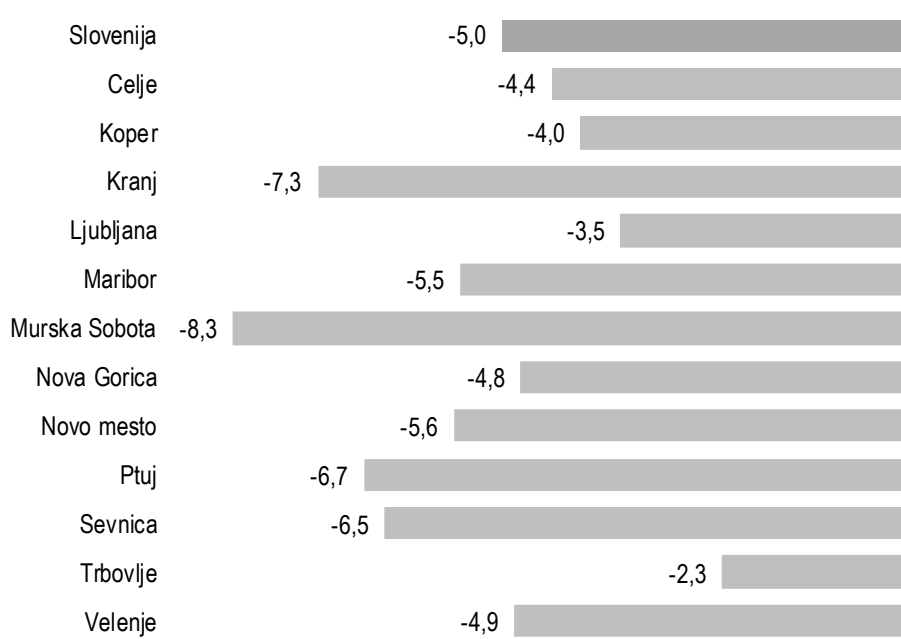
Evidenco začasno nezaposljivih oseb vzpostavi Zavod po uradni dolžnosti na podlagi postopka po 117. členu ZUTD. V tej evidenci se vodi osebe, za katere se skladno z 9. členom ZUTD ugotovi, da so začasno nezaposljive zaradi težav z odvisnostjo, z duševnim zdravjem oz. zaradi večjih socialnih ali drugih težav. Začasna nezaposljivost iz navedenih razlogov ter pravice in obveznosti take osebe se opredelijo v zaposlitvenem načrtu brezposelne osebe. Podlaga je mnenje medinstitucionalne komisije sodelavcev Zavoda in CSD o obstoju težav ter možnih ukrepov za njihovo razrešitev in za izboljšanje zaposlitvenih možnosti.

Konec marca 2016 je bilo pri Zavodu prijavljenih 110.226 brezposelnih oseb. Brezposelnost se je v primerjavi z marcem 2015 znižala (-6,7 %), prav tako pa tudi v primerjavi s preteklim mesecem (-5,0 %).

Brezposelnost se je v primerjavi s preteklim mesecem znižala v prav vseh območnih službah, in sicer v največji meri na območju OS Murska Sobota (-8,3 %), OS Kranj (-7,3 %), ter OS Ptuj (-6,7 %).

Tudi primerjava z lanskim marcem pokaže, da je letos manj brezposelnih v vseh območnih službah, najbolj pa se je število brezposelnih zmanjšalo v OS Nova Gorica (-12,7 %), v OS Ptuj (-10,3 %), v OS Maribor (-8,7 %) ter v OS Novo mesto (-8,3 %).

Sprememba števila registriranih brezposelnih po OS prijave v marcu 2016 glede na februar 2016, v %



Konec marca je bilo med brezposelnimi 49,8 % žensk, 22,4 % mladih do 29 let, 34,4 % starih 50 let ali več, 17,1 % iskalcev prve zaposlitve, 52,5 % dolgotrajno brezposelnih ter 15,2 % invalidov. Struktura brezposelnih se v primerjavi z mesecem poprej ni bistveno spremenila.

POVPRAŠEVANJE DELODAJALCEV PO DELAVCIH

Povpraševanje delodajalcev po delavcih se je v mesecu marcu, v primerjavi s februarjem, nekoliko zmanjšalo. Delodajalci so Zavodu sporočili 8.685 prostih delovnih mest oz. vrst dela, kar je 2,6 % manj kot pretekli mesec oz. 11,2 % več kot marca lani. Največ prostih delovnih mest je bilo na voljo v gradbeništvu, in sicer 1.525, sledijo pa predelovalne dejavnosti (1.496), dejavnost zdravstva in socialnega varstva (1.000), druge raznovrstne poslovne dejavnosti (818) ter dejavnost trgovine, vzdrževanja in popravila motornih vozil (764).

V prvih treh mesecih letošnjega leta so delodajalci sporočili 25.843 prostih delovnih mest, kar je 26,5 % več kot v enakem obdobju lani.

Dne 12. 4. 2013 je pričel veljati Zakon o spremembah in dopolnitvah zakona o urejanju trga dela (ZUTD-A), ki je ukinil obvezno prijavo prostega delovnega mesta pri Zavodu. Ker lahko delodajalci, ki ne sodijo v javni sektor ali niso gospodarske družbe v večinski lasti države, objavo prostega delovnega mesta zagotovijo sami, o tem pa ZRSZ ne obveščajo, slednji nima več podatkov o vseh prostih delovnih mestih v državi, prav tako ni več mogoča primerjava s podatki iz preteklih obdobj.

V marcu so delodajalci pri Zavodu sporočili največ prostih delovnih mest za naslednje poklice (prikazujemo prvih pet najpogosteje iskanih poklicev glede na glavno poklicno skupino po Standardni klasifikaciji poklicev):

0 VOJAŠKI POKLICI	5
0310 Vojaki	5
1 ZAKONODAJALCI, VISOKI URADNIKI, MENEDŽERJI	163
1221 Menedžerji za trženje in prodajo	30
1345 Vodstveni poklici v vzgoji in izobraževanju	25
1120 Generalni direktorji in člani uprave družb	18
1342 Menedžerji v zdravstvu	11
1212 Menedžerji za kadrovske in splošne zadeve	11
2 STROKOVNJAKI	1.335
2211 Zdravniki specialisti splošne medicine	107
2221 Strokovnjaki za zdravstveno nego	95
2422 Strokovnjaki za oblikovanje, izvajanje in nadzor politik, programov in ukrepov	85
2212 Zdravniki specialisti (razen splošne medicine)	73
2332 Predmetni učitelji v osnovni šoli	66
3 TEHNIKI IN DRUGI STROKOVNI SODELAVCI	990
3221 Strokovni sodelavci za zdravstveno nego	233
3322 Komerčni zastopniki za prodajo ipd.	155
3115 Tehniki za strojništvo ipd.	65
3324 Posredniki za prevozištvo, trgovino ipd.	61
3343 Poslovni sekretarji	57
4 URADNIKI	354
4321 Skladiščniki in uradniki za nabavo in prodajo	110
4120 Tajniki	80
4412 Usmerjevalci in raznašalci ipd.	42
4323 Prometni odpravniki, referenti za promet ipd.	17
4223 Telefonisti	15

5 POKLICI ZA STORITVE, PRODAJALCI	1.510
5131 Natarji	426
5120 Kuharji	254
5223 Prodajalci	235
5321 Bolničarji negovalci v zavodih	108
5412 Policisti	100
6 KMETOVALCI, GOZDARJI, RIBIČI, LOVCI	61
6113 Vrtnarji in drevesničarji	42
6210 Gozdarji ipd.	13
6221 Ribogojci ipd.	2
6121 Živinorejci	2
6112 Sadjarji, vinogradniki ipd.	1
7 POKLICI ZA NEINDUSTRIJSKI NAČIN DELA	2.218
7112 Zidarji ipd.	282
7123 Izvajalci suhomontažne gradnje, štukaterji ipd.	182
7212 Varilci ipd.	154
7223 Strugarji ipd.	139
7115 Tesarji ipd.	131
8 UPRAVLJAVCI STROJEV IN NAPRAV, INDUSTRIJSKI IZDELOVALCI IN SESTAVLJAVCI	799
8332 Vozniki težkih tovornjakov in vlačilcev	436
8322 Vozniki osebnih vozil, taksijev in lahkih dostavnih vozil	92
8342 Upravljalci strojev za zemeljska dela ipd.	84
8160 Upravljalci strojev za proizvodnjo prehrambnih in podobnih izdelkov	20
8121 Upravljalci procesnih strojev za pridobivanje in obdelavo kovin	18
9 POKLICI ZA PREPROSTA DELA	1.250
9329 Delavci za preprosta dela v predelovalnih dejavnostih, d.n.	380
9112 Čistilci, strežniki in gospodinjski pomočniki ipd. v uradih, hotelih in drugih ustanovah	233
9313 Delavci za preprosta dela pri visokih gradnjah	146
9412 Kuhinjski pomočniki	124
9629 Drugi delavci za preprosta dela, d.n.	99

PRAVICE IZ ZAVAROVANJA ZA PRIMER BREZPOSELNOSTI

Pravica iz zavarovanja za primer brezposelnosti je denarno nadomestilo. Februarja letos je denarno nadomestilo prejelo 29.526 brezposelnih oseb, kar je za 2,2 % manj kot pretekli mesec in za 0,6 % več kot februarja 2015. Delež prejemnikov denarnega nadomestila v skupni brezposelnosti je v februarju 2016 znašal 25,4 %. Najnižji delež prejemnikov so zabeležili na OS Trbovlje (20,4 %), OS Ljubljana (21,9 %) in OS Novo mesto (22,8 %), najvišjega pa na OS Kranj (37,3 %), OS Ptuj (31,0 %) ter na OS Koper (27,5 %).

Izplačano denarno nadomestilo ne more biti nižje od 350 EUR in ne višje od 892,50 EUR bruto. Pogoji za uveljavitev pravice do denarnega nadomestila, roki za uveljavitev, višina, trajanje, mirovanje, prenehanje, znižanje denarnega nadomestila so določeni v Zakonu o urejanju trga dela (Uradni list RS, št. 80/2010), Zakonu za uravnoteženje javnih financ (Uradni list RS, št. 40/2012) ter v Zakonu o spremembah in dopolnitvah Zakona o urejanju trga dela (Uradni list RS, št. 21/2013).

Februarja 2016 so upravičenci v povprečju prejeli 697,90 EUR bruto denarnega nadomestila. V povprečju so najvišja denarna nadomestila izplačali na OS Maribor (711,14 EUR bruto) in OS Velenje (710,85 EUR bruto), najnižja nadomestila pa na OS Sevnica (675,82 EUR bruto) in OS Koper (687,02 EUR bruto).

ZAPOSLOVANJE IN DELO TUJCEV¹

V marcu je Zavod izdal 569 delovnih dovoljenj (24,0 % več kot pretekli mesec in 64,4 % manj kot marca 2015), od tega 132 dovoljenj za zaposlitev in 74 dovoljenj za delo. Največ delovnih dovoljenj je bilo izdanih za dejavnost prometa in skladiščenja, za gradbeništvo, za predelovalne dejavnosti ter za druge raznovrstne poslovne dejavnosti. Glede na državljanstvo je bilo največ izdanih delovnih dovoljenj za delavce iz držav z območja nekdanje SFRJ, in sicer 99,5 % vseh dovoljenj. Največ jih je bilo izdanih za državljane Bosne in Hercegovine (387) ter Hrvaške (129).

Ob koncu marca je bilo veljavnih 21.396 delovnih dovoljenj. Glede na državljanstvo so prevladovali delavci s področja nekdanje SFRJ in so predstavljali 89,8 % vseh tujih delavcev, največ je bilo državljanov Bosne in Hercegovine (11.008). Iz držav, ki niso s področja bivše SFRJ, so imeli največ veljavnih delovnih dovoljenj državljani Rusije (1.029) in Ukrajine (481).

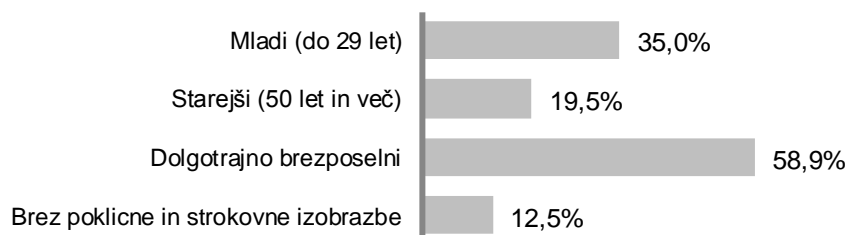
¹ Podatki o delovnih dovoljenjih se nanašajo na zakon o zaposlovanju in delu tujcev (ZZDT-1) in ne vključujejo podatkov o enotnih dovoljenjih za prebivanje in delo po zakonu o zaposlovanju, samozaposlovanju in delu tujcev (ZZSDT).

UKREPI APZ V LETU 2016

V ukrep Usposabljanja in izobraževanja v marcu beležimo 171 vključitev, v ukrep Spodbude za zaposlitev 337 vključitev ter v ukrep Kreiranja delovnih mest 1.413 vključitev. Največji delež vključitev v ukrepe APZ predstavljajo dolgotrajno brezposelne osebe.

Skupaj je bilo v ukrepe APZ v prvih treh mesecih letošnjega leta vključenih 5.033 oseb, število aktivnih pogodb konec marca 2016 pa je bilo 5.535.

Vključeni v ukrepe APZ po značilnih skupinah



Največ vključitev v marcu 2016 beležimo v naslednja programa: 4.1.1.1. Javna dela (1.413 vključitev) ter v 3.1.1.1. Prvi izziv 2015 (337 vključitev).

SEZNAM TABEL

Tabela 1: Delovno aktivno prebivalstvo	12
Tabela 2: Stopnja registrirane brezposelnosti, območne službe	13
Tabela 3: Prosta delovna mesta, območne službe	14
Tabela 4: Registrirane brezposelne osebe, območne službe	15
Tabela 4a: Registrirane brezposelne osebe, statistične regije	15
Tabela 5: Novoprijavljene brezposelne osebe, območne službe	16
Tabela 5a: Novoprijavljene brezposelne osebe, statistične regije	16
Tabela 6: Novoprijavljene brezposelne osebe po razlogih prijave	17
Tabela 7: Odjavljene brezposelne osebe, območne službe	18
Tabela 7a: Odjavljene brezposelne osebe, statistične regije	18
Tabela 8: Odjavljene brezposelne osebe po razlogih odjave, območne službe	19
Tabela 9: Kategorije registriranih brezposelnih oseb, območne službe	20
Tabela 9a: Kategorije registriranih brezposelnih oseb, statistične regije	20
Tabela 10: Registrirane brezposelne osebe po starosti, območne službe	21
Tabela 10a: Registrirane brezposelne osebe po starosti, statistične regije	21
Tabela 11: Registrirane brezposelne osebe po ravni izobrazbe, območne službe	22
Tabela 11a: Registrirane brezposelne osebe po ravni izobrazbe, statistične regije	22
Tabela 12: Registrirane brezposelne osebe po trajanju brezposelnosti, območne službe	23
Tabela 12a: Registrirane brezposelne osebe po trajanju brezposelnosti, statistične regije	23
Tabela 13: Prejemniki denarnega nadomestila, območne službe	24
Tabela 14: Izvajanje Zakona o zaposlitveni rehabilitaciji in zaposlovanju invalidov, območne službe	25
Tabela 15: Število novosklenjenih pogodb z osebo, marec 2016, območne službe	26
Tabela 16: Število novosklenjenih pogodb z osebo, januar - marec 2016, območne službe	27
Tabela 17: Število aktivnih pogodb z osebo, marec 2016, območne službe	28
Tabela 18: Število aktivnih pogodb z osebo konec marca 2016, območne službe	29
Tabela 19: Delovna dovoljenja po vrstah	30
Tabela 20: Delovna dovoljenja po državljanstvu	31
Tabela 21: Delovna dovoljenja po področjih dejavnosti	32
Tabela 22: Delovna dovoljenja po OS sedeža delodajalca	33
Tabela 23: Državljeni EU, EGP in Švice, ki so se zaposlili v Sloveniji	34
Tabela 24: Število in struktura registrirane brezposelnosti, občine	35

Tabela 1: Delovno aktivno prebivalstvo

	Delovno aktivni, skupaj				Indeks		
	Ø 2014	Ø 2015	Ø I-II 2016	II 16	<u>II 16</u> I 16	<u>II 16</u> II 15	<u>Ø I-II 16</u> Ø I-II 15
Skupaj	797.792	804.637	799.958	801.919	100,5	100,6	100,5
A Kmetijstvo in lov, gozdarstvo, ribištvo	35.366	29.886	23.894	23.873	99,8	73,0	73,2
B Rudarstvo	2.583	2.495	2.457	2.456	100,0	98,1	98,1
C Predelovalne dejavnosti	178.340	180.966	183.688	184.148	100,5	103,0	102,8
D Oskrba z el. energijo, plinom in paro	8.058	8.002	7.869	7.868	100,0	98,1	98,2
E Oskr. z vodo; rav. z odpl., odp.; san. okolja	9.469	9.410	9.326	9.358	100,7	100,7	100,9
F Gradbeništvo	53.982	54.314	50.030	50.236	100,8	98,0	97,9
G Trgovina; vzdrž. in popravila mot. vozil	103.789	104.766	105.001	105.096	100,2	101,1	101,1
H Promet in skladiščenje	46.861	48.041	48.715	48.869	100,6	102,9	102,6
I Gostinstvo	31.214	32.351	32.648	32.730	100,5	104,2	104,1
J Informacijske in komunikacijske dej.	23.628	24.262	24.247	24.513	102,2	102,0	101,1
K Finančne in zavarovalniške dej.	22.190	21.980	21.716	21.658	99,5	98,4	98,8
L Poslovanje z nepremičninami	4.007	3.963	4.006	4.018	100,6	101,7	101,3
M Strokovne, znanstvene in tehnične dej.	49.515	49.981	50.717	50.630	99,7	101,8	102,2
N Druge raznovrstne poslovne dej.	29.587	33.008	33.446	33.621	101,1	105,0	104,8
O Javna uprava in obramba; obv. soc. varnost	48.819	48.136	47.983	48.071	100,4	99,9	99,8
P Izobraževanje	65.995	66.677	67.068	67.208	100,4	100,8	100,8
Q Zdravstvo in socialno varstvo	56.188	57.359	58.319	58.609	101,0	103,3	103,2
R Kulturne, razvedrilne in rekreac. dej.	14.047	14.471	14.339	14.397	100,8	101,0	101,3
S Druge dejavnosti	13.600	13.974	13.928	13.987	100,9	101,5	101,6
T Gospod. z zap. hiš. os.; prz. za last. rabo	555	595	566	573	102,7	104,4	103,7
U Dejavnost eksteritorialnih org. in teles	-	-	1	-	-	-	-

Vir: SURS

Tabela 2: Stopnja registrirane brezposelnosti, območne službe

Območna služba	Ø 2013	Ø 2014	Ø 2015	Ø I-II 2016	XII 15	I 2016	II 2016
Slovenija	13,1	13,1	12,3	12,8	12,3	12,9	12,6
Celje	14,0	14,1	13,4	14,2	13,7	14,3	14,0
Koper	11,8	12,1	11,1	11,9	11,3	12,0	11,8
Kranj	9,8	9,5	8,6	9,0	8,7	9,1	9,0
Ljubljana	11,8	12,0	11,4	11,5	11,3	11,6	11,4
Maribor	15,7	15,5	14,7	15,3	14,5	15,5	15,1
Murska Sobota	17,8	18,4	18,9	20,6	19,5	21,0	20,2
Nova Gorica	11,7	11,2	10,3	10,1	10,1	10,3	10,0
Novo mesto	13,4	13,1	12,0	12,3	12,1	12,5	12,1
Ptuj	12,3	11,4	10,6	11,4	10,6	11,6	11,3
Sevnica	14,6	14,5	13,5	14,6	14,1	14,8	14,5
Trbovlje	15,1	15,9	14,7	14,7	14,5	14,9	14,5
Velenje	13,6	13,2	12,2	12,7	12,1	12,8	12,6

Vir: SURS

Tabela 3: Prosta delovna mesta², območne službe

Območna služba							Indeks		
	I 16	II 16	III 16	I-XII 14	I-XII 15	I-III 16	$\frac{\text{III 16}}{\text{III 15}}$	$\frac{\text{III 16}}{\text{II 16}}$	$\frac{\text{I-III 16}}{\text{I-III 15}}$
Slovenija	8.245	8.913	8.685	84.863	87.106	25.843	111,2	97,4	126,5
Celje	927	769	817	7.957	7.807	2.513	116,4	106,2	136,9
Koper	473	461	667	5.268	6.333	1.601	132,6	144,7	104,8
Kranj	633	607	701	5.694	6.115	1.941	125,6	115,5	144,0
Ljubljana	2.733	2.925	2.857	29.395	30.030	8.515	105,4	97,7	120,1
Maribor	1.120	1.223	1.162	11.810	11.769	3.505	114,7	95,0	129,1
Murska Sobota	362	437	457	4.567	4.813	1.256	113,4	104,6	111,7
Nova Gorica	307	376	309	2.935	3.001	992	133,2	82,2	161,3
Novo mesto	346	524	325	3.580	3.429	1.195	124,5	62,0	165,1
Ptuj	423	577	412	5.871	5.544	1.412	77,7	71,4	92,8
Sevnica	278	270	320	2.386	2.451	868	102,9	118,5	138,9
Trbovlje	123	131	166	1.581	1.479	420	110,7	126,7	121,7
Velenje	520	613	492	3.819	4.335	1.625	112,6	80,3	168,9

² Dne 12. 4. 2013 je pričel veljati Zakon o spremembah in dopolnitvah zakona o urejanju trga dela (ZUTD-A), ki je **ukinil obvezno prijavo prostega delovnega mesta pri Zavodu**. Ker lahko delodajalci, ki ne sodijo v javni sektor ali niso gospodarske družbe v večinski lasti države, objavo prostega delovnega mesta zagotovijo sami, o tem pa ZRSZ ne obveščajo, slednji nima več podatkov o vseh prostih delovnih mestih v državi, prav tako ni več mogoča primerjava s podatki iz preteklih obdobj.

Tabela 4: Registrirane brezposelne osebe, območne službe

Območna služba	I 16	II 16	III 16	Ø 2014	Ø 2015	Ø I-III 2016	Indeks			Razlika		
							III 16 III 15	III 16 II 16	Ø I-III 2016 Ø I-III 2015	III 16 III 15	III 16 II 16	Ø I-III 2016 Ø I-III 2015
Slovenija	118.165	116.039	110.226	120.109	112.726	114.810	93,3	95,0	94,4	-7.873	-5.813	-6.833
Celje	12.708	12.493	11.944	12.602	11.899	12.382	97,3	95,6	97,7	-326	-549	-290
Koper	7.955	7.864	7.547	8.044	7.391	7.789	95,2	96,0	96,0	-384	-317	-325
Kranj	7.973	7.974	7.392	8.336	7.534	7.780	92,1	92,7	92,9	-635	-582	-595
Ljubljana	32.396	31.965	30.834	33.049	31.564	31.732	94,6	96,5	95,6	-1.762	-1.131	-1.449
Maribor	15.723	15.379	14.529	15.985	15.054	15.210	91,3	94,5	91,8	-1.389	-850	-1.354
Murska Sobota	10.002	9.625	8.822	9.004	9.137	9.483	92,4	91,7	94,0	-729	-803	-606
Nova Gorica	5.034	4.882	4.649	5.570	5.050	4.855	87,3	95,2	89,4	-679	-233	-573
Novo mesto	6.230	6.083	5.742	6.678	6.053	6.018	91,7	94,4	94,7	-522	-341	-337
Ptuj	4.166	4.045	3.773	4.188	3.846	3.995	89,7	93,3	91,4	-431	-272	-374
Sevnica	4.694	4.627	4.328	4.667	4.306	4.550	97,0	93,5	98,4	-134	-299	-72
Trbovlje	4.091	3.996	3.905	4.442	4.067	3.997	92,8	97,7	94,2	-303	-91	-244
Velenje	7.193	7.106	6.761	7.544	6.826	7.020	92,1	95,1	91,9	-579	-345	-616

Tabela 4a: Registrirane brezposelne osebe, statistične regije

Kohezijska/statistična regija	I 16	II 16	III 16	Ø 2014	Ø 2015	Ø I-III 2016	Indeks			Razlika		
							III 16 III 15	III 16 II 16	Ø I-III 2016 Ø I-III 2015	III 16 III 15	III 16 II 16	Ø I-III 2016 Ø I-III 2015
Slovenija	118.165	116.039	110.226	119.827	112.726	114.810	93,3	95,0	94,4	-7.873	-5.813	-6.833
Vzhodna Slovenija	70.729	69.136	65.388	71.216	66.853	68.418	93,3	94,6	94,3	-4.714	-3.748	-4.120
Jugovzhodna Slovenija	8.971	8.773	8.309	9.328	8.613	8.684	93,7	94,7	96,4	-558	-464	-329
Koroška	3.681	3.608	3.417	4.368	3.517	3.569	90,7	94,7	91,0	-351	-191	-351
Podravska	19.780	19.328	18.253	20.375	18.828	19.120	91,2	94,4	92,0	-1.764	-1.075	-1.674
Pomurska	10.121	9.723	8.915	8.842	9.233	9.586	92,5	91,7	94,3	-724	-808	-580
Posavska	5.045	4.958	4.646	5.207	4.658	4.883	96,3	93,7	97,7	-177	-312	-115
Primorsko-notranjska	2.811	2.715	2.629	2.973	2.686	2.718	91,8	96,8	92,1	-235	-86	-232
Savinjska	16.343	16.143	15.423	16.042	15.361	15.970	96,2	95,5	96,3	-602	-720	-613
Zasavska	3.977	3.888	3.796	4.082	3.956	3.887	92,6	97,6	94,5	-303	-92	-226
Zahodna Slovenija	46.721	46.205	44.224	47.563	45.147	45.717	93,9	95,7	94,9	-2.897	-1.981	-2.445
Gorenjska	8.157	8.152	7.579	8.740	7.751	7.963	91,9	93,0	92,8	-671	-573	-617
Goriška	5.196	5.040	4.796	5.962	5.206	5.011	87,2	95,2	89,5	-701	-244	-585
Obalno-kraška	6.022	5.970	5.684	5.812	5.525	5.892	96,1	95,2	97,6	-230	-286	-144
Osrednjeslovenska	27.346	27.043	26.165	27.050	26.664	26.851	95,3	96,8	96,1	-1.295	-878	-1.098
Občina izven RS	715	698	614	1.048	726	676	70,1	88,0	71,5	-262	-84	-269

Tabela 5: Novoprijavljene brezposelne osebe, območne službe

Območna služba							Indeks		
	I 16	II 16	III 16	I-XII 14	I-XII 15	I-III 16	III 16 III 15	III 16 II 16	I-III 16 I-III 15
Slovenija	14.040	6.646	6.109	102.556	97.211	26.795	86,4	91,9	96,2
Celje	1.411	702	641	9.886	9.839	2.754	98,8	91,3	103,0
Koper	929	478	487	7.399	7.092	1.894	91,5	101,9	93,8
Kranj	1.110	664	495	9.155	8.765	2.269	75,8	74,5	94,8
Ljubljana	3.059	1.623	1.536	24.963	23.164	6.218	88,2	94,6	95,0
Maribor	2.430	984	933	15.056	14.234	4.347	93,8	94,8	98,1
Murska Sobota	1.307	400	347	8.199	7.563	2.054	82,6	86,8	91,5
Nova Gorica	567	298	268	4.449	4.331	1.133	88,4	89,9	92,1
Novo mesto	636	284	234	4.688	4.448	1.154	55,8	82,4	93,2
Ptuj	737	326	308	4.955	4.776	1.371	76,2	94,5	95,3
Sevnica	482	230	221	3.445	3.462	933	90,6	96,1	100,1
Trbovlje	395	190	242	3.214	3.078	827	74,9	127,4	92,1
Velenje	977	467	397	7.147	6.459	1.841	102,1	85,0	101,4

Tabela 5a: Novoprijavljene brezposelne osebe, statistične regije

Kohezijska/statistična regija							Indeks		
	I 16	II 16	III 16	I-XII 14	I-XII 15	I-III 16	III 16 III 15	III 16 II 16	I-III 16 I-III 15
Slovenija	14.040	6.646	6.109	102.556	97.211	26.795	86,4	91,9	96,2
Vzhodna Slovenija	8.930	3.803	3.578	60.820	57.928	16.311	86,6	94,1	96,9
Jugovzhodna Slovenija	926	373	328	6.362	6.043	1.627	60,6	87,9	92,7
Koroška	535	234	201	3.698	3.435	970	98,5	85,9	98,3
Podravska	3.074	1.273	1.218	19.532	18.674	5.565	88,9	95,7	97,3
Pomurska	1.314	398	347	8.248	7.664	2.059	83,2	87,2	91,1
Posavska	513	260	231	3.783	3.733	1.004	90,6	88,8	101,1
Primorsko-notranjska	314	129	168	2.460	2.324	611	97,7	130,2	91,1
Savinjska	1.870	954	847	13.582	13.031	3.671	99,4	88,8	103,3
Zasavska	384	182	238	3.155	3.024	804	74,4	130,8	90,6
Zahodna Slovenija	4.953	2.752	2.450	40.274	38.069	10.155	85,9	89,0	95,4
Gorenjska	1.133	665	502	9.222	8.826	2.300	74,6	75,5	94,0
Goriška	581	311	273	4.624	4.502	1.165	82,2	87,8	91,2
Obalno-kraška	722	378	334	5.483	5.276	1.434	88,8	88,4	97,0
Osrednjeslovenska	2.517	1.398	1.341	20.945	19.465	5.256	91,2	95,9	96,6
Občina izven RS	157	91	81	1.462	1.214	329	90,0	89,0	83,3

Tabela 6: Novoprijavljene brezposelne osebe po razlogih prijave

Območna služba	Skupaj			iskalec prve zaposlitve			iztek zaposlitve za določen čas			trajni presežek, stečaj			drugi razlogi		
			<u>I-III 16</u>			<u>I-III 16</u>			<u>I-III 16</u>			<u>I-III 16</u>			<u>I-III 16</u>
	III 16	I-III 16	I-III 15	III 16	I-III 16	I-III 15	III 16	I-III 16	I-III 15	III 16	I-III 16	I-III 15	III 16	I-III 16	I-III 15
Slovenija	6.109	26.795	96,2	867	2.971	85,9	3.102	16.171	98,9	1.174	4.370	94,5	966	3.283	95,8
Celje	641	2.754	103,0	78	289	92,3	346	1.723	106,4	105	399	101,8	112	343	98,0
Koper	487	1.894	93,8	54	179	74,9	201	1.071	94,1	141	378	105,6	91	266	93,3
Kranj	495	2.269	94,8	60	256	78,8	270	1.265	101,4	75	429	103,1	90	319	78,8
Ljubljana	1.536	6.218	95,0	222	780	74,4	705	3.274	103,0	326	1.187	91,4	283	977	95,6
Maribor	933	4.347	98,1	137	469	113,8	528	2.928	95,7	157	586	98,0	111	364	100,6
Murska Sobota	347	2.054	91,5	38	149	76,4	189	1.413	91,5	66	284	95,0	54	208	100,5
Nova Gorica	268	1.133	92,1	44	133	77,3	115	642	94,8	55	205	100,0	54	153	86,9
Novo mesto	234	1.154	93,2	52	167	90,8	114	671	106,7	38	184	63,2	30	132	98,5
Ptuj	308	1.371	95,3	43	141	105,2	213	977	91,5	27	147	98,0	25	106	121,8
Sevnica	221	933	100,1	37	112	97,4	94	561	100,7	54	152	107,0	36	108	91,5
Trbovlje	242	827	92,1	35	99	93,4	117	490	101,0	69	145	68,1	21	93	98,9
Velenje	397	1.841	101,4	67	197	91,2	210	1.156	100,2	61	274	105,8	59	214	115,1

Tabela 7: Odjavljene brezposelne osebe, območne službe

Območna služba							Indeks		
	I 16	II 16	III 16	I-XII 14	I-XII 15	I-III 16	III 16 III 15	III 16 II 16	I-III 16 I-III 15
Slovenija	8.951	8.772	11.922	107.113	103.593	29.645	103,4	135,9	101,4
Celje	956	907	1.193	10.434	10.060	3.056	101,5	131,5	106,6
Koper	494	570	803	7.821	7.473	1.867	109,0	140,9	93,1
Kranj	797	662	1.073	9.905	9.377	2.532	97,5	162,1	95,7
Ljubljana	2.207	2.047	2.671	25.604	24.405	6.925	103,0	130,5	103,7
Maribor	1.409	1.334	1.790	15.444	15.558	4.533	101,0	134,2	100,4
Murska Sobota	690	778	1.153	7.593	8.041	2.621	110,1	148,2	102,9
Nova Gorica	450	447	497	4.975	4.789	1.394	113,5	111,2	108,5
Novo mesto	476	430	575	5.479	4.653	1.481	113,6	133,7	117,2
Ptuj	399	446	576	5.207	5.176	1.421	93,5	129,1	96,4
Sevnica	278	300	522	3.840	3.587	1.100	113,5	174,0	101,6
Trbovlje	287	291	332	3.403	3.264	910	100,0	114,1	102,5
Velenje	508	560	737	7.408	7.210	1.805	98,4	131,6	91,5

Tabela 7a: Odjavljene brezposelne osebe, statistične regije

Kohezijska/statistična regija							Indeks		
	I 16	II 16	III 16	I-XII 14	I-XII 15	I-III 16	III 16 III 15	III 16 II 16	I-III 16 I-III 15
Slovenija	8.951	8.772	11.922	107.113	103.593	29.645	103,4	135,9	101,4
Vzhodna Slovenija	5.365	5.420	7.330	63.286	61.782	18.115	103,1	135,2	102,1
Jugovzhodna Slovenija	661	569	788	7.165	6.205	2.018	112,9	138,5	114,8
Koroška	290	306	399	4.199	3.802	995	103,6	130,4	95,1
Podravska	1.758	1.731	2.285	20.273	20.354	5.774	98,4	132,0	99,4
Pomurska	697	795	1.158	7.654	8.108	2.650	110,9	145,7	103,7
Posavska	308	346	541	4.266	3.890	1.195	111,1	156,4	103,2
Primorsko-notranjska	165	228	250	2.668	2.545	643	84,2	109,6	91,3
Savinjska	1.191	1.169	1.574	13.713	13.713	3.934	99,9	134,6	101,7
Zasavska	295	276	335	3.348	3.165	906	110,9	121,4	106,8
Zahodna Slovenija	3.491	3.256	4.439	42.365	40.544	11.186	104,8	136,3	101,1
Gorenjska	808	668	1.069	9.976	9.455	2.545	97,0	160,0	95,3
Goriška	466	466	512	5.141	4.962	1.444	110,8	109,9	108,4
Obalno-kraška	372	429	620	5.787	5.560	1.421	123,5	144,5	96,1
Osrednjeslovenska	1.845	1.693	2.238	21.461	20.567	5.776	103,1	132,2	103,5
Občina izven RS	95	96	153	1.462	1.267	344	85,0	159,4	82,5

Tabela 8: Odjavljene brezposelne osebe po razlogih odjave, območne službe

Območna služba	Odjavljeni skupaj			zaposlitev oz. samozaposlitev			prehod v neaktivnost			kršitev obveznosti			drugi razlogi		
	<u>I-III 16</u>			<u>I-III 16</u>			<u>I-III 16</u>			<u>I-III 16</u>			<u>I-III 16</u>		
	III 16	I-III 16	I-III 15	III 16	I-III 16	I-III 15	III 16	I-III 16	I-III 15	III 16	I-III 16	I-III 15	III 16	I-III 16	I-III 15
Slovenija	11.922	29.645	101,4	10.002	23.648	108,6	629	1.890	77,4	490	2.093	69,5	801	2.014	100,8
Celje	1.193	3.056	106,6	1.026	2.474	116,9	80	227	97,0	21	167	52,5	66	188	94,9
Koper	803	1.867	93,1	653	1.471	106,2	41	127	73,0	41	126	41,3	68	143	100,7
Kranj	1.073	2.532	95,7	912	1.952	103,3	45	149	58,9	63	266	87,8	53	165	82,1
Ljubljana	2.671	6.925	103,7	2.223	5.520	112,5	152	476	83,2	164	578	67,4	132	351	102,6
Maribor	1.790	4.533	100,4	1.500	3.580	102,0	78	233	74,0	69	378	82,0	143	342	150,7
Murska Sobota	1.153	2.621	102,9	1.052	2.273	105,3	49	154	88,5	13	74	80,4	39	120	98,4
Nova Gorica	497	1.394	108,5	385	1.032	118,8	31	95	67,4	28	137	90,1	53	130	105,7
Novo mesto	575	1.481	117,2	452	1.135	122,8	53	131	83,4	34	121	117,5	36	94	117,5
Ptuj	576	1.421	96,4	487	1.156	103,4	27	79	78,2	13	54	64,3	49	132	77,2
Sevnica	522	1.100	101,6	449	919	111,0	26	69	65,1	21	62	72,1	26	50	79,4
Trbovlje	332	910	102,5	285	739	116,2	23	73	80,2	7	43	47,8	17	55	77,5
Velenje	737	1.805	91,5	578	1.397	97,9	24	77	61,6	16	87	53,7	119	244	94,2

Tabela 9: Kategorije registriranih brezposelnih oseb, območne službe

Območna služba	Vsi		ženske			iskalci prve zaposlitve			dolgotrajno brezposelni			invalidi		
	III 16	III 16	III 16	%	III 16	III 16	%	III 15	III 16	%	III 16	III 16	%	III 15
		III 15			III 15						III 15			
Slovenija	110.226	93,3	54.930	49,8	92,8	18.796	17,1	88,8	57.829	52,5	95,2	16.723	15,2	96,0
Celje	11.944	97,3	6.132	51,3	95,1	1.804	15,1	87,9	6.317	52,9	95,8	1.874	15,7	100,8
Koper	7.547	95,2	3.681	48,8	94,1	929	12,3	84,1	3.534	46,8	96,4	1.091	14,5	98,1
Kranj	7.392	92,1	3.621	49,0	92,5	1.059	14,3	83,1	3.123	42,2	92,0	970	13,1	94,4
Ljubljana	30.834	94,6	14.762	47,9	94,2	6.038	19,6	90,4	17.564	57,0	98,4	3.630	11,8	97,1
Maribor	14.529	91,3	7.471	51,4	92,4	2.540	17,5	90,8	7.224	49,7	89,7	1.897	13,1	82,6
Murska Sobota	8.822	92,4	4.507	51,1	89,4	1.373	15,6	91,7	5.157	58,5	107,3	2.198	24,9	103,0
Nova Gorica	4.649	87,3	2.288	49,2	87,1	654	14,1	78,5	2.295	49,4	85,3	699	15,0	95,5
Novo mesto	5.742	91,7	2.903	50,6	92,5	1.300	22,6	91,7	3.375	58,8	93,2	1.060	18,5	100,2
Ptuj	3.773	89,7	1.920	50,9	90,1	641	17,0	89,7	1.454	38,5	83,9	583	15,5	85,6
Sevnica	4.328	97,0	2.151	49,7	96,3	722	16,7	96,4	2.432	56,2	95,9	901	20,8	100,4
Trbovlje	3.905	92,8	1.886	48,3	93,6	675	17,3	86,6	2.163	55,4	91,1	555	14,2	101,8
Velenje	6.761	92,1	3.608	53,4	90,2	1.061	15,7	84,1	3.191	47,2	92,7	1.265	18,7	94,1

Tabela 9a: Kategorije registriranih brezposelnih oseb, statistične regije

Kohezijska/statistična regija	Vsi		ženske			iskalci prve zaposlitve			dolgotrajno brezposelni			invalidi		
	III 16	III 16	III 16	%	III 16	III 16	%	III 15	III 16	%	III 16	III 16	%	III 15
		III 15			III 15						III 15			
Slovenija	110.226	93,3	54.930	49,8	92,8	18.796	17,1	88,8	57.829	52,5	95,2	16.723	15,2	96,0
Vzhodna Slovenija	65.388	93,3	33.549	51,3	92,6	11.320	17,3	90,1	34.495	52,8	94,9	11.176	17,1	95,5
Jugovzhodna Slovenija	8.309	93,7	4.278	51,5	94,4	1.950	23,5	95,3	4.997	60,1	97,5	1.467	17,7	98,9
Koroška	3.417	90,7	1.872	54,8	88,2	593	17,4	85,4	1.628	47,6	88,5	784	22,9	92,6
Podravska	18.253	91,2	9.388	51,4	92,4	3.131	17,2	91,5	8.705	47,7	88,7	2.494	13,7	83,2
Pomurska	8.915	92,5	4.575	51,3	89,4	1.442	16,2	92,5	5.207	58,4	107,6	2.191	24,6	103,3
Posavska	4.646	96,3	2.324	50,0	95,7	780	16,8	92,2	2.605	56,1	95,5	943	20,3	101,7
Primorsko-notranjska	2.629	91,8	1.315	50,0	90,4	357	13,6	76,3	1.323	50,3	91,7	453	17,2	94,6
Savinjska	15.423	96,2	7.965	51,6	94,5	2.398	15,5	87,5	7.928	51,4	96,1	2.330	15,1	99,6
Zasavska	3.796	92,6	1.832	48,3	92,6	669	17,6	85,1	2.102	55,4	91,2	514	13,5	100,4
Zahodna Slovenija	44.224	93,9	21.097	47,7	93,7	7.235	16,4	88,0	23.171	52,4	95,9	5.520	12,5	97,2
Gorenjska	7.579	91,9	3.725	49,1	92,4	1.109	14,6	83,2	3.248	42,9	92,4	968	12,8	94,2
Goriška	4.796	87,2	2.360	49,2	86,9	714	14,9	78,6	2.358	49,2	85,2	703	14,7	94,9
Obalno-kraška	5.684	96,1	2.727	48,0	96,7	677	11,9	88,2	2.640	46,4	96,8	753	13,2	97,4
Osrednjeslovenska	26.165	95,3	12.285	47,0	94,9	4.735	18,1	90,8	14.925	57,0	98,6	3.096	11,8	98,8
Občina izven RS	614	70,1	284	46,3	59,0	241	39,3	63,8	163	26,5	61,5	27	4,4	69,2

Tabela 10: Registrirane brezposelne osebe po starosti, območne službe

Območna služba	Skupaj		15-29 let			30-39 let			40-49 let			50-59 let			60 let ali več		
	III 16		III 16			III 16			III 16			III 16			III 16		
	III 16	III 15	III 16	%	III 15	III 16	%	III 15	III 16	%	III 15	III 16	%	III 15	III 16	%	III 15
Slovenija	110.226	93,3	24.701	22,4	85,1	26.014	23,6	91,9	21.569	19,6	91,7	31.980	29,0	98,2	5.962	5,4	126,7
Celje	11.944	97,3	2.642	22,1	86,3	2.722	22,8	94,4	2.414	20,2	92,8	3.614	30,3	107,7	552	4,6	149,6
Koper	7.547	95,2	1.416	18,8	82,1	1.805	23,9	92,1	1.485	19,7	96,2	2.335	30,9	101,5	506	6,7	124,9
Kranj	7.392	92,1	1.543	20,9	79,1	1.648	22,3	91,0	1.316	17,8	91,7	2.404	32,5	98,1	481	6,5	126,9
Ljubljana	30.834	94,6	6.537	21,2	84,4	8.185	26,5	94,0	6.095	19,8	96,1	8.183	26,5	98,4	1.834	5,9	123,1
Maribor	14.529	91,3	3.412	23,5	91,3	3.360	23,1	89,8	2.898	19,9	86,8	4.074	28,0	92,5	785	5,4	113,4
Murska Sobota	8.822	92,4	1.930	21,9	85,5	1.633	18,5	92,8	1.823	20,7	85,7	2.924	33,1	97,2	512	5,8	128,0
Nova Gorica	4.649	87,3	889	19,1	73,5	1.165	25,1	83,6	892	19,2	88,8	1.424	30,6	95,0	279	6,0	126,2
Novo mesto	5.742	91,7	1.424	24,8	87,4	1.252	21,8	92,1	1.106	19,3	89,0	1.731	30,1	93,8	229	4,0	123,1
Ptuj	3.773	89,7	1.069	28,3	87,1	791	21,0	86,1	726	19,2	90,4	1.039	27,5	91,7	148	3,9	122,3
Sevnica	4.328	97,0	1.006	23,2	92,9	914	21,1	91,7	869	20,1	93,1	1.328	30,7	101,5	211	4,9	149,6
Trbovlje	3.905	92,8	963	24,7	82,3	942	24,1	92,1	718	18,4	90,5	1.117	28,6	101,3	165	4,2	138,7
Velenje	6.761	92,1	1.870	27,7	84,3	1.597	23,6	91,7	1.227	18,1	90,2	1.807	26,7	98,3	260	3,8	142,9

Tabela 10a: Registrirane brezposelne osebe po starosti, statistične regije

Kohezijska/statistična regija	Skupaj		15-29 let			30-39 let			40-49 let			50-59 let			60 let ali več		
	III 16		III 16			III 16			III 16			III 16			III 16		
	III 16	III 15	III 16	%	III 15	III 16	%	III 15	III 16	%	III 15	III 16	%	III 15	III 16	%	III 15
Slovenija	110.226	93,3	24.701	22,4	85,1	26.014	23,6	91,9	21.569	19,6	91,7	31.980	29,0	98,2	5.962	5,4	126,7
Vzhodna Slovenija	65.388	93,3	15.777	24,1	87,2	14.731	22,5	91,9	12.704	19,4	89,7	19.068	29,2	98,1	3.108	4,8	130,5
Jugovzhodna Slovenija	8.309	93,7	2.157	26,0	89,5	1.934	23,3	94,5	1.545	18,6	91,2	2.348	28,3	95,1	325	3,9	132,7
Koroška	3.417	90,7	967	28,3	86,6	770	22,5	87,4	675	19,8	89,5	891	26,1	95,6	114	3,3	134,1
Podravska	18.253	91,2	4.433	24,3	90,7	4.129	22,6	89,7	3.613	19,8	87,1	5.129	28,1	92,2	949	5,2	116,0
Pomurska	8.915	92,5	1.995	22,4	85,7	1.696	19,0	93,4	1.816	20,4	85,5	2.895	32,5	97,3	513	5,8	128,9
Posavska	4.646	96,3	1.076	23,2	89,4	1.010	21,7	91,7	934	20,1	93,3	1.396	30,0	102,4	230	5,0	148,4
Primorsko-notranjska	2.629	91,8	557	21,2	78,6	591	22,5	87,9	491	18,7	97,6	861	32,8	99,4	129	4,9	113,2
Savinjska	15.423	96,2	3.645	23,6	85,2	3.668	23,8	94,5	2.938	19,0	92,1	4.483	29,1	106,1	689	4,5	151,8
Zasavska	3.796	92,6	947	24,9	81,6	933	24,6	90,1	692	18,2	92,3	1.065	28,1	102,4	159	4,2	142,0
Zahodna Slovenija	44.224	93,9	8.740	19,8	82,2	11.094	25,1	92,7	8.741	19,8	95,0	12.806	29,0	98,4	2.843	6,4	123,6
Gorenjska	7.579	91,9	1.593	21,0	79,1	1.741	23,0	90,7	1.369	18,1	93,1	2.403	31,7	97,4	473	6,2	124,8
Goriška	4.796	87,2	977	20,4	74,6	1.206	25,1	82,7	905	18,9	89,5	1.431	29,8	95,5	277	5,8	126,5
Obalno-kraška	5.684	96,1	1.030	18,1	84,5	1.350	23,8	94,1	1.126	19,8	94,5	1.743	30,7	100,9	435	7,7	127,6
Osrednjeslovenska	26.165	95,3	5.140	19,6	84,3	6.797	26,0	94,9	5.341	20,4	96,7	7.229	27,6	98,8	1.658	6,3	121,7
Občina izven RS	614	70,1	184	30,0	64,6	189	30,8	66,1	124	20,2	76,5	106	17,3	88,3	11	1,8	47,8

Tabela 11: Registrirane brezposelne osebe po ravni izobrazbe, območne službe

Območna služba	Skupaj		1+2 OŠ ali manj			3+4 - nižje, srednje poklicno izobr.			5 - srednje tehniško, strokovno, splošno izobr.			6 + 7 + 8- terciarno izobr.		
	III 16	III 15	III 16	%	III 15	III 16	%	III 15	III 16	%	III 15	III 16	%	III 15
Slovenija	110.226	93,3	32.417	29,4	95,6	29.912	27,1	90,9	29.804	27,0	91,9	18.093	16,4	95,9
Celje	11.944	97,3	3.454	28,9	103,2	3.571	29,9	96,4	3.177	26,6	93,5	1.742	14,6	95,7
Koper	7.547	95,2	2.265	30,0	97,0	2.083	27,6	93,1	2.094	27,7	93,8	1.105	14,6	98,0
Kranj	7.392	92,1	2.173	29,4	94,0	2.011	27,2	91,8	1.983	26,8	87,8	1.225	16,6	96,8
Ljubljana	30.834	94,6	8.379	27,2	96,4	7.406	24,0	92,3	8.874	28,8	93,1	6.175	20,0	97,3
Maribor	14.529	91,3	3.762	25,9	89,7	4.051	27,9	88,2	4.154	28,6	91,9	2.562	17,6	98,1
Murska Sobota	8.822	92,4	3.328	37,7	97,4	2.520	28,6	88,2	1.941	22,0	88,6	1.033	11,7	95,0
Nova Gorica	4.649	87,3	1.416	30,5	87,3	1.167	25,1	86,7	1.191	25,6	85,0	875	18,8	91,2
Novo mesto	5.742	91,7	2.345	40,8	95,3	1.445	25,2	88,9	1.222	21,3	89,3	730	12,7	90,1
Ptuj	3.773	89,7	860	22,8	90,7	1.206	32,0	87,0	1.165	30,9	95,0	542	14,4	84,2
Sevnica	4.328	97,0	1.390	32,1	100,5	1.331	30,8	94,4	1.056	24,4	99,3	551	12,7	90,9
Trbovlje	3.905	92,8	1.276	32,7	93,8	1.121	28,7	91,1	1.009	25,8	89,0	499	12,8	103,5
Velenje	6.761	92,1	1.769	26,2	95,6	2.000	29,6	87,5	1.938	28,7	92,2	1.054	15,6	95,6

Tabela 11a: Registrirane brezposelne osebe po ravni izobrazbe, statistične regije

Kohezijska/statistična regija	Skupaj		1+2 OŠ ali manj			3+4 - nižje, srednje poklicno izobr.			5 - srednje tehniško, strokovno, splošno izobr.			6 + 7 + 8- terciarno izobr.		
	III 16	III 15	III 16	%	III 15	III 16	%	III 15	III 16	%	III 15	III 16	%	III 15
Slovenija	110.226	93,3	32.417	29,4	95,6	29.912	27,1	90,9	29.804	27,0	91,9	18.093	16,4	95,9
Vzhodna Slovenija	65.388	93,3	19.695	30,1	95,7	18.752	28,7	90,5	17.194	26,3	92,4	9.747	14,9	95,7
Jugovzhodna Slovenija	8.309	93,7	3.259	39,2	97,2	2.200	26,5	90,9	1.806	21,7	91,4	1.044	12,6	93,4
Koroška	3.417	90,7	854	25,0	93,1	1.031	30,2	85,5	960	28,1	93,0	572	16,7	93,3
Podravska	18.253	91,2	4.559	25,0	90,4	5.262	28,8	87,8	5.334	29,2	92,6	3.098	17,0	96,3
Pomurska	8.915	92,5	3.301	37,0	97,3	2.502	28,1	88,3	2.007	22,5	89,2	1.105	12,4	94,9
Posavska	4.646	96,3	1.473	31,7	100,7	1.398	30,1	93,9	1.143	24,6	96,9	632	13,6	91,3
Primorsko-notranjska	2.629	91,8	768	29,2	88,5	779	29,6	90,3	670	25,5	91,3	412	15,7	103,3
Savinjska	15.423	96,2	4.271	27,7	100,4	4.500	29,2	95,1	4.271	27,7	93,7	2.381	15,4	96,0
Zasavska	3.796	92,6	1.210	31,9	93,9	1.080	28,5	91,1	1.003	26,4	89,2	503	13,3	100,4
Zahodna Slovenija	44.224	93,9	12.347	27,9	96,0	11.055	25,0	92,0	12.538	28,4	91,7	8.284	18,7	96,5
Gorenjska	7.579	91,9	2.195	29,0	94,4	2.025	26,7	91,1	2.045	27,0	87,8	1.314	17,3	95,5
Goriška	4.796	87,2	1.429	29,8	88,8	1.178	24,6	86,7	1.259	26,3	84,4	930	19,4	89,7
Obalno-kraška	5.684	96,1	1.644	28,9	100,4	1.527	26,9	92,4	1.629	28,7	95,0	884	15,6	97,1
Osrednjeslovenska	26.165	95,3	7.079	27,1	97,2	6.325	24,2	93,2	7.605	29,1	93,5	5.156	19,7	98,1
Občina izven RS	614	70,1	375	61,1	77,0	105	17,1	69,1	72	11,7	52,9	62	10,1	61,4

Tabela 12: Registrirane brezposelne osebe po trajanju brezposelnosti, območne službe

Območna služba	Skupaj		do 2 meseca			3 do 5 mesecev			6 do 11 mesecev			12 do 23 mesecev			24 ali več mesecev		
	III 16	III 15	III 16	%	III 15	III 16	%	III 15	III 16	%	III 15	III 16	%	III 15	III 16	%	III 15
Slovenija	110.226	93,3	20.505	18,6	93,3	17.220	15,6	102,7	14.672	13,3	78,9	20.411	18,5	87,0	37.418	33,9	100,3
Celje	11.944	97,3	2.146	18,0	100,0	1.869	15,6	112,1	1.612	13,5	86,4	2.063	17,3	83,5	4.254	35,6	103,2
Koper	7.547	95,2	1.550	20,5	93,9	1.338	17,7	104,7	1.125	14,9	84,2	1.381	18,3	85,0	2.153	28,5	105,4
Kranj	7.392	92,1	1.810	24,5	94,0	1.465	19,8	107,6	994	13,4	74,0	1.259	17,0	82,1	1.864	25,2	100,1
Ljubljana	30.834	94,6	4.977	16,1	91,8	4.286	13,9	100,4	4.007	13,0	79,3	5.891	19,1	83,5	11.673	37,9	108,2
Maribor	14.529	91,3	3.018	20,8	95,0	2.358	16,2	96,0	1.929	13,3	86,4	2.696	18,6	89,0	4.528	31,2	90,1
Murska Sobota	8.822	92,4	1.382	15,7	82,7	1.333	15,1	96,3	950	10,8	56,2	1.865	21,1	110,5	3.292	37,3	105,6
Nova Gorica	4.649	87,3	895	19,3	85,6	753	16,2	101,8	706	15,2	82,8	860	18,5	79,9	1.435	30,9	88,9
Novo mesto	5.742	91,7	892	15,5	87,3	718	12,5	98,5	757	13,2	85,1	1.018	17,7	95,1	2.357	41,0	92,3
Ptuj	3.773	89,7	996	26,4	96,9	759	20,1	102,6	564	14,9	80,3	673	17,8	90,2	781	20,7	79,0
Sevnica	4.328	97,0	741	17,1	98,7	617	14,3	113,4	538	12,4	85,4	712	16,5	88,6	1.720	39,7	99,2
Trbovlje	3.905	92,8	681	17,4	93,2	500	12,8	110,1	561	14,4	86,6	746	19,1	79,3	1.417	36,3	98,8
Velenje	6.761	92,1	1.417	21,0	101,2	1.224	18,1	107,3	929	13,7	68,5	1.247	18,4	88,4	1.944	28,8	95,7

Tabela 12a: Registrirane brezposelne osebe po trajanju brezposelnosti, statistične regije

Kohezijska/statistična regija	Skupaj		do 2 meseca			3 do 5 mesecev			6 do 11 mesecev			12 do 23 mesecev			24 ali več mesecev		
	III 16	III 15	III 16	%	III 15	III 16	%	III 15	III 16	%	III 15	III 16	%	III 15	III 16	%	III 15
Slovenija	110.226	93,3	20.505	18,6	93,3	17.220	15,6	102,7	14.672	13,3	78,9	20.411	18,5	87,0	37.418	33,9	100,3
Vzhodna Slovenija	65.388	93,3	12.083	18,5	93,9	10.259	15,7	102,7	8.551	13,1	78,5	12.082	18,5	90,4	22.413	34,3	97,5
Jugovzhodna Slovenija	8.309	93,7	1.222	14,7	86,2	1.026	12,3	93,5	1.064	12,8	86,6	1.520	18,3	99,5	3.477	41,8	96,6
Koroška	3.417	90,7	718	21,0	94,1	600	17,6	114,3	471	13,8	73,5	588	17,2	84,4	1.040	30,4	91,1
Podravska	18.253	91,2	3.951	21,6	95,6	3.098	17,0	98,1	2.499	13,7	85,9	3.367	18,4	89,0	5.338	29,2	88,4
Pomurska	8.915	92,5	1.377	15,4	81,6	1.366	15,3	97,2	965	10,8	56,6	1.888	21,2	110,2	3.319	37,2	106,2
Posavska	4.646	96,3	796	17,1	98,6	665	14,3	110,5	580	12,5	84,4	771	16,6	86,9	1.834	39,5	99,7
Primorsko-notranjska	2.629	91,8	494	18,8	92,9	466	17,7	109,4	346	13,2	74,7	470	17,9	79,4	853	32,4	100,2
Savinjska	15.423	96,2	2.862	18,6	101,8	2.548	16,5	109,5	2.085	13,5	79,1	2.747	17,8	84,7	5.181	33,6	103,5
Zasavska	3.796	92,6	663	17,5	91,6	490	12,9	109,4	541	14,3	87,0	731	19,3	79,6	1.371	36,1	98,8
Zahodna Slovenija	44.224	93,9	8.209	18,6	93,0	6.827	15,4	103,5	6.017	13,6	79,7	8.223	18,6	82,9	14.948	33,8	105,1
Gorenjska	7.579	91,9	1.839	24,3	93,4	1.474	19,4	107,1	1.018	13,4	73,3	1.311	17,3	82,6	1.937	25,6	100,5
Goriška	4.796	87,2	929	19,4	86,4	786	16,4	101,4	723	15,1	82,3	886	18,5	79,1	1.472	30,7	89,3
Obalno-kraška	5.684	96,1	1.161	20,4	94,7	1.008	17,7	104,1	875	15,4	88,2	1.057	18,6	84,7	1.583	27,9	107,0
Osrednjeslovenska	26.165	95,3	4.280	16,4	94,0	3.559	13,6	102,3	3.401	13,0	79,3	4.969	19,0	83,3	9.956	38,1	108,5
Občina izven RS	614	70,1	213	34,7	78,0	134	21,8	77,0	104	16,9	63,4	106	17,3	63,5	57	9,3	58,2

Tabela 13: Prejemniki denarnega nadomestila, območne službe

Območna služba	Prejemniki,			Indeks		Delež prejemnikov DN v brezposelnosti, v %	
	skupaj			II 16	Ø I-II 16		
	I 16	II 16	Ø I-II 16	II 15	Ø I-II 15	II 15	II 16
Slovenija	30.185	29.526	29.856	100,6	101,7	24,0	25,4
Celje	3.181	3.126	3.154	111,9	111,4	21,8	25,0
Koper	2.220	2.165	2.193	103,3	104,2	25,7	27,5
Kranj	2.950	2.975	2.963	105,1	106,4	33,4	37,3
Ljubljana	7.088	7.008	7.048	102,6	103,2	20,4	21,9
Maribor	3.955	3.972	3.964	93,2	99,0	25,5	25,8
Murska Sobota	2.696	2.437	2.567	82,4	82,8	29,0	25,3
Nova Gorica	1.368	1.318	1.343	108,3	109,1	22,3	27,0
Novo mesto	1.451	1.387	1.419	105,5	105,0	20,7	22,8
Ptuj	1.289	1.255	1.272	98,4	99,6	28,9	31,0
Sevnica	1.156	1.135	1.146	107,7	106,2	22,5	24,5
Trbovlje	838	816	827	102,0	103,3	18,9	20,4
Velenje	1.993	1.932	1.963	100,3	99,1	25,0	27,2

Tabela 14: Izvajanje Zakona o zaposlitveni rehabilitaciji in zaposlovanju invalidov, območne službe

Območna služba	Število brezposelnih invalidov			Obravnavani na rehabilitacijski komisiji III 16	Novo vključeni v zaposlitveno rehabilitacijo III 16	Ocena zaposljivosti (izdane odločbe)			Zaposleni invalidi v v zaščitni podporni		
	II 16	III 16	III 15			invalidi zaposljivi v podp. dej. III 16	invalidi zaposljivi v zaščitni zap. III 16	nezaposljivi invalidi III 16	vsi III 16	zaposlitvi III 16	zaposlitvi III 16
Slovenija	16.942	16.723	96,0	-	66	-	-	-	420	13	15
Celje	1.882	1.874	100,8	-	3	-	-	-	32	2	1
Koper	1.112	1.091	98,1	-	12	-	-	-	27	6	2
Kranj	980	970	94,4	-	7	-	-	-	25	1	1
Ljubljana	3.645	3.630	97,1	-	8	-	-	-	81	1	3
Maribor	1.973	1.897	82,6	-	9	-	-	-	64	2	2
Murska Sobota	2.228	2.198	103,0	-	9	-	-	-	73	1	3
Nova Gorica	703	699	95,5	-	5	-	-	-	11	-	-
Novo mesto	1.076	1.060	100,2	-	4	-	-	-	24	-	-
Ptuj	596	583	85,6	-	3	-	-	-	18	-	2
Sevnica	895	901	100,4	-	2	-	-	-	11	-	-
Trbovlje	561	555	101,8	-	-	-	-	-	7	-	-
Velenje	1.291	1.265	94,1	-	4	-	-	-	47	-	1

Tabela 15: Število novosklenjenih pogodb z osebo, marec 2016, območne službe

UKREP/AKTIVNOST/PODAKTIVNOST	Kat.	Območne službe												
		SKUPAJ	CE	KP	KR	LJ	MB	MS	NG	NM	PT	SE	TR	VE
SKUPAJ APZ		1.938	196	118	88	316	314	354	81	105	80	55	81	150
UKREP 1: USPOSABLJANJE IN IZOBRAŽEVANJE														
1.1.1.2. NPK Potrjevanje	2015	37	1	4	-	21	-	2	2	-	-	1	1	5
1.1.4.1. Delovni preizkus	2015	94	9	8	8	20	13	18	4	5	1	3	1	4
1.2.1.1. Programi formalnega izobraževanja	2015	40	-	-	-	2	5	23	-	2	8	-	-	-
UKREP 3: SPODBUDE ZA ZAPOSILITEV														
3.1.1.1. Prvi izziv 2015	2015	337	62	6	-	31	56	22	-	26	36	22	20	56
3.2.1.1. Povračilo prispevkov na podlagi ZRPPR1015	2015	6	-	-	-	-	-	6	-	-	-	-	-	-
3.2.1.2. Povračilo prispevkov na podlagi ZSRR-2	2015	11	-	-	-	-	-	11	-	-	-	-	-	-
UKREP 4: KREIRANJE NOVIH DELOVNIH MEST														
4.1.1.1. Javna dela	2015	1.413	124	100	80	242	240	272	75	72	35	29	59	85

Tabela 16: Število novosklenjenih pogodb z osebo, januar - marec 2016, območne službe

UKREP/AKTIVNOST/PODAKTIVNOST	Kat.	Območne službe												
		SKUPAJ	CE	KP	KR	LJ	MB	MS	NG	NM	PT	SE	TR	VE
SKUPAJ APZ		5.097	610	253	187	715	890	851	195	276	233	245	256	386
UKREP 1: USPOSABLJANJE IN IZOBRAŽEVANJE														
1.1.1.2. NPK Potrjevanje	2015	80	6	9	2	48	-	3	2	2	-	1	2	5
1.1.4.1. Delovni preizkus	2015	95	10	8	8	20	13	18	4	5	1	3	1	4
1.2.1.1. Programi formalnega izobraževanja	2015	75	-	-	-	6	26	23	1	9	9	-	1	-
UKREP 3: SPODBUDE ZA ZAPOSILITEV														
3.1.1.1. Prvi izziv 2015	2015	997	205	21	-	100	172	80	-	68	92	60	67	132
3.2.1.1. Povračilo prispevkov na podlagi ZRPPR1015	2015	20	-	-	-	-	-	20	-	-	-	-	-	-
3.2.1.2. Povračilo prispevkov na podlagi ZSRR-2	2015	44	-	-	-	-	-	44	-	-	-	-	-	-
UKREP 4: KREIRANJE NOVIH DELOVNIH MEST														
4.1.1.1. Javna dela	2015	3.555	371	215	177	508	631	631	188	192	95	128	185	234
4.1.1.2. Javna dela "Pomoč pri migracijskih tokovih"	2015	231	18	-	-	33	48	32	-	-	36	53	-	11

Tabela 18: Število aktivnih pogodb z osebo konec marca 2016, območne službe

UKREP/AKTIVNOST/PODAKTIVNOST	Kat.	Območne službe												
		SKUPAJ	CE	KP	KR	LJ	MB	MS	NG	NM	PT	SE	TR	VE
SKUPAJ APZ		5.535	667	253	215	884	911	782	204	423	256	261	245	434
UKREP 1: USPOSABLJANJE IN IZOBRAŽEVANJE														
1.1.1.2. NPK Potrjevanje	2015	28	-	1	-	20	-	1	2	-	-	-	-	4
1.1.2.3. Iz faksa takoj praksa	2015	631	72	24	47	202	86	34	22	29	25	27	15	48
1.1.4.1. Delovni preizkus	2015	90	9	8	8	20	11	18	3	5	1	3	1	3
1.2.1.1. Programi formalnega izobraževanja	2015	271	8	1	3	36	26	23	6	143	10	4	3	8
UKREP 3: SPODBUDE ZA ZAPOSILITEV														
3.1.1.1. Prvi izziv 2015	2015	1.031	214	21	-	102	172	85	-	69	94	61	71	142
UKREP 4: KREIRANJE NOVIH DELOVNIH MEST														
4.1.1.1. Javna dela	2015	3.258	346	198	157	471	570	589	171	177	90	115	155	219
4.1.1.2. Javna dela "Pomoč pri migracijskih tokovih"	2015	226	18	-	-	33	46	32	-	-	36	51	-	10

Tabela 19: Delovna dovoljenja³ po vrstah

Vrsta delovnega dovoljenja	Izdana delovna dovoljenja				Veljavna delovna dovoljenja			
	I-XII 15	III 16	I-III 16	<u>I-III 16</u> I-III 15	XII 14	XII 15	III 16	<u>III 16</u> III 15
Skupaj	14.811	569	1.312	31,0	22.853	22.805	21.396	93,7
Osebno delovno dovoljenje samozaposlitev	2.429	-	4	0,4	13.484	11.269	10.304	78,2
	96	-	1	3,3	211	149	120	59,4
Dovoljenje za zaposlitev	4.868	132	338	25,8	4.746	4.179	3.368	74,7
novo delovno dovoljenje	2.163	3	13	2,5	1.575	1.817	1.367	80,8
brez kontrole trga dela	546	-	-	-	1.470	485	206	15,5
Dovoljenje za delo	2.706	74	94	14,3	2.439	2.842	2.538	102,6
napoteni delavci	308	-	-	-	276	115	72	40,9
poslovodni delavci	1.580	1	9	2,8	2.009	2.617	2.352	113,5
sezonsko delo	746	73	85	47,0	7	5	24	26,1
Sporazum med RS in BIH o zaposlovanju državljanov BIH v Republiki Sloveniji	2.677	332	845	152,3	2.176	4.515	5.186	193,6
Izvajanje storitev brez del. dovoljenja	2.131	31	31	3,9	8	-	-	-

³ Podatki o delovnih dovoljenih se nanašajo na zakon o zaposlovanju in delu tujcev (ZZDT-1) in ne vključujejo podatkov o enotnih dovoljenjih za prebivanje in delo po zakonu o zaposlovanju, samozaposlovanju in delu tujcev (ZZSDT).

Tabela 20: Delovna dovoljenja po državljanstvu

Država	Izdana delovna dovoljenja				Veljavna delovna dovoljenja		
	I-XII 15	III 16	I-III 16	<u>I-III 16</u> I-III 15	XII 14	XII 15	III 16
Skupaj	14.811	569	1.312	31,0	22.853	22.805	21.396
Države z območja nekdanje Jugoslavije	12.787	566	1.299	35,6	20.487	20.233	19.219
Bosna in Hercegovina	5.093	387	903	67,3	10.433	11.058	11.008
Srbija	3.224	49	62	7,2	3.653	3.587	3.044
Hrvaška	3.011	129	326	31,4	2.937	2.800	2.791
Kosovo	919	1	7	2,7	2.126	1.702	1.454
Makedonija	472	-	1	0,8	1.250	1.007	853
Črna gora	68	-	-	-	88	79	69
Druge države	2.024	3	13	2,2	2.366	2.572	2.177
Ruska federacija	774	1	5	2,5	976	1.181	1.029
Ukrajina	400	2	6	6,7	473	554	481
Kitajska	214	-	1	1,6	272	239	192
Tajska	66	-	-	-	72	74	52
Indija	78	-	-	-	62	59	46
Kazahstan	35	-	-	-	41	52	41
Združene države Amerike	123	-	-	-	52	47	34
Turčija	21	-	-	-	38	29	26
Japonska	25	-	-	-	34	27	23
Belorusija	21	-	-	-	30	26	22
Ostalo	267	-	1	0,2	316	284	231

Tabela 21: Delovna dovoljenja po področjih dejavnosti

Dejavnost	Izdana delovna dovoljenja				Veljavna delovna dovoljenja		
	I-XII 15	III 16	I-III 16	I-III 16 I-III 15	XII 14	XII 15	III 16
Skupaj	14.811	569	1.312	31,0	22.853	22.805	21.396
A Kmetijstvo in lov, gozdarstvo, ribištvo	734	77	96	57,1	90	102	124
B Rudarstvo	4	-	-	-	2	4	4
C Predelovalne dejavnosti	1.395	90	243	66,6	1.462	1.713	1.759
D Oskrba z el. energijo, plinom in paro	18	1	2	18,2	17	12	13
E Oskr. z vodo; rav. z odpl., odp.; san. okolja	15	3	4	133,3	19	17	19
F Gradbeništvo	2.955	138	380	53,4	2.915	3.603	3.440
G Trgovina; vzdrž. in popravila mot. vozil	789	15	56	27,3	813	910	823
H Promet in skladiščenje	2.116	141	337	72,8	1.697	2.475	2.515
I Gostinstvo	833	10	17	6,8	591	523	424
J Informacijske in komunikacijske dej.	224	1	10	18,2	132	180	161
K Finančne in zavarovalniške dej.	19	-	1	20,0	26	30	24
L Poslovanje z nepremičninami	113	3	3	12,0	129	162	143
M Strokovne, znanstvene in tehnične dej.	717	24	57	40,1	697	859	795
N Druge raznovrstne poslovne dej.	549	36	62	23,5	356	482	483
O Javna uprava in obramba; obv. soc. varnost	8	1	2	200,0	-	1	1
P Izobraževanje	96	-	1	5,6	99	67	54
Q Zdravstvo in socialno varstvo	98	1	4	12,1	179	143	127
R Kulturne, razvedrilne in rekreac. dej.	1.222	1	2	0,5	43	40	36
S Druge dejavnosti	139	1	5	11,6	118	107	84
T Dejavnost gospodinjstev z zaposlenim hišnim osebjem; proizvodnja za lastno rabo	1	-	-	-	-	-	-
Ni podatka o dejavnosti	2.766	26	30	2,8	13.468	11.375	10.367

Tabela 22: Delovna dovoljenja po OS sedeža delodajalca

Območna služba	Izdana delovna dovoljenja								Veljavna delovna dovoljenja			
	dovoljenje za zaposlitev		dovoljenje za delo		izvajanje storitev brez del. dov.		sporazum RS/BIH		dovoljenje za zaposlitev	dovoljenje za delo	izvajanje storitev brez del. dov.	sporazum RS/BIH
	III 16	I-III 16	III 16	I-III 16	III 16	I-III 16	III 16	I-III 16	III 16	III 16	III 16	III 16
Slovenija	132	338	74	94	31	31	332	845	3.368	2.538	-	5.186
Celje	14	32	26	27	-	-	51	84	389	140	-	593
Koper	12	31	-	3	-	-	24	42	299	348	-	269
Kranj	6	10	-	-	-	-	27	60	195	165	-	326
Ljubljana	30	74	3	5	-	-	101	286	1.211	1.325	-	1.669
Maribor	6	28	-	1	-	-	45	116	271	160	-	933
Murska Sobota	14	29	-	1	-	-	7	11	150	21	-	67
Nova Gorica	2	5	1	1	-	-	17	54	79	77	-	210
Novo mesto	12	24	-	-	-	-	20	39	119	41	-	216
Ptuj	30	89	-	-	-	-	5	20	466	34	-	243
Sevnica	5	9	44	56	5	5	10	14	80	76	-	162
Trbovlje	1	1	-	-	-	-	2	17	19	26	-	81
Velenje	-	6	-	-	-	-	23	102	90	49	-	417
Ni podatka	-	-	-	-	26	26	-	-	-	76	-	-

Tabela 23: Državljeni EU, EGP in Švice, ki so se zaposlili v Sloveniji

Državljanstvo	Prijave M-1			I-III 16
	I-III 14	I-III 15	I-III 16	I-III 15
Skupaj	2.233	2.583	2.429	94,0
Države EU	2.231	2.583	2.427	94,0
AT Avstrija	27	16	16	100,0
BE Belgija	8	1	8	800,0
BG Bolgarija	1.260	1.212	1.176	97,0
CY Ciper	-	-	-	-
CZ Češka republika	16	19	11	57,9
DK Danska	-	-	-	-
EE Estonija	1	2	1	50,0
FI Finska		3	1	33,3
FR Francija	8	11	12	109,1
EL Grčija	3	5	18	360,0
IE Irska	3	2	-	-
IT Italija	196	283	270	95,4
LV Latvija	1	1	4	400,0
LT Litva	4	3	4	133,3
LU Luksemburg	1	-	-	-
HU Madžarska	239	284	235	82,7
MT Malta	-	-	1	-
DE Nemčija	19	18	21	116,7
NL Nizozemska	5	10	9	90,0
PL Poljska	32	82	32	39,0
PT Portugalska	3	27	14	51,9
RO Romunija	260	439	462	105,2
SK Slovaška	124	135	107	79,3
ES Španija	4	14	6	42,9
SE Švedska	2	2	4	200,0
UK Združeno kraljestvo	15	14	15	107,1
Ostale države	2	-	2	-
Norveška	1	-	-	-
Švica	1	-	2	-

Tabela 24: Število in struktura registrirane brezposelnosti, občine

Statistična regija/ občina	marec 2016							
	Reg. brezp. osebe, skupaj	ženske	dolgotrajno brezposelni	stari 15-29 let	stari 50 let ali več	OŠ ali manj	3+4+5 srednješol. izobrazba	6+7+8 višje-, visoko- šol. izobr.
Slovenija	110.226	54.930	57.829	24.701	37.942	32.417	59.716	18.093
Jugovzhodna Slovenija	8.309	4.278	4.997	2.157	2.673	3.259	4.006	1.044
Črnomelj	1.345	718	924	309	497	541	671	133
Dolenske toplice	123	65	79	20	51	36	69	18
Kočevje	1.703	928	1.176	437	509	705	869	129
Kostel	44	24	27	9	18	15	22	7
Loški potok	94	43	47	23	30	22	57	15
Metlika	604	286	373	159	209	258	288	58
Mirna	105	58	56	21	44	30	61	14
Mirna peč	107	55	39	35	30	29	61	17
Mokronog-Trebelno	103	56	64	19	53	36	47	20
Novo mesto	1.765	885	902	444	496	708	740	317
Osilnica	19	14	9	7	5	5	12	2
Ribnica	420	208	229	155	89	125	234	61
Semič	285	132	176	69	119	130	132	23
Sodražica	81	44	44	21	35	14	46	21
Straža	145	78	73	33	52	46	77	22
Šentjernej	318	155	177	93	95	137	138	43
Šentrupert	96	60	53	26	31	21	62	13
Škocjan	181	90	106	70	42	100	60	21
Šmarješke toplice	96	48	50	26	33	25	53	18
Trebnje	529	264	311	148	168	231	227	71
Žužemberk	146	67	82	33	67	45	80	21
Koroška	3.417	1.872	1.628	967	1.005	854	1.991	572
Črna na Koroškem	113	69	58	34	26	30	66	17
Dravograd	434	222	202	116	124	122	251	61
Mežica	135	85	58	34	45	35	79	21
Mislinja	211	122	95	68	61	40	126	45
Muta	160	80	69	54	47	35	104	21
Podvelka	129	77	59	34	33	27	78	24
Prevalje	297	174	139	71	98	75	171	51
Radlje ob Dravi	339	186	156	102	95	85	200	54
Ravne na Koroškem	551	301	268	140	174	143	324	84
Ribnica na Pohorju	69	35	29	17	19	14	48	7
Slovenj Gradec	835	442	422	256	237	218	455	162
Vuzenica	144	79	73	41	46	30	89	25
Podravska	18.253	9.388	8.705	4.433	6.078	4.559	10.596	3.098
Benedikt	103	53	35	30	35	41	49	13
Cerkvenjak	76	35	19	25	26	29	33	14

Statistična regija/ občina	marec 2016							
	Reg. brezp. osebe, skupaj	ženske	dolgotrajno brezposelni	stari 15-29 let	stari 50 let ali več	1+2 OŠ ali manj	3+4+5 srednješol. izobrazba	6+7+8 višje-, visoko- šol. izobr.
Cirkulane	118	62	50	30	43	32	69	17
Destnik	111	45	43	29	39	33	67	11
Dornava	113	58	39	36	25	20	76	17
Duplek	385	195	198	87	153	98	247	40
Gorišnica	167	96	56	58	53	29	109	29
Hajdina	143	83	56	41	36	32	86	25
Hoče-Slivnica	635	331	330	150	242	118	399	118
Juršinci	102	45	37	29	25	27	68	7
Kidričevo	275	153	113	82	80	53	181	41
Kungota	278	160	122	76	93	79	155	44
Lenart	324	173	116	86	101	73	185	66
Lovrenc na Pohorju	190	111	91	49	42	42	126	22
Majšperk	173	95	59	56	42	33	105	35
Makole	97	50	48	23	36	32	47	18
Maribor	7.684	3.813	4.115	1.605	2.683	2.038	4.228	1.418
Markovci	178	94	68	49	49	44	108	26
Miklavž na Dravskem polju	358	195	172	95	127	72	226	60
Oplotnica	182	105	86	59	50	44	108	30
Ormož	656	319	293	186	228	157	421	78
Pesnica	385	189	172	95	128	107	226	52
Podlehnik	87	46	36	22	29	30	44	13
Poljčane	233	111	121	48	88	62	136	35
Ptuj	1.136	589	437	316	332	206	714	216
Rače-Fram	408	223	198	87	161	83	250	75
Ruše	475	224	207	117	141	114	276	85
Selnica ob Dravi	250	142	108	80	77	60	150	40
Slovenska Bistrica	1.353	765	655	338	396	334	772	247
Središče ob Dravi	103	61	46	27	37	24	59	20
Starše	232	133	107	56	86	48	139	45
Sveta Ana	89	48	25	28	26	27	46	16
Sveta Trojica v Slovenskih Goricah	84	40	34	24	33	28	47	9
Sveti Andraž v Slovenskih Goricah	34	11	9	8	13	11	20	3
Sveti Jurij v Slovenskih Goricah	76	34	21	25	27	23	41	12
Sveti Tomaž	110	56	51	33	38	25	76	9
Šentilj	429	228	171	116	117	125	256	48
Trnovska vas	38	19	15	12	13	15	18	5
Videm	254	133	102	74	97	74	155	25
Zavrč	81	37	30	25	20	21	55	5
Žetale	48	28	14	21	11	16	23	9

Statistična regija/ občina	marec 2016							
	Reg. brezp. osebe, skupaj	ženske	dolgotrajno brezposelni	stari 15-29 let	stari 50 let ali več	1+2 OŠ ali manj	3+4+5 srednješol. izobrazba	6+7+8 višje-, visoko- šol. izobr.
Pomurska	8.915	4.575	5.207	1.995	3.408	3.301	4.509	1.105
Apače	246	132	132	58	99	86	135	25
Beltinci	635	322	374	159	253	247	314	74
Cankova	166	84	106	32	69	82	75	9
Črenšovci	380	206	244	109	132	180	151	49
Dobrovnik	129	63	73	31	53	48	68	13
Gornja Radgona	546	274	280	112	212	162	311	73
Gornji Petrovci	140	63	68	31	65	60	67	13
Grad	123	53	57	25	45	48	62	13
Hodoš	23	10	13	7	9	12	10	1
Kobilje	38	19	18	8	17	13	23	2
Križevci	180	107	92	47	64	41	103	36
Kuzma	93	40	56	21	32	50	38	5
Lendava	1.079	523	712	209	445	366	570	143
Ljutomer	726	393	378	156	287	234	417	75
Moravske toplice	457	240	269	84	189	152	239	66
Murska Sobota	1.630	827	992	377	580	598	782	250
Odranci	117	59	55	27	50	42	60	15
Puconci	500	258	292	133	172	220	225	55
Radenci	316	155	179	59	118	86	188	42
Razkrižje	68	37	33	16	27	18	43	7
Rogašovci	261	126	161	64	96	148	94	19
Sveti Jurij ob Ščavnici	187	88	105	43	71	70	97	20
Šalovci	97	56	56	25	36	48	40	9
Tišina	335	182	201	66	126	151	151	33
Turnišče	276	159	165	61	97	89	157	30
Velika Polana	111	63	74	15	47	39	57	15
Veržej	56	36	22	20	17	11	32	13
Posavska	4.646	2.324	2.605	1.076	1.626	1.473	2.541	632
Bistrica ob Sotli	72	46	40	18	12	20	34	18
Brežice	1.516	741	835	326	553	401	889	226
Kostanjevica na Krki	123	53	70	22	51	29	76	18
Krško	1.815	897	1.027	455	596	703	893	219
Radeče	241	127	131	55	83	79	126	36
Sevnica	879	460	502	200	331	241	523	115
Primorsko-notranjska	2.629	1.315	1.323	557	990	768	1.449	412
Bloke	76	27	30	17	34	20	46	10
Cerknica	517	255	253	131	187	111	304	102
Ilirska Bistrica	657	325	347	131	242	178	374	105
Loška dolina	168	74	89	33	71	52	95	21
Pivka	339	195	148	67	142	116	172	51

Statistična regija/ občina	marec 2016							
	Reg. brezp. osebe, skupaj	ženske	dolgotrajno brezposelni	stari 15-29 let	stari 50 let ali več	1+2 OŠ ali manj	3+4+5 srednješol. izobrazba	6+7+8 višje-, visoko- šol. izobr.
Postojna	872	439	456	178	314	291	458	123
Savinjska	15.423	7.965	7.928	3.645	5.172	4.271	8.771	2.381
Braslovče	267	132	125	66	91	71	133	63
Celje	3.661	1.860	1.940	744	1.268	1.067	2.017	577
Dobje	51	27	28	14	19	19	27	5
Dobrna	103	50	41	31	33	20	72	11
Gornji grad	125	62	67	34	42	28	78	19
Kozje	190	99	103	42	61	58	110	22
Laško	808	393	421	208	263	226	458	124
Ljubno	141	71	72	38	45	26	89	26
Luče	84	56	50	24	29	18	53	13
Mozirje	218	113	113	55	70	52	126	40
Nazarje	158	84	81	41	64	39	94	25
Podčetrtek	193	107	106	56	62	56	118	19
Polzela	325	163	154	77	116	91	185	49
Prebold	277	132	155	63	106	58	172	47
Rečica ob Savinji	132	67	79	38	48	28	82	22
Rogaška Slatina	659	363	378	141	255	190	378	91
Rogatec	222	119	108	62	78	73	127	22
Slovenske Konjice	944	505	499	235	303	262	535	147
Solčava	24	12	14	10	9	3	19	2
Šentjur	1.029	560	580	242	352	255	590	184
Šmarje pri Jelšah	602	311	335	138	188	169	353	80
Šmartno ob Paki	143	82	74	36	47	29	92	22
Šoštanj	487	244	208	131	162	149	265	73
Štore	217	107	109	44	66	72	122	23
Tabor	90	51	51	22	31	19	57	14
Velenje	1.997	1.045	900	574	530	558	1.118	321
Vitanje	97	49	55	22	31	38	39	20
Vojnik	423	226	193	113	133	93	251	79
Vransko	124	58	52	28	47	28	77	19
Zreče	309	161	158	70	122	101	164	44
Žalec	1.323	656	679	246	501	375	770	178
Zasavska	3.796	1.832	2.102	947	1.224	1.210	2.083	503
Hrastnik	659	324	394	165	197	222	354	83
Litija	771	380	432	178	261	276	390	105
Trbovlje	1.400	648	765	342	466	413	822	165
Zagorje ob Savi	966	480	511	262	300	299	517	150

Statistična regija/ občina	marec 2016							
	Reg. brezp. osebe, skupaj	ženske	dolgotrajno brezposelni	stari 15-29 let	stari 50 let ali več	1+2 OŠ ali manj	3+4+5 srednješol. izobrazba	6+7+8 višje-, visoko- šol. izobr.
Gorenjska	7.579	3.725	3.248	1.593	2.876	2.195	4.070	1.314
Bled	277	134	123	71	88	47	169	61
Bohinj	175	84	49	40	68	46	96	33
Cerklje na Gorenjskem	179	102	69	39	68	55	87	37
Gorenja vas-Poljane	164	84	66	51	61	37	92	35
Gorje	91	47	33	25	31	23	49	19
Jesenice	874	407	375	186	301	284	501	89
Jezerško	21	9	6	3	4	6	10	5
Kranj	2.490	1.234	1.108	428	966	829	1.225	436
Kranjska gora	171	75	71	33	78	31	103	37
Naklo	176	84	72	38	75	32	111	33
Preddvor	92	36	31	22	39	16	57	19
Radovljica	688	331	291	160	248	164	386	138
Šenčur	252	140	109	43	104	59	148	45
Škofja loka	757	383	335	173	278	224	389	144
Tržič	751	377	336	159	322	260	397	94
Železniki	167	75	70	43	56	48	90	29
Žiri	103	53	39	36	32	13	66	24
Žirovnica	151	70	65	43	57	21	94	36
Goriška	4.796	2.360	2.358	977	1.708	1.429	2.437	930
Ajdovščina	879	437	486	180	320	264	469	146
Bovec	152	84	46	33	57	37	93	22
Brda	168	84	80	44	55	42	93	33
Cerkno	122	48	35	25	51	26	65	31
Idrija	347	163	150	101	101	89	186	72
Kanal	243	118	125	47	85	73	123	47
Kobarid	165	78	69	43	59	34	94	37
Miren-Kostanjevica	202	100	95	39	72	57	108	37
Nova Gorica	1.406	695	717	243	498	499	622	285
Renče-Vogrsko	145	70	69	31	56	50	73	22
Šempeter-Vrtojba	262	131	130	42	104	87	130	45
Tolmin	461	221	230	90	174	118	250	93
Vipava	244	131	126	59	76	53	131	60
Obalno-kraška	5.684	2.727	2.640	1.030	2.178	1.644	3.156	884
Ankaran	148	73	63	33	53	48	72	28
Divača	172	74	82	31	75	44	100	28
Hrpelje-Kozina	196	91	94	38	84	55	109	32
Izola	819	415	365	152	320	276	445	98
Komen	180	73	80	40	70	26	111	43
Koper	2.515	1.216	1.195	437	952	778	1.357	380
Piran	1.090	521	475	200	409	272	646	172

Statistična regija/ občina	marec 2016							
	Reg. brezp. osebe, skupaj	ženske	dolgotrajno brezposelni	stari 15-29 let	stari 50 let ali več	1+2 OŠ ali manj	3+4+5 srednješol. izobrazba	6+7+8 višje-, visoko- šol. izobr.
Sežana	564	264	286	99	215	145	316	103
Osrednjeslovenska	26.165	12.285	14.925	5.140	8.887	7.079	13.930	5.156
Borovnica	247	114	139	40	102	65	156	26
Brezovica	490	278	261	111	149	95	285	110
Dobrepolje	151	70	92	35	53	29	106	16
Dobrova-Polhov Gradec	239	121	115	58	79	34	155	50
Dol pri Ljubljani	221	114	118	50	79	47	119	55
Domžale	1.465	694	757	294	494	411	790	264
Grosuplje	935	430	554	219	289	340	459	136
Horjul	71	34	42	14	26	10	46	15
Ig	257	114	135	53	98	62	145	50
Ivančna Gorica	633	314	359	144	226	161	371	101
Kamnik	1.249	632	688	261	469	325	739	185
Komenda	191	101	97	40	71	37	115	39
Ljubljana	15.919	7.205	9.376	2.888	5.313	4.383	8.195	3.341
Log-Dragomer	133	62	83	28	45	27	78	28
Logatec	610	323	309	153	199	167	340	103
Lukovica	207	96	104	56	80	49	122	36
Medvode	667	316	356	149	241	163	374	130
Mengeš	318	182	162	79	98	90	157	71
Moravče	161	88	81	38	52	45	91	25
Škofljica	432	223	225	79	151	94	250	88
Šmartno pri Litiji	242	119	134	68	93	86	120	36
Trzin	128	61	58	39	34	20	69	39
Velike Lašče	146	62	81	37	50	30	89	27
Vodice	149	76	90	25	54	31	83	35
Vrhnika	904	456	509	182	342	278	476	150
Občina izven RS	614	284	163	184	117	375	177	62

METODOLOŠKA POJASNILA

Če pod tabelami viri niso navedeni, gre za podatke Zavoda Republike Slovenije za zaposlovanje (v nadaljevanju: ZRSZ).

Posamezne območne službe ZRSZ obsegajo naslednje urade za delo⁴:

Območna služba (OS):	Uradi za delo (UD):
Celje	Celje, Laško, Slovenske Konjice, Šentjur, Šmarje pri Jelšah, Žalec
Koper	Ilirska Bistrica, Izola, Koper, Piran, Postojna, Sežana
Kranj	Jesenice, Kranj, Radovljica, Škofja Loka, Tržič
Ljubljana	Cerknica, Domžale, Grosuplje, Kamnik, Kočevje, Ljubljana, Logatec, Ribnica, Vrhnika
Maribor	Lenart, Maribor, Pesnica, Ruše, Slovenska Bistrica
Murska Sobota	Gornja Radgona, Lendava, Ljutomer, Murska Sobota
Nova Gorica	Ajdovščina, Idrija, Nova Gorica, Tolmin
Novo mesto	Črnomelj, Metlika, Novo mesto, Trebnje
Velenje	Dravograd, Mozirje, Radlje ob Dravi, Ravne na Koroškem, Slovenj Gradec, Velenje
Sevnica	Brežice, Krško, Sevnica
Ptuj	Ormož, Ptuj
Trbovlje	Hrastnik, Litija, Trbovlje, Zagorje

Aktivno prebivalstvo: delovno aktivno prebivalstvo in registrirane brezposelne osebe. Prikazujemo podatke, kot jih objavlja Statistični urad Republike Slovenije (SURS).

Delovno aktivno prebivalstvo: zaposlene in samozaposlene osebe. Vir podatkov (razen o kmetih) je Statistični register delovno aktivnega prebivalstva (SRDAP). Vir podatkov o kmetih je Anketa o delovni sili (ADS).

Stopnja registrirane brezposelnosti: odstotni delež registriranih brezposelnih oseb v aktivnem prebivalstvu. Stopnja registrirane brezposelnosti po območnih službah ZRSZ je prikazana glede na stalno prebivališče delovno aktivnih prebivalcev in registriranih brezposelnih oseb.

Registrirane brezposelne osebe: iskalci zaposlitve, ki niso v delovnem razmerju, niso samozaposleni, niso poslovodne osebe v osebni družbi in enoosebni družbi z omejeno odgovornostjo ter zavodu, niso kmetje, niso upokojenci, nimajo statusa dijaka, vajenca, študenta ali udeleženca izobraževanja odraslih, mlajšega od 26 let, so zmožni za delo, so prijavljeni na ZRSZ, aktivno iščejo zaposlitev in so pripravljeni sprejeti ustrezno oziroma primerno zaposlitev, katero jim ponudi ZRSZ ali drug izvajalec storitve posredovanja zaposlitve. Za zaposlitev so zmožne brezposelne osebe od dopolnjenih 15 do 65 let starosti, pri katerih ni prišlo do popolne nezmožnosti za delo po predpisih o pokojninskem in invalidskem zavarovanju ali po predpisih o zaposlitveni rehabilitaciji in zaposlovanju invalidov.

Novoprijavljene brezposelne osebe: iskalci zaposlitve, ki so se v prikazanem obdobju na novo prijavili na ZRSZ in pridobili status brezposelne osebe. Gre za osebe, ki so se prijavile zato, ker iščejo prvo zaposlitev, za osebe, ki jim je prenehalo delovno razmerje in iščejo novo zaposlitev, ali za osebe, ki zaposlitev iščejo po neaktivnosti.

Odjavljene brezposelne osebe: osebe, ki jih je v prikazanem obdobju ZRSZ odjavil iz evidence brezposelnih oseb. Najpomembnejši razlog odjave je zaposlitev oz. samozaposlitev, oseba pa je lahko odjavljena tudi zaradi prehoda v neaktivnost (upokojitve, pričetka rednega šolanja ipd.), zaradi kršitve obveznosti (odklonitve ustrezne ali primerne zaposlitve, neprizadevanja za zaposlitev ipd.), zaradi prijave v druge evidence ZRSZ (v evidenco oseb, vključenih v programe aktivne politike zaposlovanja, v evidenco oseb, ki so začasno nezaposljive) ali na

⁴ Uradi za delo se ujemajo z upravnimi enotami.

lastno željo, ZRSZ pa jo preneha voditi v evidenci tudi iz drugih razlogov, kot je npr. preselitev v tujino. Podatki o odjavljenih osebah ne vključujejo podatkov o preselitvah med posameznimi območnimi službami ZRSZ.

Kategorije registriranih brezposelnih oseb:

- **ženske** (brezposelne ženske);
- **iščejo prvo zaposlitev** (brezposelne osebe, ki iščejo prvo zaposlitev);
- **stari do 29 let** (brezposelne osebe, v starosti od 15 let do vključno 29 let);
- **stari 50 let ali več** (brezposelne osebe, stare 50 let ali več);
- **dolgotrajno brezposelni** (brezposelne osebe, ki so na ZRSZ prijavljene eno leto ali več);
- **trajno presežni delavci in stečajniki** (brezposelne osebe, ki so se na ZRSZ prijavile po odpovedi pogodbe o zaposlitvi iz poslovnih razlogov, po odpovedi pogodbe v primeru potrjene prisilne poravnave, zaradi stečaja ali likvidacije delodajalca);
- **invalidi** (brezposelni invalidi po šifrantu na osnovi navodila iz Ur. lista RS, št 10/2005: invalidi po ZZRZI in ZUZIO, delovni invalidi II. oz. III. kategorije, invalidne osebe s priznano telesno okvaro, vojaški invalidi, kategorizirani mladostniki, invalidi, ki so pridobili status invalida po predpisih držav članic EU).

Registrirane brezposelne osebe po izobrazbi: brezposelne osebe glede na raven izobrazbe.

Raven izobrazbe je opredeljena po Klasifikacijskem sistemu izobraževanja in usposabljanja, in sicer po klasifikaciji KLASIUS-SRV.

- 1 nepopolna osnovnošolska izobrazba
- 2 osnovnošolska izobrazba
- 3 nižja poklicna izobrazba
- 4 srednja poklicna izobrazba
- 5 srednja strokovna in srednja splošna izobrazba
- 6/1 višješolska (prejšnja), višja strokovna izobrazba
- 6/2 visokošolska 1. stopnje, visokošolska strokovna izobrazba (prejšnja) ipd.
- 7 visokošolska 2. stopnje, visokošolska univerzitetna izobrazba (prejšnja) ipd.
- 8/1 magisterij znanosti (prejšnji) ipd.
- 8/2 doktorat znanosti

Prosta delovna mesta oz. vrste del (PDM): Zakon o spremembah in dopolnitvah zakona o urejanju trga dela (ZUTD-A) je ukinil obvezno prijavo PDM pri Zavodu; po Zakonu o delovnih razmerjih še vedno obvezna ostaja objava. Od 12. 4. 2013 naprej so zato v podatkih zajete le PDM, katera delodajalci morajo (javni sektor, gospodarske družbe v večinski lasti države) ali želijo (zasebni sektor) objaviti na Zavodu. Poleg tega pa tudi PDM, pri katerih delodajalci sodelujejo z Zavodom pri iskanju kandidatov ali želijo izdajo obvestila o obstoju ustreznih kandidatov pred izdajo delovnega dovoljenja za tujce, objavo pa so zagotovili sami.

Urad za delo (UD)/Območna služba (OS): podatki o registriranih brezposelnih osebah po UD/OS se nanašajo na UD/OS prijave brezposelne osebe; od 1. 1. 2011 se lahko osebe prijavijo pri katerem koli uradu za delo ZRSZ; podatki o prostih delovnih mestih oz. prostih delih po UD/OS se nanašajo na UE oz. UD/OS prostega dela.

Občina: podatki o registriranih brezposelnih osebah po občinah se nanašajo na občino stalnega bivališča brezposelne osebe.

Statistična regija: podatki o registriranih brezposelnosti po statističnih regijah se nanašajo na statistično regijo stalnega bivališča brezposelne osebe.

Prejemniki denarnega nadomestila: število brezposelnih oseb, ki so, skladno z Zakonom o urejanju trga dela, za prikazano obdobje, prejele denarno nadomestilo za čas brezposelnosti.

Delovna dovoljenja: podatki se nanašajo na zakon o zaposlovanju in delu tujcev (ZZDT-1) in ne vključujejo podatkov o enotnih dovoljenjih za prebivanje in delo po zakonu o zaposlovanju, samozaposlovanju in delu tujcev (ZZSDT).

Statistična znamenja:

-	ni pojava
...	ni podatka
0	podatek je manjši od 0,5 dane merske enote
0,0	podatek je manjši od 0,05 dane merske enote
z	statistično zaupno

Ukrepi Aktivne politike zaposlovanja (v nadaljevanju APZ)

Število novosklenjenih pogodb z osebo: število vseh pogodb, ki so bile z osebami na novo sklenjene v obdobju.

Število aktivnih pogodb z osebo v mesecu: število vseh sklenjenih pogodb z osebami, ki imajo trajanje aktivnosti vsaj en dan v mesecu poročanja.

Število aktivnih pogodb z osebo konec meseca: število vseh sklenjenih pogodb z osebami, ki so aktivne na zadnji dan v mesecu.

Opis posameznih aktivnosti APZ**Programi iz Kataloga 2012 in 2015⁵****1.1.1.1. Neformalno izobraževanje in usposabljanje**

Namen: Povečanje zaposljivosti z dvigom usposobljenosti in neformalno pridobljenih veščin (ključnih kompetenc) za osebe iz ciljne skupine, izboljšanje pogojev vstopa na trg dela in v zaposlenost iskalcev zaposlitev.

Vsebina in način izvajanja: Izvajajo se različni programi neformalnega izobraževanja in usposabljanja na različnih področjih, ki jih izvajajo zunanji izvajalci vpisani v register zunanjih izvajalcev v skladu z določili Zakona o urejanju trga dela. Osebe se vključijo v program na podlagi zaposlitvenega načrta in pogodbe o vključitvi.

Ciljna skupina: V okviru aktivnosti se bo vključevalo naslednje ciljne skupine: brezposelne osebe, starejše od 50 let; dolgotrajno brezposelne osebe, stare 30 let in več, prijavljene v evidenci brezposelnih oseb na ZRSZ 12 mesecev in več; brezposelne osebe, stare 30 let in več, katerih izobrazba je pod ISCED 3; brezposelne osebe, ki se bodo po vključitvi v programe socialne vključenosti in aktivacije iz TC 9 ponovno aktivirale na trgu dela; tiste skupine brezposelnih oseb z enakimi karakteristikami, ki bodo v posameznih obdobjih v večjem deležu zastopane v evidenci brezposelnih oseb; osebe v postopku izgubljanja zaposlitve.

Izvajalci: Zunanji izvajalci.

1.1.1.2. Nacionalne poklicne kvalifikacije – Potrjevanje NPK in TPK

Namen: Povečanje zaposljivosti brezposelnih oseb, dvig kvalifikacijske ravni ter zmanjšanje strukturnega neskladja na trgu dela.

Vsebina in način izvajanja: Potrjevanje NPK ali TPK na podlagi preverjanja in potrjevanja strokovnega znanja, spretnosti in izkušenj, pridobljenih izven formalnega izobraževanja udeležencem, zagotavlja pridobitev javno veljavne listine (certifikat) za NPK ali spričevala za TPK, s katerima udeleženec dokazuje usposobljenost za opravljanje poklica ali posameznih zadolžitev v okviru poklica. NPK ne omogoča pridobitve stopnje poklicne ali strokovne izobrazbe. Osebe se vključijo v program na podlagi zaposlitvenega načrta in pogodbe o vključitvi.

Ciljna skupina: Brezposelne osebe.

Izvajalci: Izvajalci postopkov za ugotavljanje in potrjevanje NPK in TPK, kot jih določajo področni predpisi.

⁵ Vir: Katalog ukrepov APZ, z dne 5. april 2016.

1.1.1.3. Neformalno izobraževanje in usposabljanje za mlade

Namen: Povečanje zaposljivosti z dvigom usposobljenosti in neformalno pridobljenih veščin (ključnih kompetenc) za osebe iz ciljne skupine, izboljšanje pogojev vstopa na trg dela in v zaposlenost iskalcev zaposlitev.

Vsebina in način izvajanja: Izvajajo se različni programi neformalnega izobraževanja in usposabljanja na različnih področjih, ki jih izvajajo zunanji izvajalci vpisani v register zunanjih izvajalcev v skladu z določili Zakona o urejanju trga dela. Osebe se vključijo v program na podlagi zaposlitvenega načrta in pogodbe o vključitvi.

Ciljna skupina: Brezposelne osebe v starosti do 29 let (mlajše od 30 let).

Izvajalci: Zunanji izvajalci.

1.1.2.2. Vključitev brezposelnih oseb v podporne in razvojne programe

Namen: Vključitev brezposelnih oseb v projekte, sofinancirane iz drugih virov sredstev, z namenom izboljšanja zaposlitvenih možnosti, odpravljanja ovir pri iskanju zaposlitve, pridobivanja dodatnih znanj, veščin in spretnosti.

Vsebina in način izvajanja: Izvajajo se različni programi na podlagi ponudbe izvajalca, ki je pridobil vire financiranja za izvedbo iz drugih virov. Osebe se vključijo v program na podlagi zaposlitvenega načrta in pogodbe o vključitvi.

Ciljna skupina: Brezposelne osebe.

Izvajalci: Izvajalci, ki so pridobili vire financiranja za izvedbo programa.

1.1.2.4. Projektno učenje mlajših odraslih (PUM-O)

Namen: Spodbujanje mlajših odraslih, ki imajo status brezposelnih oseb ali drugih iskalcev zaposlitve, da si pridobijo veščine, ki olajšajo pot do zaposlitve, ali se vrnejo v izobraževanje ter povečanje njihove splošne izobraženosti, formiranja poklicne identitete in socialno-kulturnega delovanja. Operacija bo dala novo priložnost mladim, da se opolnomočijo s potrebnimi znanji in kompetencami, za prehod na trg dela.

Vsebina in način izvajanja: PUM-O vključuje aktivnosti, ki udeležencem pomagajo pridobiti funkcionalna znanja, potrebna za uspešno vključitev na trg dela oz. reintegracijo v šolsko okolje in vsakdanje življenje. Cilj PUM je ustrezno pridobivanje izkušenj in znanj za uspešno izbiro poklicne kariere ali nadaljevanja izobraževanja.

Ciljna skupina: V program PUM-O se vključujejo mlajši odrasli v starosti od 15. do dopolnjenega 26. leta starosti, ki so prijavljeni na ZRSZ kot brezposelne osebe ali drugi iskalci zaposlitve.

Izvajalci: Zunanji izvajalci.

1.1.4.1. Delovni preizkus 2016

Namen: Omogočiti brezposelnim, starim 30 let in več, da pred zaposlitvijo oziroma pred odločitvijo o nadaljnjih korakih pri izdelavi zaposlitvenega načrta na delovnem mestu preizkusijo svoja znanja, veščine in spretnosti.

Vsebina in način izvajanja: Delovni preizkus se izvaja pri delodajalcih na delovnem mestu, v skladu s sprejeto ponudbo, v kateri delodajalec opredeli program izvajanja delovnega preizkusa.

Osebe sklenejo z Zavodom pogodbo o vključitvi. Uspešno morajo opraviti predhodni zdravniški pregled, v času vključitve pa morajo biti zavarovane za invalidnost in smrt, ki je posledica poškodbe pri delu.

Ciljna skupina: Brezposelne osebe, stare 30 let in več, vsaj 6 mesecev prijavljene v evidenci brezposelnih oseb.

Izvajalci: Delodajalci, ki so pravne ali fizične osebe, vpisane v Poslovni register RS; predložijo ustrezen program delovnega preizkusa; v času trajanja delovnega preizkusa zagotavljajo ustrezno strokovno vodstvo in izpolnjujejo pogoje, določene v javnem povabilu.

1.1.4.3. Usposabljanje na delovnem mestu

Namen: Izboljšanje zaposlitvenih možnosti vključenih brezposelnih oseb in povečanje njihove konkurenčnosti na trgu dela ter pridobitev in krepitev sposobnosti, znanj, veščin in spretnosti.

Vsebina in način izvajanja: Usposabljanje na delovnem mestu se izvaja pri delodajalcih na konkretnem delovnem mestu. Vključujejo se brezposelne osebe, katerih obstoječa znanja oz. delovne izkušnje ne omogočajo neposredne zaposlitve. Posamezna usposabljanja prijavljajo nosilec projekta – delodajalec. Osebe se vključijo v usposabljanje na podlagi zaposlitvenega načrta in pogodbe o vključitvi.

Ciljna skupina: V usposabljanje na delovnem mestu se vključujejo brezposelne osebe iz naslednjih ciljnih skupin: starejši od 50 let, prijavljeni v evidenci brezposelnih oseb na ZRSZ najmanj 3 mesece; osebe, prijavljene v evidenci brezposelnih oseb na ZRSZ 12 mesecev in več ter brezposelni, katerih izobrazba je pod ISCED 3 in so prijavljeni v evidenci brezposelnih oseb na ZRSZ najmanj 3 mesece.

Izvajalci: Delodajalci, ki so pravne ali fizične osebe, vpisane v Poslovni register RS, predložijo delovnemu mestu ustrezen program usposabljanja, v času usposabljanja zagotavljajo ustrezno strokovno vodstvo in izpolnjujejo pogoje, določene v javnem povabilu.

1.1.4.4. Usposabljanje na delovnem mestu – mladi

Namen: Izboljšanje zaposlitvenih možnosti vključenih brezposelnih oseb in povečanje njihove konkurenčnosti na trgu dela ter pridobitev in krepitev sposobnosti, znanj, veščin in spretnosti.

Vsebina in način izvajanja: Usposabljanje na delovnem mestu se izvaja pri delodajalcih na konkretnem delovnem mestu. Vključujejo se brezposelne osebe, katerih obstoječa znanja oz. delovne izkušnje ne omogočajo neposredne zaposlitve. Posamezna usposabljanja prijavijo nosilec projekta – delodajalec. Osebe se vključijo v usposabljanje na podlagi zaposlitvenega načrta in pogodbe o vključitvi.

Ciljna skupina: Brezposelne osebe v starosti do 29 let (mlajše od 30 let), prijavljene v evidenci brezposelnih oseb na ZRSZ najmanj 3 mesece.

Izvajalci: Delodajalci, ki so pravne ali fizične osebe, vpisane v Poslovni register RS, predložijo delovnemu mestu ustrezen program usposabljanja, v času usposabljanja zagotavljajo ustrezno strokovno vodstvo in izpolnjujejo pogoje, določene v javnem povabilu.

1.2.1.1. Programi formalnega izobraževanja v šolskem letu 2015/2016

Namen: Povečanje zaposljivosti in fleksibilnosti brezposelnih oseb na trgu dela, zmanjševanje strukturnega neskladja na trgu dela ter dvig izobrazbene in kvalifikacijske ravni brezposelnih oseb.

Vsebina in način izvajanja: Zajema javno veljavne izobraževalne programe v osnovnih šolah. Udeleženci po uspešno zaključenem programu pridobijo javno veljavno formalno izobrazbo. Osebe se vključijo v program na podlagi zaposlitvenega načrta in pogodbe o vključitvi.

Ciljna skupina: Brezposelne osebe, ki nadaljujejo oz. se vključujejo v programe osnovnih šol.

Izvajalci: Izobraževalne organizacije, vpisane v razvid izvajalcev programov osnovne šole za odrasle.

3.1.1.1. Prvi izziv 2015

Namen: Spodbujanje zaposlovanja mladih, na način usklajevanja ponudbe in povpraševanja, saj bodo mladi od 15 do vključno 29 let, ki niso zaposleni in se ne izobražujejo, vključeni v subvencionirano zaposlitev pri delodajalcih v obliki delovnega razmerja za obdobje 15 mesecev, s trimesečnim poskusnim delom.

Vsebina in način izvajanja: Operacija obsega naslednjo aktivnost, ki jo bo izvedel upravičenec: 1. vključevanje oseb iz ciljne skupine v program. V okviru te aktivnosti bo upravičenec izvedel javno povabilo in izbral ustrezne delodajalce, ki izpolnjujejo pogoje javnega povabila. Delodajalci, izbrani na javnem povabilu, lahko na podlagi sklenjene pogodbe z ZRSZ, uveljavljajo subvencijo za zaposlitev v višini največ 7.250,00 EUR za zaposlitev osebe iz ciljne skupine. Osebe iz ciljne skupine se na podlagi zaposlitvenega načrta ter napotitve v program vključujejo v subvencionirano zaposlitev pri delodajalcih, izbranih na javnem povabilu, ki zajema 15-mesečno zaposlitev z vključenim trimesečnim poskusnim delom.

Ciljna skupina: Ciljna skupina so mladi od 15 do vključno 29 let, ki niso zaposleni in se ne izobražujejo ali usposabljujejo, s stalnim prebivališčem v kohezivski regiji vzhodna Slovenija (v nadaljevanju: KRVS), ki so brezposelni, vključno z dolgotrajno brezposelnimi, in so prijavljeni kot iskalci dela. Upravičenec lahko v javnem povabilu za izbor delodajalcev določi ožjo ciljno skupino.

Izvajalci: Delodajalci, izbrani na javnem povabilu.

3.1.1.3. Spodbujanje zaposlovanja – Zaposli.me

Namen: Spodbujanje zaposlovanja brezposelnih oseb starih 30 in več let iz ciljne skupine, tako da jih ZRSZ vključi v subvencionirano zaposlitev pri delodajalcih v obliki delovnega razmerja za obdobje 12. mesecev.

Vsebina in način izvajanja: Operacijo bo izvedel ZRSZ kot upravičenec, tako da bo izvedel javno povabilo in izbral ustrezne delodajalce, ki izpolnjujejo pogoje javnega povabila. Izbrani delodajalci na podlagi sklenjene pogodbe z ZRSZ o izvedbi projekta v okviru programa uveljavljajo subvencijo za zaposlitev oseb iz ciljne skupine. Osebe se vključujejo v subvencionirano zaposlitev pri delodajalcih na podlagi zaposlitvenega načrta in pogodbe o vključitvi v program za obdobje 12 mesecev.

Ciljna skupina: Ciljna skupina so brezposelne osebe, ki izpolnjujejo vsaj enega od naslednjih kriterijev: so starejše od 50 let, so dolgotrajno brezposelne osebe in stare 30 ali več let, so z izobrazbo pod ISCED 3 in stare 30 ali več let; so stare 30 ali več let in sodijo med morebitne druge ranljive skupine kot so: osebe v postopku izgubljanja zaposlitve, posamezniki, ki se bodo po vključitvi v programe socialne vključenosti

in aktivacije ponovno aktivirali na trgu dela, tiste skupine oseb z enakimi karakteristikami, ki bodo v posameznih obdobjih v večjem deležu zastopane v evidenci brezposelnih oseb. Morebitne druge ranljive skupine bodo določene na podlagi analize trga dela in opredeljene v Katalogu ukrepov APZ ter javnem povabilu. Ciljna skupina se z javnim povabilom lahko skrči glede na doktrino dela ZRSZ in stanje na trgu dela.

Izvajalci: Pravne ali fizične osebe, registrirane za opravljanje dejavnosti na podlagi vpisa v Poslovni register Slovenije, ki izpolnjujejo pogoje javnega povabila.

3.2.1.1. Povračilo prispevkov na podlagi ZRPPR1015

Namen: Namen aktivnosti je ustvarjanje novih delovnih mest ter ohranitev obstoječih ter odpravljanje posledic gospodarske in finančne krize v Pomurju ter zaposlitev brezposelnih oseb.

Vsebina in način izvajanja: Delodajalci, ki zaposlijo prikrajšanega delavca so upravičeni do povračila prispevkov. Postopek izvajanja se prične na podlagi vloge delodajalca, o kateri odloča ZRSZ in izda odločbo po ZUP. Delodajalec pravico uveljavlja z vlogo, ki jo pri Zavodu predloži v 30. dneh po poteku prvega oz. drugega leta od sklenitve pogodbe o zaposlitvi s prikrajšanim delavcem. Pogodba o zaposlitvi prikrajšanega delavca mora biti sklenjena za obdobje najmanj dveh let.

Ciljna skupina: Delodajalci, ki za obdobje najmanj dveh let zaposlijo prikrajšanega delavca. Za prikrajšanega delavca se šteje vsaka brezposelna oseba, ki v preteklih šestih mesecih ni imela redno plačane zaposlitve ali je stara od 15 do 24 let ali ni dosegla stopnje srednjega strokovnega izobraževanja, srednjega poklicnega, tehniškega izobraževanja ali splošnega srednjega izobraževanja ali je v obdobju dveh let po zaključku rednega izobraževanja in še ni pridobila prve redne plačane zaposlitve ali je starejša od 50 let ali živi sama in ima enega ali več vzdrževanih članov, kar pomeni, da sama skrbi za enega ali več otrok, ki so mlajši od 26 let, če se redno šolajo, ali katere zakonec je brezposeln ali se bo zaposlila v dejavnosti (gospodarskem sektorju), v kateri je neravnovesje med spoloma za najmanj 25 odstotkov višje od povprečnega neravnovesja v vseh gospodarskih sektorjih v Republiki Sloveniji, ali je pripadnik etnične manjšine ali se šteje kot invalid v kvotnem sistemu invalidov.

Izvajalci: Delodajalci Pomurske regije, ki imajo sedež v Pomurju (območje občin: Apače, Beltinci, Cankova, Črenšovci, Dobrovnik, Gornja Radgona, Gornji Petrovci, Grad, Hodoš, Kobilje, Križevci, Kuzma, Lendava, Ljutomer, Moravske Toplice, Murska Sobota, Odranci, Ormož, Puconci, Radenci, Razkrižje, Rogašovci, Središče ob Dravi, Sveti Tomaž, Sveti Jurij, Šalovci, Tišina, Turmišče, Velika Polana, Veržej), ali v primerih, ko opravljajo dejavnost, za katero ne obstaja registrski organ ali druga predpisana evidenca, stalno ali začasno prebivališče v tem območju ter tu dejansko izvajajo dejavnost.

3.2.1.2. Povračilo prispevkov na podlagi ZSRR-2

Namen: Namen aktivnosti je spodbujanje zaposlovanja na problemskih območjih z visoko brezposelnostjo, ki jo ob določenih pogojih lahko uveljavljajo delodajalci, ki imajo sedež in dejansko izvajajo dejavnost v problemskem območju z visoko brezposelnostjo ali, v primerih ko opravljajo dejavnost, za katero ne obstaja registrski organ oziroma druga predpisana evidenca, stalno ali začasno prebivališče v problemskem območju z visoko brezposelnostjo ter tam dejansko izvajajo dejavnost.

Ker je spodbuda regionalno naravnana, je njen cilj spodbujanje zaposlovanja na območju, na katerem se je brezposelnost bistveno povečala.

Vsebina in način izvajanja: Delodajalci, ki zaposlijo brezposelno osebo iz ciljne skupine, so upravičeni do povračila plačanih prispevkov delodajalca za socialno varnost. Postopek izvajanja se prične na podlagi vloge delodajalca, o kateri odloča Zavod in izda odločbo po ZUP. Delodajalec pravico uveljavlja z vlogo, ki jo pri Zavodu predloži v 60-ih dneh po preteku enega leta od sklenitve pogodbe o zaposlitvi z brezposelno osebo za najmanj eno leto.

Ciljna skupina: Povračilo plačanih prispevkov delodajalca za socialno varnost se lahko uveljavlja za osebo, prijavljeno v evidenci brezposelnih oseb, ki v preteklih šestih mesecih ni imela redno plačane zaposlitve ali je stara od 15 do 24 let ali ni dosegla stopnje srednjega strokovnega izobraževanja, srednjega poklicnega, tehniškega izobraževanja ali splošnega srednjega izobraževanja ali je v obdobju dveh let po zaključku rednega izobraževanja in še ni pridobila prve redne plačane zaposlitve ali je starejša od 50 let ali živi sama in ima enega ali več vzdrževanih članov, kar pomeni, da sama skrbi za enega ali več otrok, ki so mlajši od 26 let, če se redno šolajo, ali katere zakonec je brezposeln ali se bo zaposlila v dejavnosti (gospodarskem sektorju), v kateri je neravnovesje med spoloma za najmanj 25 odstotkov višje od povprečnega neravnovesja v vseh gospodarskih sektorjih v Republiki Sloveniji, ali je pripadnik etnične manjšine ali se šteje kot invalid v kvotnem sistemu invalidov.

Delodajalcu, ki zaposli brezposelno osebo iz 1. do 7. alineje prvega odstavka, se za tega delavca za obdobje enega leta kot enkratna pomoč povrne plačane prispevke delodajalca za socialno varnost.

Delodajalcu, ki pa zaposli delavca invalida iz 8. alineje prvega odstavka, se za tega delavca povrne plačane prispevke delodajalca za socialno varnost za celotno obdobje, ko je delavec zaposlen, vendar največ od dne zaposlitve do izteka pravnih podlag, ki pravico omogočajo (Pokolpje: do 31. 12. 2016, Maribor u okolico in HRT: do 31. 12. 2018).

Izvajalci: Delodajalci, ki imajo sedež in dejansko izvajajo dejavnost v območju z visoko brezposelnostjo, in sicer: v območju občin Pokolpja: Kočevje, Loški Potok, Osilnica, Kostel, Črnomelj, Semič in Metlika ali v območju občin Maribora z okolico: Kungota, Hoče – Slivnica, MO Maribor, Pesnica, Podvelka, Radlje ob Dravi, Ribnica na Pohorju, Ruše in Selnica ob Dravi ali v območju občin Hrastnik, Radeče, Trbovlje (HRT) oziroma v primerih, ko opravljajo dejavnost, za katero ne obstaja registrski organ ali druga predpisana evidenca, stalno ali začasno prebivališče v tem območju ter tu dejansko izvajajo dejavnost. Do pomoči **niso upravičeni** delodajalci iz dejavnosti v sektorju premogovništva in družbe v težavah (v skladu z Zakonom o pomoči za reševanje in prestrukturiranje gospodarskih družb v težavah).

4.1.1.1. Javna dela 2016

Namen: Javna dela so namenjena aktiviranju brezposelnih oseb, ki so več kot eno leto neprekinjeno prijavljene v evidenci brezposelnih oseb (v nadaljevanju: dolgotrajno brezposelne osebe), njihovi socialni vključenosti, ohranitvi ali razvoju delovnih sposobnosti ter spodbujanju razvoja novih delovnih mest.

Vsebina in način izvajanja: Programi javnih del so izbrani na podlagi javnega povabila. Osebe se vključijo v program na podlagi zaposlitvenega načrta in pogodbe o vključitvi. Izbrani izvajalci programov javnih del in brezposelne osebe, ki so napotene v program, sklenejo posebne pogodbe o zaposlitvi.

Ciljna skupina:

1. Ciljna skupina za vključitev

V programe javnih del se lahko vključujejo dolgotrajno brezposelne osebe, ki jih napoti Zavod. Zavod bo v izbrane programe javnih del napotoval tudi dolgotrajno brezposelne osebe, ki so prejemniki denarnega nadomestila in se odločijo za vključitev v program javnega dela v času trajanja pravice do denarnega nadomestila. Prednost pri vključitvi bodo imele dolgotrajno brezposelne osebe, ki so več kot 2 leti neprekinjeno prijavljene v evidenci brezposelnih oseb in v tem času niso bile vključene v noben program aktivne politike zaposlovanja. Dolgotrajno brezposelna oseba je lahko vključena v javna dela največ eno leto, zaradi stanja na trgu dela pa se lahko ponovno vključi, vendar pri istem izvajalcu javnih del najdlje še za eno leto.

2. Ciljna skupina za ponovno vključitev

Za ponovno vključitev se šteje vključitev, ki se opravi pred iztekom šestih mesecev od izteka zadnje vključitve v javna dela.

a) Ciljne skupine brezposelnih oseb, ki se lahko ponovno vključijo v javna dela za obdobje do enega leta so:

- brezposelne osebe, ki še niso bile vključene v javna dela eno leto, za razliko časa do enoletne vključitve, če so bile ob vključitvi v letu 2015 oziroma 2016 v evidenci Zavoda neprekinjeno prijavljene več kot eno leto.

b) Ciljne skupine brezposelnih oseb, ki se lahko ponovno vključijo v javna dela za obdobje enega leta so:

- brezposelni invalidi,
- brezposelni Romi,
- brezposelni moški, starejši od 58 let,
- brezposelne ženske, starejše od 55 let,
- brezposelne osebe, vključene v razvojne programe javnih del pod točko 7.1. Kataloga.

Vse brezposelne osebe iz naštetih ciljnih skupin pod točko b) se lahko ponovno vključijo, če so bile ob prvi vključitvi v letu 2014 ali 2015 v evidenci Zavoda neprekinjeno prijavljene več kot eno leto in če so imele lastnost npr. invalidnost, starost 58 let moški, itd. Že ob prvi vključitvi. V letu 2016 se lahko oseba ponovno vključi v javna dela najdlje do 31. 12. 2016. Skupno trajanje vključitve pri istem izvajalcu ne sme preseči 24 mesecev.

Izvajalci: Neprofitni delodajalci.

4.1.1.2. Javna dela 2016 – Pomoč pri obvladovanju migracijskih tokov

Namen: Program javnih del z nazivom "Pomoč pri obvladovanju migracijskih tokov" (v nadaljevanju: program) je namenjen aktiviranju brezposelnih oseb, ki so več kot eno leto neprekinjeno prijavljene v evidenci brezposelnih oseb (v nadaljevanju: dolgotrajno brezposelne osebe) za izvajanje pomoči pri obvladovanju migracijskih tokov.

Vsebina in način izvajanja: Udeleženci bodo v programu izvajali koordinativne naloge in informiranje, pomoč pri čiščenju in urejanju sprejemnih in nastanitvenih centrov, pomoč pri sprejemu in odpremi humanitarnega materiala v logističnih centrih, pomoč pri natovarjanju in raztovarjanju ter občasnemu prevozu humanitarnega blaga, pomoč pri urejanju humanitarnih zalog ter pomoč humanitarnim organizacijam pri razdeljevanju hrane in drugega materiala. Osebe se vključijo v program na podlagi zaposlitvenega načrta in pogodbe o vključitvi. Izvajalec

programa in brezposelne osebe, ki so napotene v program, sklenejo posebne pogodbe o zaposlitvi. Za varnost oseb, ki bodo vključene v program, je zadolžen izvajalec, ki bo zagotavljal tudi zaščitna sredstva. Naročnik programa je Republika Slovenija, Ministrstvo za delo, družino, socialne zadeve in enake možnosti.

Ciljna skupina: V program se vključujejo dolgotrajno brezposelne osebe. Prednost pri vključevanju bodo imele dolgotrajno brezposelne osebe, starejše od 50 let ter prostovoljci, ki že opravljajo prostovoljska dela v sprejemnih in nastanitvenih centrih in so kot dolgotrajno brezposelne osebe prijavljene v evidenci brezposelnih oseb na ZRSZ.

Predvideno število vključenih v program po ravneh strokovne izobrazbe:

Raven izobrazbe	I.	II.	III.	IV.	V.	VI.	VII.	Skupaj
Število oseb	/	158	/	56	52	16	18	300

Izvajalci: Republika Slovenija, Ministrstvo za obrambo, Uprava Republike Slovenije za zaščito in reševanje.

5.2.1.1. Spodbujanje ženskega podjetništva

Namen: Namen programa je spodbujanje vstopa brezposelnih žensk s terciarno izobrazbo na samostojno podjetniško pot v obliki subvencij za samozaposlitev, ob predhodno opravljenem usposabljanju za ta namen. Cilj programa je neprekinjena ohranitev samozaposlitve za obdobje 24 mesecev.

Vsebina in način izvajanja: Program se izvaja v obliki subvencioniranja samozaposlitve v novoustanovljenih poslovnih subjektih, ki mora trajati najmanj 24 mesecev. Osebe se vključijo v program na podlagi zaposlitvenega načrta in pogodbe o dodelitvi subvencije za samozaposlitev, ki se sklene, ko se oseba samozaposli in na ZRSZ odda vlogo za dodelitev subvencije za samozaposlitev.

Ciljna skupina: Brezposelne terciarno izobražene ženske (VI. raven izobrazbe ali več), ki:

- so pridobile certifikat o zaključenem Programu podjetniškega usposabljanja Javne agencije Republike Slovenije za spodbujanje podjetništva, internacionalizacije, tujih investicij in tehnologije (Javna agencija SPIRIT) s tem, da so:
 - bile vključene v celoten Program podjetniškega usposabljanja (v obsegu 100 ur) in pridobile certifikat Javne agencije SPIRIT ali
 - v obdobju od 1. 4. 2015 do 31. 3. 2016 opravile najmanj 50 urno usposabljanje za podjetništvo pri drugih izvajalcih tovrstnih usposabljanj ter to izkazale s potrdilom in so se hkrati udeležile tudi Programa podjetniškega usposabljanja v zaključnem delu (6., 7. in 8. modul) in pridobile certifikat Javne agencije SPIRIT;
- so bile že pred vključitvijo v Program podjetniškega usposabljanja prijavljene v evidenci brezposelnih oseb vsaj 3 mesece;
- so se samozaposlile v novoustanovljenem poslovnem subjektu za polni delovni čas, razen invalidnih brezposelnih žensk, ki se samozaposlijo za delovni čas v skladu z izdano odločbo o invalidnosti;
- v zadnjih 5 letih niso prejele sredstev iz naslova subvencije za samozaposlitev s strani ZRSZ;
- v zadnjih 3 letih niso bile vključene v program Podjetno v svet podjetništva;
- v zadnjih 12 mesecih niso bile:
 - samostojni podjetniki posamezniki (s.p.),
 - osebe, ki so z osebnim delom samostojno opravljale dejavnost,
 - večinski družbeniki gospodarskih družb, kar pomeni, da imajo lastniški delež 50 % ali več,
 - direktorji oziroma poslovodne osebe, ki so:
 - družbeniki v družbi z neomejeno odgovornostjo (d.n.o.), ali
 - komplementarji v komanditni družbi, ali
 - edini oz. večinski družbeniki družbe z omejeno odgovornostjo, ali
 - ustanovitelji zavoda.

Upravičenec do subvencije za samozaposlitev je poslovni subjekt, ki ga je ustanovila brezposelna oseba iz ciljne skupine, in sicer izključno v primeru:

- da je bil poslovni subjekt registriran po podpisu zaposlitvenega načrta za vključitev v program Spodbujanje ženskega podjetništva in po izdaji certifikata Javne agencije SPIRIT,
- se je ustanoviteljica v njem samozaposlila kot:
 - direktor in (so)lastnik v novoustanovljenem podjetju (gospodarska družba ali zavod) s šifro zavarovalne podlage 040 in 112, ali
 - samostojni podjetnik posameznik (s.p.) s šifro zavarovalne podlage 005, ali

oseba, ki z osebnim delom samostojno opravlja dejavnost na podlagi odločbe pristojnega organa oziroma vpisa v register samostojnih dejavnosti s šifro zavarovalne podlage 019.

Izvajalci: ZRSZ.

Pregled aktivnosti, ki se nadaljujejo iz preteklih obdobj

1.1.2.3. Iz faksa takoj praksa / Spodbujanje prvih delovnih izkušenj mladih z izpopolnjevanjem za konkretno delovno mesto

Namen: Namen programa je spodbujanje pridobivanja prvih delovnih izkušenj mladih brezposelnih oseb iz ciljne skupine, s sistematičnim izpopolnjevanjem po predhodno pripravljenem programu pri delodajalcu, s katerim bodo širile in poglobljale že obstoječe znanje, spretnosti oziroma kompetence, pridobljene v času formalnega izobraževanja za uspešno in učinkovito opravljanje konkretnega dela pri delodajalcu, ki je ustrezno njeni ravni in vrsti izobrazbe. Program sistematičnega izpopolnjevanja se lahko izvaja tudi s pripravništvom, če je tako predvideno. Vključene osebe si bodo z uspešno opravljenim programom povečale svoje zaposlitvene možnosti in uspešen razvoj kariere, njihovi delodajalci pa si bodo zagotovili usposobljeno delovno silo in povečali konkurenčnost podjetja. Program udejanja cilje Jamstva za mlade (sprejetega na seji Vlade RS dne 30. 1. 2014), njegova dodana vrednost pa je v povezovanju izobraževanja in potreb trga dela.

Vsebina in način izvajanja: Projekt je delodajalec v vlogi nosilca projekta, katerega ponudba je sprejeta na podlagi javnega povabila, z vsemi svojimi registriranimi enotami in z vsemi subvencioniranimi osebami iz ciljne skupine.

Aktivnost se izvaja kot sistematično izpopolnjevanje ter spodbuda za prvo zaposlitev pri delodajalcih. Osebe se vključijo v program na podlagi zaposlitvenega načrta in pogodbe o vključitvi. Delodajalci, katerih ponudbe so sprejete, zaposlijo in zagotovijo sistematično izpopolnjevanje brezposelne osebe iz ciljne skupine za polni delovni čas, ali za krajši delovni čas (v primeru zaposlitve invalida) v skladu z odločbo o invalidnosti, za obdobje najmanj enega leta.

Ciljna skupina: Brezposelne osebe s terciarno stopnjo izobrazbe, stare do vključno 29 let, ki so prijavljene v evidenci brezposelnih oseb in so hkrati iskalci prve zaposlitve. Za stare do vključno 29 let se štejejo osebe, ki so stare do 29 let in 364 dni, torej osebe, ki še niso dopolnile 30. leta starosti.

Izvajalci: Pravne ali fizične osebe, registrirane za opravljanje dejavnosti na podlagi vpisa v Poslovni register Slovenije, katerih ponudba je sprejeta na javnem povabilu, z vsemi svojimi registriranimi enotami, s katerimi ZRSZ sklene pogodbo o izvedbi projekta v okviru programa »Iz faksa takoj praksa«.

Izdaja: Zavod Republike Slovenije za zaposlovanje, Rožna dolina c. IX/6, Ljubljana,
tel. št.: 01 47 90 900, fax: 01 47 90 262

Za izdajatelja: Mavricija Batič, generalna direktorica

Oblikoval in uredil: Štabne službe, DP Analitika

Datum izdaje: April 2016

Internet URL naslov: <http://www.ess.gov.si>

ISSN 1318-3451

Mesečne informacije so objavljene na spletni strani ZRSZ:
http://www.ess.gov.si/trg_dela/publicistika/mesecne_informacije

Uporaba in objava podatkov je dovoljena le z navedbo vira!