

Mesečne informacije FEBRUAR 2016

LETNIK 23, ŠTEVILKA 2

KAZALO

KAZALCI GIBANJ NA TRGU DELA IN AKTIVNOSTI ZAVODA	3
PREGLED TEKOČIH GIBANJ NA TRGU DELA IN AKTIVNOSTI ZAVODA	4
UKREPI APZ V LETU 2016	10
SEZNAM TABEL	11
METODOLOŠKA POJASNILA	41

KAZALCI GIBANJ NA TRGU DELA IN AKTIVNOSTI ZAVODA

	XII 2015	I 2016	II 2016
NOVOPRIJAVLJENI BREZPOSELNI			
- v mesecu	11.384	14.040	6.646
- kumulativa od 1. 1. do konca meseca	97.211	14.040	20.686
- indeks obdobje leta / enako obdobje predhodnega leta	94,8	101,4	99,5
BREZPOSELNI VKLJUČENI V ZAPOSILITEV			
- v mesecu	3.088	6.705	6.941
- kumulativa od 1. 1. do konca meseca	70.971	6.705	13.646
- indeks obdobje leta / enako obdobje predhodnega leta	96,0	107,4	106,9
PRIJAVA V EVIDENCO ZAČASNO NEZAPOSILJIVIH			
- v mesecu	185	48	44
- kumulativa od 1. 1. do konca meseca	1.061	48	92
ODLIV IZ EVIDENCE IZ RAZLOGOV, KI NE POMENIJO ZAPOSILITEV			
- v mesecu	2.632	2.246	1.831
- kumulativa od 1. 1. do konca meseca	32.622	2.246	4.077
- indeks obdobje leta / enako obdobje predhodnega leta	98,4	80,8	82,6
REGISTRIRANA BREZPOSELNOST			
- stanje ob koncu meseca	113.076	118.165	116.039
- povprečje v obdobju	112.726	118.165	117.102
- indeks stanje ob koncu meseca / predhodni mesec	105,3	104,5	98,2
- indeks stanje ob koncu meseca / december predhodnega leta	94,7	104,5	102,6
- indeks stanje ob koncu meseca / isti mesec predhodnega leta	94,7	95,1	94,7
OD REGISTRIRANIH BREZPOSELNIH OSEB V MESECU (v %)			
- ženske	50,1	49,0	49,1
- stečajniki in trajno presežni delavci	20,3	19,9	19,9
- iskalci prve zaposlitve	18,0	16,9	16,8
- stari do 29 let	23,9	23,1	22,7
- stari 50 let ali več	32,9	33,1	33,5
- brezposelni s 1. in 2. ravniyo izobrazbe	29,2	29,3	29,5
- dolgotrajno brezposelni	51,5	50,1	50,4
- invalidi	14,9	14,5	14,6
STOPNJA REGISTRIRANE BREZPOSELNOSTI (v %)			
- v mesecu	12,3	12,9	...
- povprečje obdobja	12,3	12,9	...
DELOVNO AKTIVNO PREBIVALSTVO			
- v mesecu	803.644	797.997	...
- povprečje obdobja	804.637	797.997	...
PRIJAVLJENA PROSTA DELOVNA MESTA			
- v mesecu	6.921	8.245	8.913
- kumulativa od 1. 1. do konca meseca	87.106	8.245	17.158
- indeks obdobje leta / enako obdobje predhodnega leta	102,6	122,8	135,9
PREJEMNIKI DN			
- v mesecu	25.342	30.185	...
- povprečje obdobja	23.674	30.185	...
- indeks mesec / isti mesec predhodnega leta	99,6	119,1	...
DELEŽ PREJEMNIKOV DN OD VSEH BREZPOSELNIH (v %)			
- v mesecu	22,4	25,5	...
IZDANA DELOVNA DOVOLJENJA ZA ZAPOSILITEV TUJCEV			
- v mesecu	562	284	459
- kumulativa od 1. 1. do konca meseca	14.811	284	743
VELJAVNA DELOVNA DOVOLJENJA ZA ZAPOSILITEV TUJCEV			
- v mesecu	22.805	22.119	21.822

PREGLED TEKOČIH GIBANJ NA TRGU DELA IN AKTIVNOSTI ZAVODA

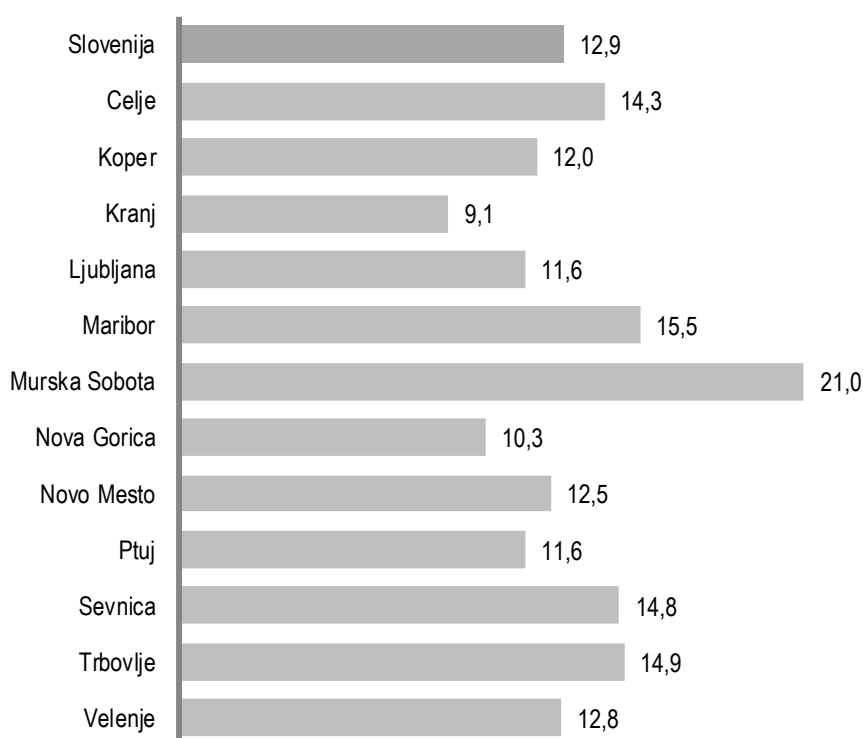
AKTIVNO PREBIVALSTVO

Januarja je bilo po podatkih Statističnega urada RS v Sloveniji 916.162 aktivnih prebivalcev; glede na december 2015 se je število aktivnih zmanjšalo za 558 oseb oz. za 0,1 %. Število delovno aktivnega prebivalstva se je zmanjšalo za 0,7 %, število brezposelnih pa se je v januarju povečalo za 5.089 oseb oz. 4,5 % glede na december 2015. V januarju je bilo tako 797.997 delovno aktivnih ter 118.165 registriranih brezposelnih oseb.

V januarju 2016 je bilo v Sloveniji 797.997 delovno aktivnega prebivalstva oz. 5.647 oseb manj kot pretekli mesec in 3.743 oseb več kot januarja 2015. Najizrazitejše znižanje zaposlenosti beležimo v dejavnosti kmetijstva in lova, gozdarstva in ribištva (-2.996 oseb), sledijo pa gradbeništvo (-1.788 oseb), izobraževanje (-392 oseb) ter kulturne, razvedrilne in rekreacijske dejavnosti (-382 oseb). Na drugi strani se je število delovno aktivnih najizraziteje povečalo v strokovnih, znanstvenih in tehničnih dejavnostih (+298 oseb), v drugih raznovrstnih poslovnih dejavnostih (+242 oseb) ter v predelovalnih dejavnostih (+230 oseb).

Stopnja registrirane brezposelnosti v Sloveniji se je v januarju 2016 glede na prejšnji mesec zopet precej zvišala, in sicer je znašala 12,9 %.

Stopnje registrirane brezposelnosti v %, po OS Zavoda, januar 2016



Vir podatkov: SURS

Tako kot pretekli mesec, je bila tudi v januarju 2016 najvišja stopnja brezposelnosti v OS Murska Sobota, kjer je bilo brez zaposlitve 21,0 % aktivnega prebivalstva, kar je za 1,4 odstotne točke več kot pretekli mesec. Nadpovprečno stopnjo brezposelnosti imajo praviloma območne službe z vzhoda države. Najnižja stopnja brezposelnosti je bila v OS Kranj (9,1 %), kjer se je v primerjavi s preteklim mesecem zvišala za 0,4 odstotne točke.

Stopnja registrirane brezposelnosti se je v primerjavi s prejšnjim mesecem v januarju 2016 zvišala na vseh območnih službah, najbolj pa v OS Murska Sobota (+1,4 odstotne točke), ter v OS Maribor in OS Ptuj (+1,0 odstotne točke).

REGISTRIRANA BREZPOSELNOST

V februarju se je v evidenco brezposelnih pri Zavodu na novo prijavilo 6.646 oseb (od tega 3.014 žensk), kar je 4,4 % manj kot v februarju 2015 ter 52,7 % manj kot pretekli mesec.

Novoprijavljenih iskalcev prve zaposlitve je bilo 939, zaradi izteka za določen čas je bilo na novo prijavljenih 3.565 oseb, zaradi stečaja ali iz poslovnih razlogov pa se je pri Zavodu na novo prijavilo 1.179 oseb.

Skupaj se je v letošnjih prvih dveh mesecih v evidenco brezposelnih oseb pri Zavodu na novo prijavilo 20.686 brezposelnih, kar je -0,5% manj kot v enakem obdobju lani. Največ oseb se je prijavilo zaradi izteka zaposlitve za določen čas, in sicer 13.069. Drugi najpomembnejši razlog prijave je bila izguba zaposlitve zaradi stečaja ali iz poslovnih razlogov (3.196 oseb), prijavilo pa se je še 2.104 iskalcev prve zaposlitve.

Priliv v in odliv iz brezposelnosti

	I-II 2015	I-II 2016	Indeks I-II 16 / I-II 15
PRILIV, SKUPAJ	20.792	20.686	99,5
od tega, ženske	8.880	8.911	100,3
od tega, iskalci prve zaposlitve	2.383	2.104	88,3
od tega, presežki in stečajniki	3.208	3.196	99,6
od tega, iztek zaposlitve za določen čas	12.867	13.069	101,6
ODLIV, SKUPAJ	17.698	17.723	100,1
Zaposlitve	12.764	13.646	106,9
od tega, iskalci prve zaposlitve	1.896	2.119	111,8
Prehod v neaktivnost	1.682	1.261	75,0
od tega, upokojitve	898	595	66,3
od tega, redno šolanje	59	71	120,3
Kršitev obveznosti	1.982	1.603	80,9
Oseba se je sama odjavila	752	809	107,6
Prijava v druge evidence	131	92	70,2
od tega, v evidenco začasno nezaposljivih	131	92	70,2
Drugo	387	312	80,6

V februarju 2016 se je iz evidence brezposelnih odjavilo 8.772 oseb, kar je 1,1 % več kot februarja lani ter 2,0 % manj kot pretekli mesec. Največ se jih je odjavilo zaradi zaposlitve, in sicer 6.941 oseb, kar predstavlja 79,1 % skupnega odliva iz brezposelnosti. Med neaktivne je prešlo 604 oseb, slaba polovica od teh zaradi upokojitve. Zavod je v februarju zaradi kršitve obveznosti odjavil 612 oseb, 44 oseb pa je bilo prenešenih v evidenco začasno nezaposljivih.

V letošnjih prvih dveh mesecih se je iz evidence brezposelnih skupaj odjavilo 17.723 oseb, od teh največ zaradi zaposlitve, in sicer 13.646, kar je 6,9% več kot v enakem obdobju lani.

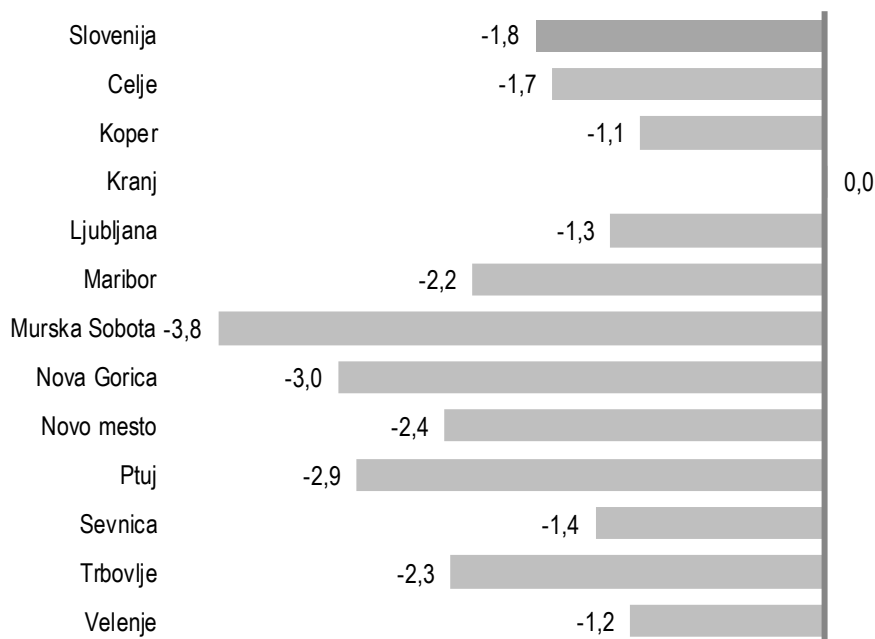
Evidenco začasno nezaposljivih oseb vzpostavi Zavod po uradni dolžnosti na podlagi postopka po 117. členu ZUTD. V tej evidenci se vodi osebe, za katere se skladno z 9. členom ZUTD ugotovi, da so začasno nezaposljive zaradi težav z odvisnostjo, z duševnim zdravjem oz. zaradi večjih socialnih ali drugih težav. Začasna nezaposljivost iz navedenih razlogov ter pravice in obveznosti take osebe se opredelijo v zaposlitvenem načrtu brezposelne osebe. Podlaga je mnenje medinstitucionalne komisije sodelavcev Zavoda in CSD o obstoju težav ter možnih ukrepov za njihovo razrešitev in za izboljšanje zaposlitvenih možnosti.

Konec februarja 2016 je bilo pri Zavodu prijavljenih 116.039 brezposelnih oseb. Brezposelnost se je v primerjavi s februarjem 2015 znižala (-5,3 %), prav tako pa tudi v primerjavi s preteklim mesecem (-1,8 %).

Brezposelnost se je v primerjavi s preteklim mesecem znižala v prav vseh območnih službah (razen v OS Kranj, kjer je ostala na enaki ravni), in sicer v največji meri na območju OS Murska Sobota (-3,8 %), OS Nova Gorica (-3,0 %), ter OS Ptuj (-2,9 %).

Primerjava z lanskim februarjem pokaže, da je letos manj brezposelnih v vseh območnih službah, najbolj pa se je število brezposelnih zmanjšalo v OS Nova Gorica (-10,6 %), v OS Ptuj (-8,3 %), v OS Maribor (-7,9 %) ter v OS Velenje (-7,8 %).

Sprememba števila registriranih brezposelnih po OS prijave v februarju 2016 glede na januar 2016, v %



Konec februarja je bilo med brezposelnimi 49,1 % žensk, 22,7 % mladih do 29 let, 33,5 % starih 50 let ali več, 16,8 % iskalcev prve zaposlitve, 50,4 % dolgotrajno brezposelnih ter 14,6 % invalidov. Struktura brezposelnih se v primerjavi z mesecem poprej ni bistveno spremenila.

POVPRAŠEVANJE DELODAJALCEV PO DELAVCIH

Povpraševanje delodajalcev po delavcih se je v mesecu februarju, v primerjavi z januarjem, povečalo. Delodajalci so Zavodu sporočili 8.913 prostih delovnih mest oz. vrst dela, kar je 8,1 % več kot pretekli mesec oz. 50,9 % več kot februarja lani. Največ prostih delovnih mest je bilo na voljo v predelovalnih dejavnosti, in sicer 1.647, sledi pa gradbeništvo (1.511), dejavnost trgovina, vzdrževanje in popravila motornih vozil (871), dejavnost zdravstva in socialnega varstva (819) ter druge raznovrstne poslovne dejavnosti (799).

V prvih dveh mesecih letošnjega leta so delodajalci sporočili 17.158 prostih delovnih mest, kar je 35,9 % več kot v enakem obdobju lani.

Dne 12. 4. 2013 je pričel veljati Zakon o spremembah in dopolnitvah zakona o urejanju trga dela (ZUTD-A), ki je ukinil obvezno prijavo prostega delovnega mesta pri Zavodu. Ker lahko delodajalci, ki ne sodijo v javni sektor ali niso gospodarske družbe v večinski lasti države, objavo prostega delovnega mesta zagotovijo sami, o tem pa ZRSZ ne obveščajo, slednji nima več podatkov o vseh prostih delovnih mestih v državi, prav tako ni več mogoča primerjava s podatki iz preteklih obdobj.

V februarju so delodajalci pri Zavodu sporočili največ prostih delovnih mest za naslednje poklice (prikazujemo prvih pet najpogosteje iskanih poklicev glede na glavno poklicno skupino po Standardni klasifikaciji poklicev):

1 ZAKONODAJALCI, VISOKI URADNIKI, MENEDŽERJI	125
1221 Menedžerji za trženje in prodajo	28
1120 Generalni direktorji in člani uprave družb	17
1223 Menedžerji za raziskave in razvoj	10
1212 Menedžerji za kadrovske in splošne zadeve	8
1321 Menedžerji za proizvodnjo v predelovalnih dejavnostih in za oskrbo z energenti	6
2 STROKOVNJAKI	1.385
2422 Strokovnjaki za oblikovanje, izvajanje in nadzor politik, programov in ukrepov	103
2342 Vzgojitelji in pomočniki vzgojiteljev predšolskih otrok	85
2221 Strokovnjaki za zdravstveno nego	73
2411 Strokovnjaki za računovodstvo, revizijo ipd.	68
2332 Predmetni učitelji v osnovni šoli	64
3 TEHNIKI IN DRUGI STROKOVNI SODELAVCI	1.098
3221 Strokovni sodelavci za zdravstveno nego	186
3322 Komerčni zastopniki za prodajo ipd.	177
3321 Zavarovalni zastopniki in zavarovalni posredniki	142
3115 Tehniki za strojništvo ipd.	95
3324 Posredniki za prevoznništvo, trgovino ipd.	91
4 URADNIKI	339
4321 Skladiščniki in uradniki za nabavo in prodajo	100
4120 Tajniki	77
4412 Usmerjevalci in raznašalci ipd.	34
4110 Uradniki za splošno pisarniško poslovanje	18
4323 Prometni odpravniki, referenti za promet ipd.	17

5 POKLICI ZA STORITVE, PRODAJALCI	1.418
5131 Natarji	351
5223 Prodajalci	297
5120 Kuharji	187
5412 Policisti	154
5321 Bolničarji negovalci v zavodih	100
6 KMETOVALCI, GOZDARJI, RIBIČI, LOVCI	48
6113 Vrtnarji in drevesničarji	26
6130 Kmetovalci na mešanih kmetijah	10
6210 Gozdarji ipd.	8
6112 Sadjarji, vinogradniki ipd.	1
6224 Lovci ipd.	1
7 POKLICI ZA NEINDUSTRIJSKI NAČIN DELA	2.720
7112 Zidarji ipd.	319
7123 Izvajalci suhomontažne gradnje, štukaterji ipd.	254
7223 Strugarji ipd.	176
7412 Elektromehaniki	172
7411 Elektroinštalaterji	152
8 UPRAVLJAVCI STROJEV IN NAPRAV, INDUSTRIJSKI IZDELOVALCI IN SESTAVLJAVCI	780
8332 Vozniki težkih tovornjakov in vlačilcev	381
8322 Vozniki osebnih vozil, taksijev in lahkih dostavnih vozil	66
8342 Upravljalci strojev za zemeljska dela ipd.	57
8343 Upravljalci žerjavov, dvigal ipd.	39
8142 Upravljalci strojev za proizvodnjo plastičnih izdelkov	32
9 POKLICI ZA PREPROSTA DELA	1.000
9329 Delavci za preprosta dela v predelovalnih dejavnostih, d.n.	314
9112 Čistilci, strežniki in gospodinjski pomočniki ipd. v uradih, hotelih in drugih ustanovah	160
9312 Delavci za preprosta dela pri nizkih gradnjah	117
9412 Kuhinjski pomočniki	104
9313 Delavci za preprosta dela pri visokih gradnjah	96

PRAVICE IZ ZAVAROVANJA ZA PRIMER BREZPOSELNOSTI

Pravica iz zavarovanja za primer brezposelnosti je denarno nadomestilo. Januarja letos je denarno nadomestilo prejelo 30.185 brezposelnih oseb, kar je za 19,1 % več kot pretekli mesec in za 2,7 % več kot januarja 2015. Delež prejemnikov denarnega nadomestila v skupni brezposelnosti je v januarju 2016 znašal 25,5 %. Najnižji delež prejemnikov so zabeležili na OS Trbovlje (20,5 %), OS Ljubljana (21,9 %) in OS Novo mesto (23,3 %), najvišjega pa na OS Kranj (37,0 %), OS Ptuj (30,9 %) ter na OS Koper (27,9 %).

Izplačano denarno nadomestilo ne more biti nižje od 350 EUR in ne višje od 892,50 EUR bruto. Pogoji za uveljavitev pravice do denarnega nadomestila, roki za uveljavitev, višina, trajanje, mirovanje, prenehanje, znižanje denarnega nadomestila so določeni v Zakonu o urejanju trga dela (Uradni list RS, št. 80/2010), Zakonu za uravnoteženje javnih financ (Uradni list RS, št. 40/2012) ter v Zakonu o spremembah in dopolnitvah Zakona o urejanju trga dela (Uradni list RS, št. 21/2013).

Januarja 2016 so upravičenci v povprečju prejeli 699,15 EUR bruto denarnega nadomestila. V povprečju so najvišja denarna nadomestila izplačali na OS Velenje (716,71 EUR bruto) in OS Trbovlje (715,98 EUR bruto), najnižja nadomestila pa na OS Sevnica (681,33 EUR bruto) in OS Celje (686,57 EUR bruto).

ZAPOSLOVANJE IN DELO TUJCEV¹

V februarju je Zavod izdal 459 delovnih dovoljenj (61,6 % več kot pretekli mesec in 64,5 % manj kot februarja 2015), od tega 129 dovoljenj za zaposlitev, 2 osebni delovni dovoljenji in 18 dovoljenj za delo. Največ delovnih dovoljenj je bilo izdanih v gradbeništvu, sledijo pa delovna dovoljenja za dejavnost prometa in skladiščenja, za predelovalne dejavnosti, za trgovino, vzdrževanje in popravila motornih vozil ter za strokovne, znanstvene in tehnične dejavnosti. Glede na državljanstvo je bilo največ izdanih delovnih dovoljenj za delavce iz držav z območja nekdanje SFRJ, in sicer 99,3 % vseh dovoljenj. Največ jih je bilo izdanih za državljane Bosne in Hercegovine (312) ter Hrvaške (125).

Ob koncu februarja je bilo veljavnih 21.822 delovnih dovoljenj. Glede na državljanstvo so prevladovali delavci s področja nekdanje SFRJ in so predstavljali 89,4 % vseh tujih delavcev, največ je bilo državljanov Bosne in Hercegovine (10.963). Iz držav, ki niso s področja bivše SFRJ, so imeli največ veljavnih delovnih dovoljenj državljani Rusije (1.080) in Ukrajine (507).

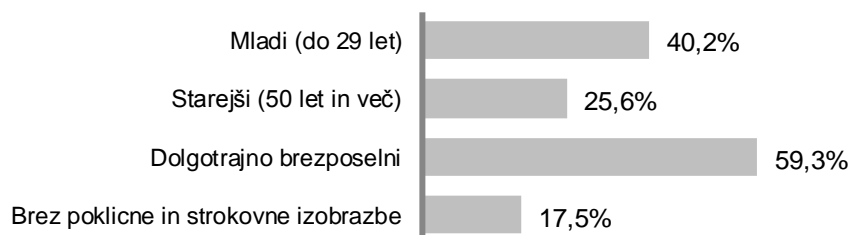
¹ Podatki o delovnih dovoljenjih se nanašajo na zakon o zaposlovanju in delu tujcev (ZZDT-1) in ne vključujejo podatkov o enotnih dovoljenjih za prebivanje in delo po zakonu o zaposlovanju, samozaposlovanju in delu tujcev (ZZSDT).

UKREPI APZ V LETU 2016

V ukrep Usposabljanja in izobraževanja v februarju beležimo 53 vključitev, v ukrep Spodbude za zaposlitev 408 vključitev ter v ukrep Kreiranja delovnih mest 983 vključitev. Največji delež vključitev v ukrepe APZ predstavljajo dolgotrajno brezposelne osebe.

Skupaj je bilo v ukrepe APZ v prvih dveh mesecih letošnjega leta vključenih 3.112 oseb, število aktivnih pogodb konec februarja 2016 pa je bilo 3.913.

Vključeni v ukrepe APZ po značilnih skupinah



Največ vključitev v februarju 2016 beležimo v naslednja programa: 4.1.1.1. Javna dela (951 vključitev) ter v 3.1.1.1. Prvi izziv 2015 (408 vključitev).

SEZNAM TABEL

Tabela 1: Delovno aktivno prebivalstvo	12
Tabela 2: Stopnja registrirane brezposelnosti, območne službe	13
Tabela 3: Prijavljena prosta delovna mesta, območne službe	14
Tabela 4: Registrirane brezposelne osebe, območne službe	15
Tabela 4a: Registrirane brezposelne osebe, statistične regije	15
Tabela 5: Novoprijavljene brezposelne osebe, območne službe	16
Tabela 5a: Novoprijavljene brezposelne osebe, statistične regije	16
Tabela 6: Novoprijavljene brezposelne osebe po razlogih prijave	17
Tabela 7: Odjavljene brezposelne osebe, območne službe	18
Tabela 7a: Odjavljene brezposelne osebe, statistične regije	18
Tabela 8: Odjavljene brezposelne osebe po razlogih odjave, območne službe	19
Tabela 9: Kategorije registriranih brezposelnih oseb, območne službe	20
Tabela 9a: Kategorije registriranih brezposelnih oseb, statistične regije	20
Tabela 10: Registrirane brezposelne osebe po starosti, območne službe	21
Tabela 10a: Registrirane brezposelne osebe po starosti, statistične regije	21
Tabela 11: Registrirane brezposelne osebe po ravni izobrazbe, območne službe	22
Tabela 11a: Registrirane brezposelne osebe po ravni izobrazbe, statistične regije	22
Tabela 12: Registrirane brezposelne osebe po trajanju brezposelnosti, območne službe	23
Tabela 12a: Registrirane brezposelne osebe po trajanju brezposelnosti, statistične regije	23
Tabela 13: Prejemniki denarnega nadomestila, območne službe	24
Tabela 14: Izvajanje Zakona o zaposlitveni rehabilitaciji in zaposlovanju invalidov, območne službe	25
Tabela 15: Število novosklenjenih pogodb z osebo, februar 2016, območne službe	26
Tabela 16: Število novosklenjenih pogodb z osebo, januar - februar 2016, območne službe	27
Tabela 17: Število aktivnih pogodb z osebo, februar 2016, območne službe	28
Tabela 18: Število aktivnih pogodb z osebo konec februarja 2016, območne službe	29
Tabela 19: Delovna dovoljenja po vrstah	30
Tabela 20: Delovna dovoljenja po državljanstvu	31
Tabela 21: Delovna dovoljenja po področjih dejavnosti	32
Tabela 22: Delovna dovoljenja po OS sedeža delodajalca	33
Tabela 23: Državljeni EU, EGP in Švice, ki so se zaposlili v Sloveniji	34
Tabela 24: Število in struktura registrirane brezposelnosti, občine	35

Tabela 1: Delovno aktivno prebivalstvo

	Delovno aktivni, skupaj				Indeks		
	Ø 2014	Ø 2015	Ø 2016	I 16	I 16 XII 15	I 16 I 15	Ø I-I 16 Ø I-I 15
Skupaj	797.792	804.637	797.997	797.997	99,3	100,5	100,5
A Kmetijstvo in lov, gozdarstvo, ribištvo	35.366	29.886	23.915	23.915	88,9	73,5	73,5
B Rudarstvo	2.583	2.495	2.457	2.457	99,6	98,0	98,0
C Predelovalne dejavnosti	178.340	180.966	183.227	183.227	100,1	102,6	102,6
D Oskrba z el. energijo, plinom in paro	8.058	8.002	7.869	7.869	100,2	98,3	98,3
E Oskr. z vodo; rav. z odpl., odp.; san. okolja	9.469	9.410	9.293	9.293	99,7	101,0	101,0
F Gradbeništvo	53.982	54.314	49.824	49.824	96,5	97,9	97,9
G Trgovina; vzdrž. in popravila mot. vozil	103.789	104.766	104.906	104.906	99,8	101,0	101,0
H Promet in skladiščenje	46.861	48.041	48.560	48.560	100,0	102,3	102,3
I Gostinstvo	31.214	32.351	32.565	32.565	100,0	103,9	103,9
J Informacijske in komunikacijske dej.	23.628	24.262	23.980	23.980	98,8	100,1	100,1
K Finančne in zavarovalniške dej.	22.190	21.980	21.773	21.773	100,0	99,1	99,1
L Poslovanje z nepremičninami	4.007	3.963	3.994	3.994	100,8	100,9	100,9
M Strokovne, znanstvene in tehnične dej.	49.515	49.981	50.804	50.804	100,6	102,7	102,7
N Druge raznovrstne poslovne dej.	29.587	33.008	33.270	33.270	100,7	104,7	104,7
O Javna uprava in obramba; obv. soc. varnost	48.819	48.136	47.895	47.895	99,9	99,8	99,8
P Izobraževanje	65.995	66.677	66.928	66.928	99,4	100,9	100,9
Q Zdravstvo in socialno varstvo	56.188	57.359	58.028	58.028	99,7	103,1	103,1
R Kulturne, razvedrilne in rekreac. dej.	14.047	14.471	14.281	14.281	97,4	101,6	101,6
S Druge dejavnosti	13.600	13.974	13.869	13.869	98,7	101,8	101,8
T Gospod. z zap. hiš. os.; prz. za last. rabo	555	595	558	558	99,3	102,8	102,8
U Dejavnost eksteritorialnih org. in teles	-	-	1	1	-	-	-

Vir: SURS

Tabela 2: Stopnja registrirane brezposelnosti, območne službe

Območna služba	Ø 2013	Ø 2014	Ø 2015	Ø I 2016	XI 15	XII 15	I 2016
Slovenija	13,1	13,1	12,3	12,9	11,7	12,3	12,9
Celje	14,0	14,1	13,4	14,3	12,8	13,7	14,3
Koper	11,8	12,1	11,1	12,0	10,8	11,3	12,0
Kranj	9,8	9,5	8,6	9,1	8,2	8,7	9,1
Ljubljana	11,8	12,0	11,4	11,6	11,0	11,3	11,6
Maribor	15,7	15,5	14,7	15,5	13,6	14,5	15,5
Murska Sobota	17,8	18,4	18,9	21,0	18,1	19,5	21,0
Nova Gorica	11,7	11,2	10,3	10,3	9,8	10,1	10,3
Novo mesto	13,4	13,1	12,0	12,5	11,7	12,1	12,5
Ptuj	12,3	11,4	10,6	11,6	9,8	10,6	11,6
Sevnica	14,6	14,5	13,5	14,8	13,0	14,1	14,8
Trbovlje	15,1	15,9	14,7	14,9	14,2	14,5	14,9
Velenje	13,6	13,2	12,2	12,8	11,3	12,1	12,8

Vir: SURS

Tabela 3: Prijavljena prosta delovna mesta², območne službe

Območna služba							Indeks		
	XII 15	I 16	II 16	I-XII 14	I-XII 15	I-II 16	<u>II 16</u> II 15	<u>II 16</u> I 16	<u>I-II 16</u> I-II 15
Slovenija	6.921	8.245	8.913	84.863	87.106	17.158	150,9	108,1	135,9
Celje	700	927	769	7.957	7.807	1.696	132,1	83,0	149,6
Koper	440	473	461	5.268	6.333	934	78,1	97,5	91,1
Kranj	501	633	607	5.694	6.115	1.240	172,4	95,9	157,0
Ljubljana	2.129	2.733	2.925	29.395	30.030	5.658	147,9	107,0	129,3
Maribor	902	1.120	1.223	11.810	11.769	2.343	152,3	109,2	137,7
Murska Sobota	397	362	437	4.567	4.813	799	151,2	120,7	110,8
Nova Gorica	248	307	376	2.935	3.001	683	178,2	122,5	178,3
Novo mesto	348	346	524	3.580	3.429	870	232,9	151,4	187,9
Ptuj	440	423	577	5.871	5.544	1.000	170,2	136,4	100,8
Sevnica	203	278	270	2.386	2.451	548	137,1	97,1	174,5
Trbovlje	111	123	131	1.581	1.479	254	159,8	106,5	130,3
Velenje	502	520	613	3.819	4.335	1.133	235,8	117,9	215,8

² Dne 12. 4. 2013 je pričel veljati Zakon o spremembah in dopolnitvah zakona o urejanju trga dela (ZUTD-A), ki je **ukinil obvezno prijavo prostega delovnega mesta pri Zavodu**. Ker lahko delodajalci, ki ne sodijo v javni sektor ali niso gospodarske družbe v večinski lasti države, objavo prostega delovnega mesta zagotovijo sami, o tem pa ZRSZ ne obveščajo, slednji nima več podatkov o vseh prostih delovnih mestih v državi, prav tako ni več mogoča primerjava s podatki iz preteklih obdobj.

Tabela 4: Registrirane brezposelne osebe, območne službe

Območna služba							Indeks			Razlika		
	XII 15	I 16	II 16	Ø 2014	Ø 2015	Ø I-II 2016	II 16 II 15	II 16 I 16	Ø I-II 2016 Ø I-II 2015	II 16 II 15	II 16 I 16	Ø I-II 2016 Ø I-II 2015
Slovenija	113.076	118.165	116.039	120.109	112.726	117.102	94,7	98,2	94,9	-6.513	-2.126	-6.314
Celje	12.252	12.708	12.493	12.602	11.899	12.601	97,6	98,3	97,9	-303	-215	-272
Koper	7.524	7.955	7.864	8.044	7.391	7.910	96,6	98,9	96,4	-279	-91	-295
Kranj	7.656	7.973	7.974	8.336	7.534	7.974	94,0	100,0	93,3	-508	1	-575
Ljubljana	31.544	32.396	31.965	33.049	31.564	32.181	95,7	98,7	96,1	-1.448	-431	-1.292
Maribor	14.693	15.723	15.379	15.985	15.054	15.551	92,1	97,8	92,1	-1.314	-344	-1.336
Murska Sobota	9.382	10.002	9.625	9.004	9.137	9.814	94,5	96,2	94,7	-559	-377	-545
Nova Gorica	4.919	5.034	4.882	5.570	5.050	4.958	89,4	97,0	90,5	-581	-152	-520
Novo mesto	6.072	6.230	6.083	6.678	6.053	6.157	95,7	97,6	96,2	-276	-147	-244
Ptuj	3.828	4.166	4.045	4.188	3.846	4.106	91,7	97,1	92,2	-368	-121	-345
Sevnica	4.490	4.694	4.627	4.667	4.306	4.661	99,0	98,6	99,1	-49	-67	-41
Trbovlje	3.984	4.091	3.996	4.442	4.067	4.044	94,6	97,7	95,0	-228	-95	-215
Velenje	6.732	7.193	7.106	7.544	6.826	7.150	92,2	98,8	91,9	-600	-87	-634

Tabela 4a: Registrirane brezposelne osebe, statistične regije

Kohezijska/statistična regija							Indeks			Razlika		
	XII 15	I 16	II 16	Ø 2014	Ø 2015	Ø I-II 2016	II 16 II 15	II 16 I 16	Ø I-II 2016 Ø I-II 2015	II 16 II 15	II 16 I 16	Ø I-II 2016 Ø I-II 2015
Slovenija	113.076	118.165	116.039	119.827	112.726	117.102	94,7	98,2	94,9	-6.513	-2.126	-6.314
Vzhodna Slovenija	67.144	70.729	69.136	71.216	66.853	69.933	94,6	97,7	94,8	-3.945	-1.593	-3.823
Jugovzhodna Slovenija	8.692	8.971	8.773	9.328	8.613	8.872	97,2	97,8	97,6	-253	-198	-214
Koroška	3.444	3.681	3.608	4.368	3.517	3.645	91,2	98,0	91,2	-346	-73	-351
Podravska	18.455	19.780	19.328	20.375	18.828	19.554	92,2	97,7	92,3	-1.635	-452	-1.629
Pomurska	9.504	10.121	9.723	8.842	9.233	9.922	94,7	96,1	95,1	-543	-398	-509
Posavska	4.839	5.045	4.958	5.207	4.658	5.002	98,1	98,3	98,4	-97	-87	-84
Primorsko-notranjska	2.663	2.811	2.715	2.973	2.686	2.763	90,9	96,6	92,3	-273	-96	-231
Savinjska	15.663	16.343	16.143	16.042	15.361	16.243	96,4	98,8	96,3	-602	-200	-619
Zasavska	3.884	3.977	3.888	4.082	3.956	3.933	95,2	97,8	95,4	-196	-89	-188
Zahodna Slovenija	45.263	46.721	46.205	47.563	45.147	46.463	95,3	98,9	95,4	-2.296	-516	-2.219
Gorenjska	7.832	8.157	8.152	8.740	7.751	8.155	94,0	99,9	93,2	-524	-5	-591
Goriška	5.084	5.196	5.040	5.962	5.206	5.118	89,6	97,0	90,7	-585	-156	-528
Obalno-kraška	5.668	6.022	5.970	5.812	5.525	5.996	98,8	99,1	98,3	-70	-52	-102
Osrednjeslovenska	26.679	27.346	27.043	27.050	26.664	27.195	96,0	98,9	96,5	-1.117	-303	-1.000
Občina izven RS	669	715	698	1.048	726	707	72,0	97,6	72,2	-272	-17	-272

Tabela 5: Novoprijavljene brezposelne osebe, območne službe

Območna služba							Indeks		
	XII 15	I 16	II 16	I-XII 14	I-XII 15	I-II 16	$\frac{II\ 16}{II\ 15}$	$\frac{II\ 16}{I\ 16}$	$\frac{I-II\ 16}{I-II\ 15}$
Slovenija	11.384	14.040	6.646	102.556	97.211	20.686	95,6	47,3	99,5
Celje	1.364	1.411	702	9.886	9.839	2.113	112,3	49,8	104,3
Koper	741	929	478	7.399	7.092	1.407	86,8	51,5	94,6
Kranj	1.115	1.110	664	9.155	8.765	1.774	104,6	59,8	102,0
Ljubljana	2.359	3.059	1.623	24.963	23.164	4.682	90,2	53,1	97,4
Maribor	1.715	2.430	984	15.056	14.234	3.414	91,9	40,5	99,3
Murska Sobota	1.046	1.307	400	8.199	7.563	1.707	92,6	30,6	93,5
Nova Gorica	447	567	298	4.449	4.331	865	90,6	52,6	93,3
Novo mesto	492	636	284	4.688	4.448	920	97,9	44,7	112,3
Ptuj	545	737	326	4.955	4.776	1.063	96,7	44,2	102,7
Sevnica	549	482	230	3.445	3.462	712	99,6	47,7	103,5
Trbovlje	235	395	190	3.214	3.078	585	89,6	48,1	101,7
Velenje	776	977	467	7.147	6.459	1.444	106,1	47,8	101,3

Tabela 5a: Novoprijavljene brezposelne osebe, statistične regije

Kohezijska/statistična regija							Indeks		
	XII 15	I 16	II 16	I-XII 14	I-XII 15	I-II 16	$\frac{II\ 16}{II\ 15}$	$\frac{II\ 16}{I\ 16}$	$\frac{I-II\ 16}{I-II\ 15}$
Slovenija	11.384	14.040	6.646	102.556	97.211	20.686	95,6	47,3	99,5
Vzhodna Slovenija	7.085	8.930	3.803	60.820	57.928	12.733	97,1	42,6	100,3
Jugovzhodna Slovenija	625	926	373	6.362	6.043	1.299	91,9	40,3	107,0
Koroška	341	535	234	3.698	3.435	769	95,1	43,7	98,2
Podravska	2.227	3.074	1.273	19.532	18.674	4.347	93,2	41,4	100,0
Pomurska	1.043	1.314	398	8.248	7.664	1.712	88,8	30,3	92,8
Posavska	573	513	260	3.783	3.733	773	105,3	50,7	104,7
Primorsko-notranjska	252	314	129	2.460	2.324	443	75,9	41,1	88,8
Savinjska	1.781	1.870	954	13.582	13.031	2.824	115,6	51,0	104,5
Zasavska	243	384	182	3.155	3.024	566	86,7	47,4	99,8
Zahodna Slovenija	4.133	4.953	2.752	40.274	38.069	7.705	94,2	55,6	98,9
Gorenjska	1.083	1.133	665	9.222	8.826	1.798	102,2	58,7	101,3
Goriška	457	581	311	4.624	4.502	892	94,5	53,5	94,4
Obalno-kraška	564	722	378	5.483	5.276	1.100	93,6	52,4	99,8
Osrednjeslovenska	2.029	2.517	1.398	20.945	19.465	3.915	91,0	55,5	98,7
Občina izven RS	166	157	91	1.462	1.214	248	80,5	58,0	81,3

Tabela 6: Novoprijavljene brezposelne osebe po razlogih prijave

Območna služba	Skupaj			iskalec prve zaposlitve			iztek zaposlitve za določen čas			trajni presežek, stečaj			drugi razlogi		
			<u>I-II 16</u>			<u>I-II 16</u>			<u>I-II 16</u>			<u>I-II 16</u>			<u>I-II 16</u>
	II 16	I-II 16	I-II 15	II 16	I-II 16	I-II 15	II 16	I-II 16	I-II 15	II 16	I-II 16	I-II 15	II 16	I-II 16	I-II 15
Slovenija	6.646	20.686	99,5	939	2.104	88,3	3.565	13.069	101,6	1.179	3.196	99,6	963	2.317	99,3
Celje	702	2.113	104,3	93	211	103,4	379	1.377	106,6	120	294	105,0	110	231	92,4
Koper	478	1.407	94,6	59	125	71,4	267	870	99,2	82	237	92,2	70	175	97,8
Kranj	664	1.774	102,0	82	196	87,1	290	995	104,4	190	354	130,1	102	229	79,0
Ljubljana	1.623	4.682	97,4	258	558	76,8	767	2.569	104,0	306	861	94,0	292	694	100,3
Maribor	984	3.414	99,3	147	332	123,9	589	2.400	97,4	150	429	93,1	98	253	103,3
Murska Sobota	400	1.707	93,5	48	111	83,5	223	1.224	94,6	72	218	87,6	57	154	103,4
Nova Gorica	298	865	93,3	47	89	73,0	164	527	101,3	45	150	92,0	42	99	81,1
Novo mesto	284	920	112,3	52	115	82,1	155	557	121,1	42	146	104,3	35	102	129,1
Ptuj	326	1.063	102,7	35	98	112,6	230	764	97,4	38	120	110,1	23	81	147,3
Sevnica	230	712	103,5	42	75	93,8	121	467	105,2	34	98	119,5	33	72	87,8
Trbovlje	190	585	101,7	27	64	88,9	111	373	103,3	22	76	95,0	30	72	116,1
Velenje	467	1.444	101,3	49	130	86,7	269	946	99,8	78	213	107,0	71	155	120,2

Tabela 7: Odjavljene brezposelne osebe, območne službe

Območna služba	XII 15	I 16	II 16	I-XII 14	I-XII 15	I-II 16	Indeks		
							II 16 II 15	II 16 I 16	I-II 16 I-II 15
Slovenija	5.720	8.951	8.772	107.113	103.593	17.723	101,1	98,0	100,1
Celje	482	956	907	10.434	10.060	1.863	116,4	94,9	110,1
Koper	388	494	570	7.821	7.473	1.064	84,4	115,4	83,8
Kranj	641	797	662	9.905	9.377	1.459	86,4	83,1	94,4
Ljubljana	1.437	2.207	2.047	25.604	24.405	4.254	106,1	92,8	104,1
Maribor	864	1.409	1.334	15.444	15.558	2.743	92,0	94,7	100,1
Murska Sobota	338	690	778	7.593	8.041	1.468	99,5	112,8	97,9
Nova Gorica	312	450	447	4.975	4.789	897	124,5	99,3	105,9
Novo mesto	293	476	430	5.479	4.653	906	115,9	90,3	119,5
Ptuj	265	399	446	5.207	5.176	845	108,3	111,8	98,5
Sevnica	173	278	300	3.840	3.587	578	103,1	107,9	92,8
Trbovlje	173	287	291	3.403	3.264	578	104,3	101,4	104,0
Velenje	354	508	560	7.408	7.210	1.068	95,6	110,2	87,3

Tabela 7a: Odjavljene brezposelne osebe, statistične regije

Kohezijska/statistična regija	XII 15	I 16	II 16	I-XII 14	I-XII 15	I-II 16	Indeks		
							II 16 II 15	II 16 I 16	I-II 16 I-II 15
Slovenija	5.720	8.951	8.772	107.113	103.593	17.723	101,1	98,0	100,1
Vzhodna Slovenija	3.201	5.365	5.420	63.286	61.782	10.785	102,9	101,0	101,4
Jugovzhodna Slovenija	363	661	569	7.165	6.205	1.230	108,8	86,1	116,0
Koroška	195	290	306	4.199	3.802	596	93,3	105,5	90,2
Podravska	1.114	1.758	1.731	20.273	20.354	3.489	95,5	98,5	100,1
Pomurska	343	697	795	7.654	8.108	1.492	102,4	114,1	98,7
Posavska	196	308	346	4.266	3.890	654	112,0	112,3	97,5
Primorsko-notranjska	168	165	228	2.668	2.545	393	123,9	138,2	96,6
Savinjska	654	1.191	1.169	13.713	13.713	2.360	111,0	98,2	102,9
Zasavska	168	295	276	3.348	3.165	571	98,6	93,6	104,6
Zahodna Slovenija	2.455	3.491	3.256	42.365	40.544	6.747	99,0	93,3	98,9
Gorenjska	634	808	668	9.976	9.455	1.476	85,3	82,7	94,1
Goriška	321	466	466	5.141	4.962	932	125,9	100,0	107,1
Obalno-kraška	277	372	429	5.787	5.560	801	82,5	115,3	82,1
Osrednjeslovenska	1.223	1.845	1.693	21.461	20.567	3.538	104,8	91,8	103,8
Občina izven RS	64	95	96	1.462	1.267	191	76,8	101,1	80,6

Tabela 8: Odjavljene brezposelne osebe po razlogih odjave, območne službe

Območna služba	Odjavljeni skupaj			zaposlitev oz. samozaposlitev			prehod v neaktivnost			kršitev obveznosti			drugi razlogi		
	II 16	I-II 16	I-II 16	II 16	I-II 16	I-II 16	II 16	I-II 16	I-II 16	II 16	I-II 16	I-II 16	II 16	I-II 16	I-II 16
			I-II 15			I-II 15			I-II 15			I-II 15			I-II 15
Slovenija	8.772	17.723	100,1	6.941	13.646	106,9	604	1.261	75,0	612	1.603	80,9	615	1.213	95,5
Celje	907	1.863	110,1	716	1.448	121,0	72	147	93,6	56	146	73,7	63	122	87,1
Koper	570	1.064	83,8	446	818	96,8	44	86	69,9	42	85	40,5	38	75	82,4
Kranj	662	1.459	94,4	486	1.040	100,2	43	104	55,3	84	203	108,0	49	112	84,8
Ljubljana	2.047	4.254	104,1	1.635	3.297	113,3	160	324	85,7	138	414	71,8	114	219	99,5
Maribor	1.334	2.743	100,1	1.045	2.080	100,1	83	155	73,8	113	309	97,2	93	199	148,5
Murska Sobota	778	1.468	97,9	656	1.221	96,9	40	105	102,9	38	61	93,8	44	81	111,0
Nova Gorica	447	897	105,9	334	647	112,9	27	64	62,7	46	109	119,8	40	77	95,1
Novo mesto	430	906	119,5	337	683	125,6	30	78	72,2	37	87	140,3	26	58	131,8
Ptuj	446	845	98,5	372	669	104,9	28	52	73,2	7	41	87,2	39	83	81,4
Sevnica	300	578	92,8	255	470	105,1	20	43	57,3	14	41	67,2	11	24	60,0
Trbovlje	291	578	104,0	232	454	115,2	31	50	75,8	11	36	62,1	17	38	100,0
Velenje	560	1.068	87,3	427	819	97,5	26	53	52,0	26	71	66,4	81	125	71,4

Tabela 9: Kategorije registriranih brezposelnih oseb, območne službe

Območna služba	Vsi		ženske			iskalci prve zaposlitve			dolgotrajno brezposelni			invalidi		
	II 16	II 15	II 16	%	II 15	II 16	%	II 15	II 16	%	II 15	II 16	%	II 15
		II 16			II 15			II 16			II 15			II 16
Slovenija	116.039	94,7	56.939	49,1	95,0	19.479	16,8	90,4	58.505	50,4	95,9	16.942	14,6	96,0
Celje	12.493	97,6	6.274	50,2	95,8	1.901	15,2	90,5	6.368	51,0	96,4	1.882	15,1	100,1
Koper	7.864	96,6	3.867	49,2	97,0	969	12,3	85,7	3.572	45,4	97,2	1.112	14,1	99,2
Kranj	7.974	94,0	3.760	47,2	95,6	1.099	13,8	85,2	3.149	39,5	92,5	980	12,3	94,7
Ljubljana	31.965	95,7	15.149	47,4	95,8	6.227	19,5	92,0	17.729	55,5	99,8	3.645	11,4	96,6
Maribor	15.379	92,1	7.706	50,1	94,3	2.574	16,7	91,5	7.289	47,4	90,0	1.973	12,8	84,6
Murska Sobota	9.625	94,5	4.831	50,2	93,3	1.433	14,9	93,3	5.272	54,8	108,2	2.228	23,1	101,8
Nova Gorica	4.882	89,4	2.417	49,5	90,8	683	14,0	78,8	2.374	48,6	87,0	703	14,4	94,9
Novo mesto	6.083	95,7	3.022	49,7	95,8	1.341	22,0	91,5	3.432	56,4	93,6	1.076	17,7	101,3
Ptuj	4.045	91,7	2.011	49,7	94,1	679	16,8	93,4	1.489	36,8	83,9	596	14,7	85,3
Sevnica	4.627	99,0	2.217	47,9	98,4	750	16,2	98,9	2.450	53,0	95,7	895	19,3	99,1
Trbovlje	3.996	94,6	1.960	49,0	96,2	698	17,5	87,6	2.129	53,3	88,5	561	14,0	102,7
Velenje	7.106	92,2	3.725	52,4	91,6	1.125	15,8	86,4	3.252	45,8	93,6	1.291	18,2	93,9

Tabela 9a: Kategorije registriranih brezposelnih oseb, statistične regije

Kohezijska/statistična regija	Vsi		ženske			iskalci prve zaposlitve			dolgotrajno brezposelni			invalidi		
	II 16	II 15	II 16	%	II 15	II 16	%	II 15	II 16	%	II 15	II 16	%	II 15
		II 16			II 15			II 16			II 15			II 16
Slovenija	116.039	94,7	56.939	49,1	95,0	19.479	16,8	90,4	58.505	50,4	95,9	16.942	14,6	96,0
Vzhodna Slovenija	69.136	94,6	34.839	50,4	94,9	11.751	17,0	91,9	34.921	50,5	95,4	11.359	16,4	95,6
Jugovzhodna Slovenija	8.773	97,2	4.454	50,8	97,8	2.003	22,8	95,7	5.069	57,8	97,9	1.487	16,9	99,4
Koroška	3.608	91,2	1.947	54,0	90,0	647	17,9	91,1	1.670	46,3	90,0	807	22,4	92,7
Podravska	19.328	92,2	9.711	50,2	94,6	3.198	16,5	92,5	8.818	45,6	89,0	2.587	13,4	84,9
Pomurska	9.723	94,7	4.907	50,5	93,6	1.511	15,5	95,0	5.315	54,7	108,4	2.220	22,8	102,0
Posavska	4.958	98,1	2.409	48,6	98,0	816	16,5	94,9	2.636	53,2	95,7	941	19,0	100,5
Primorsko-notranjska	2.715	90,9	1.346	49,6	90,9	373	13,7	80,2	1.342	49,4	93,3	457	16,8	94,0
Savinjska	16.143	96,4	8.165	50,6	95,4	2.515	15,6	89,4	8.000	49,6	96,7	2.339	14,5	98,8
Zasavska	3.888	95,2	1.900	48,9	95,5	688	17,7	86,1	2.071	53,3	89,5	521	13,4	102,2
Zahodna Slovenija	46.205	95,3	21.800	47,2	95,9	7.479	16,2	89,2	23.420	50,7	97,0	5.556	12,0	97,0
Gorenjska	8.152	94,0	3.878	47,6	95,8	1.158	14,2	86,3	3.281	40,2	92,9	976	12,0	94,0
Goriška	5.040	89,6	2.488	49,4	90,6	748	14,8	80,1	2.436	48,3	86,8	710	14,1	94,3
Obalno-kraška	5.970	98,8	2.884	48,3	101,0	708	11,9	89,1	2.668	44,7	97,8	768	12,9	99,1
Osrednjeslovenska	27.043	96,0	12.550	46,4	96,0	4.865	18,0	91,6	15.035	55,6	99,7	3.102	11,5	98,1
Občina izven RS	698	72,0	300	43,0	58,9	249	35,7	64,0	164	23,5	64,3	27	3,9	67,5

Tabela 10: Registrirane brezposelne osebe po starosti, območne službe

Območna služba	Skupaj		15-29 let			30-39 let			40-49 let			50-59 let			60 let ali več		
	II 16		II 16		II 16	II 16		II 16		II 16		II 16		II 16		II 16	
	II 15	%	II 15	%	%	II 15	%	II 15	%	II 15	%	II 15	%	II 15	%	II 15	
Slovenija	116.039	94,7	26.372	22,7	87,3	27.708	23,9	94,1	23.071	19,9	92,4	33.022	28,5	99,0	5.866	5,1	127,5
Celje	12.493	97,6	2.848	22,8	88,3	2.856	22,9	94,8	2.580	20,7	93,4	3.674	29,4	107,0	535	4,3	148,6
Koper	7.864	96,6	1.503	19,1	83,4	1.942	24,7	97,8	1.539	19,6	95,4	2.368	30,1	101,0	512	6,5	129,0
Kranj	7.974	94,0	1.669	20,9	81,5	1.827	22,9	93,0	1.486	18,6	94,5	2.521	31,6	99,6	471	5,9	128,3
Ljubljana	31.965	95,7	6.845	21,4	85,7	8.552	26,8	95,5	6.393	20,0	97,3	8.383	26,2	99,2	1.792	5,6	124,1
Maribor	15.379	92,1	3.563	23,2	90,9	3.609	23,5	91,9	3.128	20,3	87,0	4.278	27,8	93,7	801	5,2	117,3
Murska Sobota	9.625	94,5	2.149	22,3	90,3	1.846	19,2	97,4	2.046	21,3	86,9	3.079	32,0	97,8	505	5,2	124,7
Nova Gorica	4.882	89,4	975	20,0	77,4	1.222	25,0	86,4	944	19,3	90,0	1.471	30,1	96,5	270	5,5	125,0
Novo mesto	6.083	95,7	1.542	25,3	94,1	1.338	22,0	96,5	1.189	19,5	92,3	1.782	29,3	95,4	232	3,8	128,9
Ptuj	4.045	91,7	1.161	28,7	90,8	851	21,0	88,9	783	19,4	89,1	1.107	27,4	93,7	143	3,5	122,2
Sevnica	4.627	99,0	1.107	23,9	98,8	987	21,3	93,5	969	20,9	94,5	1.364	29,5	102,3	200	4,3	141,8
Trbovlje	3.996	94,6	1.006	25,2	83,9	990	24,8	95,9	725	18,1	91,7	1.115	27,9	102,6	160	4,0	139,1
Velenje	7.106	92,2	2.004	28,2	86,0	1.688	23,8	91,4	1.289	18,1	87,1	1.880	26,5	100,3	245	3,4	138,4

Tabela 10a: Registrirane brezposelne osebe po starosti, statistične regije

Kohezijska/statistična regija	Skupaj		15-29 let			30-39 let			40-49 let			50-59 let			60 let ali več		
	II 16		II 16		II 16	II 16		II 16		II 16		II 16		II 16		II 16	
	II 15	%	II 15	%	%	II 15	%	II 15	%	II 15	%	II 15	%	II 15	%	II 15	
Slovenija	116.039	94,7	26.372	22,7	87,3	27.708	23,9	94,1	23.071	19,9	92,4	33.022	28,5	99,0	5.866	5,1	127,5
Vzhodna Slovenija	69.136	94,6	16.931	24,5	89,9	15.742	22,8	94,0	13.663	19,8	90,0	19.740	28,6	98,8	3.060	4,4	130,7
Jugovzhodna Slovenija	8.773	97,2	2.309	26,3	94,6	2.061	23,5	98,7	1.670	19,0	95,4	2.410	27,5	96,2	323	3,7	134,6
Koroška	3.608	91,2	1.035	28,7	88,8	825	22,9	89,5	714	19,8	88,5	928	25,7	95,3	106	2,9	124,7
Podravska	19.328	92,2	4.648	24,0	91,1	4.427	22,9	91,8	3.889	20,1	87,1	5.405	28,0	93,7	959	5,0	118,8
Pomurska	9.723	94,7	2.231	22,9	91,1	1.902	19,6	97,3	2.036	20,9	86,8	3.049	31,4	97,9	505	5,2	125,0
Posavska	4.958	98,1	1.194	24,1	95,4	1.083	21,8	93,4	1.033	20,8	94,0	1.427	28,8	102,4	221	4,5	145,4
Primorsko-notranjska	2.715	90,9	595	21,9	80,8	615	22,7	88,5	496	18,3	90,3	880	32,4	97,3	129	4,8	124,0
Savinjska	16.143	96,4	3.930	24,3	87,1	3.847	23,8	94,4	3.125	19,4	91,6	4.578	28,4	106,4	663	4,1	150,0
Zasavska	3.888	95,2	989	25,4	84,2	982	25,3	94,3	700	18,0	93,6	1.063	27,3	104,9	154	4,0	143,9
Zahodna Slovenija	46.205	95,3	9.235	20,0	83,6	11.747	25,4	95,0	9.264	20,0	96,4	13.165	28,5	99,4	2.794	6,0	124,7
Gorenjska	8.152	94,0	1.716	21,1	81,7	1.923	23,6	93,4	1.535	18,8	95,3	2.516	30,9	99,1	462	5,7	125,9
Goriška	5.040	89,6	1.073	21,3	79,2	1.267	25,1	86,0	955	18,9	90,2	1.476	29,3	96,9	269	5,3	125,7
Obalno-kraška	5.970	98,8	1.094	18,3	85,7	1.475	24,7	102,0	1.189	19,9	97,1	1.772	29,7	101,1	440	7,4	129,0
Osrednjeslovenska	27.043	96,0	5.352	19,8	84,8	7.082	26,2	95,8	5.585	20,7	97,8	7.401	27,4	99,7	1.623	6,0	123,1
Občina izven RS	698	72,0	206	29,5	66,0	219	31,4	70,6	144	20,6	74,6	117	16,8	87,3	12	1,7	57,1

Tabela 11: Registrirane brezposelne osebe po ravni izobrazbe, območne službe

Območna služba	Skupaj		1+2 OŠ ali manj			3+4 - nižje, srednje poklicno izobr.			5 - srednje tehniško, strokovno, splošno izobr.			6 + 7 + 8- terciarno izobr.		
	II 16	II 15	II 16	%	II 15	II 16	%	II 15	II 16	%	II 15	II 16	%	II 15
Slovenija	116.039	94,7	34.272	29,5	95,6	31.487	27,1	91,4	31.129	26,8	94,2	19.151	16,5	99,9
Celje	12.493	97,6	3.661	29,3	100,7	3.683	29,5	96,2	3.305	26,5	94,9	1.844	14,8	99,5
Koper	7.864	96,6	2.348	29,9	96,9	2.165	27,5	93,6	2.187	27,8	95,8	1.164	14,8	103,5
Kranj	7.974	94,0	2.435	30,5	96,2	2.145	26,9	92,1	2.080	26,1	89,5	1.314	16,5	101,2
Ljubljana	31.965	95,7	8.670	27,1	97,2	7.763	24,3	92,9	9.153	28,6	95,1	6.379	20,0	98,0
Maribor	15.379	92,1	4.068	26,5	89,5	4.267	27,7	86,8	4.325	28,1	93,7	2.719	17,7	104,1
Murska Sobota	9.625	94,5	3.553	36,9	96,2	2.758	28,7	88,9	2.147	22,3	94,2	1.167	12,1	105,4
Nova Gorica	4.882	89,4	1.481	30,3	87,9	1.201	24,6	87,2	1.245	25,5	87,1	955	19,6	98,3
Novo mesto	6.083	95,7	2.467	40,6	97,9	1.532	25,2	93,4	1.303	21,4	94,5	781	12,8	95,5
Ptuj	4.045	91,7	916	22,6	90,6	1.318	32,6	88,2	1.211	29,9	95,2	600	14,8	94,3
Sevnica	4.627	99,0	1.518	32,8	99,8	1.430	30,9	96,8	1.093	23,6	101,4	586	12,7	97,8
Trbovlje	3.996	94,6	1.285	32,2	92,4	1.111	27,8	90,8	1.065	26,7	95,1	535	13,4	109,4
Velenje	7.106	92,2	1.870	26,3	94,1	2.114	29,7	88,1	2.015	28,4	92,9	1.107	15,6	96,3

Tabela 11a: Registrirane brezposelne osebe po ravni izobrazbe, statistične regije

Kohezijska/statistična regija	Skupaj		1+2 OŠ ali manj			3+4 - nižje, srednje poklicno izobr.			5 - srednje tehniško, strok., splošno izobr.			6 + 7 + 8- terciarno izobr.		
	II 16	II 15	II 16	%	II 15	II 16	%	II 15	II 16	%	II 15	II 16	%	II 15
Slovenija	116.039	94,7	34.272	29,5	95,6	31.487	27,1	91,4	31.129	26,8	94,2	19.151	16,5	99,9
Vzhodna Slovenija	69.136	94,6	20.871	30,2	95,1	19.753	28,6	90,6	18.067	26,1	94,9	10.445	15,1	101,5
Jugovzhodna Slovenija	8.773	97,2	3.413	38,9	99,4	2.317	26,4	93,9	1.917	21,9	96,1	1.126	12,8	99,8
Koroška	3.608	91,2	888	24,6	91,1	1.104	30,6	86,9	1.001	27,7	93,2	615	17,0	96,9
Podravska	19.328	92,2	4.899	25,3	90,3	5.583	28,9	87,0	5.552	28,7	93,9	3.294	17,0	102,7
Pomurska	9.723	94,7	3.535	36,4	96,6	2.734	28,1	88,7	2.213	22,8	94,4	1.241	12,8	105,1
Posavska	4.958	98,1	1.595	32,2	99,5	1.497	30,2	95,5	1.192	24,0	99,0	674	13,6	99,0
Primorsko-notranjska	2.715	90,9	786	29,0	85,5	796	29,3	87,1	698	25,7	93,4	435	16,0	106,6
Savinjska	16.143	96,4	4.526	28,0	97,8	4.657	28,8	94,9	4.446	27,5	95,3	2.514	15,6	98,8
Zasavska	3.888	95,2	1.229	31,6	94,6	1.065	27,4	90,5	1.048	27,0	95,1	546	14,0	107,9
Zahodna Slovenija	46.205	95,3	12.962	28,1	96,9	11.611	25,1	93,0	12.993	28,1	93,7	8.639	18,7	98,5
Gorenjska	8.152	94,0	2.436	29,9	96,2	2.153	26,4	91,7	2.148	26,3	89,8	1.415	17,4	100,9
Goriška	5.040	89,6	1.496	29,7	89,5	1.211	24,0	86,9	1.320	26,2	87,0	1.013	20,1	97,1
Obalno-kraška	5.970	98,8	1.712	28,7	100,9	1.609	27,0	94,6	1.717	28,8	98,6	932	15,6	103,4
Osrednjeslovenska	27.043	96,0	7.318	27,1	97,9	6.638	24,5	94,2	7.808	28,9	95,0	5.279	19,5	97,3
Občina izven RS	698	72,0	439	62,9	80,7	123	17,6	69,9	69	9,9	48,3	67	9,6	62,6

Tabela 12: Registrirane brezposelne osebe po trajanju brezposelnosti, območne službe

Območna služba	Skupaj		do 2 meseca			3 do 5 mesecev			6 do 11 mesecev			12 do 23 mesecev			24 ali več mesecev		
	<u>II 16</u>		<u>II 16</u>			<u>II 16</u>			<u>II 16</u>			<u>II 16</u>			<u>II 16</u>		
	II 16	II 15	II 16	%	II 15	II 16	%	II 15	II 16	%	II 15	II 16	%	II 15	II 16	%	II 15
Slovenija	116.039	94,7	26.036	22,4	101,9	17.019	14,7	89,1	14.479	12,5	85,8	20.707	17,8	87,9	37.798	32,6	100,9
Celje	12.493	97,6	2.858	22,9	111,0	1.683	13,5	87,3	1.584	12,7	93,8	2.106	16,9	85,1	4.262	34,1	103,1
Koper	7.864	96,6	1.826	23,2	102,0	1.374	17,5	92,0	1.092	13,9	92,2	1.382	17,6	85,0	2.190	27,8	106,9
Kranj	7.974	94,0	2.445	30,7	104,7	1.390	17,4	91,7	990	12,4	80,6	1.280	16,1	83,2	1.869	23,4	100,2
Ljubljana	31.965	95,7	5.822	18,2	95,3	4.397	13,8	92,1	4.017	12,6	84,3	6.032	18,9	85,6	11.697	36,6	109,1
Maribor	15.379	92,1	3.909	25,4	100,5	2.283	14,8	86,5	1.898	12,3	91,8	2.672	17,4	87,0	4.617	30,0	91,8
Murska Sobota	9.625	94,5	2.131	22,1	96,4	1.285	13,4	83,3	937	9,7	60,2	1.941	20,2	113,0	3.331	34,6	105,6
Nova Gorica	4.882	89,4	1.061	21,7	97,1	759	15,5	85,5	688	14,1	91,5	902	18,5	81,8	1.472	30,2	90,5
Novo mesto	6.083	95,7	1.136	18,7	105,7	762	12,5	96,7	753	12,4	90,7	1.020	16,8	94,9	2.412	39,7	93,1
Ptuj	4.045	91,7	1.276	31,5	108,7	734	18,1	84,7	546	13,5	91,3	668	16,5	88,0	821	20,3	80,9
Sevnica	4.627	99,0	1.049	22,7	111,7	587	12,7	90,0	541	11,7	103,2	706	15,3	87,9	1.744	37,7	99,2
Trbovlje	3.996	94,6	704	17,6	106,5	582	14,6	100,3	581	14,5	100,7	711	17,8	75,9	1.418	35,5	96,5
Velenje	7.106	92,2	1.819	25,6	106,6	1.183	16,6	83,1	852	12,0	77,3	1.287	18,1	90,8	1.965	27,7	95,5

Tabela 12a: Registrirane brezposelne osebe po trajanju brezposelnosti, statistične regije

Kohezijska/statistična regija	Skupaj		do 2 meseca			3 do 5 mesecev			6 do 11 mesecev			12 do 23 mesecev			24 ali več mesecev		
	<u>II 16</u>		<u>II 16</u>			<u>II 16</u>			<u>II 16</u>			<u>II 16</u>			<u>II 16</u>		
	II 16	II 15	II 16	%	II 15	II 16	%	II 15	II 16	%	II 15	II 16	%	II 15	II 16	%	II 15
Slovenija	116.039	94,7	26.036	22,4	101,9	17.019	14,7	89,1	14.479	12,5	85,8	20.707	17,8	87,9	37.798	32,6	100,9
Vzhodna Slovenija	69.136	94,6	15.843	22,9	103,0	9.992	14,5	88,1	8.380	12,1	86,1	12.190	17,6	90,5	22.731	32,9	98,2
Jugovzhodna Slovenija	8.773	97,2	1.552	17,7	95,9	1.101	12,5	100,7	1.051	12,0	92,4	1.517	17,3	97,7	3.552	40,5	98,0
Koroška	3.608	91,2	887	24,6	98,4	641	17,8	96,2	410	11,4	77,2	625	17,3	90,8	1.045	29,0	89,5
Podravska	19.328	92,2	5.070	26,2	102,8	2.995	15,5	86,1	2.445	12,7	92,4	3.347	17,3	87,0	5.471	28,3	90,3
Pomurska	9.723	94,7	2.128	21,9	95,5	1.332	13,7	85,1	948	9,8	60,4	1.960	20,2	112,5	3.355	34,5	106,1
Posavska	4.958	98,1	1.110	22,4	110,3	635	12,8	87,6	577	11,6	101,4	775	15,6	87,5	1.861	37,5	99,6
Primorsko-notranjska	2.715	90,9	584	21,5	91,5	434	16,0	88,2	355	13,1	84,5	477	17,6	81,7	865	31,9	101,3
Savinjska	16.143	96,4	3.813	23,6	111,7	2.300	14,2	83,9	2.030	12,6	87,7	2.792	17,3	85,7	5.208	32,3	103,8
Zasavska	3.888	95,2	699	18,0	108,9	554	14,2	95,7	564	14,5	102,7	697	17,9	76,8	1.374	35,3	97,7
Zahodna Slovenija	46.205	95,3	9.894	21,4	100,8	6.897	14,9	91,1	5.994	13,0	86,1	8.405	18,2	84,5	15.015	32,5	105,7
Gorenjska	8.152	94,0	2.444	30,0	103,8	1.404	17,2	91,4	1.023	12,5	81,5	1.330	16,3	83,2	1.951	23,9	101,0
Goriška	5.040	89,6	1.098	21,8	97,9	794	15,8	85,7	712	14,1	92,3	928	18,4	80,8	1.508	29,9	91,0
Obalno-kraška	5.970	98,8	1.410	23,6	107,5	1.051	17,6	93,7	841	14,1	95,7	1.052	17,6	84,6	1.616	27,1	109,0
Osrednjeslovenska	27.043	96,0	4.942	18,3	98,3	3.648	13,5	91,5	3.418	12,6	84,2	5.095	18,8	85,6	9.940	36,8	108,8
Občina izven RS	698	72,0	299	42,8	82,1	130	18,6	72,2	105	15,0	61,4	112	16,0	71,3	52	7,4	53,1

Tabela 13: Prejemniki denarnega nadomestila, območne službe

Območna služba	Prejemniki, skupaj			Indeks		Delež prejemnikov DN v brezposelnosti, v %	
	XII 15	I 16	Ø I-I 16	$\frac{I\ 16}{I\ 15}$	$\frac{\text{Ø I-I 16}}{\text{Ø I-I 15}}$	I 15	I 16
Slovenija	25.342	30.185	30.185	102,7	102,7	23,6	25,5
Celje	2.698	3.181	3.181	110,9	110,9	22,2	25,0
Koper	1.973	2.220	2.220	105,0	105,0	25,6	27,9
Kranj	2.577	2.950	2.950	107,9	107,9	31,7	37,0
Ljubljana	6.103	7.088	7.088	103,9	103,9	20,4	21,9
Maribor	3.196	3.955	3.955	105,6	105,6	21,9	25,2
Murska Sobota	2.128	2.696	2.696	83,2	83,2	30,8	27,0
Nova Gorica	1.203	1.368	1.368	109,9	109,9	22,7	27,2
Novo mesto	1.210	1.451	1.451	104,5	104,5	21,5	23,3
Ptuj	963	1.289	1.289	100,8	100,8	28,5	30,9
Sevnica	934	1.156	1.156	104,7	104,7	23,4	24,6
Trbovlje	707	838	838	104,6	104,6	18,7	20,5
Velenje	1.650	1.993	1.993	97,9	97,9	25,9	27,7

Tabela 14: Izvajanje Zakona o zaposlitveni rehabilitaciji in zaposlovanju invalidov, območne službe

Območna služba	Število brezposelnih invalidov			Obravnavani na rehabilitacijski komisiji II 16	Novo vključeni v zaposlitveno rehabilitacijo II 16	Ocena zaposljivosti (izdane odločbe)			Zaposleni invalidi		
	I 16	II 16	II 15			invalidi zaposljivi v podp. dej. II 16	invalidi zaposljivi v zaščitni zap. II 16	nezaposljivi invalidi II 16	v zaščitni		v podporni
									vsi II 16	zaposlitvi II 16	
Slovenija	17.192	16.942	96,0	-	75	3	2	1	343	5	12
Celje	1.890	1.882	100,1	-	9	-	-	-	30	-	-
Koper	1.125	1.112	99,2	-	4	-	-	-	12	-	-
Kranj	998	980	94,7	-	1	-	-	-	24	1	-
Ljubljana	3.691	3.645	96,6	-	14	2	1	-	69	1	3
Maribor	2.052	1.973	84,6	-	10	-	1	1	61	-	2
Murska Sobota	2.254	2.228	101,8	-	15	1	-	-	45	-	2
Nova Gorica	717	703	94,9	-	3	-	-	-	17	1	1
Novo mesto	1.078	1.076	101,3	-	8	-	-	-	10	1	-
Ptuj	612	596	85,3	-	6	-	-	-	23	1	4
Sevnica	895	895	99,1	-	1	-	-	-	9	-	-
Trbovlje	569	561	102,7	-	-	-	-	-	11	-	-
Velenje	1.311	1.291	93,9	-	4	-	-	-	32	-	-

Tabela 15: Število novosklenjenih pogodb z osebo, februar 2016, območne službe

UKREP/AKTIVNOST/PODAKTIVNOST	Kat.	SKUPAJ	Območne službe												
			CE	KP	KR	LJ	MB	MS	NG	NM	PT	SE	TR	VE	
SKUPAJ APZ		1.462	202	60	40	213	246	238	70	90	48	76	67	112	
UKREP 1: USPOSABLJANJE IN IZOBRAŽEVANJE															
1.1.1.2. NPK Potrjevanje	2015	26	-	5	1	16	-	1	-	2	-	-	1	-	
1.1.4.1. Delovni preizkus	2015	1	1	-	-	-	-	-	-	-	-	-	-	-	
1.2.1.1. Programi formalnega izobraževanja	2015	26	-	-	-	-	21	-	-	3	1	-	1	-	
UKREP 3: SPODBUDE ZA ZAPOSILITEV															
3.1.1.1. Prvi izziv 2015	2015	408	110	11	-	39	67	36	-	30	21	26	19	49	
3.2.1.1. Povračilo prispevkov na podlagi ZRPPR1015	2015	3	-	-	-	-	-	3	-	-	-	-	-	-	
3.2.1.2. Povračilo prispevkov na podlagi ZSRR-2	2015	15	-	-	-	-	-	15	-	-	-	-	-	-	
UKREP 4: KREIRANJE NOVIH DELOVNIH MEST															
4.1.1.1. Javna dela	2015	951	91	44	39	158	158	151	70	55	26	50	46	63	
4.1.1.2. Javna dela "Pomoč pri migracijskih tokovih"	2015	32	-	-	-	-	-	32	-	-	-	-	-	-	

Tabela 16: Število novosklenjenih pogodb z osebo, januar - februar 2016, območne službe

UKREP/AKTIVNOST/PODAKTIVNOST	Kat.	Območne službe												
		SKUPAJ	CE	KP	KR	LJ	MB	MS	NG	NM	PT	SE	TR	VE
SKUPAJ APZ		3.159	414	135	99	399	576	497	114	171	153	190	175	236
UKREP 1: USPOSABLJANJE IN IZOBRAŽEVANJE														
1.1.1.2. NPK Potrjevanje	2015	43	5	5	2	27	-	1	-	2	-	-	1	-
1.1.4.1. Delovni preizkus	2015	1	1	-	-	-	-	-	-	-	-	-	-	-
1.2.1.1. Programi formalnega izobraževanja	2015	35	-	-	-	4	21	-	1	7	1	-	1	-
UKREP 3: SPODBUDE ZA ZAPOSLETEV														
3.1.1.1. Prvi izziv 2015	2015	660	143	15	-	69	116	58	-	42	56	38	47	76
3.2.1.1. Povračilo prispevkov na podlagi ZRPPR1015	2015	14	-	-	-	-	-	14	-	-	-	-	-	-
3.2.1.2. Povračilo prispevkov na podlagi ZSRR-2	2015	33	-	-	-	-	-	33	-	-	-	-	-	-
UKREP 4: KREIRANJE NOVIH DELOVNIH MEST														
4.1.1.1. Javna dela	2015	2.142	247	115	97	266	391	359	113	120	60	99	126	149
4.1.1.2. Javna dela "Pomoč pri migracijskih tokovih"	2015	231	18	-	-	33	48	32	-	-	36	53	-	11

Tabela 18: Število aktivnih pogodb z osebo konec februarja 2016, območne službe

UKREP/AKTIVNOST/PODAKTIVNOST	Kat.	Območne službe												
		SKUPAJ	CE	KP	KR	LJ	MB	MS	NG	NM	PT	SE	TR	VE
SKUPAJ APZ		3.913	497	149	143	631	660	494	142	329	181	217	176	294
UKREP 1: USPOSABLJANJE IN IZOBRAŽEVANJE														
1.1.1.2. NPK Potrjevanje	2015	24	-	5	1	15	1	1	-	-	-	-	1	-
1.1.2.3. Iz faksa takoj praksa	2015	713	80	24	54	223	110	34	30	35	26	33	15	49
1.1.4.1. Delovni preizkus	2015	1	1	-	-	-	-	-	-	-	-	-	-	-
1.2.1.1. Programi formalnega izobraževanja	2015	255	8	2	3	34	21	20	6	143	2	5	3	8
UKREP 3: SPODBUDE ZA ZAPOSILITEV														
3.1.1.1. Prvi izziv 2015	2015	698	153	15	-	72	117	63	-	44	58	39	51	86
UKREP 4: KREIRANJE NOVIH DELOVNIH MEST														
4.1.1.1. Javna dela	2015	1.996	237	103	85	254	365	344	106	107	59	89	106	141
4.1.1.2. Javna dela "Pomoč pri migracijskih tokovih"	2015	226	18	-	-	33	46	32	-	-	36	51	-	10

Tabela 19: Delovna dovoljenja³ po vrstah

Vrsta delovnega dovoljenja	Izdana delovna dovoljenja				Veljavna delovna dovoljenja			
	I-XII 15	II 16	I-II 16	<u>I-II 16</u> I-II 15	XII 14	XII 15	II 16	<u>II 16</u> II 15
Skupaj	14.811	459	743	28,2	22.853	22.805	21.822	97,7
Osebno delovno dovoljenje samozaposlitev	2.429 96	2 -	4 1	0,7 7,7	13.484 211	11.269 149	10.630 133	80,7 68,2
Dovoljenje za zaposlitev novo delovno dovoljenje brez kontrole trga dela	4.868 2.163 546	129 4 -	206 10 -	25,8 3,3 -	4.746 1.575 1.470	4.179 1.817 485	3.656 1.534 317	83,5 98,7 23,9
Dovoljenje za delo napoteni delavci poslovodni delavci sezonsko delo	2.706 308 1.580 746	18 - 6 12	20 - 8 12	5,8 - 4,8 21,1	2.439 276 2.009 7	2.842 115 2.617 5	2.640 93 2.447 3	112,1 40,6 124,1 18,8
Sporazum med RS in BIH o zaposlovanju državljanov BIH v Republiki Sloveniji	2.677	310	513	150,9	2.176	4.515	4.896	201,3
Izvajanje storitev brez del. dovoljenja	2.131	-	-	-	8	-	-	-

³ Podatki o delovnih dovoljenih se nanašajo na zakon o zaposlovanju in delu tujcev (ZZDT-1) in ne vključujejo podatkov o enotnih dovoljenjih za bivanje in delo po zakonu o zaposlovanju, samozaposlovanju in delu tujcev (ZZSDT).

Tabela 20: Delovna dovoljenja po državljanstvu

Država	Izdana delovna dovoljenja				Veljavna delovna dovoljenja		
	I-XII 15	II 16	I-II 16	<u>I-II 16</u> I-II 15	XII 14	XII 15	II 16
Skupaj	14.811	459	743		22.853	22.805	21.822
Države z območja nekdanje Jugoslavije	12.787	456	733	32,2	20.487	20.233	19.507
Bosna in Hercegovina	5.093	312	516	60,4	10.433	11.058	10.963
Srbija	3.224	13	13	2,6	3.653	3.587	3.241
Hrvaška	3.011	125	197	29,0	2.937	2.800	2.780
Kosovo	919	5	6	3,7	2.126	1.702	1.547
Makedonija	472	1	1	1,4	1.250	1.007	905
Črna gora	68	-	-	-	88	79	71
Druge države	2.024	3	10	2,8	2.366	2.572	2.315
Ruska federacija	774	2	4	3,4	976	1.181	1.080
Ukrajina	400	-	4	7,4	473	554	507
Kitajska	214	1	1	3,2	272	239	206
Tajska	66	-	-	-	72	74	61
Indija	78	-	-	-	62	59	48
Kazahstan	35	-	-	-	41	52	48
Združene države Amerike	123	-	-	-	52	47	37
Turčija	21	-	-	-	38	29	26
Japonska	25	-	-	-	34	27	27
Belorusija	21	-	-	-	30	26	22
Ostalo	267	-	1	0,3	316	284	253

Tabela 21: Delovna dovoljenja po področjih dejavnosti

Dejavnost	Izdana delovna dovoljenja				Veljavna delovna dovoljenja		
	I-XII 15	II 16	I-II 16	$\frac{I-II\ 16}{I-II\ 15}$	XII 14	XII 15	II 16
Skupaj	14.811	459	743	28,2	22.853	22.805	21.822
A Kmetijstvo in lov, gozdarstvo, ribištvo	734	14	19	30,2	90	102	102
B Rudarstvo	4	-	-	-	2	4	4
C Predelovalne dejavnosti	1.395	92	153	64,3	1.462	1.713	1.735
D Oskrba z el. energijo, plinom in paro	18	-	1	-	17	12	12
E Oskr. z vodo; rav. z odpl., odp.; san. okolja	15	-	1	100,0	19	17	18
F Gradbeništvo	2.955	160	242	57,9	2.915	3.603	3.514
G Trgovina; vzdrž. in popravila mot. vozil	789	26	41	36,9	813	910	848
H Promet in skladiščenje	2.116	114	196	66,9	1.697	2.475	2.478
I Gostinstvo	833	4	7	4,2	591	523	450
J Informacijske in komunikacijske dej.	224	5	9	23,7	132	180	161
K Finančne in zavarovalniške dej.	19	-	1	33,3	26	30	28
L Poslovanje z nepremičninami	113	-	-	-	129	162	148
M Strokovne, znanstvene in tehnične dej.	717	21	33	45,8	697	859	820
N Druge raznovrstne poslovne dej.	549	18	26	15,1	356	482	470
O Javna uprava in obramba; obv. soc. varnost	8	-	1	100,0	-	1	1
P Izobraževanje	96	-	1	10,0	99	67	58
Q Zdravstvo in socialno varstvo	98	-	3	15,0	179	143	129
R Kulturne, razvedrilne in rekreac. dej.	1.222	-	1	0,4	43	40	39
S Druge dejavnosti	139	3	4	14,3	118	107	93
T Dejavnost gospodinjstev z zaposlenim hišnim osebjem; proizvodnja za lastno rabo	1	-	-	-	-	-	-
Ni podatka o dejavnosti	2.766	2	4	0,6	13.468	11.375	10.714

Tabela 22: Delovna dovoljenja po OS sedeža delodajalca

Območna služba	Izdana delovna dovoljenja								Veljavna delovna dovoljenja			
	dovoljenje za zaposlitev		dovoljenje za delo		izvajanje storitev brez del. dov.		sporazum RS/BIH		dovoljenje za zaposlitev	dovoljenje za delo	izvajanje storitev brez del. dov.	sporazum RS/BIH
	II 16	I-II 16	II 16	I-II 16	II 16	I-II 16	II 16	I-II 16	II 16	II 16	II 16	II 16
Slovenija	129	206	18	20	-	-	310	513	3.656	2.640	-	4.896
Celje	8	18	-	1	-	-	18	33	429	133	-	546
Koper	12	19	3	3	-	-	8	18	331	366	-	243
Kranj	3	4	-	-	-	-	18	33	213	167	-	305
Ljubljana	25	44	2	2	-	-	128	185	1.330	1.374	-	1.585
Maribor	11	22	-	1	-	-	39	71	303	169	-	897
Murska Sobota	10	15	1	1	-	-	4	4	156	23	-	61
Nova Gorica	3	3	-	-	-	-	35	37	88	83	-	192
Novo mesto	10	12	-	-	-	-	11	19	126	43	-	202
Ptuj	41	59	-	-	-	-	8	15	467	35	-	241
Sevnica	2	4	12	12	-	-	4	4	92	72	-	153
Trbovlje	-	-	-	-	-	-	12	15	22	28	-	80
Velenje	4	6	-	-	-	-	25	79	99	50	-	391
Ni podatka	-	-	-	-	-	-	-	-	-	97	-	-

Tabela 23: Državljeni EU, EGP in Švice, ki so se zaposlili v Sloveniji

Državljanstvo	Prijave M-1			I-II 16
	I-II 14	I-II 15	I-II 16	I-II 15
Skupaj	1.510	1.746	1.610	92,2
Države EU	1.509	1.746	1.610	92,2
AT Avstrija	20	13	11	84,6
BE Belgija	5	1	6	600,0
BG Bolgarija	820	787	789	100,3
CY Ciper	-	-	-	-
CZ Češka republika	11	15	6	40,0
DK Danska	-	-	-	-
EE Estonija	-	-	-	-
FI Finska	-	1	-	-
FR Francija	8	5	5	100,0
EL Grčija	2	5	14	280,0
IE Irska	2	2	-	-
IT Italija	150	207	154	74,4
LV Latvija	-	1	3	300,0
LT Litva	3	3	-	-
LU Luksemburg	1	-	-	-
HU Madžarska	197	174	146	83,9
MT Malta	-	-	1	-
DE Nemčija	14	6	14	233,3
NL Nizozemska	5	7	5	71,4
PL Poljska	15	55	29	52,7
PT Portugalska	2	21	8	38,1
RO Romunija	150	349	319	91,4
SK Slovaška	88	78	85	109,0
ES Španija	3	6	2	33,3
SE Švedska	1	1	3	300,0
UK Združeno kraljestvo	12	9	10	111,1
Ostale države	1	-	-	-
Norveška	-	-	-	-
Švica	1	-	-	-

Tabela 24: Število in struktura registrirane brezposelnosti, občine

Statistična regija/ občina	februar 2016							
	Reg. brezp. osebe, skupaj	ženske	dolgotrajno brezposelni	stari 15-29 let	stari 50 let ali več	1+2 OŠ ali manj	3+4+5 srednješol. izobrazba	6+7+8 višje-, visoko- šol. izobr.
Slovenija	116.039	56.939	58.505	26.372	38.888	34.272	62.616	19.151
Jugovzhodna Slovenija	8.773	4.454	5.069	2.309	2.733	3.413	4.234	1.126
Črnomelj	1.396	737	929	330	504	563	696	137
Dolenske toplice	137	70	82	24	55	42	74	21
Kočevje	1.778	966	1.188	457	513	726	905	147
Kostel	47	26	27	11	17	16	24	7
Loški potok	97	48	47	26	27	21	61	15
Metlika	655	299	385	182	225	278	315	62
Mirna	110	59	61	24	42	30	64	16
Mirna peč	109	56	40	36	31	28	62	19
Mokronog-Trebelno	103	56	61	21	51	34	49	20
Novo mesto	1.903	932	931	487	513	761	800	342
Osilnica	22	15	10	6	6	7	14	1
Ribnica	437	210	226	155	91	127	246	64
Semič	298	138	167	78	120	135	137	26
Sodražica	89	48	43	25	35	15	53	21
Straža	146	76	73	32	56	48	79	19
Šentjernej	327	154	178	91	98	142	139	46
Šentrupert	100	60	56	26	33	23	63	14
Škocjan	182	90	106	70	41	102	60	20
Šmarješke toplice	100	52	50	25	35	26	55	19
Trebnje	577	286	320	167	171	242	254	81
Žužemberk	160	76	89	36	69	47	84	29
Koroška	3.608	1.947	1.670	1.035	1.034	888	2.105	615
Črna na Koroškem	119	72	60	36	28	30	70	19
Dravograd	480	239	209	130	132	125	276	79
Mežica	143	85	57	39	42	32	88	23
Mislinja	225	130	97	77	60	44	133	48
Muta	174	88	69	56	52	36	113	25
Podvelka	146	86	61	41	33	29	92	25
Prevalje	310	176	143	75	102	76	175	59
Radlje ob Dravi	359	191	164	104	98	91	214	54
Ravne na Koroškem	591	318	274	162	183	156	344	91
Ribnica na Pohorju	68	32	28	15	19	14	51	3
Slovenj Gradec	848	448	433	262	237	224	461	163
Vuzenica	145	82	75	38	48	31	88	26
Podravska	19.328	9.711	8.818	4.648	6.364	4.899	11.135	3.294
Benedikt	122	57	36	35	38	47	58	17
Cerkvenjak	85	34	21	26	25	34	39	12

Statistična regija/ občina	februar 2016							
	Reg. brezp. osebe, skupaj	ženske	dolgotrajno brezposelni	stari 15-29 let	stari 50 let ali več	1+2 OŠ ali manj	3+4+5 srednješol. izobrazba	6+7+8 višje-, visoko- šol. izobr.
Cirkulane	123	65	52	33	44	33	73	17
Destriak	123	51	44	34	42	36	74	13
Dornava	120	63	39	41	27	22	78	20
Duplek	402	196	196	92	157	100	261	41
Gorišnica	167	98	56	58	51	28	110	29
Hajdina	152	85	57	41	42	32	93	27
Hoče-Slivnica	673	339	332	158	248	122	422	129
Juršinci	112	46	36	32	25	31	71	10
Kidričevo	275	155	108	89	79	54	179	42
Kungota	302	174	131	76	102	88	166	48
Lenart	338	172	115	97	104	68	203	67
Lovrenc na Pohorju	208	115	95	54	49	48	137	23
Majšperk	187	102	63	61	45	34	114	39
Makole	102	53	50	23	36	33	49	20
Maribor	8.082	3.909	4.170	1.657	2.812	2.200	4.387	1.495
Markovci	186	100	70	54	47	43	111	32
Miklavž na Dravskem polju	368	199	171	96	132	79	226	63
Oplotnica	197	116	91	59	53	47	118	32
Ormož	730	342	304	198	256	179	465	86
Pesnica	407	202	171	98	134	113	241	53
Podlehnik	103	54	40	28	32	37	54	12
Poljčane	230	109	117	48	87	58	141	31
Ptuj	1.214	620	449	335	351	216	758	240
Rače-Fram	445	237	201	100	166	89	267	89
Ruše	491	235	207	114	147	113	287	91
Selnica ob Dravi	257	138	112	80	84	57	163	37
Slovenska Bistrica	1.465	805	659	366	419	381	820	264
Središče ob Dravi	100	55	49	27	35	22	58	20
Starše	235	131	108	57	86	52	139	44
Sveta Ana	104	51	24	34	28	36	50	18
Sveta Trojica v Slovenskih Goricah	93	43	36	25	34	31	53	9
Sveti Andraž v Slovenskih Goricah	38	12	10	8	13	10	25	3
Sveti Jurij v Slovenskih Goricah	80	36	18	23	29	28	41	11
Sveti Tomaž	128	62	51	38	45	34	84	10
Šentilj	450	236	170	113	121	137	262	51
Trnovska vas	40	18	13	12	13	15	20	5
Videm	263	133	100	80	96	75	159	29
Zavrč	82	37	30	27	19	22	55	5
Žetale	49	26	16	21	11	15	24	10

Statistična regija/ občina	februar 2016							
	Reg. brezp. osebe, skupaj	ženske	dolgotrajno brezposelni	stari 15-29 let	stari 50 let ali več	1+2 OŠ ali manj	3+4+5 srednješol. izobrazba	6+7+8 višje-, visoko- šol. izobr.
Pomurska	9.723	4.907	5.315	2.231	3.554	3.535	4.947	1.241
Apače	262	140	133	63	97	90	143	29
Beltinci	720	358	380	177	271	281	352	87
Cankova	184	91	106	38	71	86	84	14
Črenšovci	423	218	255	115	143	195	169	59
Dobrovnik	132	65	73	31	53	49	69	14
Gornja Radgona	600	310	286	127	216	171	342	87
Gornji Petrovci	150	65	69	31	67	61	76	13
Grad	152	60	62	30	55	58	78	16
Hodoš	25	10	14	7	10	14	10	1
Kobilje	44	25	19	12	18	12	29	3
Križevci	204	119	95	64	63	50	115	39
Kuzma	118	48	59	31	34	58	51	9
Lendava	1.137	551	720	226	459	375	613	149
Ljutomer	805	421	391	183	299	256	456	93
Moravske toplice	497	262	278	91	195	165	262	70
Murska Sobota	1.720	862	997	409	600	612	837	271
Odranci	136	64	55	28	57	52	67	17
Puconci	545	276	302	149	176	231	251	63
Radenci	327	163	180	66	121	86	195	46
Razkrižje	75	36	33	19	29	21	48	6
Rogašovci	285	139	168	71	97	159	106	20
Sveti Jurij ob Ščavnici	203	96	105	51	70	75	103	25
Šalovci	114	61	59	28	40	55	49	10
Tišina	376	199	210	76	136	167	171	38
Turnišče	310	170	169	72	107	101	176	33
Velika Polana	124	64	75	16	52	44	62	18
Veržej	55	34	22	20	18	11	33	11
Posavska	4.958	2.409	2.636	1.194	1.648	1.595	2.689	674
Bistrica ob Sotli	79	49	43	23	12	21	38	20
Brežice	1.620	772	852	354	554	435	944	241
Kostanjevica na Krki	128	57	72	25	51	30	79	19
Krško	1.956	920	1.024	509	609	783	944	229
Radeče	241	128	130	58	77	76	128	37
Sevnica	934	483	515	225	345	250	556	128
Primorsko-notranjska	2.715	1.346	1.342	595	1.009	786	1.494	435
Bloke	85	30	33	21	36	21	52	12
Cerknica	554	262	262	145	198	114	331	109
Ilirska Bistrica	650	338	345	139	243	178	364	108
Loška dolina	169	73	94	35	71	51	96	22
Pivka	349	196	148	64	139	120	178	51

Statistična regija/ občina	februar 2016							
	Reg. brezp. osebe, skupaj	ženske	dolgotrajno brezposelni	stari 15-29 let	stari 50 let ali več	1+2 OŠ ali manj	3+4+5 srednješol. izobrazba	6+7+8 višje-, visoko- šol. izobr.
Postojna	908	447	460	191	322	302	473	133
Savinjska	16.143	8.165	8.000	3.930	5.241	4.526	9.103	2.514
Braslovče	271	132	124	68	91	70	135	66
Celje	3.816	1.862	1.957	782	1.291	1.141	2.069	606
Dobje	53	29	29	16	18	21	25	7
Dobrna	116	54	43	35	35	25	77	14
Gornji grad	126	63	64	35	43	28	77	21
Kozje	188	99	103	43	60	55	112	21
Laško	836	412	418	217	263	235	475	126
Ljubno	144	75	71	41	46	28	89	27
Luče	84	55	49	25	27	17	54	13
Mozirje	218	113	111	59	65	49	131	38
Nazarje	160	82	82	47	61	43	97	20
Podčetrtek	202	109	103	58	62	53	124	25
Polzela	344	175	159	83	113	92	201	51
Prebold	282	138	159	68	105	59	171	52
Rečica ob Savinji	139	69	81	42	46	30	86	23
Rogaška Slatina	699	362	373	153	263	208	395	96
Rogatec	235	129	114	69	77	72	137	26
Slovenske Konjice	991	523	509	257	302	285	550	156
Solčava	26	12	13	12	8	3	21	2
Šentjur	1.085	578	583	260	363	273	611	201
Šmarje pri Jelšah	614	328	336	144	184	167	362	85
Šmartno ob Paki	150	78	72	42	47	34	92	24
Šoštanj	510	253	215	145	162	160	273	77
Štore	225	111	117	47	68	72	127	26
Tabor	89	50	51	24	31	17	59	13
Velenje	2.127	1.085	917	616	565	601	1.186	340
Vitanje	99	49	55	26	31	37	42	20
Vojnik	454	238	186	127	138	103	263	88
Vransko	139	65	54	37	50	31	86	22
Zreče	323	166	166	82	125	107	171	45
Žalec	1.398	671	686	270	501	410	805	183
Zasavska	3.888	1.900	2.071	989	1.217	1.229	2.113	546
Hrastnik	687	340	399	170	202	228	365	94
Litija	784	383	423	190	258	280	391	113
Trbovlje	1.421	673	746	353	464	416	825	180
Zagorje ob Savi	996	504	503	276	293	305	532	159
Gorenjska	8.152	3.878	3.281	1.716	2.978	2.436	4.301	1.415
Bled	294	139	116	74	89	54	172	68

Statistična regija/ občina	februar 2016							
	Reg. brezp. osebe, skupaj	ženske	dolgotrajno brezposelni	stari 15-29 let	stari 50 let ali več	1+2 OŠ ali manj	3+4+5 srednješol. izobrazba	6+7+8 višje-, visoko- šol. izobr.
Bohinj	197	92	55	46	71	58	105	34
Cerklje na Gorenjskem	203	107	69	44	74	72	94	37
Gorenja vas-Poljane	168	83	69	52	63	38	99	31
Gorje	101	53	32	29	28	23	56	22
Jesenice	955	421	380	200	321	329	530	96
Jezerško	24	11	6	6	4	7	10	7
Kranj	2.695	1.272	1.124	460	1.013	926	1.301	468
Kranjska gora	173	70	73	38	78	31	99	43
Naklo	192	85	75	42	76	44	114	34
Preddvor	105	38	32	22	40	24	59	22
Radovljica	737	350	284	177	249	178	414	145
Šenčur	273	150	113	47	109	73	150	50
Škofja loka	802	404	338	176	288	228	409	165
Tržič	796	402	342	171	330	272	424	100
Železniki	172	78	70	47	55	46	96	30
Žiri	111	54	42	42	31	12	74	25
Žirovnica	154	69	61	43	59	21	95	38
Goriška	5.040	2.488	2.436	1.073	1.745	1.496	2.531	1.013
Ajdovščina	919	454	493	200	331	277	484	158
Bovec	164	90	47	39	62	44	97	23
Brda	175	91	84	47	55	44	94	37
Cerkno	122	48	38	25	51	27	64	31
Idrija	356	176	157	107	101	91	189	76
Kanal	251	125	124	48	84	72	128	51
Kobarid	186	82	74	47	68	42	103	41
Miren-Kostanjevica	216	112	108	44	75	60	111	45
Nova Gorica	1.477	727	744	267	504	517	647	313
Renče-Vogrsko	158	78	76	31	62	54	80	24
Šempeter-Vrtojba	280	140	131	48	105	89	135	56
Tolmin	485	227	234	104	169	126	262	97
Vipava	251	138	126	66	78	53	137	61
Obalno-kraška	5.970	2.884	2.668	1.094	2.212	1.712	3.326	932
Ankaran	150	75	63	34	52	47	75	28
Divača	179	80	82	30	77	46	100	33
Hrpelje-Kozina	201	90	97	37	87	54	114	33
Izola	884	447	378	165	338	301	480	103
Komen	163	72	79	38	61	20	99	44
Koper	2.638	1.291	1.209	465	972	798	1.430	410
Piran	1.157	545	480	214	411	293	692	172
Sežana	598	284	280	111	214	153	336	109

Statistična regija/ občina	februar 2016							
	Reg. brezp. osebe, skupaj	ženske	dolgotrajno brezposelni	stari 15-29 let	stari 50 let ali več	1+2 OŠ ali manj	3+4+5 srednješol. izobrazba	6+7+8 višje-, visoko- šol. izobr.
Osrednjeslovenska	27.043	12.550	15.035	5.352	9.024	7.318	14.446	5.279
Borovnica	250	118	143	43	102	65	157	28
Brezovica	493	276	269	108	152	100	284	109
Dobrepolje	153	73	88	32	53	26	111	16
Dobrova-Polhov Gradec	251	125	118	61	83	39	163	49
Dol pri Ljubljani	237	117	119	54	81	51	132	54
Domžale	1.555	733	775	315	508	448	834	273
Grosuplje	995	456	551	243	296	355	495	145
Horjul	69	34	43	15	25	8	45	16
Ig	274	122	141	53	103	70	148	56
Ivančna Gorica	644	318	362	153	227	162	378	104
Kamnik	1.305	648	698	283	477	339	772	194
Komenda	215	100	96	44	75	50	126	39
Ljubljana	16.373	7.326	9.426	2.989	5.381	4.497	8.461	3.415
Log-Dragomer	143	65	83	31	47	30	87	26
Logatec	631	326	315	164	203	172	355	104
Lukovica	214	96	104	59	77	54	124	36
Medvode	685	323	357	142	251	164	389	132
Mengeš	337	191	169	88	97	101	163	73
Moravče	166	92	80	39	50	47	93	26
Škofljica	430	221	220	81	151	93	250	87
Šmartno pri Litiji	243	117	130	62	96	84	127	32
Trzin	128	59	61	36	34	17	71	40
Velike Lašče	153	67	81	40	50	35	90	28
Vodice	157	83	93	30	55	30	87	40
Vrhnika	942	464	513	187	350	281	504	157
Občina izven RS	698	300	164	206	129	439	192	67

METODOLOŠKA POJASNILA

Če pod tabelami viri niso navedeni, gre za podatke Zavoda Republike Slovenije za zaposlovanje (v nadaljevanju: ZRSZ).

Posamezne območne službe ZRSZ obsegajo naslednje urade za delo⁴:

Območna služba (OS):	Uradi za delo (UD):
Celje	Celje, Laško, Slovenske Konjice, Šentjur, Šmarje pri Jelšah, Žalec
Koper	Ilirska Bistrica, Izola, Koper, Piran, Postojna, Sežana
Kranj	Jesenice, Kranj, Radovljica, Škofja Loka, Tržič
Ljubljana	Cerknica, Domžale, Grosuplje, Kamnik, Kočevje, Ljubljana, Logatec, Ribnica, Vrhnika
Maribor	Lenart, Maribor, Maribor II, Pesnica, Ruše, Slovenska Bistrica
Murska Sobota	Gornja Radgona, Lendava, Ljutomer, Murska Sobota
Nova Gorica	Ajdovščina, Idrija, Nova Gorica, Tolmin
Novo mesto	Črnomelj, Metlika, Novo mesto, Trebnje
Velenje	Dravograd, Mozirje, Radlje ob Dravi, Ravne na Koroškem, Slovenj Gradec, Velenje
Sevnica	Brežice, Krško, Sevnica
Ptuj	Ormož, Ptuj
Trbovlje	Hrastnik, Litija, Trbovlje, Zagorje

Aktivno prebivalstvo: delovno aktivno prebivalstvo in registrirane brezposelne osebe. Prikazujemo podatke, kot jih objavlja Statistični urad Republike Slovenije (SURS).

Delovno aktivno prebivalstvo: zaposlene in samozaposlene osebe. Vir podatkov (razen o kmetih) je Statistični register delovno aktivnega prebivalstva (SRDAP). Vir podatkov o kmetih je Anketa o delovni sili (ADS).

Stopnja registrirane brezposelnosti: odstotni delež registriranih brezposelnih oseb v aktivnem prebivalstvu. Stopnja registrirane brezposelnosti po območnih službah ZRSZ je prikazana glede na stalno prebivališče delovno aktivnih prebivalcev in registriranih brezposelnih oseb.

Registrirane brezposelne osebe: iskalci zaposlitve, ki niso v delovnem razmerju, niso samozaposleni, niso poslovodne osebe v osebni družbi in enoosebni družbi z omejeno odgovornostjo ter zavodu, niso kmetje, niso upokojenci, nimajo statusa dijaka, vajenca, študenta ali udeleženca izobraževanja odraslih, mlajšega od 26 let, so zmožni za delo, so prijavljeni na ZRSZ, aktivno iščejo zaposlitev in so pripravljeni sprejeti ustrezno oziroma primerno zaposlitev, katero jim ponudi ZRSZ ali drug izvajalec storitve posredovanja zaposlitve. Za zaposlitev so zmožne brezposelne osebe od dopolnjenih 15 do 65 let starosti, pri katerih ni prišlo do popolne nezmožnosti za delo po predpisih o pokojninskem in invalidskem zavarovanju ali po predpisih o zaposlitveni rehabilitaciji in zaposlovanju invalidov.

Novoprijavljene brezposelne osebe: iskalci zaposlitve, ki so se v prikazanem obdobju na novo prijavili na ZRSZ in pridobili status brezposelne osebe. Gre za osebe, ki so se prijavile zato, ker iščejo prvo zaposlitev, za osebe, ki jim je prenehalo delovno razmerje in iščejo novo zaposlitev, ali za osebe, ki zaposlitev iščejo po neaktivnosti.

Odjavljene brezposelne osebe: osebe, ki jih je v prikazanem obdobju ZRSZ odjavil iz evidence brezposelnih oseb. Najpomembnejši razlog odjave je zaposlitev oz. samozaposlitev, oseba pa je lahko odjavljena tudi zaradi prehoda v neaktivnost (upokojitve, pričetka rednega šolanja ipd.), zaradi kršitve obveznosti (odklonitve ustrezne ali primerne zaposlitve, neprizadevanja za zaposlitev ipd.), zaradi prijave v druge evidence ZRSZ (v evidenco oseb, vključenih v programe aktivne politike zaposlovanja, v evidenco oseb, ki so začasno nezaposljive) ali na

⁴ Uradi za delo se ujemajo z upravnimi enotami.

lastno željo, ZRSZ pa jo preneha voditi v evidenci tudi iz drugih razlogov, kot je npr. preselitev v tujino. Podatki o odjavljenih osebah ne vključujejo podatkov o preselitvah med posameznimi območnimi službami ZRSZ.

Kategorije registriranih brezposelnih oseb:

- **ženske** (brezposelne ženske);
- **iščejo prvo zaposlitev** (brezposelne osebe, ki iščejo prvo zaposlitev);
- **stari do 29 let** (brezposelne osebe, v starosti od 15 let do vključno 29 let);
- **stari 50 let ali več** (brezposelne osebe, stare 50 let ali več);
- **dolgotrajno brezposelni** (brezposelne osebe, ki so na ZRSZ prijavljene eno leto ali več);
- **trajno presežni delavci in stečajniki** (brezposelne osebe, ki so se na ZRSZ prijavile po odpovedi pogodbe o zaposlitvi iz poslovnih razlogov, po odpovedi pogodbe v primeru potrjene prisilne poravnave, zaradi stečaja ali likvidacije delodajalca);
- **invalidi** (brezposelni invalidi po šifrantu na osnovi navodila iz Ur. lista RS, št 10/2005: invalidi po ZZRZI in ZUZIO, delovni invalidi II. oz. III. kategorije, invalidne osebe s priznano telesno okvaro, vojaški invalidi, kategorizirani mladostniki, invalidi, ki so pridobili status invalida po predpisih držav članic EU).

Registrirane brezposelne osebe po izobrazbi: brezposelne osebe glede na raven izobrazbe.

Raven izobrazbe je opredeljena po Klasifikacijskem sistemu izobraževanja in usposabljanja, in sicer po klasifikaciji KLASIUS-SRV.

- 1 nepopolna osnovnošolska izobrazba
- 2 osnovnošolska izobrazba
- 3 nižja poklicna izobrazba
- 4 srednja poklicna izobrazba
- 5 srednja strokovna in srednja splošna izobrazba
- 6/1 višješolska (prejšnja), višja strokovna izobrazba
- 6/2 visokošolska 1. stopnje, visokošolska strokovna izobrazba (prejšnja) ipd.
- 7 visokošolska 2. stopnje, visokošolska univerzitetna izobrazba (prejšnja) ipd.
- 8/1 magisterij znanosti (prejšnji) ipd.
- 8/2 doktorat znanosti

Prosta delovna mesta oz. vrste del (PDM): Zakon o spremembah in dopolnitvah zakona o urejanju trga dela (ZUTD-A) je ukinil obvezno prijavo PDM pri Zavodu; po Zakonu o delovnih razmerjih še vedno obvezna ostaja objava. Od 12. 4. 2013 naprej so zato v podatkih zajete le PDM, katera delodajalci morajo (javni sektor, gospodarske družbe v večinski lasti države) ali želijo (zasebni sektor) objaviti na Zavodu. Poleg tega pa tudi PDM, pri katerih delodajalci sodelujejo z Zavodom pri iskanju kandidatov ali želijo izdajo obvestila o obstoju ustreznih kandidatov pred izdajo delovnega dovoljenja za tujce, objavo pa so zagotovili sami.

Urad za delo (UD)/Območna služba (OS): podatki o registriranih brezposelnih osebah po UD/OS se nanašajo na UD/OS prijave brezposelne osebe; od 1. 1. 2011 se lahko osebe prijavijo pri katerem koli uradu za delo ZRSZ; podatki o prostih delovnih mestih oz. prostih delih po UD/OS se nanašajo na UE oz. UD/OS prostega dela.

Občina: podatki o registriranih brezposelnih osebah po občinah se nanašajo na občino stalnega bivališča brezposelne osebe.

Statistična regija: podatki o registriranih brezposelnosti po statističnih regijah se nanašajo na statistično regijo stalnega bivališča brezposelne osebe.

Prejemniki denarnega nadomestila: število brezposelnih oseb, ki so, skladno z Zakonom o urejanju trga dela, za prikazano obdobje, prejele denarno nadomestilo za čas brezposelnosti.

Delovna dovoljenja: podatki se nanašajo na zakon o zaposlovanju in delu tujcev (ZZDT-1) in ne vključujejo podatkov o enotnih dovoljenjih za prebivanje in delo po zakonu o zaposlovanju, samozaposlovanju in delu tujcev (ZZSDT).

Statistična znamenja:

-	ni pojava
...	ni podatka
0	podatek je manjši od 0,5 dane merske enote
0,0	podatek je manjši od 0,05 dane merske enote
Z	statistično zaupno

Ukrepi Aktivne politike zaposlovanja (v nadaljevanju APZ)

Število novosklenjenih pogodb z osebo: število vseh pogodb, ki so bile z osebami na novo sklenjene v obdobju.

Število aktivnih pogodb z osebo v mesecu: število vseh sklenjenih pogodb z osebami, ki imajo trajanje aktivnosti vsaj en dan v mesecu poročanja.

Število aktivnih pogodb z osebo konec meseca: število vseh sklenjenih pogodb z osebami, ki so aktivne na zadnji dan v mesecu.

Opis posameznih aktivnosti APZ**Programi iz Kataloga 2012 in 2015⁵****1.1.1.2. Nacionalne poklicne kvalifikacije – Potrjevanje NPK in TPK**

Namen: Povečanje zaposljivosti brezposelnih oseb, dvig kvalifikacijske ravni ter zmanjšanje strukturnega neskladja na trgu dela.

Vsebina in način izvajanja: Potrjevanje NPK ali TPK na podlagi preverjanja in potrjevanja strokovnega znanja, spretnosti in izkušenj, pridobljenih izven formalnega izobraževanja udeležencem, zagotavlja pridobitev javno veljavne listine (certifikat) za NPK ali spričevala za TPK, s katerima udeleženec dokazuje usposobljenost za opravljanje poklica ali posameznih zadalžitev v okviru poklica. NPK ne omogoča pridobitve stopnje poklicne ali strokovne izobrazbe. Osebe se vključijo v program na podlagi zaposlitvenega načrta in pogodbe o vključitvi.

Ciljna skupina: Brezposelne osebe.

Izvajalci: Izvajalci postopkov za ugotavljanje in potrjevanje NPK in TPK, kot jih določajo področni predpisi.

1.1.2.2. Vključitev brezposelnih oseb v podporne in razvojne programe

Namen: Vključitev brezposelnih oseb v projekte, sofinancirane iz drugih virov sredstev, z namenom izboljšanja zaposlitvenih možnosti, odpravljanja ovir pri iskanju zaposlitve, pridobivanja dodatnih znanj, veščin in spretnosti.

Vsebina in način izvajanja: Izvajajo se različni programi na podlagi ponudbe izvajalca, ki je pridobil vire financiranja za izvedbo iz drugih virov. Osebe se vključijo v program na podlagi zaposlitvenega načrta in pogodbe o vključitvi.

Ciljna skupina: Brezposelne osebe.

Izvajalci: Izvajalci, ki so pridobili vire financiranja za izvedbo programa.

1.1.4.1. Delovni preizkus 2016

Namen: Omogočiti brezposelnim, starim 30 let in več, da pred zaposlitvijo oziroma pred odločitvijo o nadaljnjih korakih pri izdelavi zaposlitvenega načrta na delovnem mestu preizkusijo svoja znanja, veščine in spretnosti.

Vsebina in način izvajanja: Delovni preizkus se izvaja pri delodajalcih na delovnem mestu, v skladu s sprejeto ponudbo, v kateri delodajalec opredeli program izvajanja delovnega preizkusa.

⁵ Vir: Katalog ukrepov APZ, z dne 27. januar 2016.

Osebe sklenejo z Zavodom pogodbo o vključitvi. Uspešno morajo opraviti predhodni zdravniški pregled, v času vključitve pa morajo biti zavarovane za invalidnost in smrt, ki je posledica poškodbe pri delu.

Ciljna skupina: Brezposelne osebe, stare 30 let in več, vsaj 6 mesecev prijavljene v evidenci brezposelnih oseb.

Izvajalci: Delodajalci, ki so pravne ali fizične osebe, vpisane v Poslovni register RS; predložijo ustrezen program delovnega preizkusa; v času trajanja delovnega preizkusa zagotavljajo ustrezno strokovno vodstvo in izpolnjujejo pogoje, določene v javnem povabilu.

1.1.4.3. Usposabljanje na delovnem mestu

Namen: Izboljšanje zaposlitvenih možnosti vključenih brezposelnih oseb in povečanje njihove konkurenčnosti na trgu dela ter pridobitev in krepitev sposobnosti, znanj, veščin in spretnosti.

Vsebina in način izvajanja: Usposabljanje na delovnem mestu se izvaja pri delodajalcih na konkretnem delovnem mestu. Vključujejo se brezposelne osebe, katerih obstoječa znanja oz. delovne izkušnje ne omogočajo neposredne zaposlitve. Posamezna usposabljanja prijavi nosilec projekta – delodajalec. Osebe se vključijo v usposabljanje na podlagi zaposlitvenega načrta in pogodbe o vključitvi.

Ciljna skupina: V usposabljanje na delovnem mestu se vključujejo brezposelne osebe iz naslednjih ciljnih skupin: starejši od 50 let, prijavljeni v evidenci brezposelnih oseb na ZRSZ najmanj 3 mesece; osebe, prijavljene v evidenci brezposelnih oseb na ZRSZ 12 mesecev in več ter brezposelni, katerih izobrazba je pod ISCED 3 in so prijavljeni v evidenci brezposelnih oseb na ZRSZ najmanj 3 mesece.

Izvajalci: Delodajalci, ki so pravne ali fizične osebe, vpisane v Poslovni register RS, predložijo delovnemu mestu ustrezen program usposabljanja, v času usposabljanja zagotavljajo ustrezno strokovno vodstvo in izpolnjujejo pogoje, določene v javnem povabilu.

1.1.4.4. Usposabljanje na delovnem mestu – mladi

Namen: Izboljšanje zaposlitvenih možnosti vključenih brezposelnih oseb in povečanje njihove konkurenčnosti na trgu dela ter pridobitev in krepitev sposobnosti, znanj, veščin in spretnosti.

Vsebina in način izvajanja: Usposabljanje na delovnem mestu se izvaja pri delodajalcih na konkretnem delovnem mestu. Vključujejo se brezposelne osebe, katerih obstoječa znanja oz. delovne izkušnje ne omogočajo neposredne zaposlitve. Posamezna usposabljanja prijavi nosilec projekta – delodajalec. Osebe se vključijo v usposabljanje na podlagi zaposlitvenega načrta in pogodbe o vključitvi.

Ciljna skupina: Brezposelne osebe v starosti do 29 let (mlajše od 30 let), prijavljene v evidenci brezposelnih oseb na ZRSZ najmanj 3 mesece.

Izvajalci: Delodajalci, ki so pravne ali fizične osebe, vpisane v Poslovni register RS, predložijo delovnemu mestu ustrezen program usposabljanja, v času usposabljanja zagotavljajo ustrezno strokovno vodstvo in izpolnjujejo pogoje, določene v javnem povabilu.

1.2.1.1. Programi formalnega izobraževanja v šolskem letu 2015/2016

Namen: Povečanje zaposljivosti in fleksibilnosti brezposelnih oseb na trgu dela, zmanjševanje strukturnega neskladja na trgu dela ter dvig izobrazbene in kvalifikacijske ravni brezposelnih oseb.

Vsebina in način izvajanja: Zajema javno veljavne izobraževalne programe v osnovnih šolah. Udeleženci po uspešno zaključenem programu pridobijo javno veljavno formalno izobrazbo. Osebe se vključijo v program na podlagi zaposlitvenega načrta in pogodbe o vključitvi.

Ciljna skupina: Brezposelne osebe, ki nadaljujejo oz. se vključujejo v programe osnovnih šol.

Izvajalci: Izobraževalne organizacije, vpisane v razvid izvajalcev programov osnovne šole za odrasle.

3.1.1.1. Prvi izziv 2015

Namen: Spodbujanje zaposlovanja mladih, na način usklajevanja ponudbe in povpraševanja, saj bodo mladi od 15 do vključno 29 let, ki niso zaposleni in se ne izobražujejo, vključeni v subvencionirano zaposlitev pri delodajalcih v obliki delovnega razmerja za obdobje 15 mesecev, s trimesečnim poskusnim delom.

Vsebina in način izvajanja: Operacija obsega naslednjo aktivnost, ki jo bo izvedel upravičenec: 1. vključevanje oseb iz ciljne skupine v program. V okviru te aktivnosti bo upravičenec izvedel javno povabilo in izbral ustrezne delodajalce, ki izpolnjujejo pogoje javnega povabila. Delodajalci, izbrani na javnem povabilu, lahko na podlagi sklenjene pogodbe z ZRSZ, uveljavljajo subvencijo za zaposlitev v višini največ 7.250,00 EUR za zaposlitev osebe iz ciljne skupine. Osebe iz ciljne skupine se na podlagi zaposlitvenega načrta ter napolitve v program vključujejo v subvencionirano zaposlitev pri delodajalcih, izbranih na javnem povabilu, ki zajema 15-mesečno zaposlitev z vključenim trimesečnim poskusnim delom.

Ciljna skupina: Ciljna skupina so mladi od 15 do vključno 29 let, ki niso zaposleni in se ne izobražujejo ali usposablajo, s stalnim prebivališčem v kohezijski regiji vzhodna Slovenija (v nadaljevanju: KRVS), ki so brezposelni, vključno z dolgotrajno brezposelnimi, in so prijavljeni kot iskalci dela. Upravičenec lahko v javnem povabilu za izbor delodajalcev določi ožjo ciljno skupino.

Izvajalci: Delodajalci, izbrani na javnem povabilu.

3.2.1.1. Povračilo prispevkov na podlagi ZRPPR1015

Namen: Namen aktivnosti je ustvarjanje novih delovnih mest ter ohranitev obstoječih ter odpravljanje posledic gospodarske in finančne krize v Pomurju ter zaposlitev brezposelnih oseb.

Vsebina in način izvajanja: Delodajalci, ki zaposlijo prikrajšanega delavca so upravičeni do povračila prispevkov. Postopek izvajanja se prične na podlagi vloge delodajalca, o kateri odloča ZRSZ in izda odločbo po ZUP. Delodajalec pravico uveljavlja z vlogo, ki jo pri Zavodu predloži v 30. dneh po poteku prvega oz. drugega leta od sklenitve pogodbe o zaposlitvi s prikrajšanim delavcem. Pogodba o zaposlitvi prikrajšanega delavca mora biti sklenjena za obdobje najmanj dveh let.

Ciljna skupina: Delodajalci, ki za obdobje najmanj dveh let zaposlijo prikrajšanega delavca. Za prikrajšanega delavca se šteje vsaka brezposelna oseba, ki v preteklih šestih mesecih ni imela redno plačane zaposlitve ali je stara od 15 do 24 let ali ni dosegla stopnje srednjega strokovnega izobraževanja, srednjega poklicnega, tehniškega izobraževanja ali splošnega srednjega izobraževanja ali je v obdobju dveh let po zaključku rednega izobraževanja in še ni pridobila prve redne plačane zaposlitve ali je starejša od 50 let ali živi sama in ima enega ali več vzdrževanih članov, kar pomeni, da sama skrbi za enega ali več otrok, ki so mlajši od 26 let, če se redno šolajo, ali katere zakonec je brezposeln ali se bo zaposlila v dejavnosti (gospodarskem sektorju), v kateri je neravnovesje med spoloma za najmanj 25 odstotkov višje od povprečnega neravnovesja v vseh gospodarskih sektorjih v Republiki Sloveniji, ali je pripadnik etnične manjšine ali se šteje kot invalid v kvotnem sistemu invalidov.

Izvajalci: Delodajalci Pomurske regije, ki imajo sedež v Pomurju (območje občin: Apače, Beltinci, Cankova, Črenšovci, Dobrovnik, Gornja Radgona, Gornji Petrovci, Grad, Hodoš, Kobilje, Križevci, Kuzma, Lendava, Ljutomer, Moravske Toplice, Murska Sobota, Odranci, Ormož, Puconci, Radenci, Razkrižje, Rogašovci, Središče ob Dravi, Sveti Tomaž, Sveti Jurij, Šalovci, Tišina, Turnišče, Velika Polana, Veržej), ali v primerih, ko opravljajo dejavnost, za katero ne obstaja registrski organ ali druga predpisana evidenca, stalno ali začasno prebivališče v tem območju ter tu dejansko izvajajo dejavnost.

3.2.1.2. Povračilo prispevkov na podlagi ZSRR-2

Namen: Namen aktivnosti je spodbujanje zaposlovanja na problemskih območjih z visoko brezposelnostjo, ki jo ob določenih pogojih lahko uveljavljajo delodajalci, ki imajo sedež in dejansko izvajajo dejavnost v problemskem območju z visoko brezposelnostjo ali, v primerih ko opravljajo dejavnost, za katero ne obstaja registrski organ oziroma druga predpisana evidenca, stalno ali začasno prebivališče v problemskem območju z visoko brezposelnostjo ter tam dejansko izvajajo dejavnost.

Ker je spodbuda regionalno naravnana, je njen cilj spodbujanje zaposlovanja na območju, na katerem se je brezposelnost bistveno povečala.

Vsebina in način izvajanja: Delodajalci, ki zaposlijo brezposelno osebo iz ciljne skupine, so upravičeni do povračila plačanih prispevkov delodajalca za socialno varnost. Postopek izvajanja se prične na podlagi vloge delodajalca, o kateri odloča Zavod in izda odločbo po ZUP. Delodajalec pravico uveljavlja z vlogo, ki jo pri Zavodu predloži v 60-ih dneh po preteku enega leta od sklenitve pogodbe o zaposlitvi z brezposelno osebo za najmanj eno leto.

Ciljna skupina: Povračilo plačanih prispevkov delodajalca za socialno varnost se lahko uveljavlja za osebo, prijavljeno v evidenci brezposelnih oseb, ki v preteklih šestih mesecih ni imela redno plačane zaposlitve ali je stara od 15 do 24 let ali ni dosegla stopnje srednjega strokovnega izobraževanja, srednjega poklicnega, tehniškega izobraževanja ali splošnega srednjega izobraževanja ali je v obdobju dveh let po zaključku rednega izobraževanja in še ni pridobila prve redne plačane zaposlitve ali je starejša od 50 let ali živi sama in ima enega ali več vzdrževanih članov, kar pomeni, da sama skrbi za enega ali več otrok, ki so mlajši od 26 let, če se redno šolajo, ali katere zakonec je brezposeln ali se bo zaposlila v dejavnosti (gospodarskem sektorju), v kateri je neravnovesje med spoloma za najmanj 25 odstotkov višje od povprečnega neravnovesja v vseh gospodarskih sektorjih v Republiki Sloveniji, ali je pripadnik etnične manjšine ali se šteje kot invalid v kvotnem sistemu invalidov.

Delodajalcu, ki zaposli brezposelno osebo iz 1. do 7. alineje prvega odstavka, se za tega delavca za obdobje enega leta kot enkratna pomoč povrne plačane prispevke delodajalca za socialno varnost.

Delodajalcu, ki pa zaposli delavca invalida iz 8. alineje prvega odstavka, se za tega delavca povrne plačane prispevke delodajalca za socialno varnost za celotno obdobje, ko je delavec zaposlen, vendar največ od dne zaposlitve do izteka pravnih podlag, ki pravico omogočajo (Pokolpje: do 31. 12. 2016, Maribor u okolico in HRT: do 31. 12. 2018).

Izvajalci: Delodajalci, ki imajo sedež in dejansko izvajajo dejavnost v območju z visoko brezposelnostjo, in sicer: v območju občin Pokolpja: Kočevje, Loški Potok, Osilnica, Kostel, Črnomelj, Semič in Metlika ali v območju občin Maribora z okolico: Kungota, Hoče – Slivnica, MO

Maribor, Pesnica, Podvelka, Radlje ob Dravi, Ribnica na Pohorju, Ruše in Selnica ob Dravi ali v območju občin Hrastnik, Radeče, Trbovlje (HRT) oziroma v primerih, ko opravljajo dejavnost, za katero ne obstaja registrski organ ali druga predpisana evidenca, stalno ali začasno prebivališče v tem območju ter tu dejansko izvajajo dejavnost. Do pomoči **niso upravičeni** delodajalci iz dejavnosti v sektorju premogovništva in družbe v težavah (v skladu z Zakonom o pomoči za reševanje in prestrukturiranje gospodarskih družb v težavah).

4.1.1.1. Javna dela 2016

Namen: Javna dela so namenjena aktiviranju brezposelnih oseb, ki so več kot eno leto neprekinjeno prijavljene v evidenci brezposelnih oseb (v nadaljevanju: dolgotrajno brezposelne osebe), njihovi socialni vključenosti, ohranitvi ali razvoju delovnih sposobnosti ter spodbujanju razvoja novih delovnih mest.

Vsebina in način izvajanja: Programi javnih del so izbrani na podlagi javnega povabila. Osebe se vključijo v program na podlagi zaposlitvenega načrta in pogodbe o vključitvi. Izbrani izvajalci programov javnih del in brezposelne osebe, ki so napotene v program, sklenejo posebne pogodbe o zaposlitvi.

Ciljna skupina:

1. Ciljna skupina za vključitev

V programe javnih del se lahko vključujejo dolgotrajno brezposelne osebe, ki jih napoti Zavod. Zavod bo v izbrane programe javnih del napotoval tudi dolgotrajno brezposelne osebe, ki so prejemniki denarnega nadomestila in se odločijo za vključitev v program javnega dela v času trajanja pravice do denarnega nadomestila. Prednost pri vključitvi bodo imele dolgotrajno brezposelne osebe, ki so več kot 2 leti neprekinjeno prijavljene v evidenci brezposelnih oseb in v tem času niso bile vključene v noben program aktivne politike zaposlovanja. Dolgotrajno brezposelna oseba je lahko vključena v javna dela največ eno leto, zaradi stanja na trgu dela pa se lahko ponovno vključi, vendar pri istem izvajalcu javnih del najdlje še za eno leto.

2. Ciljna skupina za ponovno vključitev

Za ponovno vključitev se šteje vključitev, ki se opravi pred iztekom šestih mesecev od izteka zadnje vključitve v javna dela.

a) Ciljne skupine brezposelnih oseb, ki se lahko ponovno vključijo v javna dela za obdobje do enega leta so:

- brezposelne osebe, ki še niso bile vključene v javna dela eno leto, za razliko časa do enoletne vključitve, če so bile ob vključitvi v letu 2015 oziroma 2016 v evidenci Zavoda neprekinjeno prijavljene več kot eno leto.

b) Ciljne skupine brezposelnih oseb, ki se lahko ponovno vključijo v javna dela za obdobje enega leta so:

- brezposelni invalidi,
- brezposelni Romi,
- brezposelni moški, starejši od 58 let,
- brezposelne ženske, starejše od 55 let,
- brezposelne osebe, vključene v razvojne programe javnih del pod točko 7.1. Kataloga.

Vse brezposelne osebe iz naštetih ciljnih skupin pod točko b) se lahko ponovno vključijo, če so bile ob prvi vključitvi v letu 2014 ali 2015v evidenci Zavoda neprekinjeno prijavljene več kot eno leto in če so imele lastnost npr. invalidnost, starost 58 let moški, itd. že ob prvi vključitvi. V letu 2016 se lahko oseba ponovno vključi v javna dela najdlje do 31. 12. 2016. Skupno trajanje vključitve pri istem izvajalcu ne sme preseči 24 mesecev.

Izvajalci: Nefitni delodajalci.

4.1.1.2. Javna dela 2016 – Pomoč pri obvladovanju migracijskih tokov

Namen: Program javnih del z nazivom "Pomoč pri obvladovanju migracijskih tokov" (v nadaljevanju: program) je namenjen aktiviranju brezposelnih oseb, ki so več kot eno leto neprekinjeno prijavljene v evidenci brezposelnih oseb (v nadaljevanju: dolgotrajno brezposelne osebe) za izvajanje pomoči pri obvladovanju migracijskih tokov.

Vsebina in način izvajanja: Udeleženci bodo v programu izvajali koordinativne naloge in informiranje, pomoč pri čiščenju in urejanju sprejemnih in nastanitvenih centrov, pomoč pri sprejemu in odpremi humanitarnega materiala v logističnih centrih, pomoč pri natovarjanju in raztovarjanju ter občasnemu prevozu humanitarnega blaga, pomoč pri urejanju humanitarnih zalog ter pomoč humanitarnim organizacijam pri razdeljevanju hrane in drugega materiala. Osebe se vključijo v program na podlagi zaposlitvenega načrta in pogodbe o vključitvi. Izvajalec programa in brezposelne osebe, ki so napotene v program, sklenejo posebne pogodbe o zaposlitvi. Za varnost oseb, ki bodo vključene v program, je zadolžen izvajalec, ki bo zagotavljal tudi zaščitna sredstva. Naročnik programa je Republika Slovenija, Ministrstvo za delo, družino, socialne zadeve in enake možnosti.

Ciljna skupina: V program se vključujejo dolgotrajno brezposelne osebe. Prednost pri vključevanju bodo imele dolgotrajno brezposelne osebe, starejše od 50 let ter prostovoljci, ki že opravljajo prostovoljska dela v sprejemnih in nastanitvenih centrih in so kot dolgotrajno brezposelne osebe prijavljene v evidenci brezposelnih oseb na ZRSZ.

Predvideno število vključenih v program po ravneh strokovne izobrazbe:

Raven izobrazbe	I.	II.	III.	IV.	V.	VI.	VII.	Skupaj
Število oseb	/	158	/	56	52	16	18	300

Izvajalci: Republika Slovenija, Ministrstvo za obrambo, Uprava Republike Slovenije za zaščito in reševanje.

Pregled aktivnosti, ki se nadaljujejo iz preteklih obdobj

1.1.2.3. Iz faksa takoj praksa / Spodbujanje prvih delovnih izkušenj mladih z izpopolnjevanjem za konkretno delovno mesto

Namen: Namen programa je spodbujanje pridobivanja prvih delovnih izkušenj mladih brezposelnih oseb iz ciljne skupine, s sistematičnim izpopolnjevanjem po predhodno pripravljenem programu pri delodajalcu, s katerim bodo širile in poglobljale že obstoječe znanje, spretnosti oziroma kompetence, pridobljene v času formalnega izobraževanja za uspešno in učinkovito opravljanje konkretnega dela pri delodajalcu, ki je ustrezno njeni ravni in vrsti izobrazbe. Program sistematičnega izpopolnjevanja se lahko izvaja tudi s pripravništvom, če je tako predvideno. Vključene osebe si bodo z uspešno opravljenim programom povečale svoje zaposlitvene možnosti in uspešen razvoj kariere, njihovi delodajalci pa si bodo zagotovili usposobljeno delovno silo in povečali konkurenčnost podjetja. Program udejanja cilje Jamstva za mlade (sprejetega na seji Vlade RS dne 30. 1. 2014), njegova dodana vrednost pa je v povezovanju izobraževanja in potreb trga dela.

Vsebina in način izvajanja: Projekt je delodajalec v vlogi nosilca projekta, katerega ponudba je sprejeta na podlagi javnega povabila, z vsemi svojimi registriranimi enotami in z vsemi subvencioniranimi osebami iz ciljne skupine.

Aktivnost se izvaja kot sistematično izpopolnjevanje ter spodbuda za prvo zaposlitev pri delodajalcih. Osebe se vključijo v program na podlagi zaposlitvenega načrta in pogodbe o vključitvi. Delodajalci, katerih ponudbe so sprejete, zaposlijo in zagotovijo sistematično izpopolnjevanje brezposelne osebe iz ciljne skupine za polni delovni čas, ali za krajši delovni čas (v primeru zaposlitve invalida) v skladu z odločbo o invalidnosti, za obdobje najmanj enega leta.

Ciljna skupina: Brezposelne osebe s terciarno stopnjo izobrazbe, stare do vključno 29 let, ki so prijavljene v evidenci brezposelnih oseb in so hkrati iskalki prve zaposlitve. Za stare do vključno 29 let se štejejo osebe, ki so stare do 29 let in 364 dni, torej osebe, ki še niso dopolnile 30. leta starosti.

Izvajalci: Pravne ali fizične osebe, registrirane za opravljanje dejavnosti na podlagi vpisa v Poslovni register Slovenije, katerih ponudba je sprejeta na javnem povabilu, z vsemi svojimi registriranimi enotami, s katerimi ZRSZ sklene pogodbo o izvedbi projekta v okviru programa »Iz faksa takoj praksa«.

4.1.1.1. Javna dela 2015

Namen: Javna dela so namenjena aktiviranju brezposelnih oseb, ki so več kot eno leto neprekinjeno prijavljene v evidenci brezposelnih oseb (v nadaljevanju: dolgotrajno brezposelne osebe), njihovi socialni vključenosti, ohranitvi ali razvoju delovnih sposobnosti ter spodbujanju razvoja novih delovnih mest.

Vsebina in način izvajanja: Programi javnih del so izbrani na podlagi javnega povabila. Osebe se vključijo v program na podlagi zaposlitvenega načrta in pogodbe o vključitvi. Izbrani izvajalci programov javnih del in brezposelne osebe, ki so napotene v program, sklenejo posebne pogodbe o zaposlitvi.

Ciljna skupina:

1. Ciljna skupina za vključitev

V programe javnih del se lahko vključujejo dolgotrajno brezposelne osebe. Zavod bo v izbrane programe javnih del prednostno napotoval dolgotrajno brezposelne osebe, ki so prejemniki denarnega nadomestila in se odločijo za vključitev v program javnega dela v času trajanja pravice do denarnega nadomestila.

2. Ciljna skupina za ponovno vključitev

Dolgotrajno brezposelna oseba je lahko vključena v javna dela največ eno leto, zaradi stanja na trgu dela pa se lahko ponovno vključi, vendar pri istem izvajalcu javnih del najdlje še za eno leto. Za ponovno vključitev se šteje vključitev, ki se opravi pred iztekom šestih mesecev od izteka zadnje vključitve v javna dela.

Ciljne skupine brezposelnih oseb, ki se lahko ponovno vključijo v javna dela za obdobje enega leta so brezposelni invalidi; brezposelni Romi; brezposelni moški, starejši od 58 let; brezposelne ženske, starejše od 55 let; brezposelne osebe, vključene v programe javnih del pod točko 7.1., 7.2. in 7.3. Kataloga programov javnih del 2015.

Vse zgoraj naštetje ciljne se lahko ponovno vključijo, če so bile ob prvi vključitvi v letu 2013 ali 2014 v evidenci zavoda neprekinjeno prijavljene več kot eno leto in če so imele lastnost npr. invalidnost, starost 58 let moški, itd. že ob prvi vključitvi.

Kot prva vključitev se šteje vsaka vključitev, ki ni ponovna vključitev po določilu ZUTD (po 6 mesecih od prejšnje vključitve).

Skupno trajanje vključitve pri istem izvajalcu ne sme preseči 24 mesecev.

Ciljne skupine brezposelnih oseb, ki se lahko ponovno vključijo v javna dela za obdobje do enega leta so brezposelne osebe, ki še niso bile vključene v javna dela eno leto, za razliko časa do enoletne vključitve, če so bile v evidenci zavoda neprekinjeno prijavljene več kot eno leto ob vključitvi v letu 2014 oziroma 2015.

V letu 2015 se lahko oseba ponovno vključi v javna dela najdlje do 31.12.2015.

Izvajalci: Neprofitni delodajalci.

4.1.1.2. Javna dela 2015 – Pomoč pri obvladovanju migracijskih tokov

Namen: Program javnih del z nazivom "Pomoč pri obvladovanju migracijskih tokov" (v nadaljevanju: program) je namenjen aktiviranju brezposelnih oseb, ki so več kot eno leto neprekinjeno prijavljene v evidenci brezposelnih oseb (v nadaljevanju: dolgotrajno brezposelne osebe) za izvajanje pomoči pri obvladovanju migracijskih tokov.

Vsebina in način izvajanja: Udeleženci bodo v programu izvajali koordinativne naloge in informiranje, pomoč pri čiščenju in urejanju sprejemnih in nastanitvenih centrov, pomoč pri sprejemu in odpremi humanitarnega materiala v logističnih centrih ter pomoč humanitarnim organizacijam pri razdeljevanju hrane in drugega materiala. Osebe se vključijo v program na podlagi zaposlitvenega načrta in pogodbe o vključitvi. Izvajalec programa in brezposelne osebe, ki so napotene v program, sklenejo posebne pogodbe o zaposlitvi. Za varnost oseb, ki bodo vključene v program, je zadolžen izvajalec, ki bo zagotavljal tudi zaščitna sredstva. Naročnik programa je Republika Slovenija, Ministrstvo za delo, družino, socialne zadeve in enake možnosti.

Ciljna skupina: V program se vključujejo dolgotrajno brezposelne osebe. Prednost pri vključevanju bodo imele dolgotrajno brezposelne osebe, starejše od 50 let ter prostovoljci, ki že opravljajo prostovoljska dela v sprejemnih in nastanitvenih centrih in so kot dolgotrajno brezposelne osebe prijavljene v evidenci brezposelnih oseb na ZRSZ.

Predvideno število vključenih v program po ravneh strokovne izobrazbe:

Raven izobrazbe	I.	II.	III.	IV.	V.	VI.	VII.	Skupaj
Število oseb	/	134	/	48	50	14	14	260

Izvajalci: Republika Slovenija, Ministrstvo za obrambo, Uprava Republike Slovenije za zaščito in reševanje.

Izdaja: Zavod Republike Slovenije za zaposlovanje, Rožna dolina c. IX/6, Ljubljana,
tel. št.: 01 47 90 900, fax: 01 47 90 262

Za izdajatelja: Mavricija Batič, generalna direktorica

Oblikoval in uredil: DP Analitika

Datum izdaje: Marec 2016

Internet URL naslov: <http://www.ess.gov.si>

ISSN 1318-3451

Mesečne informacije so objavljene na spletni strani ZRSZ:
http://www.ess.gov.si/trg_dela/publicistika/mesecne_informacije

Uporaba in objava podatkov je dovoljena le z navedbo vira!