

Mesečne informacije JANUAR 2016

LETNIK 23, ŠTEVILKA 1

KAZALO

KAZALCI GIBANJ NA TRGU DELA IN AKTIVNOSTI ZAVODA	3
PREGLED TEKOČIH GIBANJ NA TRGU DELA IN AKTIVNOSTI ZAVODA	4
UKREPI APZ V LETU 2016	10
SEZNAM TABEL	11
METODOLOŠKA POJASNILA	40

KAZALCI GIBANJ NA TRGU DELA IN AKTIVNOSTI ZAVODA

	XI 2015	XII 2015	I 2016
NOVOPRIJAVLJENI BREZPOSELNI			
- v mesecu	7.817	11.384	14.040
- kumulativa od 1. 1. do konca meseca	85.827	97.211	14.040
- indeks obdobje leta / enako obdobje predhodnega leta	93,5	94,8	101,4
BREZPOSELNI VKLJUČENI V ZAPOSILITEV			
- v mesecu	4.791	3.088	6.705
- kumulativa od 1. 1. do konca meseca	67.883	70.971	6.705
- indeks obdobje leta / enako obdobje predhodnega leta	97,1	96,0	107,4
PRIJAVA V EVIDENCO ZAČASNO NEZAPOSILJIVIH			
- v mesecu	117	185	48
- kumulativa od 1. 1. do konca meseca	876	1.061	48
ODLIV IZ EVIDENCE IZ RAZLOGOV, KI NE POMENIJO ZAPOSILITEV			
- v mesecu	3.102	2.632	2.246
- kumulativa od 1. 1. do konca meseca	29.990	32.622	2.246
- indeks obdobje leta / enako obdobje predhodnega leta	97,5	98,4	80,8
REGISTRIRANA BREZPOSELNOST			
- stanje ob koncu meseca	107.412	113.076	118.165
- povprečje v obdobju	112.694	112.726	118.165
- indeks stanje ob koncu meseca / predhodni mesec	99,9	105,3	104,5
- indeks stanje ob koncu meseca / december predhodnega leta	89,9	94,7	104,5
- indeks stanje ob koncu meseca / isti mesec predhodnega leta	93,1	94,7	95,1
OD REGISTRIRANIH BREZPOSELNIH OSEB V MESECU (v %)			
- ženske	52,0	50,1	49,0
- stečajniki in trajno presežni delavci	20,5	20,3	19,9
- iskalci prve zaposlitve	19,1	18,0	16,9
- stari do 29 let	24,3	23,9	23,1
- stari 50 let ali več	33,1	32,9	33,1
- brezposelni s 1. in 2. ravniyo izobrazbe	28,3	29,2	29,3
- dolgotrajno brezposelni	54,2	51,5	50,1
- invalidi	15,4	14,9	14,5
STOPNJA REGISTRIRANE BREZPOSELNOSTI (v %)			
- v mesecu	11,7	12,3	...
- povprečje obdobja	12,3	12,3	...
DELOVNO AKTIVNO PREBIVALSTVO			
- v mesecu	811.382	803.644	...
- povprečje obdobja	804.727	804.637	...
PRIJAVLJENA PROSTA DELOVNA MESTA			
- v mesecu	6.067	6.921	8.245
- kumulativa od 1. 1. do konca meseca	80.185	87.106	8.245
- indeks obdobje leta / enako obdobje predhodnega leta	100,0	102,6	122,8
PREJEMNIKI DN			
- v mesecu	20.716	25.342	...
- povprečje obdobja	23.522	23.674	...
- indeks mesec / isti mesec predhodnega leta	92,3	99,6	...
DELEŽ PREJEMNIKOV DN OD VSEH BREZPOSELNIH (v %)			
- v mesecu	19,3	22,4	...
IZDANA DELOVNA DOVOLJENJA ZA ZAPOSILITEV TUJCEV			
- v mesecu	425	562	284
- kumulativa od 1. 1. do konca meseca	14.249	14.811	284
VELJAVNA DELOVNA DOVOLJENJA ZA ZAPOSILITEV TUJCEV			
- v mesecu	23.293	22.805	22.119

PREGLED TEKOČIH GIBANJ NA TRGU DELA IN AKTIVNOSTI ZAVODA

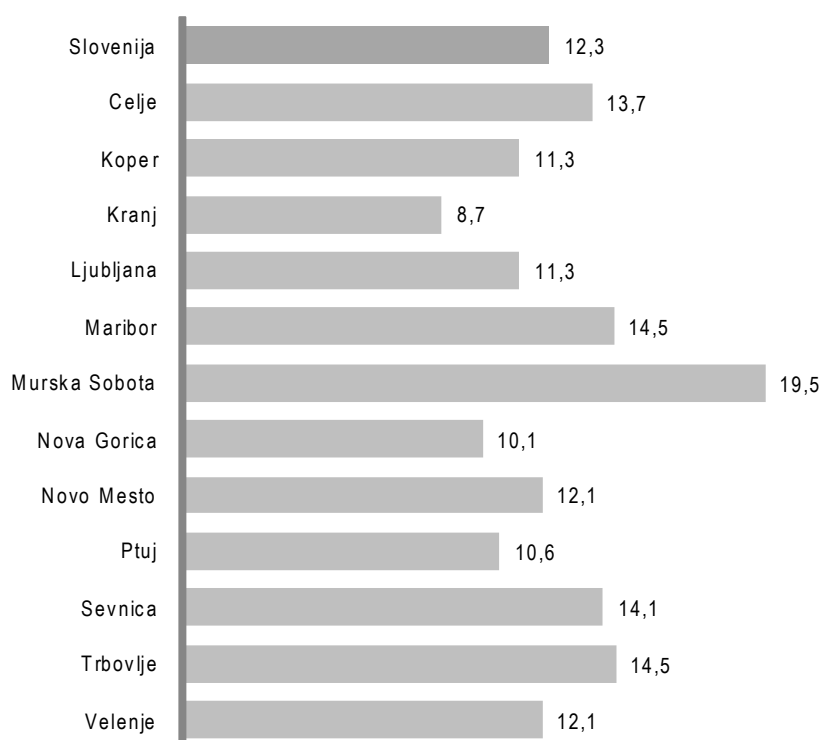
AKTIVNO PREBIVALSTVO

Decembra je bilo po podatkih Statističnega urada RS v Sloveniji 916.720 aktivnih prebivalcev; glede na november 2015 se je število aktivnih zmanjšalo za 2.074 oseb oz. za 0,2 %. Število delovno aktivnega prebivalstva se je zmanjšalo za 1,0 %, število brezposelnih pa se je v decembru povečalo za 5.664 oseb oz. 5,3 % glede na november 2015. V decembru je bilo tako 803.644 delovno aktivnih ter 113.076 registriranih brezposelnih oseb.

V decembru 2015 je bilo v Sloveniji 803.644 delovno aktivnega prebivalstva oz. 7.738 oseb manj kot pretekli mesec in 3.686 oseb več kot decembra 2014. Najizrazitejše znižanje zaposlenosti beležimo v gradbeništvu (-4.073 oseb), sledijo pa predelovalne dejavnosti (-1.147 oseb) ter druge raznovrstne poslovne dejavnosti (-740 oseb). Na drugi strani se je število delovno aktivnih povečalo le v dveh dejavnostih, in sicer v gostinstvu (+101 oseb) ter v kmetijstvu in lovju, gozdarstvu in ribištvu (+63 oseb).

Stopnja registrirane brezposelnosti v Sloveniji se je v decembru 2015 glede na prejšnji mesec precej zvišala, in sicer je znašala 12,3 %.

Stopnje registrirane brezposelnosti v %, po OS Zavoda, december 2015



Vir podatkov: SURS

Tako kot pretekli mesec, je bila tudi v decembru 2015 najvišja stopnja brezposelnosti v OS Murska Sobota, kjer je bilo brez zaposlitve 19,5 % aktivnega prebivalstva, kar je za 1,4 odstotne točke več kot pretekli mesec. Nadpovprečno stopnjo brezposelnosti imajo praviloma območne službe z vzhoda države. Najnižja stopnja brezposelnosti je bila v OS Kranj (8,7 %), kjer se je v primerjavi s preteklim mesecem zvišala za 0,5 odstotne točke.

Stopnja registrirane brezposelnosti se je v primerjavi s prejšnjim mesecem v decembru 2015 zvišala na vseh območnih službah, najbolj pa v OS Murska Sobota (+1,4 odstotne točke), v OS Sevnica (+1,1 odstotne točke) ter v OS Celje (+1,0 odstotne točke).

REGISTRIRANA BREZPOSELNOST

V januarju se je v evidenco brezposelnih pri Zavodu na novo prijavilo 14.040 oseb (od tega 5.897 žensk), kar je 1,4 % več kot v januarju 2015 ter 23,3 % več kot pretekli mesec. Januarja priliv v brezposelnost običajno sezonsko naraste, predvsem na račun prijav oseb po izteku zaposlitve za določen čas. S tem razlogom se je januarja letos prijavilo 9.504 brezposelnih oseb, kar je 67,7 % skupnega priliva. Drugi najpomembnejši razlog prijave je bila izguba zaposlitve zaradi stečaja ali iz poslovnih razlogov (2.017 oseb), prijavilo pa se je še 1.165 iskalcev prve zaposlitve.

Priliv v in odliv iz brezposelnosti

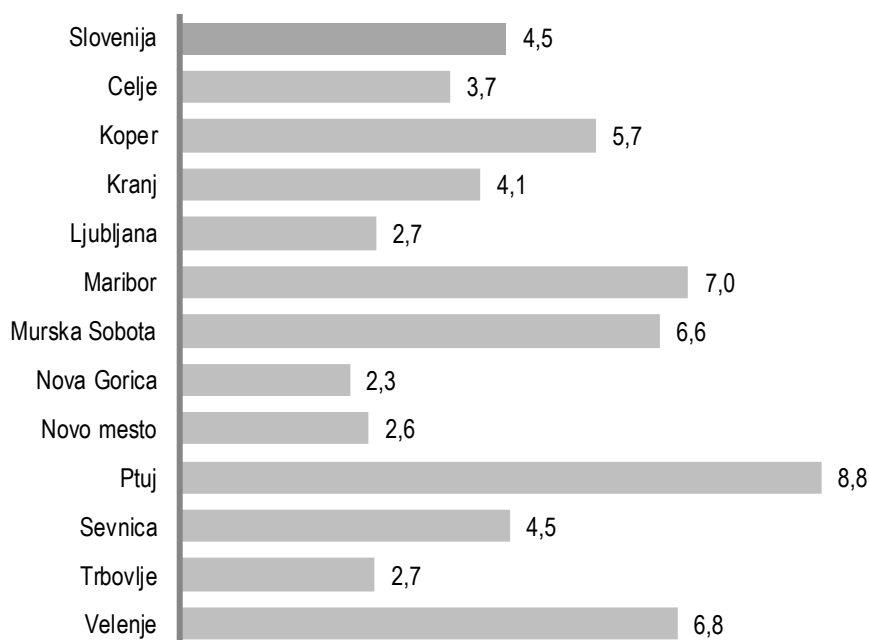
	I 2015	I 2016	Indeks I 16 / I 15
PRILIV, SKUPAJ	13.840	14.040	101,4
od tega, ženske	5.777	5.897	102,1
od tega, iskalci prve zaposlitve	1.327	1.165	87,8
od tega, presežki in stečajniki	1.966	2.017	102,6
od tega, iztek zaposlitve za določen čas	9.251	9.504	102,7
ODLIV, SKUPAJ	9.019	8.951	99,2
Zaposlitve	6.241	6.705	107,4
od tega, iskalci prve zaposlitve	1.006	1.131	112,4
Prehod v neaktivnost	892	657	73,7
od tega, upokojitve	496	315	63,5
od tega, redno šolanje	28	40	142,9
Kršitev obveznosti	1.152	991	86,0
Oseba se je sama odjavila	433	380	87,8
Prijava v druge evidence	80	48	60,0
od tega, v evidenco začasno nezaposljivih	80	48	60,0
Drugo	221	170	76,9

V januarju 2016 se je iz evidence brezposelnih odjavilo 8.951 oseb, kar je 0,8 % manj kot januarja 2015 ter 56,5 % več kot pretekli mesec. Največ se jih je odjavilo zaradi zaposlitve, in sicer 6.705 oseb, kar predstavlja 74,9 % skupnega odliva iz brezposelnosti. Med neaktivne je prešlo 657 oseb, slaba polovica od teh zaradi upokojitve. Zavod je v januarju zaradi kršitve obveznosti odjavil 991 oseb, 48 oseb pa je bilo prenešenih v evidenco začasno nezaposljivih.

Evidenco začasno nezaposljivih oseb vzpostavi Zavod po uradni dolžnosti na podlagi postopka po 117. členu ZUTD. V tej evidenci se vodi osebe, za katere se skladno z 9. členom ZUTD ugotovi, da so začasno nezaposljive zaradi težav z odvisnostjo, z duševnim zdravjem oz. zaradi večjih socialnih ali drugih težav. Začasna nezaposljivost iz navedenih razlogov ter pravice in obveznosti take osebe se opredelijo v zaposlitvenem načrtu brezposelne osebe. Podlaga je mnenje medinstitucionalne komisije sodelavcev Zavoda in CSD o obstoju težav ter možnih ukrepov za njihovo razrešitev in za izboljšanje zaposlitvenih možnosti.

Konec januarja 2016 je bilo pri Zavodu prijavljenih 118.165 brezposelnih oseb. Brezposelnost se je v primerjavi z januarjem 2015 znižala (-4,9 %), v primerjavi s preteklim mesecem pa se je zvišala (4,5 %).

Brezposelnost se je v primerjavi s preteklim mesecem zvišala v prav vseh območnih službah, in sicer v največji meri na območju OS Ptuj (+8,8 %), OS Maribor (+7,0 %), OS Velenje (+6,8 %) ter OS Murska Sobota (+6,6 %). Še najmanj se je brezposelnost povečala na območju OS Nova Gorica (+2,3 %) in OS Novo mesto (+2,6 %).

Sprememba števila registriranih brezposelnih po OS prijave v januarju 2016 glede na december 2015, v %

Primerjava z lanskim januarjem pokaže, da je letos manj brezposelnih v vseh območnih službah, najbolj pa se je število brezposelnih zmanjšalo v OS Velenje (-8,5 %), v OS Nova Gorica (-8,4 %) ter v OS Maribor (-8,0 %).

Konec januarja je bilo med brezposelnimi 49,0 % žensk, 23,1 % mladih do 29 let, 33,1 % starih 50 let ali več, 16,9 % iskalcev prve zaposlitve, 50,1 % dolgotrajno brezposelnih ter 14,5 % invalidov. Struktura brezposelnih se v primerjavi z mesecem poprej ni bistveno spremenila.

Zaradi težavnega položaja mladih na trgu dela je Vlada RS v letu 2014 sprejela program Jamstva za mlade, kjer bo vsaki mladi osebi do starosti 29 let ponujena zaposlitev (tudi s pripravništvom), usposabljanje na delovnem mestu, vključitev v formalno izobraževanje ali krajšo obliko institucionalnega ali praktičnega usposabljanja v štirih mesecih po prijavi v evidenco brezposelnih oseb pri Zavodu RS za zaposlovanje.

POVPRAŠEVANJE DELODAJALCEV PO DELAVCIH

Povpraševanje delodajalcev po delavcih se je v mesecu januarju, v primerjavi z decembrom, povečalo. Delodajalci so prijavili 8.245 prostih delovnih mest oz. vrst dela, kar je 19,1 % več kot pretekli mesec oz. 22,8 % več kot januarja lani. Največ prostih delovnih mest so prijavili delodajalci s področja predelovalnih dejavnosti, in sicer 1.544, sledi pa gradbeništvo (1.293), dejavnost zdravstva in socialnega varstva (973), dejavnost trgovina, vzdrževanje in popravila motornih vozil (851) ter druge raznovrstne poslovne dejavnosti (769).

Dne 12. 4. 2013 je pričel veljati Zakon o spremembah in dopolnitvah zakona o urejanju trga dela (ZUTD-A), ki je ukinil obvezno prijavo prostega delovnega mesta pri Zavodu. Ker lahko delodajalci, ki ne sodijo v javni sektor ali niso gospodarske družbe v večinski lasti države, objavo prostega delovnega mesta zagotovijo sami, o tem pa ZRSZ ne obveščajo, slednji nima več podatkov o vseh prostih delovnih mestih v državi, prav tako ni več mogoča primerjava s podatki iz preteklih obdobj.

V januarju so delodajalci pri Zavodu sporočili največ prostih delovnih mest za naslednje poklice (prikazujemo prvih pet najpogosteje iskanih poklicev glede na glavno poklicno skupino po Standardni klasifikaciji poklicev):

1 ZAKONODAJALCI, VISOKI URADNIKI, MENEDŽERJI	173
1221 Menedžerji za trženje in prodajo	74
1342 Menedžerji v zdravstvu	14
1324 Menedžerji za nabavo, storitve na področju logistike, skladiščenja, transporta in pošte	10
1120 Generalni direktorji in člani uprave družb	10
1112 Visoki državni uradniki	8
2 STROKOVNJAKI	1.479
2635 Strokovnjaki za socialno delo in svetovanje	116
2221 Strokovnjaki za zdravstveno nego	96
2422 Strokovnjaki za oblikovanje, izvajanje in nadzor politik, programov in ukrepov	91
2211 Zdravniki specialisti splošne medicine	80
2619 Pravni strokovnjaki, d.n.	77
3 TEHNIKI IN DRUGI STROKOVNI SODELAVCI	906
3221 Strokovni sodelavci za zdravstveno nego	187
3322 Komerčni zastopniki za prodajo ipd.	173
3321 Zavarovalni zastopniki in zavarovalni posredniki	56
3343 Poslovni sekretarji	56
3313 Knjigovodje in strokovni sodelavci v računovodstvu	38
4 URADNIKI	336
4321 Skladiščniki in uradniki za nabavo in prodajo	100
4120 Tajniki	94
4110 Uradniki za splošno pisarniško poslovanje	25
4323 Prometni odpravniki, referenti za promet ipd.	22
4412 Usmerjevalci in raznašalci ipd.	18

5 POKLICI ZA STORITVE, PRODAJALCI	1.295
5131 Natarji	395
5223 Prodajalci	281
5120 Kuharji	169
5414 Varnostniki	103
5321 Bolničarji negovalci v zavodih	88
6 KMETOVALCI, GOZDARJI, RIBIČI, LOVCI	52
6113 Vrtnarji in drevesničarji	23
6210 Gozdarji ipd.	19
6121 Živinorejci	4
6112 Sadjarji, vinogradniki ipd.	2
6123 Čebelarji ipd.	1
7 POKLICI ZA NEINDUSTRIJSKI NAČIN DELA	2.286
7112 Zidarji ipd.	296
7411 Elektroinštalaterji	188
7115 Tesarji ipd.	172
7223 Strugarji ipd.	156
7212 Varilci ipd.	148
8 UPRAVLJAVCI STROJEV IN NAPRAV, INDUSTRIJSKI IZDELOVALCI IN SESTAVLJAVCI	699
8332 Vozniki težkih tovornjakov in vlačilcev	343
8322 Vozniki osebnih vozil, taksijev in lahkih dostavnih vozil	70
8342 Upravljalci strojev za zemeljska dela ipd.	51
8141 Upravljalci strojev za proizvodnjo gumenih izdelkov	33
8131 Upravljalci procesnih strojev za in naprav za kemijsko predelavo in proizvodnjo kemijskih izdelkov	31
9 POKLICI ZA PREPROSTA DELA	1.019
9329 Delavci za preprosta dela v predelovalnih dejavnostih, d.n.	414
9112 Čistilci, strežniki in gospodinjski pomočniki ipd. v uradih, hotelih in drugih ustanovah	241
9313 Delavci za preprosta dela pri visokih gradnjah	72
9412 Kuhinjski pomočniki	71
9629 Drugi delavci za preprosta dela, d.n.	50

PRAVICE IZ ZAVAROVANJA ZA PRIMER BREZPOSELNOSTI

Pravica iz zavarovanja za primer brezposelnosti je denarno nadomestilo. Decembra letos je denarno nadomestilo prejelo 25.342 brezposelnih oseb, kar je za 22,3 % več kot pretekli mesec in za 0,4 % manj kot decembra 2014. Delež prejemnikov denarnega nadomestila v skupni brezposelnosti je v decembru 2015 znašal 22,4 %. Najnižji delež prejemnikov so zabeležili na OS Trbovlje (17,7 %), OS Ljubljana (19,3 %) in OS Novo mesto (19,9 %), najvišjega pa na OS Kranj (33,7 %), OS Koper (26,2 %) ter na OS Ptuj (25,2 %).

Izplačano denarno nadomestilo ne more biti nižje od 350 EUR in ne višje od 892,50 EUR bruto. Pogoji za uveljavitev pravice do denarnega nadomestila, roki za uveljavitev, višina, trajanje, mirovanje, prenehanje, znižanje denarnega nadomestila so določeni v Zakonu o urejanju trga dela (Uradni list RS, št. 80/2010), Zakonu za uravnoteženje javnih financ (Uradni list RS, št. 40/2012) ter v Zakonu o spremembah in dopolnitvah Zakona o urejanju trga dela (Uradni list RS, št. 21/2013).

Decembra 2015 so upravičenci v povprečju prejeli 690,62 EUR bruto denarnega nadomestila. V povprečju so najvišja denarna nadomestila izplačali na OS Trbovlje (723,02 EUR bruto) in OS Velenje (699,61 EUR bruto), najnižja nadomestila pa na OS Murska Sobota (660,88 EUR bruto) in OS Ptuj (670,65 EUR bruto).

ZAPOSLOVANJE IN DELO TUJCEV¹

V januarju je Zavod izdal 284 delovnih dovoljenj (49,5 % manj kot pretekli mesec in 78,9 % manj kot januarja 2015), od tega 77 dovoljenj za zaposlitev, 2 osebni delovni dovoljenji in 2 dovoljenji za delo. Največ delovnih dovoljenj je bilo izdanih za dejavnost prometa in skladiščenja ter gradbeništva, sledijo pa delovna dovoljenja za predelovalne dejavnosti, za trgovino, vzdrževanje in popravila motornih vozil ter za strokovne, znanstvene in tehnične dejavnosti. Glede na državljanstvo je bilo največ izdanih delovnih dovoljenj za delavce iz držav z območja nekdanje SFRJ, in sicer 97,5 % vseh dovoljenj. Največ jih je bilo izdanih za državljane Bosne in Hercegovine (204) ter Hrvaške (72).

Ob koncu januarja je bilo veljavnih 22.119 delovnih dovoljenj. Glede na državljanstvo so prevladovali delavci s področja nekdanje SFRJ in so predstavljali 88,9 % vseh tujih delavcev, največ je bilo državljanov Bosne in Hercegovine (10.948). Iz držav, ki niso s področja bivše SFRJ, so imeli največ veljavnih delovnih dovoljenj državljani Rusije (1.130) in Ukrajine (539).

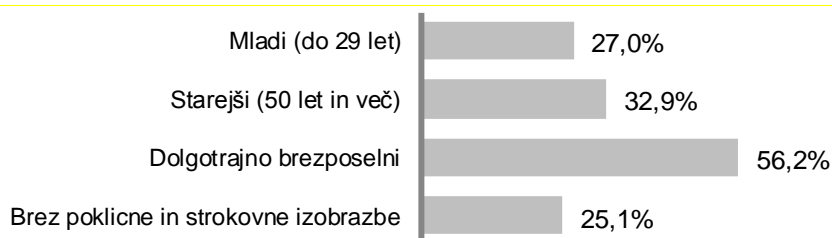
¹ Podatki o delovnih dovoljenjih se nanašajo na zakon o zaposlovanju in delu tujcev (ZZDT-1) in ne vključujejo podatkov o enotnih dovoljenjih za prebivanje in delo po zakonu o zaposlovanju, samozaposlovanju in delu tujcev (ZZSDT).

UKREPI APZ V LETU 2016

V ukrep Usposabljanja in izobraževanja v januarju beležimo 26 vključitev, v ukrep Spodbude za zaposlitev 252 vključitev ter v ukrep Kreiranja delovnih mest 1.390 vključitev. Največji delež vključitev v ukrepe APZ predstavljajo dolgotrajno brezposelne osebe.

Število aktivnih pogodb konec januarja 2016 je bilo 2.670.

Vključeni v ukrepe APZ po značilnih skupinah



Največ vključitev v januarju 2016 beležimo v naslednje programe: 4.1.1.1. Javna dela (1.191 vključitev), 3.1.1.1. Prvi izziv 2015 (252 vključitev) ter 4.1.1.2. Javna dela »Pomoč pri migracijskih tokovih« (199 vključitev).

Konec januarja je bilo objavljeno drugo javno povabilo za izbor programov javnih del za leto 2016. Na voljo je okvirno 11,4 milijona EUR za predvidenih 2.200 vključitev dolgotrajno brezposelnih v programe, ki jih bodo izvajali neprofitni delodajalci.

Prav tako pa je bilo konec januarja objavljeno tudi javno povabilo za Delovni preizkus 2016. Za leto 2016 je na javnem povabilu na voljo skupaj 1 milijon EUR iz slovenskega proračuna. Možnost vključitve v delovni preizkus bo imelo 1.115 brezposelnih, ki so dosegli starost 30 let ali več in so vsaj 6 mesecev prijavljeni med brezposelnimi. S pomočjo delovnega preizkusa bodo lahko preizkusili svoja znanja, veščine in spretnosti na konkretnem delovnem mestu pri delodajalcu ter si tako izboljšali zaposlitvene možnosti. Delodajalci bodo lahko brezposelne spoznali in preizkusili v delovnem okolju še pred sklenitvijo delovnega razmerja.

SEZNAM TABEL

Tabela 1: Delovno aktivno prebivalstvo	12
Tabela 2: Stopnja registrirane brezposelnosti, območne službe	13
Tabela 3: Prijavljena prosta delovna mesta, območne službe	14
Tabela 4: Registrirane brezposelne osebe, območne službe	15
Tabela 4a: Registrirane brezposelne osebe, statistične regije	15
Tabela 5: Novoprijavljene brezposelne osebe, območne službe	16
Tabela 5a: Novoprijavljene brezposelne osebe, statistične regije	16
Tabela 6: Novoprijavljene brezposelne osebe po razlogih prijave	17
Tabela 7: Odjavljene brezposelne osebe, območne službe	18
Tabela 7a: Odjavljene brezposelne osebe, statistične regije	18
Tabela 8: Odjavljene brezposelne osebe po razlogih odjave, območne službe	19
Tabela 9: Kategorije registriranih brezposelnih oseb, območne službe	20
Tabela 9a: Kategorije registriranih brezposelnih oseb, statistične regije	20
Tabela 10: Registrirane brezposelne osebe po starosti, območne službe	21
Tabela 10a: Registrirane brezposelne osebe po starosti, statistične regije	21
Tabela 11: Registrirane brezposelne osebe po ravni izobrazbe, območne službe	22
Tabela 11a: Registrirane brezposelne osebe po ravni izobrazbe, statistične regije	22
Tabela 12: Registrirane brezposelne osebe po trajanju brezposelnosti, območne službe	23
Tabela 12a: Registrirane brezposelne osebe po trajanju brezposelnosti, statistične regije	23
Tabela 13: Prejemniki denarnega nadomestila, območne službe	24
Tabela 14: Izvajanje Zakona o zaposlitveni rehabilitaciji in zaposlovanju invalidov, območne službe	25
Tabela 15: Število novosklenjenih pogodb z osebo, januar 2016, območne službe	26
Tabela 17: Število aktivnih pogodb z osebo, januar 2016, območne službe	27
Tabela 18: Število aktivnih pogodb z osebo konec januarja 2016, območne službe	28
Tabela 19: Delovna dovoljenja po vrstah	29
Tabela 20: Delovna dovoljenja po državljanstvu	30
Tabela 21: Delovna dovoljenja po področjih dejavnosti	31
Tabela 22: Delovna dovoljenja po OS sedeža delodajalca	32
Tabela 23: Državljeni EU, EGP in Švice, ki so se zaposlili v Sloveniji	33
Tabela 24: Število in struktura registrirane brezposelnosti, občine	34

Tabela 1: Delovno aktivno prebivalstvo

Dejavnost	Delovno aktivni, skupaj				Indeks		
	Ø 2013	Ø 2014	Ø 2015	XII 15	XII 15 XI 15	XII 15 XII 14	Ø I-XII 15 Ø I-XII 14
Skupaj	793.597	797.792	804.637	803.644	99,0	100,5	100,9
A Kmetijstvo in lov, gozdarstvo, ribištvo	38.207	35.366	29.886	26.911	100,2	76,7	84,5
B Rudarstvo	2.668	2.583	2.495	2.467	98,9	97,4	96,6
C Predelovalne dejavnosti	177.690	178.340	180.966	182.997	99,4	102,5	101,5
D Oskrba z el. energijo, plinom in paro	7.969	8.058	8.002	7.857	98,1	98,1	99,3
E Oskr. z vodo; rav. z odpl., odp.; san. okolja	9.604	9.469	9.410	9.323	98,9	99,6	99,4
F Gradbeništvo	54.250	53.982	54.314	51.612	92,7	99,5	100,6
G Trgovina; vzdrž. in popravila mot. vozil	104.180	103.789	104.766	105.078	99,7	100,8	100,9
H Promet in skladiščenje	46.227	46.861	48.041	48.562	99,5	102,6	102,5
I Gostinstvo	31.069	31.214	32.351	32.554	100,3	103,1	103,6
J Informacijske in komunikacijske dej.	23.090	23.628	24.262	24.273	99,1	101,6	102,7
K Finančne in zavarovalniške dej.	22.645	22.190	21.980	21.771	99,2	99,2	99,1
L Poslovanje z nepremičninami	3.971	4.007	3.963	3.962	99,9	98,3	98,9
M Strokovne, znanstvene in tehnične dej.	48.705	49.515	49.981	50.506	99,9	101,9	100,9
N Druge raznovrstne poslovne dej.	25.894	29.587	33.008	33.028	97,8	104,1	111,6
O Javna uprava in obramba; obv. soc. varnost	49.144	48.819	48.136	47.959	99,4	99,3	98,6
P Izobraževanje	65.397	65.995	66.677	67.320	99,7	101,3	101,0
Q Zdravstvo in socialno varstvo	55.575	56.188	57.359	58.187	100,0	102,7	102,1
R Kulturne, razvedrilne in rekreac. dej.	13.612	14.047	14.471	14.663	99,9	102,9	103,0
S Druge dejavnosti	13.175	13.600	13.974	14.052	99,4	101,0	102,8
T Gospod. z zap. hiš. os.; prz. za last. rabo	524	555	595	562	96,7	100,5	107,2

Vir: SURS

Tabela 2: Stopnja registrirane brezposelnosti, območne službe

Območna služba	Ø 2012	Ø 2013	Ø 2014	Ø 2015	X 15	XI 15	XII 15
Slovenija	12,0	13,1	13,1	12,3	11,7	11,7	12,3
Celje	12,7	14,0	14,1	13,4	12,8	12,8	13,7
Koper	10,3	11,8	12,1	11,1	10,6	10,8	11,3
Kranj	8,9	9,8	9,5	8,6	8,1	8,2	8,7
Ljubljana	10,3	11,8	12,0	11,4	11,0	11,0	11,3
Maribor	14,8	15,7	15,5	14,7	13,8	13,6	14,5
Murska Sobota	17,3	17,8	18,4	18,9	18,1	18,1	19,5
Nova Gorica	10,3	11,7	11,2	10,3	9,8	9,8	10,1
Novo mesto	12,2	13,4	13,1	12,0	11,7	11,7	12,1
Ptuj	12,2	12,3	11,4	10,6	9,9	9,8	10,6
Sevnica	13,8	14,6	14,5	13,5	13,1	13,0	14,1
Trbovlje	13,7	15,1	15,9	14,7	14,3	14,2	14,5
Velenje	12,6	13,6	13,2	12,2	11,3	11,3	12,1

Vir: SURS

Tabela 3: Prijavljena prosta delovna mesta², območne službe

Območna služba	XI 15	XII 15	I 16	I-XII 14	I-XII 15	I-I 16	Indeks		
							I 16 I 15	I 16 XII 15	I-I 16 I-I 15
Slovenija	6.067	6.921	8.245	84.863	87.106	8.245	122,8	119,1	122,8
Celje	461	700	927	7.957	7.807	927	167,9	132,4	167,9
Koper	490	440	473	5.268	6.333	473	108,7	107,5	108,7
Kranj	418	501	633	5.694	6.115	633	144,5	126,3	144,5
Ljubljana	2.078	2.129	2.733	29.395	30.030	2.733	113,9	128,4	113,9
Maribor	929	902	1.120	11.810	11.769	1.120	124,6	124,2	124,6
Murska Sobota	259	397	362	4.567	4.813	362	83,8	91,2	83,8
Nova Gorica	290	248	307	2.935	3.001	307	178,5	123,8	178,5
Novo mesto	243	348	346	3.580	3.429	346	145,4	99,4	145,4
Ptuj	310	440	423	5.871	5.544	423	64,8	96,1	64,8
Sevnica	134	203	278	2.386	2.451	278	237,6	136,9	237,6
Trbovlje	148	111	123	1.581	1.479	123	108,8	110,8	108,8
Velenje	307	502	520	3.819	4.335	520	196,2	103,6	196,2

² Dne 12. 4. 2013 je pričel veljati Zakon o spremembah in dopolnitvah zakona o urejanju trga dela (ZUTD-A), ki je **ukinil obvezno prijavo prostega delovnega mesta pri Zavodu**. Ker lahko delodajalci, ki ne sodijo v javni sektor ali niso gospodarske družbe v večinski lasti države, objavo prostega delovnega mesta zagotovijo sami, o tem pa ZRSZ ne obveščajo, slednji nima več podatkov o vseh prostih delovnih mestih v državi, prav tako ni več mogoča primerjava s podatki iz preteklih obdobj.

Tabela 4: Registrirane brezposelne osebe, območne službe

Območna služba							Indeks			Razlika		
	XI 15	XII 15	I 16	Ø 2014	Ø 2015	Ø I-I 2016	I 16	I 16	Ø I-I	I 16	I 16	Ø I-I
							I 15	XII 15	2016 Ø I-I 2015	I 15	XII 15	2016 Ø I-I 2015
Slovenija	107.412	113.076	118.165	120.109	112.726	118.165	95,1	104,5	95,1	-6.114	5.089	-6.114
Celje	11.371	12.252	12.708	12.602	11.899	12.708	98,1	103,7	98,1	-240	456	-240
Koper	7.169	7.524	7.955	8.044	7.391	7.955	96,2	105,7	96,2	-311	431	-311
Kranj	7.186	7.656	7.973	8.336	7.534	7.973	92,5	104,1	92,5	-642	317	-642
Ljubljana	30.617	31.544	32.396	33.049	31.564	32.396	96,6	102,7	96,6	-1.136	852	-1.136
Maribor	13.838	14.693	15.723	15.985	15.054	15.723	92,0	107,0	92,0	-1.358	1.030	-1.358
Murska Sobota	8.674	9.382	10.002	9.004	9.137	10.002	95,0	106,6	95,0	-531	620	-531
Nova Gorica	4.785	4.919	5.034	5.570	5.050	5.034	91,6	102,3	91,6	-459	115	-459
Novo mesto	5.876	6.072	6.230	6.678	6.053	6.230	96,7	102,6	96,7	-212	158	-212
Ptuj	3.551	3.828	4.166	4.188	3.846	4.166	92,8	108,8	92,8	-322	338	-322
Sevnica	4.110	4.490	4.694	4.667	4.306	4.694	99,3	104,5	99,3	-33	204	-33
Trbovlje	3.924	3.984	4.091	4.442	4.067	4.091	95,3	102,7	95,3	-202	107	-202
Velenje	6.311	6.732	7.193	7.544	6.826	7.193	91,5	106,8	91,5	-668	461	-668

Tabela 4a: Registrirane brezposelne osebe, statistične regije

Kohezijska/statistična regija							Indeks			Razlika		
	XI 15	XII 15	I 16	Ø 2014	Ø 2015	Ø I-I 2016	I 16	I 16	Ø I-I	I 16	I 16	Ø I-I
							I 15	XII 15	2016 Ø I-I 2015	I 15	XII 15	2016 Ø I-I 2015
Slovenija	107.412	113.076	118.165	119.827	112.726	118.165	95,1	104,5	95,1	-6.114	5.089	-6.114
Vzhodna Slovenija	63.264	67.144	70.729	71.216	66.853	70.729	95,0	105,3	95,0	-3.700	3.585	-3.700
Jugovzhodna Slovenija	8.430	8.692	8.971	9.328	8.613	8.971	98,1	103,2	98,1	-175	279	-175
Koroška	3.303	3.444	3.681	4.368	3.517	3.681	91,2	106,9	91,2	-356	237	-356
Podravska	17.336	18.455	19.780	20.375	18.828	19.780	92,4	107,2	92,4	-1.622	1.325	-1.622
Pomurska	8.806	9.504	10.121	8.842	9.233	10.121	95,5	106,5	95,5	-474	617	-474
Posavska	4.459	4.839	5.045	5.207	4.658	5.045	98,6	104,3	98,6	-70	206	-70
Primorsko-notranjska	2.581	2.663	2.811	2.973	2.686	2.811	93,7	105,6	93,7	-188	148	-188
Savinjska	14.537	15.663	16.343	16.042	15.361	16.343	96,3	104,3	96,3	-636	680	-636
Zasavska	3.812	3.884	3.977	4.082	3.956	3.977	95,7	102,4	95,7	-179	93	-179
Zahodna Slovenija	43.574	45.263	46.721	47.563	45.147	46.721	95,6	103,2	95,6	-2.142	1.458	-2.142
Gorenjska	7.382	7.832	8.157	8.740	7.751	8.157	92,5	104,1	92,5	-657	325	-657
Goriška	4.950	5.084	5.196	5.962	5.206	5.196	91,7	102,2	91,7	-470	112	-470
Obalno-kraška	5.379	5.668	6.022	5.812	5.525	6.022	97,8	106,2	97,8	-133	354	-133
Osrednjeslovenska	25.863	26.679	27.346	27.050	26.664	27.346	96,9	102,5	96,9	-882	667	-882
Občina izven RS	574	669	715	1.048	726	715	72,4	106,9	72,4	-272	46	-272

Tabela 5: Novoprijavljene brezposelne osebe, območne službe

Območna služba	XI 15	XII 15	I 16	I-XII 14	I-XII 15	I-I 16	Indeks		
							I 16 I 15	I 16 XII 15	I-I 16 I-I 15
Slovenija	7.817	11.384	14.040	102.556	97.211	14.040	101,4	123,3	101,4
Celje	742	1.364	1.411	9.886	9.839	1.411	100,7	103,4	100,7
Koper	684	741	929	7.399	7.092	929	99,1	125,4	99,1
Kranj	795	1.115	1.110	9.155	8.765	1.110	100,5	99,6	100,5
Ljubljana	1.882	2.359	3.059	24.963	23.164	3.059	101,8	129,7	101,8
Maribor	1.063	1.715	2.430	15.056	14.234	2.430	102,7	141,7	102,7
Murska Sobota	569	1.046	1.307	8.199	7.563	1.307	93,8	125,0	93,8
Nova Gorica	356	447	567	4.449	4.331	567	94,8	126,8	94,8
Novo mesto	333	492	636	4.688	4.448	636	120,2	129,3	120,2
Ptuj	390	545	737	4.955	4.776	737	105,6	135,2	105,6
Sevnica	274	549	482	3.445	3.462	482	105,5	87,8	105,5
Trbovlje	235	235	395	3.214	3.078	395	108,8	168,1	108,8
Velenje	494	776	977	7.147	6.459	977	99,1	125,9	99,1

Tabela 5a: Novoprijavljene brezposelne osebe, statistične regije

Kohezijska/statistična regija	XI 15	XII 15	I 16	I-XII 14	I-XII 15	I-I 16	Indeks		
							I 16 I 15	I 16 XII 15	I-I 16 I-I 15
Slovenija	7.817	11.384	14.040	102.556	97.211	14.040	101,4	123,3	101,4
Vzhodna Slovenija	4.479	7.085	8.930	60.820	57.928	8.930	101,7	126,0	101,7
Jugovzhodna Slovenija	469	625	926	6.362	6.043	926	114,6	148,2	114,6
Koroška	287	341	535	3.698	3.435	535	99,6	156,9	99,6
Podravska	1.437	2.227	3.074	19.532	18.674	3.074	103,1	138,0	103,1
Pomurska	584	1.043	1.314	8.248	7.664	1.314	94,1	126,0	94,1
Posavska	302	573	513	3.783	3.733	513	104,5	89,5	104,5
Primorsko-notranjska	211	252	314	2.460	2.324	314	95,4	124,6	95,4
Savinjska	964	1.781	1.870	13.582	13.031	1.870	99,6	105,0	99,6
Zasavska	225	243	384	3.155	3.024	384	107,6	158,0	107,6
Zahodna Slovenija	3.251	4.133	4.953	40.274	38.069	4.953	101,7	119,8	101,7
Gorenjska	787	1.083	1.133	9.222	8.826	1.133	100,8	104,6	100,8
Goriška	373	457	581	4.624	4.502	581	94,3	127,1	94,3
Obalno-kraška	511	564	722	5.483	5.276	722	103,4	128,0	103,4
Osrednjeslovenska	1.580	2.029	2.517	20.945	19.465	2.517	103,5	124,1	103,5
Občina izven RS	87	166	157	1.462	1.214	157	81,8	94,6	81,8

Tabela 6: Novoprijavljene brezposelne osebe po razlogih prijave

Območna služba	Skupaj			iskalec prve zaposlitve			iztek zaposlitve za določen čas			trajni presežek, stečaj			drugi razlogi		
	I 16	I-I 16	I-I 16	I 16	I-I 16	I-I 16	I 16	I-I 16	I-I 16	I 16	I-I 16	I-I 16	I 16	I-I 16	I-I 16
			I-I 15			I-I 15			I-I 15			I-I 15			
Slovenija	14.040	14.040	101,4	1.165	1.165	87,8	9.504	9.504	102,7	2.017	2.017	102,6	1.354	1.354	104,5
Celje	1.411	1.411	100,7	118	118	94,4	998	998	107,9	174	174	88,3	121	121	78,6
Koper	929	929	99,1	66	66	71,0	603	603	98,2	155	155	107,6	105	105	122,1
Kranj	1.110	1.110	100,5	114	114	101,8	705	705	106,0	164	164	93,2	127	127	83,6
Ljubljana	3.059	3.059	101,8	300	300	79,2	1.802	1.802	106,6	555	555	99,8	402	402	105,8
Maribor	2.430	2.430	102,7	185	185	124,2	1.811	1.811	100,2	279	279	103,7	155	155	109,9
Murska Sobota	1.307	1.307	93,8	63	63	79,7	1.001	1.001	95,0	146	146	91,3	97	97	97,0
Nova Gorica	567	567	94,8	42	42	56,0	363	363	106,5	105	105	94,6	57	57	80,3
Novo mesto	636	636	120,2	63	63	82,9	402	402	126,0	104	104	115,6	67	67	152,3
Ptuj	737	737	105,6	63	63	121,2	534	534	95,0	82	82	151,9	58	58	193,3
Sevnica	482	482	105,5	33	33	73,3	346	346	106,5	64	64	133,3	39	39	100,0
Trbovlje	395	395	108,8	37	37	86,0	262	262	108,3	54	54	131,7	42	42	113,5
Velenje	977	977	99,1	81	81	81,8	677	677	96,0	135	135	112,5	84	84	135,5

Tabela 7: Odjavljene brezposelne osebe, območne službe

Območna služba	XI 15	XII 15	I 16	I-XII 14	I-XII 15	I-I 16	Indeks		
							I 16 I 15	I 16 XII 15	I-I 16 I-I 15
Slovenija	7.893	5.720	8.951	107.113	103.593	8.951	99,2	156,5	99,2
Celje	726	482	956	10.434	10.060	956	104,7	198,3	104,7
Koper	480	388	494	7.821	7.473	494	83,2	127,3	83,2
Kranj	675	641	797	9.905	9.377	797	102,2	124,3	102,2
Ljubljana	2.000	1.437	2.207	25.604	24.405	2.207	102,4	153,6	102,4
Maribor	1.289	864	1.409	15.444	15.558	1.409	109,2	163,1	109,2
Murska Sobota	559	338	690	7.593	8.041	690	96,1	204,1	96,1
Nova Gorica	358	312	450	4.975	4.789	450	92,2	144,2	92,2
Novo mesto	338	293	476	5.479	4.653	476	123,0	162,5	123,0
Ptuj	385	265	399	5.207	5.176	399	89,5	150,6	89,5
Sevnica	326	173	278	3.840	3.587	278	83,7	160,7	83,7
Trbovlje	271	173	287	3.403	3.264	287	103,6	165,9	103,6
Velenje	486	354	508	7.408	7.210	508	79,6	143,5	79,6

Tabela 7a: Odjavljene brezposelne osebe, statistične regije

Kohezijska/statistična regija	XI 15	XII 15	I 16	I-XII 14	I-XII 15	I-I 16	Indeks		
							I 16 I 15	I 16 XII 15	I-I 16 I-I 15
Slovenija	7.893	5.720	8.951	107.113	103.593	8.951	99,2	156,5	99,2
Vzhodna Slovenija	4.718	3.201	5.365	63.286	61.782	5.365	99,9	167,6	99,9
Jugovzhodna Slovenija	473	363	661	7.165	6.205	661	123,1	182,1	123,1
Koroška	268	195	290	4.199	3.802	290	87,1	148,7	87,1
Podravska	1.663	1.114	1.758	20.273	20.354	1.758	105,0	157,8	105,0
Pomurska	565	343	697	7.654	8.108	697	94,8	203,2	94,8
Posavska	347	196	308	4.266	3.890	308	85,1	157,1	85,1
Primorsko-notranjska	178	168	165	2.668	2.545	165	74,0	98,2	74,0
Savinjska	960	654	1.191	13.713	13.713	1.191	96,0	182,1	96,0
Zasavska	264	168	295	3.348	3.165	295	110,9	175,6	110,9
Zahodna Slovenija	3.110	2.455	3.491	42.365	40.544	3.491	98,7	142,2	98,7
Gorenjska	672	634	808	9.976	9.455	808	102,8	127,4	102,8
Goriška	372	321	466	5.141	4.962	466	93,2	145,2	93,2
Obalno-kraška	368	277	372	5.787	5.560	372	81,6	134,3	81,6
Osrednjeslovenska	1.698	1.223	1.845	21.461	20.567	1.845	102,8	150,9	102,8
Občina izven RS	65	64	95	1.462	1.267	95	84,8	148,4	84,8

Tabela 8: Odjavljene brezposelne osebe po razlogih odjave, območne službe

Območna služba	Odjavljeni skupaj			zaposlitev oz. samozaposlitev			prehod v neaktivnost			kršitev obveznosti			drugi razlogi		
			<u>I-I 16</u>			<u>I-I 16</u>			<u>I-I 16</u>			<u>I-I 16</u>			<u>I-I 16</u>
	I 16	I-I 16	I-I 15	I 16	I-I 16	I-I 15	I 16	I-I 16	I-I 15	I 16	I-I 16	I-I 15	I 16	I-I 16	I-I 15
Slovenija	8.951	8.951	99,2	6.705	6.705	107,4	657	657	73,7	991	991	86,0	598	598	81,5
Celje	956	956	104,7	732	732	114,2	75	75	105,6	90	90	72,6	59	59	76,6
Koper	494	494	83,2	372	372	100,5	42	42	60,9	43	43	40,6	37	37	75,5
Kranj	797	797	102,2	554	554	110,1	61	61	63,5	119	119	108,2	63	63	88,7
Ljubljana	2.207	2.207	102,4	1.662	1.662	111,5	164	164	83,7	276	276	82,4	105	105	78,4
Maribor	1.409	1.409	109,2	1.035	1.035	115,9	72	72	66,7	196	196	90,7	106	106	145,2
Murska Sobota	690	690	96,1	565	565	97,9	65	65	106,6	23	23	59,0	37	37	90,2
Nova Gorica	450	450	92,2	313	313	93,4	37	37	56,1	63	63	161,5	37	37	77,1
Novo mesto	476	476	123,0	346	346	126,3	48	48	81,4	50	50	151,5	32	32	152,4
Ptuj	399	399	89,5	297	297	91,4	24	24	77,4	34	34	141,7	44	44	66,7
Sevnica	278	278	83,7	215	215	91,1	23	23	62,2	27	27	84,4	13	13	48,1
Trbovlje	287	287	103,6	222	222	124,7	19	19	50,0	25	25	67,6	21	21	87,5
Velenje	508	508	79,6	392	392	93,8	27	27	45,0	45	45	78,9	44	44	42,7

Tabela 9: Kategorije registriranih brezposelnih oseb, območne službe

Območna služba	Vsi		ženske			iskalci prve zaposlitve			dolgotrajno brezposelni			invalidi		
	I 16	I 16	I 16	%	I 16	I 16	%	I 15	I 16	%	I 16	I 16	%	I 15
		I 15			I 15						I 15			
Slovenija	118.165	95,1	57.888	49,0	95,1	19.921	16,9	90,9	59.212	50,1	96,3	17.192	14,5	95,9
Celje	12.708	98,1	6.367	50,1	95,8	1.983	15,6	92,0	6.474	50,9	97,3	1.890	14,9	100,2
Koper	7.955	96,2	3.885	48,8	96,1	973	12,2	85,3	3.567	44,8	95,8	1.125	14,1	98,5
Kranj	7.973	92,5	3.740	46,9	92,3	1.121	14,1	85,8	3.195	40,1	93,5	998	12,5	95,9
Ljubljana	32.396	96,6	15.375	47,5	96,9	6.311	19,5	92,9	17.813	55,0	100,3	3.691	11,4	97,1
Maribor	15.723	92,0	7.837	49,8	93,8	2.605	16,6	90,5	7.414	47,2	90,6	2.052	13,1	86,1
Murska Sobota	10.002	95,0	4.966	49,7	92,8	1.491	14,9	95,6	5.357	53,6	108,6	2.254	22,5	100,2
Nova Gorica	5.034	91,6	2.494	49,5	93,3	702	13,9	78,9	2.436	48,4	88,6	717	14,2	96,2
Novo mesto	6.230	96,7	3.093	49,6	96,1	1.363	21,9	92,8	3.511	56,4	93,8	1.078	17,3	99,8
Ptuj	4.166	92,8	2.099	50,4	97,9	716	17,2	94,5	1.515	36,4	84,9	612	14,7	84,6
Sevnica	4.694	99,3	2.239	47,7	97,7	755	16,1	97,9	2.457	52,3	95,5	895	19,1	99,0
Trbovlje	4.091	95,3	2.016	49,3	96,5	739	18,1	88,9	2.181	53,3	89,1	569	13,9	101,6
Velenje	7.193	91,5	3.777	52,5	91,1	1.162	16,2	85,9	3.292	45,8	93,4	1.311	18,2	92,5

Tabela 9a: Kategorije registriranih brezposelnih oseb, statistične regije

Kohezijska/statistična regija	Vsi		ženske			iskalci prve zaposlitve			dolgotrajno brezposelni			invalidi		
	I 16	I 16	I 16	%	I 16	I 16	%	I 15	I 16	%	I 16	I 16	%	I 15
		I 15			I 15						I 15			
Slovenija	118.165	95,1	57.888	49,0	95,1	19.921	16,9	90,9	59.212	50,1	96,3	17.192	14,5	95,9
Vzhodna Slovenija	70.729	95,0	35.554	50,3	95,0	12.101	17,1	92,5	35.490	50,2	95,8	11.538	16,3	95,3
Jugovzhodna Slovenija	8.971	98,1	4.559	50,8	98,3	2.034	22,7	96,3	5.163	57,6	97,7	1.498	16,7	98,9
Koroška	3.681	91,2	1.999	54,3	90,1	668	18,1	89,7	1.693	46,0	89,5	818	22,2	90,6
Podravska	19.780	92,4	9.922	50,2	94,9	3.261	16,5	91,8	8.970	45,3	89,7	2.682	13,6	86,0
Pomurska	10.121	95,5	5.050	49,9	93,4	1.571	15,5	96,9	5.403	53,4	108,7	2.247	22,2	100,4
Posavska	5.045	98,6	2.436	48,3	97,8	830	16,5	95,3	2.651	52,5	95,5	941	18,7	100,4
Primorsko-notranjska	2.811	93,7	1.392	49,5	93,5	399	14,2	85,4	1.372	48,8	96,1	467	16,6	95,5
Savinjska	16.343	96,3	8.242	50,4	95,0	2.608	16,0	90,5	8.119	49,7	97,7	2.356	14,4	98,8
Zasavska	3.977	95,7	1.954	49,1	95,6	730	18,4	88,1	2.119	53,3	89,9	529	13,3	101,0
Zahodna Slovenija	46.721	95,6	22.034	47,2	96,0	7.577	16,2	89,8	23.567	50,4	97,3	5.627	12,0	97,3
Gorenjska	8.157	92,5	3.864	47,4	92,6	1.178	14,4	86,0	3.329	40,8	93,7	995	12,2	94,9
Goriška	5.196	91,7	2.566	49,4	92,8	770	14,8	80,4	2.507	48,2	88,9	724	13,9	95,6
Obalno-kraška	6.022	97,8	2.899	48,1	99,6	707	11,7	88,4	2.657	44,1	95,4	775	12,9	97,2
Osrednjeslovenska	27.346	96,9	12.705	46,5	96,9	4.922	18,0	92,6	15.074	55,1	100,1	3.133	11,5	98,5
Občina izven RS	715	72,4	300	42,0	59,5	243	34,0	63,6	155	21,7	62,2	27	3,8	65,9

Tabela 10: Registrirane brezposelne osebe po starosti, območne službe

Območna služba	Skupaj		15-29 let			30-39 let			40-49 let			50-59 let			60 let ali več		
	<u>I 16</u>		<u>I 16</u>			<u>I 16</u>			<u>I 16</u>			<u>I 16</u>			<u>I 16</u>		
	I 16	I 15	I 16	%	I 15	I 16	%	I 15	I 16	%	I 15	I 16	%	I 15	I 16	%	I 15
Slovenija	118.165	95,1	27.263	23,1	88,4	28.273	23,9	94,4	23.538	19,9	92,7	33.304	28,2	99,3	5.787	4,9	127,0
Celje	12.708	98,1	2.968	23,4	90,1	2.924	23,0	95,4	2.599	20,5	92,7	3.697	29,1	107,9	520	4,1	145,7
Koper	7.955	96,2	1.512	19,0	84,0	1.984	24,9	96,2	1.588	20,0	95,5	2.370	29,8	101,0	501	6,3	126,8
Kranj	7.973	92,5	1.725	21,6	82,5	1.841	23,1	92,3	1.469	18,4	90,8	2.484	31,2	97,4	454	5,7	125,8
Ljubljana	32.396	96,6	7.017	21,7	86,8	8.688	26,8	96,6	6.442	19,9	97,9	8.481	26,2	100,3	1.768	5,5	124,1
Maribor	15.723	92,0	3.650	23,2	89,5	3.672	23,4	91,3	3.245	20,6	88,6	4.351	27,7	93,9	805	5,1	116,8
Murska Sobota	10.002	95,0	2.287	22,9	93,3	1.932	19,3	95,8	2.145	21,4	87,0	3.131	31,3	97,9	507	5,1	126,4
Nova Gorica	5.034	91,6	1.014	20,1	79,8	1.271	25,2	89,4	979	19,4	93,5	1.499	29,8	97,0	271	5,4	130,9
Novo mesto	6.230	96,7	1.609	25,8	97,7	1.361	21,8	96,7	1.218	19,6	91,4	1.808	29,0	96,1	234	3,8	134,5
Ptuj	4.166	92,8	1.208	29,0	92,7	884	21,2	91,2	824	19,8	90,7	1.108	26,6	93,5	142	3,4	115,4
Sevnica	4.694	99,3	1.139	24,3	97,8	1.013	21,6	93,8	985	21,0	96,9	1.367	29,1	102,6	190	4,0	142,9
Trbovlje	4.091	95,3	1.057	25,8	85,2	1.018	24,9	97,5	736	18,0	92,0	1.119	27,4	102,5	161	3,9	138,8
Velenje	7.193	91,5	2.077	28,9	86,2	1.685	23,4	89,9	1.308	18,2	87,4	1.889	26,3	99,2	234	3,3	132,2

Tabela 10a: Registrirane brezposelne osebe po starosti, statistične regije

Kohezijska/statistična regija	Skupaj		15-29 let			30-39 let			40-49 let			50-59 let			60 let ali več		
	<u>I 16</u>		<u>I 16</u>			<u>I 16</u>			<u>I 16</u>			<u>I 16</u>			<u>I 16</u>		
	I 16	I 15	I 16	%	I 15	I 16	%	I 15	I 16	%	I 15	I 16	%	I 15	I 16	%	I 15
Slovenija	118.165	95,1	27.263	23,1	88,4	28.273	23,9	94,4	23.538	19,9	92,7	33.304	28,2	99,3	5.787	4,9	127,0
Vzhodna Slovenija	70.729	95,0	17.595	24,9	91,0	16.116	22,8	94,2	14.028	19,8	90,4	19.974	28,2	99,2	3.016	4,3	129,4
Jugovzhodna Slovenija	8.971	98,1	2.394	26,7	97,1	2.102	23,4	99,2	1.705	19,0	94,3	2.450	27,3	97,3	320	3,6	136,8
Koroška	3.681	91,2	1.087	29,5	90,1	823	22,4	88,7	736	20,0	88,9	933	25,3	94,3	102	2,8	120,0
Podravska	19.780	92,4	4.773	24,1	90,3	4.526	22,9	92,0	4.038	20,4	88,6	5.484	27,7	94,1	959	4,8	117,4
Pomurska	10.121	95,5	2.376	23,5	94,4	1.994	19,7	96,4	2.137	21,1	87,3	3.108	30,7	98,3	506	5,0	126,5
Posavska	5.045	98,6	1.234	24,5	95,7	1.118	22,2	94,3	1.050	20,8	95,5	1.435	28,4	102,9	208	4,1	144,4
Primorsko-notranjska	2.811	93,7	620	22,1	85,6	641	22,8	92,1	520	18,5	90,9	906	32,2	100,2	124	4,4	120,4
Savinjska	16.343	96,3	4.066	24,9	87,8	3.910	23,9	94,3	3.131	19,2	90,9	4.593	28,1	106,4	643	3,9	146,8
Zasavska	3.977	95,7	1.045	26,3	85,9	1.002	25,2	95,2	711	17,9	93,8	1.065	26,8	104,5	154	3,9	140,0
Zahodna Slovenija	46.721	95,6	9.471	20,3	84,8	11.942	25,6	95,3	9.349	20,0	96,6	13.204	28,3	99,4	2.755	5,9	124,9
Gorenjska	8.157	92,5	1.778	21,8	82,7	1.938	23,8	92,9	1.506	18,5	90,9	2.488	30,5	97,3	447	5,5	123,8
Goriška	5.196	91,7	1.109	21,3	81,4	1.326	25,5	88,8	988	19,0	93,3	1.502	28,9	97,2	271	5,2	132,2
Obalno-kraška	6.022	97,8	1.095	18,2	85,1	1.498	24,9	99,1	1.237	20,5	98,1	1.763	29,3	100,5	429	7,1	125,4
Osrednjeslovenska	27.346	96,9	5.489	20,1	86,2	7.180	26,3	96,5	5.618	20,5	98,6	7.451	27,2	100,3	1.608	5,9	123,9
Občina izven RS	715	72,4	197	27,6	60,2	215	30,1	71,2	161	22,5	80,5	126	17,6	92,0	16	2,2	76,2

Tabela 11: Registrirane brezposelne osebe po ravni izobrazbe, območne službe

Območna služba	Skupaj		1+2 OŠ ali manj			3+4 - nižje, srednje poklicno izobr.			5 - srednje tehniško, strokovno, splošno izobr.			6 + 7 + 8- terciarno izobr.		
	I 16	I 15	I 16	%	I 15	I 16	%	I 15	I 16	%	I 15	I 16	%	I 15
Slovenija	118.165	95,1	34.627	29,3	96,0	32.154	27,2	91,9	31.829	26,9	94,5	19.555	16,5	100,1
Celje	12.708	98,1	3.702	29,1	101,1	3.749	29,5	98,0	3.378	26,6	95,7	1.879	14,8	97,3
Koper	7.955	96,2	2.359	29,7	96,4	2.186	27,5	92,4	2.238	28,1	97,0	1.172	14,7	102,5
Kranj	7.973	92,5	2.403	30,1	94,4	2.138	26,8	90,7	2.100	26,3	88,9	1.332	16,7	98,7
Ljubljana	32.396	96,6	8.723	26,9	98,2	7.877	24,3	93,5	9.312	28,7	95,8	6.484	20,0	99,8
Maribor	15.723	92,0	4.161	26,5	89,9	4.417	28,1	87,8	4.384	27,9	92,4	2.761	17,6	103,2
Murska Sobota	10.002	95,0	3.657	36,6	97,0	2.880	28,8	89,2	2.250	22,5	94,3	1.215	12,1	105,7
Nova Gorica	5.034	91,6	1.509	30,0	89,5	1.257	25,0	92,2	1.285	25,5	88,4	983	19,5	99,3
Novo mesto	6.230	96,7	2.517	40,4	99,6	1.559	25,0	93,0	1.348	21,6	96,7	806	12,9	95,4
Ptuj	4.166	92,8	921	22,1	90,0	1.371	32,9	89,8	1.260	30,2	96,5	614	14,7	97,2
Sevnica	4.694	99,3	1.517	32,3	100,6	1.441	30,7	96,6	1.119	23,8	101,8	617	13,1	98,1
Trbovlje	4.091	95,3	1.307	31,9	94,0	1.128	27,6	91,8	1.097	26,8	95,8	559	13,7	105,9
Velenje	7.193	91,5	1.851	25,7	92,3	2.151	29,9	87,8	2.058	28,6	92,0	1.133	15,8	96,8

Tabela 11a: Registrirane brezposelne osebe po ravni izobrazbe, statistične regije

Kohezijska/statistična regija	Skupaj		1+2 OŠ ali manj			3+4 - nižje, srednje poklicno izobr.			5 - srednje tehniško, strok., splošno izobr.			6 + 7 + 8- terciarno izobr.		
	I 16	I 15	I 16	%	I 15	I 16	%	I 15	I 16	%	I 15	I 16	%	I 15
Slovenija	118.165	95,1	34.627	29,3	96,0	32.154	27,2	91,9	31.829	26,9	94,5	19.555	16,5	100,1
Vzhodna Slovenija	70.729	95,0	21.195	30,0	95,7	20.276	28,7	91,3	18.541	26,2	95,0	10.717	15,2	101,4
Jugovzhodna Slovenija	8.971	98,1	3.473	38,7	100,9	2.354	26,2	93,5	1.979	22,1	97,3	1.165	13,0	101,0
Koroška	3.681	91,2	885	24,0	89,6	1.128	30,6	87,3	1.030	28,0	94,1	638	17,3	96,4
Podravska	19.780	92,4	4.990	25,2	90,5	5.783	29,2	88,2	5.663	28,6	93,4	3.344	16,9	102,1
Pomurska	10.121	95,5	3.639	36,0	97,5	2.859	28,2	89,2	2.323	23,0	94,9	1.300	12,8	107,3
Posavska	5.045	98,6	1.600	31,7	100,5	1.519	30,1	95,8	1.219	24,2	99,8	707	14,0	98,7
Primorsko-notranjska	2.811	93,7	822	29,2	90,8	826	29,4	88,8	720	25,6	94,6	443	15,8	109,9
Savinjska	16.343	96,3	4.539	27,8	97,3	4.725	28,9	95,6	4.526	27,7	95,0	2.553	15,6	97,9
Zasavska	3.977	95,7	1.247	31,4	95,9	1.082	27,2	91,3	1.081	27,2	95,7	567	14,3	104,8
Zahodna Slovenija	46.721	95,6	12.991	27,8	97,0	11.743	25,1	93,3	13.216	28,3	94,2	8.771	18,8	99,0
Gorenjska	8.157	92,5	2.403	29,5	94,3	2.153	26,4	90,7	2.171	26,6	88,9	1.430	17,5	98,6
Goriška	5.196	91,7	1.524	29,3	90,9	1.262	24,3	91,3	1.365	26,3	88,2	1.045	20,1	98,6
Obalno-kraška	6.022	97,8	1.707	28,3	98,8	1.621	26,9	92,9	1.756	29,2	99,6	938	15,6	102,1
Osrednjeslovenska	27.346	96,9	7.357	26,9	98,9	6.707	24,5	94,7	7.924	29,0	95,7	5.358	19,6	98,7
Občina izven RS	715	72,4	441	61,7	79,5	135	18,9	75,8	72	10,1	50,0	67	9,4	60,9

Tabela 12: Registrirane brezposelne osebe po trajanju brezposelnosti, območne službe

Območna služba	Skupaj		do 2 meseca			3 do 5 mesecev			6 do 11 mesecev			12 do 23 mesecev			24 ali več mesecev		
	I 16	I 15	I 16	%	I 15	I 16	%	I 15	I 16	%	I 15	I 16	%	I 15	I 16	%	I 15
Slovenija	118.165	95,1	29.235	24,7	103,3	15.229	12,9	87,9	14.489	12,3	84,5	21.046	17,8	87,9	38.166	32,3	101,6
Celje	12.708	98,1	3.104	24,4	109,4	1.543	12,1	88,7	1.587	12,5	92,5	2.165	17,0	85,8	4.309	33,9	104,3
Koper	7.955	96,2	2.086	26,2	101,0	1.192	15,0	92,5	1.110	14,0	93,5	1.362	17,1	81,5	2.205	27,7	107,4
Kranj	7.973	92,5	2.664	33,4	103,7	1.145	14,4	85,5	969	12,2	75,1	1.326	16,6	86,0	1.869	23,4	99,6
Ljubljana	32.396	96,6	6.511	20,1	100,0	3.964	12,2	90,6	4.108	12,7	84,0	6.092	18,8	86,3	11.721	36,2	109,6
Maribor	15.723	92,0	4.406	28,0	100,4	2.049	13,0	85,1	1.854	11,8	88,4	2.696	17,1	85,8	4.718	30,0	93,5
Murska Sobota	10.002	95,0	2.565	25,6	96,8	1.144	11,4	83,9	936	9,4	59,1	2.004	20,0	114,0	3.353	33,5	105,6
Nova Gorica	5.034	91,6	1.204	23,9	103,9	694	13,8	86,1	700	13,9	89,9	927	18,4	82,0	1.509	30,0	93,3
Novo mesto	6.230	96,7	1.276	20,5	108,9	711	11,4	97,3	732	11,7	92,1	1.039	16,7	92,6	2.472	39,7	94,3
Ptuj	4.166	92,8	1.432	34,4	108,5	667	16,0	86,1	552	13,3	90,8	674	16,2	90,1	841	20,2	81,1
Sevnica	4.694	99,3	1.185	25,2	113,6	518	11,0	87,9	534	11,4	102,1	718	15,3	87,5	1.739	37,0	99,3
Trbovlje	4.091	95,3	785	19,2	112,1	533	13,0	95,2	592	14,5	101,0	726	17,7	75,2	1.455	35,6	98,2
Velenje	7.193	91,5	2.017	28,0	106,4	1.069	14,9	79,0	815	11,3	74,8	1.317	18,3	90,3	1.975	27,5	95,6

Tabela 12a: Registrirane brezposelne osebe po trajanju brezposelnosti, statistične regije

Kohezijska/statistična regija	Skupaj		do 2 meseca			3 do 5 mesecev			6 do 11 mesecev			12 do 23 mesecev			24 ali več mesecev		
	I 16	I 15	I 16	%	I 15	I 16	%	I 15	I 16	%	I 15	I 16	%	I 15	I 16	%	I 15
Slovenija	118.165	95,1	29.235	24,7	103,3	15.229	12,9	87,9	14.489	12,3	84,5	21.046	17,8	87,9	38.166	32,3	101,6
Vzhodna Slovenija	70.729	95,0	17.912	25,3	103,6	9.015	12,7	87,2	8.312	11,8	85,0	12.459	17,6	90,4	23.031	32,6	99,1
Jugovzhodna Slovenija	8.971	98,1	1.758	19,6	100,5	1.015	11,3	100,1	1.035	11,5	94,2	1.540	17,2	94,2	3.623	40,4	99,3
Koroška	3.681	91,2	1.031	28,0	105,9	562	15,3	90,5	395	10,7	71,8	639	17,4	89,7	1.054	28,6	89,3
Podravska	19.780	92,4	5.713	28,9	102,6	2.701	13,7	86,0	2.396	12,1	88,9	3.377	17,1	86,6	5.593	28,3	91,7
Pomurska	10.121	95,5	2.586	25,6	97,7	1.186	11,7	85,4	946	9,3	59,6	2.024	20,0	113,3	3.379	33,4	106,1
Posavska	5.045	98,6	1.252	24,8	113,2	563	11,2	84,3	579	11,5	102,7	789	15,6	86,9	1.862	36,9	99,6
Primorsko-notranjska	2.811	93,7	701	24,9	95,6	364	12,9	84,1	374	13,3	92,3	500	17,8	85,5	872	31,0	103,4
Savinjska	16.343	96,3	4.103	25,1	107,2	2.118	13,0	83,9	2.003	12,3	86,6	2.877	17,6	86,9	5.242	32,1	104,8
Zasavska	3.977	95,7	768	19,3	112,8	506	12,7	91,3	584	14,7	103,5	713	17,9	75,8	1.406	35,4	99,3
Zahodna Slovenija	46.721	95,6	10.980	23,5	103,4	6.101	13,1	89,4	6.073	13,0	84,4	8.484	18,2	84,8	15.083	32,3	106,1
Gorenjska	8.157	92,5	2.654	32,5	102,6	1.167	14,3	86,0	1.007	12,3	76,5	1.379	16,9	85,8	1.950	23,9	100,3
Goriška	5.196	91,7	1.249	24,0	104,3	724	13,9	85,8	716	13,8	88,9	966	18,6	82,4	1.541	29,7	93,6
Obalno-kraška	6.022	97,8	1.591	26,4	106,2	930	15,4	95,4	844	14,0	94,1	1.031	17,1	80,0	1.626	27,0	108,7
Osrednjeslovenska	27.346	96,9	5.486	20,1	102,8	3.280	12,0	89,9	3.506	12,8	83,9	5.108	18,7	86,0	9.966	36,4	109,3
Občina izven RS	715	72,4	343	48,0	83,7	113	15,8	71,5	104	14,5	61,2	103	14,4	67,3	52	7,3	54,2

Tabela 13: Prejemniki denarnega nadomestila, območne službe

Območna služba	Prejemniki, skupaj			Indeks		Delež prejemnikov DN v brezposelnosti, v %	
	XI 15	XII 15	Ø I-XII 15	$\frac{\text{XII 15}}{\text{XII 14}}$	$\frac{\text{Ø I-XII 15}}{\text{Ø I-XII 14}}$	XII 14	XII 15
Slovenija	20.716	25.342	23.674	99,6	88,9	21,3	22,4
Celje	2.018	2.698	2.369	113,1	92,9	19,1	22,0
Koper	1.730	1.973	1.789	101,8	89,5	24,5	26,2
Kranj	2.064	2.577	2.293	101,3	89,3	30,7	33,7
Ljubljana	5.369	6.103	5.896	102,6	87,1	18,2	19,3
Maribor	2.500	3.196	3.069	99,5	88,1	20,1	21,8
Murska Sobota	1.511	2.128	1.982	83,5	97,6	25,8	22,7
Nova Gorica	1.093	1.203	1.136	107,2	82,5	20,8	24,5
Novo mesto	1.020	1.210	1.162	95,4	87,4	20,1	19,9
Ptuj	769	963	932	87,5	89,5	26,0	25,2
Sevnica	645	934	778	97,0	91,5	20,9	20,8
Trbovlje	663	707	727	98,2	81,2	17,1	17,7
Velenje	1.334	1.650	1.541	96,9	88,1	22,6	24,5

Tabela 14: Izvajanje Zakona o zaposlitveni rehabilitaciji in zaposlovanju invalidov, območne službe

Območna služba	Število brezposelnih invalidov			Obravnavani na rehabilitacijski komisiji I 16	Novo vključeni v zaposlitveno rehabilitacijo I 16	Ocena zaposljivosti (izdane odločbe)			Zaposleni invalidi		
	XII 15	I 16	I 15			invalidi zaposljivi v podp. dej. I 16	invalidi zaposljivi v zaščitni zap. I 16	nezaposljivi invalidi I 16	v zaščitni		v podporni
									vsi I 16	zaposlitvi I 16	
Slovenija	16.797	17.192	95,9	2	80	11	16	19	360	11	5
Celje	1.855	1.890	100,2	-	7	1	2	-	49	4	1
Koper	1.102	1.125	98,5	-	-	2	5	-	11	-	-
Kranj	968	998	95,9	-	6	-	2	-	16	2	1
Ljubljana	3.629	3.691	97,1	-	23	2	1	-	67	1	-
Maribor	1.974	2.052	86,1	-	-	1	1	5	54	2	3
Murska Sobota	2.208	2.254	100,2	-	2	1	-	7	61	-	-
Nova Gorica	711	717	96,2	-	-	1	-	-	9	1	-
Novo mesto	1.050	1.078	99,8	-	18	-	1	-	9	-	-
Ptuj	603	612	84,6	2	5	3	3	3	17	1	-
Sevnica	887	895	99,0	-	4	-	1	-	13	-	-
Trbovlje	555	569	101,6	-	5	-	-	-	11	-	-
Velenje	1.255	1.311	92,5	-	10	-	-	4	43	-	-

Tabela 15: Število novosklenjenih pogodb z osebo, januar 2016, območne službe

UKREP/AKTIVNOST/PODAKTIVNOST	Kat.	Območne službe												
		SKUPAJ	CE	KP	KR	LJ	MB	MS	NG	NM	PT	SE	TR	VE
SKUPAJ APZ		1.697	212	75	59	186	330	259	44	81	105	114	108	124
UKREP 1: USPOSABLJANJE IN IZOBRAŽEVANJE														
1.1.1.2. NPK Potrjevanje	2015	17	5	-	1	11	-	-	-	-	-	-	-	-
1.2.1.1. Programi formalnega izobraževanja	2015	9	-	-	-	4	-	-	1	4	-	-	-	-
UKREP 3: SPODBUDE ZA ZAPOSILITEV														
3.1.1.1. Prvi izziv 2015	2015	252	33	4	-	30	49	22	-	12	35	12	28	27
3.2.1.1. Povračilo prispevkov na podlagi ZRPPR1015	2015	11	-	-	-	-	-	11	-	-	-	-	-	-
3.2.1.2. Povračilo prispevkov na podlagi ZSRR-2	2015	18	-	-	-	-	-	18	-	-	-	-	-	-
UKREP 4: KREIRANJE NOVIH DELOVNIH MEST														
4.1.1.1. Javna dela	2015	1.191	156	71	58	108	233	208	43	65	34	49	80	86
4.1.1.2. Javna dela "Pomoč pri migracijskih tokovih"	2015	199	18	-	-	33	48	-	-	-	36	53	-	11

Tabela 18: Število aktivnih pogodb z osebo konec januarja 2016, območne službe

UKREP/AKTIVNOST/PODAKTIVNOST	Kat.	Območne službe												
		SKUPAJ	CE	KP	KR	LJ	MB	MS	NG	NM	PT	SE	TR	VE
SKUPAJ APZ		2.670	308	100	117	441	472	288	79	265	141	145	126	188
UKREP 1: USPOSABLJANJE IN IZOBRAŽEVANJE														
1.1.1.2. NPK Potrjevanje	2015	18	4	1	1	11	1	-	-	-	-	-	-	-
1.1.2.3. Iz faksa takoj praksa	2015	719	80	24	55	223	113	34	30	37	26	33	15	49
1.2.1.1. Programi formalnega izobraževanja	2015	279	8	2	3	34	29	21	6	153	8	5	2	8
UKREP 3: SPODBUDE ZA ZAPOSILITEV														
3.1.1.1. Prvi izziv 2015	2015	291	43	4	-	33	50	27	-	14	37	13	33	37
UKREP 4: KREIRANJE NOVIH DELOVNIH MEST														
4.1.1.1. Javna dela	2015	1.169	155	69	58	107	233	206	43	61	34	43	76	84
4.1.1.2. Javna dela "Pomoč pri migracijskih tokovih"	2015	194	18	-	-	33	46	-	-	-	36	51	-	10

Tabela 19: Delovna dovoljenja³ po vrstah

Vrsta delovnega dovoljenja	Izdana delovna dovoljenja				Veljavna delovna dovoljenja			
	I-XII 15	I 16	I-I 16	<u>I-I 16</u> I-I 15	XII 14	XII 15	I 16	<u>I 16</u> I 15
Skupaj	14.811	284	284	21,1	22.853	22.805	22.119	97,8
Osebno delovno dovoljenje samozaposlitev	2.429	2	2	0,6	13.484	11.269	10.912	81,9
	96	1	1	14,3	211	149	142	71,4
Dovoljenje za zaposlitev novo delovno dovoljenje brez kontrole trga dela	4.868	77	77	19,7	4.746	4.179	3.806	83,6
	2.163	6	6	3,8	1.575	1.817	1.691	108,2
	546	-	-	-	1.470	485	392	28,2
Dovoljenje za delo napoteni delavci	2.706	2	2	2,0	2.439	2.842	2.716	113,6
	308	-	-	-	276	115	93	33,3
poslovodni delavci	1.580	2	2	2,5	2.009	2.617	2.521	128,3
sezonsko delo	746	-	-	-	7	5	3	75,0
Sporazum med RS in BIH o zaposlovanju državljanov BIH v Republiki Sloveniji	2.677	203	203	92,7	2.176	4.515	4.685	200,4
Izvajanje storitev brez del. dovoljenja	2.131	-	-	-	8	-	-	-

³ Podatki se nanašajo na zakon o zaposlovanju in delu tujcev (ZZDT-1) in ne vključujejo podatkov o enotnih dovoljenjih za prebivanje in delo po zakonu o zaposlovanju, samozaposlovanju in delu tujcev (ZZSDT).

Tabela 20: Delovna dovoljenja po državljanstvu

Država	Izdana delovna dovoljenja				Veljavna delovna dovoljenja		
	I-XII 15	I 16	I-I 16	<u>I-I 16</u> I-I 15	XII 14	XII 15	I 16
Skupaj	14.811	284	284	21,1	22.853	22.805	22.119
Države z območja nekdanje Jugoslavije	12.787	277	277	23,1	20.487	20.233	19.661
Bosna in Hercegovina	5.093	204	204	42,4	10.433	11.058	10.948
Srbija	3.224	-	-	-	3.653	3.587	3.408
Hrvaška	3.011	72	72	19,4	2.937	2.800	2.663
Kosovo	919	1	1	1,3	2.126	1.702	1.619
Makedonija	472	-	-	-	1.250	1.007	948
Črna gora	68	-	-	-	88	79	75
Druge države	2.024	7	7	4,9	2.366	2.572	2.458
Ruska federacija	774	2	2	3,2	976	1.181	1.130
Ukrajina	400	4	4	17,4	473	554	539
Kitajska	214	-	-	-	272	239	228
Tajska	66	-	-	-	72	74	70
Indija	78	-	-	-	62	59	57
Kazahstan	35	-	-	-	41	52	51
Združene države Amerike	123	-	-	-	52	47	39
Turčija	21	-	-	-	38	29	27
Japonska	25	-	-	-	34	27	27
Belorusija	21	-	-	-	30	26	25
Ostalo	267	1	1	5,6	316	284	265

Tabela 21: Delovna dovoljenja po področjih dejavnosti

Dejavnost	Izdana delovna dovoljenja				Veljavna delovna dovoljenja		
	I-XII 15	I 16	I-I 16	I-I 16 I-I 15	XII 14	XII 15	I 16
Skupaj	14.811	284	284	21,1	22.853	22.805	22.119
A Kmetijstvo in lov, gozdarstvo, ribištvo	734	5	5	62,5	90	102	99
B Rudarstvo	4	-	-	-	2	4	4
C Predelovalne dejavnosti	1.395	61	61	48,4	1.462	1.713	1.697
D Oskrba z el. energijo, plinom in paro	18	1	1	-	17	12	13
E Oskr. z vodo; rav. z odpl., odp.; san. okolja	15	1	1	-	19	17	18
F Gradbeništvo	2.955	82	82	38,7	2.915	3.603	3.508
G Trgovina; vzdrž. in popravila mot. vozil	789	15	15	30,6	813	910	866
H Promet in skladiščenje	2.116	82	82	49,1	1.697	2.475	2.447
I Gostinstvo	833	3	3	3,1	591	523	481
J Informacijske in komunikacijske dej.	224	4	4	16,0	132	180	175
K Finančne in zavarovalniške dej.	19	1	1	100,0	26	30	30
L Poslovanje z nepremičninami	113	-	-	-	129	162	156
M Strokovne, znanstvene in tehnične dej.	717	12	12	30,8	697	859	829
N Druge raznovrstne poslovne dej.	549	8	8	6,5	356	482	472
O Javna uprava in obramba; obv. soc. varnost	8	1	1	100,0	-	1	1
P Izobraževanje	96	1	1	16,7	99	67	58
Q Zdravstvo in socialno varstvo	98	3	3	25,0	179	143	131
R Kulturne, razvedrilne in rekreac. dej.	1.222	1	1	0,9	43	40	40
S Druge dejavnosti	139	1	1	11,1	118	107	98
T Dejavnost gospodinjstev z zaposlenim hišnim osebjem; proizvodnja za lastno rabo	1	-	-	-	-	-	-
Ni podatka o dejavnosti	2.766	2	2	0,6	13.468	11.375	10.996

Tabela 22: Delovna dovoljenja po OS sedeža delodajalca

Območna služba	Izdana delovna dovoljenja								Veljavna delovna dovoljenja			
	dovoljenje za zaposlitev		dovoljenje za delo		izvajanje storitev brez del. dov.		sporazum RS/BIH		dovoljenje za zaposlitev	dovoljenje za delo	izvajanje storitev brez del. dov.	sporazum RS/BIH
	I 16	I-I 16	I 16	I-I 16	I 16	I-I 16	I 16	I-I 16	I 16	I 16	I 16	I 16
Slovenija	77	77	2	2	-	-	203	203	3.806	2.716	-	4.685
Celje	10	10	1	1	-	-	15	15	431	136	-	537
Koper	7	7	-	-	-	-	10	10	340	374	-	240
Kranj	1	1	-	-	-	-	15	15	224	173	-	290
Ljubljana	19	19	-	-	-	-	57	57	1.456	1.418	-	1.496
Maribor	11	11	1	1	-	-	32	32	305	171	-	872
Murska Sobota	5	5	-	-	-	-	-	-	156	25	-	59
Nova Gorica	-	-	-	-	-	-	2	2	95	85	-	166
Novo mesto	2	2	-	-	-	-	8	8	126	44	-	198
Ptuj	18	18	-	-	-	-	7	7	449	35	-	235
Sevnica	2	2	-	-	-	-	-	-	94	77	-	150
Trbovlje	-	-	-	-	-	-	3	3	28	29	-	70
Velenje	2	2	-	-	-	-	54	54	102	52	-	372
Ni podatka	-	-	-	-	-	-	-	-	-	97	-	-

Tabela 23: Državljanji EU, EGP in Švice, ki so se zaposlili v Sloveniji

Državljanstvo	Prijave M-1			
	I 14	I 15	I 16	<u>I 16</u> I 15
Skupaj	875	1.057	723	68,4
Države EU	874	1.057	723	68,4
AT Avstrija	11	7	2	28,6
BE Belgija	3	1	2	200,0
BG Bolgarija	504	484	383	79,1
CY Ciper	-	-	-	-
CZ Češka republika	5	10	3	30,0
DK Danska	-	-	-	-
EE Estonija	-	-	-	-
FI Finska	-	-	-	-
FR Francija	5	4	2	50,0
EL Grčija	1	3	7	233,3
IE Irska	1	2	-	-
IT Italija	68	105	64	61,0
LV Latvija	-	1	-	-
LT Litva	1	-	-	-
LU Luksemburg	-	-	-	-
HU Madžarska	109	91	65	71,4
MT Malta	-	-	1	-
DE Nemčija	5	4	5	125,0
NL Nizozemska	3	6	2	33,3
PL Poljska	5	23	18	78,3
PT Portugalska	2	14	6	42,9
RO Romunija	88	245	94	38,4
SK Slovaška	55	46	61	132,6
ES Španija	2	6	-	-
SE Švedska	1	1	2	200,0
UK Združeno kraljestvo	5	4	6	150,0
Ostale države	1	-	-	-
Norveška	-	-	-	-
Švica	1	-	-	-

Tabela 24: Število in struktura registrirane brezposelnosti, občine

Statistična regija/ občina	januar 2016							
	Reg. brezp. osebe, skupaj	ženske	dolgotrajno brezposelni	stari 15-29 let	stari 50 let ali več	1+2 OŠ ali manj	3+4+5 srednješol. izobrazba	6+7+8 višje-, visoko- šol. izobr.
Slovenija	118.165	57.888	59.212	27.263	39.091	34.627	63.983	19.555
Jugovzhodna Slovenija	8.971	4.559	5.163	2.394	2.770	3.473	4.333	1.165
Črnomelj	1.432	750	939	347	512	566	720	146
Dolenske toplice	142	77	83	29	56	42	78	22
Kočevje	1.812	991	1.199	464	522	736	929	147
Kostel	45	26	29	8	17	16	21	8
Loški potok	94	49	48	23	28	21	59	14
Metlika	672	301	397	189	231	289	315	68
Mirna	112	60	60	26	42	31	66	15
Mirna peč	108	54	43	34	30	28	61	19
Mokronog-Trebelno	110	56	63	22	53	37	52	21
Novo mesto	1.934	936	947	508	505	770	820	344
Osilnica	24	17	11	6	6	7	16	1
Ribnica	442	218	231	159	90	125	247	70
Semič	299	143	171	80	118	136	133	30
Sodražica	87	49	44	25	34	16	50	21
Straža	148	75	73	30	59	49	83	16
Šentjernej	338	163	187	96	103	147	146	45
Šentrupert	106	60	60	28	33	23	66	17
Škocjan	192	99	108	73	45	106	63	23
Šmarješke toplice	106	55	53	31	35	29	53	24
Trebne	602	304	320	182	177	247	268	87
Žužemberk	166	76	97	34	74	52	87	27
Koroška	3.681	1.999	1.693	1.087	1.035	885	2.158	638
Črna na Koroškem	122	75	61	45	27	33	70	19
Dravograd	484	242	209	134	134	127	277	80
Mežica	147	88	59	48	40	35	86	26
Mislinja	232	132	98	85	58	43	140	49
Muta	180	91	73	58	54	38	117	25
Podvelka	149	87	60	45	36	28	95	26
Prevalje	330	185	142	86	104	78	194	58
Radlje ob Dravi	364	192	169	104	91	91	218	55
Ravne na Koroškem	586	324	277	159	180	151	343	92
Ribnica na Pohorju	66	32	28	15	19	14	48	4
Slovenj Gradec	867	466	443	264	240	217	477	173
Vuzenica	154	85	74	44	52	30	93	31
Podravska	19.780	9.922	8.970	4.773	6.443	4.990	11.446	3.344
Benedikt	124	57	35	37	37	45	65	14
Cerkvenjak	99	40	21	29	27	38	49	12

Statistična regija/ občina	januar 2016							
	Reg. brezp.				1+2	3+4+5	6+7+8	
	osebe, skupaj	ženske	dolgotrajno brezposelni	stari 15-29 let	stari 50 let ali več	OŠ ali manj	srednješol. izobrazba	višje-, visoko- šol. izobr.
Cirkulane	121	65	55	34	43	33	73	15
Destnik	122	52	42	36	41	35	70	17
Domava	123	66	39	41	26	22	81	20
Duplek	407	194	200	99	154	101	265	41
Gorišnica	173	104	56	64	51	27	114	32
Hajdina	160	85	57	42	44	36	99	25
Hoče-Slivnica	665	337	333	149	245	119	421	125
Juršinci	107	45	34	32	24	32	67	8
Kidričevo	276	156	105	92	83	52	182	42
Kungota	308	175	130	76	102	87	173	48
Lenart	346	175	117	106	102	63	215	68
Lovrenc na Pohorju	216	121	96	56	53	53	140	23
Majšperk	194	102	62	65	46	37	118	39
Makole	105	52	49	25	37	41	47	17
Maribor	8.294	3.990	4.261	1.717	2.868	2.268	4.507	1.519
Markovci	194	99	75	59	53	40	121	33
Miklavž na Dravskem polju	373	194	179	95	138	79	232	62
Oplotnica	202	120	94	60	51	49	117	36
Ormož	766	377	305	215	249	185	489	92
Pesnica	416	208	168	98	133	117	245	54
Podlehnik	108	56	39	29	31	37	59	12
Poljčane	238	116	123	49	87	60	144	34
Ptuj	1.237	638	470	340	352	207	785	245
Rače-Fram	448	243	206	98	172	90	265	93
Ruše	505	246	209	123	148	116	302	87
Selnica ob Dravi	255	137	112	78	85	55	161	39
Slovenska Bistrica	1.488	811	683	364	428	380	841	267
Središče ob Dravi	104	64	48	28	36	21	62	21
Starše	226	124	104	55	82	48	136	42
Sveta Ana	104	50	25	30	27	39	49	16
Sveta Trojica v Slovenskih Goricah	95	40	35	22	35	30	56	9
Sveti Andraž v Slovenskih Goricah	48	14	12	10	14	13	30	5
Sveti Jurij v Slovenskih Goricah	82	33	16	22	27	32	40	10
Sveti tomaž	137	70	51	39	47	35	92	10
Šentilj	466	242	164	120	126	140	268	58
Trnovska vas	47	22	12	14	14	17	24	6
Videm	264	137	102	77	94	72	157	35
Zavrč	87	38	32	28	21	23	59	5
Žetale	50	27	14	20	10	16	26	8

Statistična regija/ občina	januar 2016							
	Reg. brezp. osebe, skupaj	ženske	dolgotrajno brezposelni	stari 15-29 let	stari 50 let ali več	1+2 OŠ ali manj	3+4+5 srednješol. izobrazba	6+7+8 višje-, visoko- šol. izobr.
Pomurska	10.121	5.050	5.403	2.376	3.614	3.639	5.182	1.300
Apače	271	146	133	68	93	90	150	31
Beltinci	756	364	389	186	268	289	377	90
Cankova	190	95	110	38	74	89	86	15
Črenšovci	442	224	260	125	146	201	179	62
Dobrovnik	141	69	76	34	55	52	77	12
Gornja Radgona	638	322	294	127	230	182	372	84
Gornji Petrovci	158	71	70	29	71	65	79	14
Grad	163	66	60	36	54	61	84	18
Hodoš	24	12	14	8	9	13	10	1
Kobilje	51	28	21	14	20	15	32	4
Križevci	221	124	98	70	65	56	122	43
Kuzma	128	49	59	35	36	61	58	9
Lendava	1.181	562	743	244	471	382	647	152
Ljutomer	818	420	401	181	308	265	457	96
Moravske toplice	515	265	282	107	197	167	273	75
Murska Sobota	1.760	882	1.007	427	604	609	868	283
Odranci	138	67	57	27	57	55	65	18
Puconci	562	283	301	156	170	242	253	67
Radenci	341	168	183	76	119	87	203	51
Razkrižje	78	38	32	21	30	24	47	7
Rogašovci	301	143	170	80	102	165	113	23
Sveti Jurij ob Ščavnici	211	107	104	56	72	78	106	27
Šalovci	114	57	59	27	41	53	51	10
Tišina	402	210	210	90	141	174	184	44
Turnišče	320	174	168	72	109	106	183	31
Velika Polana	128	65	76	18	52	44	66	18
Veržej	69	39	26	24	20	14	40	15
Posavska	5.045	2.436	2.651	1.234	1.643	1.600	2.738	707
Bistrica ob Sotli	79	49	42	21	14	23	37	19
Brežice	1.633	768	865	354	550	431	945	257
Kostanjevica na Krki	126	57	70	22	50	30	76	20
Krško	2.005	940	1.029	537	607	784	981	240
Radeče	252	134	131	62	82	81	135	36
Sevnica	950	488	514	238	340	251	564	135
Primorsko-notranjska	2.811	1.392	1.372	620	1.030	822	1.546	443
Bloke	83	31	32	20	35	20	49	14
Cerknica	596	279	277	150	213	129	353	114
Ilirska Bistrica	661	340	345	140	239	183	369	109
Loška dolina	188	84	107	40	77	59	106	23
Pivka	357	199	149	66	138	119	188	50

Statistična regija/ občina	januar 2016							
	Reg. brezp. osebe, skupaj	ženske	dolgotrajno brezposelni	stari 15-29 let	stari 50 let ali več	1+2 OŠ ali manj	3+4+5 srednješol. izobrazba	6+7+8 višje-, visoko- šol. izobr.
Postojna	926	459	462	204	328	312	481	133
Savinjska	16.343	8.242	8.119	4.066	5.236	4.539	9.251	2.553
Braslovče	273	130	128	72	90	69	139	65
Celje	3.856	1.878	1.977	789	1.286	1.173	2.068	615
Dobje	51	29	30	14	18	20	24	7
Dobrna	116	59	43	37	34	24	76	16
Gornji grad	126	60	63	34	45	26	80	20
Kozje	193	101	101	45	61	55	115	23
Laško	843	415	427	221	265	232	485	126
Ljubno	144	77	71	42	47	27	89	28
Luče	85	56	48	28	26	17	55	13
Mozirje	218	113	121	71	62	41	139	38
Nazarje	163	87	86	51	58	40	102	21
Podčetrtek	212	112	109	63	65	55	132	25
Polzela	342	174	161	88	107	91	196	55
Prebold	279	140	161	70	107	57	170	52
Rečica ob Savinji	148	71	84	44	48	30	94	24
Rogaška Slatina	716	365	378	156	266	214	401	101
Rogatec	235	127	116	65	77	72	137	26
Slovenske Konjice	988	523	515	261	298	281	556	151
Solčava	27	13	15	11	9	5	20	2
Šentjur	1.102	591	593	272	364	276	618	208
Šmarje pri Jelšah	624	339	337	159	180	165	366	93
Šmartno ob Paki	153	77	74	45	46	35	92	26
Šoštanj	517	258	215	143	168	159	279	79
Štore	231	109	124	56	69	71	134	26
Tabor	90	47	51	25	33	18	61	11
Velenje	2.140	1.088	925	632	555	597	1.198	345
Vitanje	103	50	54	29	30	36	47	20
Vojnik	464	243	193	131	137	101	268	95
Vransko	143	68	60	36	52	32	89	22
Zreče	336	166	176	85	130	107	188	41
Žalec	1.425	676	683	291	503	413	833	179
Zasavska	3.977	1.954	2.119	1.045	1.219	1.247	2.163	567
Hrastnik	693	348	405	178	198	228	370	95
Litija	809	396	431	204	261	285	402	122
Trbovlje	1.457	695	763	377	461	423	842	192
Zagorje ob Savi	1.018	515	520	286	299	311	549	158

Statistična regija/ občina	januar 2016							
	Reg. brezp. osebe, skupaj	ženske	dolgotrajno brezposelni	stari 15-29 let	stari 50 let ali več	1+2 OŠ ali manj	3+4+5 srednješol. izobrazba	6+7+8 višje-, visoko- šol. izobr.
Gorenjska	8.157	3.864	3.329	1.778	2.935	2.403	4.324	1.430
Bled	287	131	114	79	89	54	170	63
Bohinj	208	99	58	51	68	61	113	34
Cerklje na Gorenjskem	211	109	69	47	73	73	103	35
Gorenja vas-Poljane	176	88	65	56	61	38	100	38
Gorje	105	53	32	32	27	22	62	21
Jesenice	970	430	385	204	327	339	535	96
Jezerško	25	12	6	7	4	6	11	8
Kranj	2.694	1.263	1.150	471	1.009	909	1.305	480
Kranjska gora	174	75	75	38	78	29	100	45
Naklo	191	86	77	41	74	43	116	32
Preddvor	102	36	34	20	41	24	57	21
Radovljica	734	346	292	189	237	179	413	142
Šenčur	277	149	121	47	110	73	154	50
Škofja loka	810	408	339	192	288	230	413	167
Tržič	750	366	337	175	301	243	408	99
Železniki	176	83	71	47	59	48	96	32
Žiri	117	61	42	45	32	11	76	30
Žirovnica	150	69	62	37	57	21	92	37
Goriška	5.196	2.566	2.507	1.109	1.773	1.524	2.627	1.045
Ajdovščina	945	473	518	193	342	270	507	168
Bovec	156	83	44	34	61	41	93	22
Brda	183	96	88	48	57	50	97	36
Cerkno	121	48	37	28	48	24	68	29
Idrija	403	189	164	126	111	113	206	84
Kanal	256	131	137	48	81	76	127	53
Kobarid	186	82	76	43	68	42	104	40
Miren-Kostanjevica	216	110	106	46	75	63	110	43
Nova Gorica	1.531	749	753	272	524	522	686	323
Renče-Vogrsko	164	84	76	35	61	55	83	26
Šempeter-Vrtojba	278	140	135	52	102	84	137	57
Tolmin	497	240	240	113	164	130	265	102
Vipava	260	141	133	71	79	54	144	62
Obalno-kraška	6.022	2.899	2.657	1.095	2.192	1.707	3.377	938
Ankaran	149	78	65	32	53	43	77	29
Divača	175	80	74	26	74	46	95	34
Hrpelje-Kozina	197	87	99	36	85	51	115	31
Izola	898	461	384	164	339	292	503	103
Komen	162	71	77	38	61	20	99	43
Koper	2.635	1.279	1.203	462	954	787	1.435	413
Piran	1.177	557	474	218	412	302	700	175

Statistična regija/ občina	januar 2016							
	Reg. brezp. osebe, skupaj	ženske	dolgotrajno brezposelni	stari 15-29 let	stari 50 let ali več	1+2 OŠ ali manj	3+4+5 srednješol. izobrazba	6+7+8 višje-, visoko- šol. izobr.
Sežana	629	286	281	119	214	166	353	110
Osrednjeslovenska	27.346	12.705	15.074	5.489	9.059	7.357	14.631	5.358
Borovnica	256	119	146	48	102	67	159	30
Brezovica	490	273	269	107	149	100	287	103
Dobrepolje	155	72	90	34	54	26	111	18
Dobrova-Polhov Gradec	254	128	121	59	83	41	161	52
Dol pri Ljubljani	241	121	121	61	80	52	133	56
Domžale	1.572	735	777	324	504	454	832	286
Grosuplje	994	464	550	249	299	352	494	148
Horjul	72	37	42	15	25	7	45	20
Ig	270	121	141	57	105	71	146	53
Ivančna Gorica	654	329	360	171	220	158	387	109
Kamnik	1.348	667	684	290	492	346	802	200
Komenda	221	102	96	47	72	57	126	38
Ljubljana	16.548	7.420	9.460	3.045	5.417	4.507	8.580	3.461
Log-Dragomer	144	62	82	33	47	30	88	26
Logatec	652	335	317	180	203	174	364	114
Lukovica	218	96	104	60	73	56	126	36
Medvode	691	325	355	145	246	167	397	127
Mengeš	325	183	164	85	99	99	158	68
Moravče	161	89	79	36	49	46	92	23
Škofljica	424	215	224	78	151	90	248	86
Šmartno pri Litiji	251	124	133	62	98	83	131	37
Trzin	127	59	59	35	33	18	68	41
Velike Lašče	157	66	84	39	52	33	96	28
Vodice	157	84	90	29	53	30	89	38
Vrhnika	964	479	526	200	353	293	511	160
Občina izven RS	715	300	155	197	142	441	207	67

METODOLOŠKA POJASNILA

Če pod tabelami viri niso navedeni, gre za podatke Zavoda Republike Slovenije za zaposlovanje (v nadaljevanju: ZRSZ).

Posamezne območne službe ZRSZ obsegajo naslednje urade za delo⁴:

Območna služba (OS):	Uradi za delo (UD):
Celje	Celje, Laško, Slovenske Konjice, Šentjur, Šmarje pri Jelšah, Žalec
Koper	Ilirska Bistrica, Izola, Koper, Piran, Postojna, Sežana
Kranj	Jesenice, Kranj, Radovljica, Škofja Loka, Tržič
Ljubljana	Cerknica, Domžale, Grosuplje, Kamnik, Kočevje, Ljubljana, Logatec, Ribnica, Vrhnika
Maribor	Lenart, Maribor, Maribor II, Pesnica, Ruše, Slovenska Bistrica
Murska Sobota	Gornja Radgona, Lendava, Ljutomer, Murska Sobota
Nova Gorica	Ajdovščina, Idrija, Nova Gorica, Tolmin
Novo mesto	Črnomelj, Metlika, Novo mesto, Trebnje
Velenje	Dravograd, Mozirje, Radlje ob Dravi, Ravne na Koroškem, Slovenj Gradec, Velenje
Sevnica	Brežice, Krško, Sevnica
Ptuj	Ormož, Ptuj
Trbovlje	Hrastnik, Litija, Trbovlje, Zagorje

Aktivno prebivalstvo: delovno aktivno prebivalstvo in registrirane brezposelne osebe. Prikazujemo podatke, kot jih objavlja Statistični urad Republike Slovenije (SURSTAT).

Delovno aktivno prebivalstvo: zaposlene in samozaposlene osebe. Vir podatkov (razen o kmetih) je Statistični register delovno aktivnega prebivalstva (SRDAP). Vir podatkov o kmetih je Anketa o delovni sili (ADS).

Stopnja registrirane brezposelnosti: odstotni delež registriranih brezposelnih oseb v aktivnem prebivalstvu. Stopnja registrirane brezposelnosti po območnih službah ZRSZ je prikazana glede na stalno prebivališče delovno aktivnih prebivalcev in registriranih brezposelnih oseb.

Registrirane brezposelne osebe: iskalci zaposlitve, ki niso v delovnem razmerju, niso samozaposleni, niso poslovalne osebe v osebni družbi in enoosebni družbi z omejeno odgovornostjo ter zavodu, niso kmetje, niso upokojeanci, nimajo statusa dijaka, vajenca, študenta ali udeleženca izobraževanja odraslih, mlajšega od 26 let, so zmožni za delo, so prijavljeni na ZRSZ, aktivno iščejo zaposlitev in so pripravljeni sprejeti ustrezno oziroma primerno zaposlitev, katero jim ponudi ZRSZ ali drug izvajalec storitve posredovanja zaposlitve. Za zaposlitev so zmožne brezposelne osebe od dopoljenih 15 do 65 let starosti, pri katerih ni prišlo do popolne nezmožnosti za delo po predpisih o pokojninskem in invalidskem zavarovanju ali po predpisih o zaposlitveni rehabilitaciji in zaposlovanju invalidov.

Novoprijavljene brezposelne osebe: iskalci zaposlitve, ki so se v prikazanem obdobju na novo prijavili na ZRSZ in pridobili status brezposelne osebe. Gre za osebe, ki so se prijavile zato, ker iščejo prvo zaposlitev, za osebe, ki jim je prenehalo delovno razmerje in iščejo novo zaposlitev, ali za osebe, ki zaposlitev iščejo po neaktivnosti.

Odjavljene brezposelne osebe: osebe, ki jih je v prikazanem obdobju ZRSZ odjavil iz evidence brezposelnih oseb. Najpomembnejši razlog odjave je zaposlitev oz. samozaposlitev, oseba pa je lahko odjavljena tudi zaradi prehoda v neaktivnost (upokojitve, pričetka rednega šolanja ipd.), zaradi kršitve obveznosti (odklonitve ustrezne ali primerne zaposlitve, neprizadevanja za zaposlitev ipd.), zaradi prijave v druge evidence ZRSZ (v evidenco oseb, vključenih v programe aktivne politike zaposlovanja, v evidenco oseb, ki so začasno nezaposljive) ali na

⁴ Uradi za delo se ujemajo z upravnimi enotami.

lastno željo, ZRSZ pa jo preneha voditi v evidenci tudi iz drugih razlogov, kot je npr. preselitev v tujino. Podatki o objavljenih osebah ne vključujejo podatkov o preselitvah med posameznimi območnimi službami ZRSZ.

Kategorije registriranih brezposelnih oseb:

- **ženske** (brezposelne ženske);
- **iščejo prvo zaposlitev** (brezposelne osebe, ki iščejo prvo zaposlitev);
- **stari do 29 let** (brezposelne osebe, v starosti od 15 let do vključno 29 let);
- **stari 50 let ali več** (brezposelne osebe, stare 50 let ali več);
- **dolgotrajno brezposelni** (brezposelne osebe, ki so na ZRSZ prijavljene eno leto ali več);
- **trajno presežni delavci in stečajniki** (brezposelne osebe, ki so se na ZRSZ prijavile po odpovedi pogodbe o zaposlitvi iz poslovnih razlogov, po odpovedi pogodbe v primeru potrjene prisilne poravnave, zaradi stečaja ali likvidacije delodajalca);
- **invalidi** (brezposelni invalidi po šifrantu na osnovi navodila iz Ur. lista RS, št 10/2005: invalidi po ZZRI in ZUZIO, delovni invalidi II. oz. III. kategorije, invalidne osebe s priznano telesno okvaro, vojaški invalidi, kategorizirani mladostniki, invalidi, ki so pridobili status invalida po predpisih držav članic EU).

Registrirane brezposelne osebe po izobrazbi: brezposelne osebe glede na raven izobrazbe.

Raven izobrazbe je opredeljena po Klasifikacijskem sistemu izobraževanja in usposabljanja, in sicer po klasifikaciji KLASIUS-SRV.

- 1 nepopolna osnovnošolska izobrazba
- 2 osnovnošolska izobrazba
- 3 nižja poklicna izobrazba
- 4 srednja poklicna izobrazba
- 5 srednja strokovna in srednja splošna izobrazba
- 6/1 višješolska (prejšnja), višja strokovna izobrazba
- 6/2 visokošolska 1. stopnje, visokošolska strokovna izobrazba (prejšnja) ipd.
- 7 visokošolska 2. stopnje, visokošolska univerzitetna izobrazba (prejšnja) ipd.
- 8/1 magisterij znanosti (prejšnji) ipd.
- 8/2 doktorat znanosti

Prosta delovna mesta oz. vrste del (PDM): Zakon o spremembah in dopolnitvah zakona o urejanju trga dela (ZUTD-A) je ukinil obvezno prijavo PDM pri Zavodu; po Zakonu o delovnih razmerjih še vedno obvezna ostaja objava. Od 12. 4. 2013 naprej so zato v podatkih zajeta le PDM, katera delodajalci morajo (javni sektor, gospodarske družbe v večinski lasti države) ali želijo (zasebni sektor) objaviti na Zavodu. Poleg tega pa tudi PDM, pri katerih delodajalci sodelujejo z Zavodom pri iskanju kandidatov ali želijo izdajo obvestila o obstoju ustreznih kandidatov pred izdajo delovnega dovoljenja za tujce, objavo pa so zagotovili sami.

Urad za delo (UD)/Območna služba (OS): podatki o registriranih brezposelnih osebah po UD/OS se nanašajo na UD/OS prijave brezposelne osebe; od 1. 1. 2011 se lahko osebe prijavijo pri katerem koli uradu za delo ZRSZ; podatki o prostih delovnih mestih oz. prostih delih po UD/OS se nanašajo na UE oz. UD/OS prostega dela.

Občina: podatki o registriranih brezposelnih osebah po občinah se nanašajo na občino stalnega bivališča brezposelne osebe.

Statistična regija: podatki o registrirani brezposelnosti po statističnih regijah se nanašajo na statistično regijo stalnega bivališča brezposelne osebe.

Prejemniki denarnega nadomestila: število brezposelnih oseb, ki so, skladno z Zakonom o urejanju trga dela, za prikazano obdobje, prejele denarno nadomestilo za čas brezposelnosti.

Delovna dovoljenja: podatki se nanašajo na zakon o zaposlovanju in delu tujcev (ZZDT-1) in ne vključujejo podatkov o enotnih dovoljenjih za prebivanje in delo po zakonu o zaposlovanju, samozaposlovanju in delu tujcev (ZZSDT).

Statistična znamenja:

-	ni pojava
...	ni podatka
0	podatek je manjši od 0,5 dane merske enote
0,0	podatek je manjši od 0,05 dane merske enote
Z	statistično zaupno

Ukrepi Aktivne politike zaposlovanja (v nadaljevanju APZ)

Število novosklenjenih pogodb z osebo: število vseh pogodb, ki so bile z osebami na novo sklenjene v obdobju.

Število aktivnih pogodb z osebo v mesecu: število vseh sklenjenih pogodb z osebami, ki imajo trajanje aktivnosti vsaj en dan v mesecu poročanja.

Število aktivnih pogodb z osebo konec meseca: število vseh sklenjenih pogodb z osebami, ki so aktivne na zadnji dan v mesecu.

Opis posameznih aktivnosti APZ**Programi iz Kataloga 2012 in 2015⁵****1.1.1.2. Nacionalne poklicne kvalifikacije – Potrjevanje NPK in TPK**

Namen: Povečanje zaposljivosti brezposelnih oseb, dvig kvalifikacijske ravni ter zmanjšanje strukturnega neskladja na trgu dela.

Vsebina in način izvajanja: Potrjevanje NPK ali TPK na podlagi preverjanja in potrjevanja strokovnega znanja, spretnosti in izkušenj, pridobljenih izven formalnega izobraževanja udeležencem, zagotavlja pridobitev javno veljavne listine (certifikat) za NPK ali spričevala za TPK, s katerima udeleženec dokazuje usposobljenost za opravljanje poklica ali posameznih zadolžitev v okviru poklica. NPK ne omogoča pridobitve stopnje poklicne ali strokovne izobrazbe. Osebe se vključijo v program na podlagi zaposlitvenega načrta in pogodbe o vključitvi.

Ciljna skupina: Brezposelne osebe.

Izvajalci: Izvajalci postopkov za ugotavljanje in potrjevanje NPK in TPK, kot jih določajo področni predpisi.

1.1.2.2. Vključitev brezposelnih oseb v podporne in razvojne programe

Namen: Vključitev brezposelnih oseb v projekte, sofinancirane iz drugih virov sredstev, z namenom izboljšanja zaposlitvenih možnosti, odpravljanja ovir pri iskanju zaposlitve, pridobivanja dodatnih znanj, veščin in spretnosti.

Vsebina in način izvajanja: Izvajajo se različni programi na podlagi ponudbe izvajalca, ki je pridobil vire financiranja za izvedbo iz drugih virov. Osebe se vključijo v program na podlagi zaposlitvenega načrta in pogodbe o vključitvi.

Ciljna skupina: Brezposelne osebe.

Izvajalci: Izvajalci, ki so pridobili vire financiranja za izvedbo programa.

1.1.4.1. Delovni preizkus 2016

Namen: Omogočiti brezposelnim, starim 30 let in več, da pred zaposlitvijo oziroma pred odločitvijo o nadaljnjih korakih pri izdelavi zaposlitvenega načrta na delovnem mestu preizkusijo svoja znanja, veščine in spretnosti.

Vsebina in način izvajanja: Delovni preizkus se izvaja pri delodajalcih na delovnem mestu, v skladu s sprejeto ponudbo, v kateri delodajalec opredeli program izvajanja delovnega preizkusa.

⁵ Vir: Katalog ukrepov APZ, z dne 27. januar 2016.

Osebe sklenejo z Zavodom pogodbo o vključitvi. Uspešno morajo opraviti predhodni zdravniški pregled, v času vključitve pa morajo biti zavarovane za invalidnost in smrt, ki je posledica poškodbe pri delu.

Ciljna skupina: Brezposelne osebe, stare 30 let in več, vsaj 6 mesecev prijavljene v evidenci brezposelnih oseb.

Izvajalci: Delodajalci, ki so pravne ali fizične osebe, vpisane v Poslovni register RS; predložijo ustrezen program delovnega preizkusa; v času trajanja delovnega preizkusa zagotavljajo ustrezno strokovno vodstvo in izpolnjujejo pogoje, določene v javnem povabilu.

1.1.4.3. Usposabljanje na delovnem mestu

Namen: Izboljšanje zaposlitvenih možnosti vključenih brezposelnih oseb in povečanje njihove konkurenčnosti na trgu dela ter pridobitev in krepitev sposobnosti, znanj, veščin in spretnosti.

Vsebina in način izvajanja: Usposabljanje na delovnem mestu se izvaja pri delodajalcih na konkretnem delovnem mestu. Vključujejo se brezposelne osebe, katerih obstoječa znanja oz. delovne izkušnje ne omogočajo neposredne zaposlitve. Posamezna usposabljanja prijavi nosilec projekta – delodajalec. Osebe se vključijo v usposabljanje na podlagi zaposlitvenega načrta in pogodbe o vključitvi.

Ciljna skupina: V usposabljanje na delovnem mestu se vključujejo brezposelne osebe iz naslednjih ciljnih skupin: starejši od 50 let, prijavljeni v evidenci brezposelnih oseb na ZRSZ najmanj 3 mesece; osebe, prijavljene v evidenci brezposelnih oseb na ZRSZ 12 mesecev in več ter brezposelni, katerih izobrazba je pod ISCED 3 in so prijavljeni v evidenci brezposelnih oseb na ZRSZ najmanj 3 mesece.

Izvajalci: Delodajalci, ki so pravne ali fizične osebe, vpisane v Poslovni register RS, predložijo delovnemu mestu ustrezen program usposabljanja, v času usposabljanja zagotavljajo ustrezno strokovno vodstvo in izpolnjujejo pogoje, določene v javnem povabilu.

1.1.4.4. Usposabljanje na delovnem mestu – mladi

Namen: Izboljšanje zaposlitvenih možnosti vključenih brezposelnih oseb in povečanje njihove konkurenčnosti na trgu dela ter pridobitev in krepitev sposobnosti, znanj, veščin in spretnosti.

Vsebina in način izvajanja: Usposabljanje na delovnem mestu se izvaja pri delodajalcih na konkretnem delovnem mestu. Vključujejo se brezposelne osebe, katerih obstoječa znanja oz. delovne izkušnje ne omogočajo neposredne zaposlitve. Posamezna usposabljanja prijavi nosilec projekta – delodajalec. Osebe se vključijo v usposabljanje na podlagi zaposlitvenega načrta in pogodbe o vključitvi.

Ciljna skupina: Brezposelne osebe v starosti do 29 let (mlajše od 30 let), prijavljene v evidenci brezposelnih oseb na ZRSZ najmanj 3 mesece.

Izvajalci: Delodajalci, ki so pravne ali fizične osebe, vpisane v Poslovni register RS, predložijo delovnemu mestu ustrezen program usposabljanja, v času usposabljanja zagotavljajo ustrezno strokovno vodstvo in izpolnjujejo pogoje, določene v javnem povabilu.

1.2.1.1. Programi formalnega izobraževanja v šolskem letu 2015/2016

Namen: Povečanje zaposljivosti in fleksibilnosti brezposelnih oseb na trgu dela, zmanjševanje strukturnega neskladja na trgu dela ter dvig izobrazbene in kvalifikacijske ravni brezposelnih oseb.

Vsebina in način izvajanja: Zajema javno veljavne izobraževalne programe v osnovnih šolah. Udeleženci po uspešno zaključenem programu pridobijo javno veljavno formalno izobrazbo. Osebe se vključijo v program na podlagi zaposlitvenega načrta in pogodbe o vključitvi.

Ciljna skupina: Brezposelne osebe, ki nadaljujejo oz. se vključujejo v programe osnovnih šol.

Izvajalci: Izobraževalne organizacije, vpisane v razvid izvajalcev programov osnovne šole za odrasle.

3.1.1.1. Prvi izziv 2015

Namen: Spodbujanje zaposlovanja mladih, na način usklajevanja ponudbe in povpraševanja, saj bodo mladi od 15 do vključno 29 let, ki niso zaposleni in se ne izobražujejo, vključeni v subvencionirano zaposlitev pri delodajalcih v obliki delovnega razmerja za obdobje 15 mesecev, s trimesečnim poskusnim delom.

Vsebina in način izvajanja: Operacija obsega naslednjo aktivnost, ki jo bo izvedel upravičenec: 1. vključevanje oseb iz ciljne skupine v program. V okviru te aktivnosti bo upravičenec izvedel javno povabilo in izbral ustrezne delodajalce, ki izpolnjujejo pogoje javnega povabila. Delodajalci, izbrani na javnem povabilu, lahko na podlagi sklenjene pogodbe z ZRSZ, uveljavljajo subvencijo za zaposlitev v višini največ 7.250,00 EUR za zaposlitev osebe iz ciljne skupine. Osebe iz ciljne skupine se na podlagi zaposlitvenega načrta ter napotitve v program vključujejo v subvencionirano zaposlitev pri delodajalcih, izbranih na javnem povabilu, ki zajema 15-mesečno zaposlitev z vključenim trimesečnim poskusnim delom.

Ciljna skupina: Ciljna skupina so mladi od 15 do vključno 29 let, ki niso zaposleni in se ne izobražujejo ali usposabljajo, s stalnim prebivališčem v kohezijski regiji vzhodna Slovenija (v nadaljevanju: KRVS), ki so brezposelni, vključno z dolgotrajno brezposelnimi, in so prijavljeni kot iskalci dela. Upravičenec lahko v javnem povabilu za izbor delodajalcev določi ožjo ciljno skupino.

Izvajalci: Delodajalci, izbrani na javnem povabilu.

3.2.1.1. Povračilo prispevkov na podlagi ZRPPR1015

Namen: Namen aktivnosti je ustvarjanje novih delovnih mest ter ohranitev obstoječih ter odpravljanje posledic gospodarske in finančne krize v Pomurju ter zaposlitev brezposelnih oseb.

Vsebina in način izvajanja: Delodajalci, ki zaposlijo prikrajšanega delavca so upravičeni do povračila prispevkov. Postopek izvajanja se prične na podlagi vloge delodajalca, o kateri odloča ZRSZ in izda odločbo po ZUP. Delodajalec pravico uveljavlja z vlogo, ki jo pri Zavodu predloži v 30. dneh po poteku prvega oz. drugega leta od sklenitve pogodbe o zaposlitvi s prikrajšanim delavcem. Pogodba o zaposlitvi prikrajšanega delavca mora biti sklenjena za obdobje najmanj dveh let.

Ciljna skupina: Delodajalci, ki za obdobje najmanj dveh let zaposlijo prikrajšanega delavca. Za prikrajšanega delavca se šteje vsaka brezposelna oseba, ki v preteklih šestih mesecih ni imela redno plačane zaposlitve ali je stara od 15 do 24 let ali ni dosegla stopnje srednjega strokovnega izobraževanja, srednjega poklicnega, tehniškega izobraževanja ali splošnega srednjega izobraževanja ali je v obdobju dveh let po zaključku rednega izobraževanja in še ni pridobila prve redne plačane zaposlitve ali je starejša od 50 let ali živi sama in ima enega ali več vzdrževanih članov, kar pomeni, da sama skrbi za enega ali več otrok, ki so mlajši od 26 let, če se redno šolajo, ali katere zakonec je brezposeln ali se bo zaposlila v dejavnosti (gospodarskem sektorju), v kateri je neravnovesje med spoloma za najmanj 25 odstotkov višje od povprečnega neravnovesja v vseh gospodarskih sektorjih v Republiki Sloveniji, ali je pripadnik etnične manjšine ali se šteje kot invalid v kvotnem sistemu invalidov.

Izvajalci: Delodajalci Pomurske regije, ki imajo sedež v Pomurju (območje občin: Apače, Beltinci, Cankova, Črenšovci, Dobrovnik, Gornja Radgona, Gornji Petrovci, Grad, Hodoš, Kobilje, Križevci, Kuzma, Lendava, Ljutomer, Moravske Toplice, Murska Sobota, Odranci, Ormož, Puconci, Radenci, Razkrižje, Rogašovci, Središče ob Dravi, Sveti Tomaž, Sveti Jurij, Šalovci, Tišina, Turnišče, Velika Polana, Veržej), ali v primerih, ko opravljajo dejavnost, za katero ne obstaja registrski organ ali druga predpisana evidenca, stalno ali začasno prebivališče v tem območju ter tu dejansko izvajajo dejavnost.

3.2.1.2. Povračilo prispevkov na podlagi ZSRR-2

Namen: Namen aktivnosti je spodbujanje zaposlovanja na problemskih območjih z visoko brezposelnostjo, ki jo ob določenih pogojih lahko uveljavljajo delodajalci, ki imajo sedež in dejansko izvajajo dejavnost v problemskem območju z visoko brezposelnostjo ali, v primerih ko opravljajo dejavnost, za katero ne obstaja registrski organ oziroma druga predpisana evidenca, stalno ali začasno prebivališče v problemskem območju z visoko brezposelnostjo ter tam dejansko izvajajo dejavnost.

Ker je spodbuda regionalno naravnana, je njen cilj spodbujanje zaposlovanja na območju, na katerem se je brezposelnost bistveno povečala.

Vsebina in način izvajanja: Delodajalci, ki zaposlijo brezposelno osebo iz ciljne skupine, so upravičeni do povračila plačanih prispevkov delodajalca za socialno varnost. Postopek izvajanja se prične na podlagi vloge delodajalca, o kateri odloča Zavod in izda odločbo po ZUP. Delodajalec pravico uveljavlja z vlogo, ki jo pri Zavodu predloži v 60-ih dneh po preteku enega leta od sklenitve pogodbe o zaposlitvi z brezposelno osebo za najmanj eno leto.

Ciljna skupina: Povračilo plačanih prispevkov delodajalca za socialno varnost se lahko uveljavlja za osebo, prijavljeno v evidenci brezposelnih oseb, ki v preteklih šestih mesecih ni imela redno plačane zaposlitve ali je stara od 15 do 24 let ali ni dosegla stopnje srednjega strokovnega izobraževanja, srednjega poklicnega, tehniškega izobraževanja ali splošnega srednjega izobraževanja ali je v obdobju dveh let po zaključku rednega izobraževanja in še ni pridobila prve redne plačane zaposlitve ali je starejša od 50 let ali živi sama in ima enega ali več vzdrževanih članov, kar pomeni, da sama skrbi za enega ali več otrok, ki so mlajši od 26 let, če se redno šolajo, ali katere zakonec je brezposeln ali se bo zaposlila v dejavnosti (gospodarskem sektorju), v kateri je neravnovesje med spoloma za najmanj 25 odstotkov višje od povprečnega neravnovesja v vseh gospodarskih sektorjih v Republiki Sloveniji, ali je pripadnik etnične manjšine ali se šteje kot invalid v kvotnem sistemu invalidov.

Delodajalcu, ki zaposli brezposelno osebo iz 1. do 7. alineje prvega odstavka, se za tega delavca za obdobje enega leta kot enkratna pomoč povrne plačane prispevke delodajalca za socialno varnost.

Delodajalcu, ki pa zaposli delavca invalida iz 8. alineje prvega odstavka, se za tega delavca povrne plačane prispevke delodajalca za socialno varnost za celotno obdobje, ko je delavec zaposlen, vendar največ od dne zaposlitve do izteka pravnih podlag, ki pravico omogočajo (Pokolpje: do 31. 12. 2016, Maribor u okolico in HRT: do 31. 12. 2018).

Izvajalci: Delodajalci, ki imajo sedež in dejansko izvajajo dejavnost v območju z visoko brezposelnostjo, in sicer: v območju občin Pokolpja: Kočevje, Loški Potok, Osilnica, Kostel, Črnomelj, Semič in Metlika ali v območju občin Maribora z okolico: Kungota, Hoče – Slivnica, MO

Maribor, Pesnica, Podvelka, Radlje ob Dravi, Ribnica na Pohorju, Ruše in Selnica ob Dravi ali v območju občin Hrastnik, Radeče, Trbovlje (HRT) oziroma v primerih, ko opravljajo dejavnost, za katero ne obstaja registrski organ ali druga predpisana evidenca, stalno ali začasno prebivališče v tem območju ter tu dejansko izvajajo dejavnost. Do pomoči **niso upravičeni** delodajalci iz dejavnosti v sektorju premogovništva in družbe v težavah (v skladu z Zakonom o pomoči za reševanje in prestrukturiranje gospodarskih družb v težavah).

4.1.1.1. Javna dela 2016

Namen: Javna dela so namenjena aktiviranju brezposelnih oseb, ki so več kot eno leto neprekinjeno prijavljene v evidenci brezposelnih oseb (v nadaljevanju: dolgotrajno brezposelne osebe), njihovi socialni vključenosti, ohranitvi ali razvoju delovnih sposobnosti ter spodbujanju razvoja novih delovnih mest.

Vsebina in način izvajanja: Programi javnih del so izbrani na podlagi javnega povabila. Osebe se vključijo v program na podlagi zaposlitvenega načrta in pogodbe o vključitvi. Izbrani izvajalci programov javnih del in brezposelne osebe, ki so napotene v program, sklenejo posebne pogodbe o zaposlitvi.

Ciljna skupina:

1. Ciljna skupina za vključitev

V programe javnih del se lahko vključujejo dolgotrajno brezposelne osebe, ki jih napoti Zavod. Zavod bo v izbrane programe javnih del napotoval tudi dolgotrajno brezposelne osebe, ki so prejemniki denarnega nadomestila in se odločijo za vključitev v program javnega dela v času trajanja pravice do denarnega nadomestila. Prednost pri vključitvi bodo imele dolgotrajno brezposelne osebe, ki so več kot 2 leti neprekinjeno prijavljene v evidenci brezposelnih oseb in v tem času niso bile vključene v noben program aktivne politike zaposlovanja. Dolgotrajno brezposelna oseba je lahko vključena v javna dela največ eno leto, zaradi stanja na trgu dela pa se lahko ponovno vključi, vendar pri istem izvajalcu javnih del najdlje še za eno leto.

2. Ciljna skupina za ponovno vključitev

Za ponovno vključitev se šteje vključitev, ki se opravi pred iztekom šestih mesecev od izteka zadnje vključitve v javna dela.

a) Ciljne skupine brezposelnih oseb, ki se lahko ponovno vključijo v javna dela za obdobje do enega leta so:

- brezposelne osebe, ki še niso bile vključene v javna dela eno leto, za razliko časa do enoletne vključitve, če so bile ob vključitvi v letu 2015 oziroma 2016 v evidenci Zavoda neprekinjeno prijavljene več kot eno leto.

b) Ciljne skupine brezposelnih oseb, ki se lahko ponovno vključijo v javna dela za obdobje enega leta so:

- brezposelni invalidi,
- brezposelni Romi,
- brezposelni moški, starejši od 58 let,
- brezposelne ženske, starejše od 55 let,
- brezposelne osebe, vključene v razvojne programe javnih del pod točko 7.1. Kataloga.

Vse brezposelne osebe iz naštetih ciljnih skupin pod točko b) se lahko ponovno vključijo, če so bile ob prvi vključitvi v letu 2014 ali 2015 v evidenci Zavoda neprekinjeno prijavljene več kot eno leto in če so imele lastnost npr. invalidnost, starost 58 let moški, itd. že ob prvi vključitvi. V letu 2016 se lahko oseba ponovno vključi v javna dela najdlje do 31. 12. 2016. Skupno trajanje vključitve pri istem izvajalcu ne sme preseči 24 mesecev.

Izvajalci: Neprofitni delodajalci.

4.1.1.2. Javna dela 2016 – Pomoč pri obvladovanju migracijskih tokov

Namen: Program javnih del z nazivom "Pomoč pri obvladovanju migracijskih tokov" (v nadaljevanju: program) je namenjen aktiviranju brezposelnih oseb, ki so več kot eno leto neprekinjeno prijavljene v evidenci brezposelnih oseb (v nadaljevanju: dolgotrajno brezposelne osebe) za izvajanje pomoči pri obvladovanju migracijskih tokov.

Vsebina in način izvajanja: Udeleženci bodo v programu izvajali koordinativne naloge in informiranje, pomoč pri čiščenju in urejanju sprejemnih in nastanitvenih centrov, pomoč pri sprejemu in odpremi humanitarnega materiala v logističnih centrih, pomoč pri natovarjanju in raztovarjanju ter občasnemu prevozu humanitarnega blaga, pomoč pri urejanju humanitarnih zalog ter pomoč humanitarnim organizacijam pri razdeljevanju hrane in drugega materiala. Osebe se vključijo v program na podlagi zaposlitvenega načrta in pogodbe o vključitvi. Izvajalec programa in brezposelne osebe, ki so napotene v program, sklenejo posebne pogodbe o zaposlitvi. Za varnost oseb, ki bodo vključene v program, je zadolžen izvajalec, ki bo zagotavljal tudi zaščitna sredstva. Naročnik programa je Republika Slovenija, Ministrstvo za delo, družino, socialne zadeve in enake možnosti.

Ciljna skupina: V program se vključujejo dolgotrajno brezposelne osebe. Prednost pri vključevanju bodo imele dolgotrajno brezposelne osebe, starejše od 50 let ter prostovoljci, ki že opravljajo prostovoljska dela v sprejemnih in nastanitvenih centrih in so kot dolgotrajno brezposelne osebe prijavljene v evidenci brezposelnih oseb na ZRSZ.

Predvideno število vključenih v program po ravneh strokovne izobrazbe:

Raven izobrazbe	I.	II.	III.	IV.	V.	VI.	VII.	Skupaj
Število oseb	/	158	/	56	52	16	18	300

Izvajalci: Republika Slovenija, Ministrstvo za obrambo, Uprava Republike Slovenije za zaščito in reševanje.

Pregled aktivnosti, ki se nadaljujejo iz preteklih obdobj

1.1.2.3. Iz faksa takoj praksa / Spodbujanje prvih delovnih izkušenj mladih z izpopolnjevanjem za konkretno delovno mesto

Namen: Namen programa je spodbujanje pridobivanja prvih delovnih izkušenj mladih brezposelnih oseb iz ciljne skupine, s sistematičnim izpopolnjevanjem po predhodno pripravljenem programu pri delodajalcu, s katerim bodo širile in poglobljale že obstoječe znanje, spretnosti oziroma kompetence, pridobljene v času formalnega izobraževanja za uspešno in učinkovito opravljanje konkretnega dela pri delodajalcu, ki je ustrezno njeni ravni in vrsti izobrazbe. Program sistematičnega izpopolnjevanja se lahko izvaja tudi s pripravništvom, če je tako predvideno. Vključene osebe si bodo z uspešno opravljenim programom povečale svoje zaposlitvene možnosti in uspešen razvoj kariere, njihovi delodajalci pa si bodo zagotovili usposobljeno delovno silo in povečali konkurenčnost podjetja. Program udejanja cilje Jamstva za mlade (sprejetega na seji Vlade RS dne 30. 1. 2014), njegova dodana vrednost pa je v povezovanju izobraževanja in potreb trga dela.

Vsebina in način izvajanja: Projekt je delodajalec v vlogi nosilca projekta, katerega ponudba je sprejeta na podlagi javnega povabila, z vsemi svojimi registriranimi enotami in z vsemi subvencioniranimi osebami iz ciljne skupine.

Aktivnost se izvaja kot sistematično izpopolnjevanje ter spodbuda za prvo zaposlitev pri delodajalcih. Osebe se vključijo v program na podlagi zaposlitvenega načrta in pogodbe o vključitvi. Delodajalci, katerih ponudbe so sprejete, zaposlijo in zagotovijo sistematično izpopolnjevanje brezposelne osebe iz ciljne skupine za polni delovni čas, ali za krajši delovni čas (v primeru zaposlitve invalida) v skladu z odločbo o invalidnosti, za obdobje najmanj enega leta.

Ciljna skupina: Brezposelne osebe s terciarno stopnjo izobrazbe, stare do vključno 29 let, ki so prijavljene v evidenci brezposelnih oseb in so hkrati iskalci prve zaposlitve. Za stare do vključno 29 let se štejejo osebe, ki so stare do 29 let in 364 dni, torej osebe, ki še niso dopolnile 30. leta starosti.

Izvajalci: Pravne ali fizične osebe, registrirane za opravljanje dejavnosti na podlagi vpisa v Poslovni register Slovenije, katerih ponudba je sprejeta na javnem povabilu, z vsemi svojimi registriranimi enotami, s katerimi ZRSZ sklene pogodbo o izvedbi projekta v okviru programa »Iz faksa takoj praksa«.

4.1.1.1. Javna dela 2015

Namen: Javna dela so namenjena aktiviranju brezposelnih oseb, ki so več kot eno leto neprekinjeno prijavljene v evidenci brezposelnih oseb (v nadaljevanju: dolgotrajno brezposelne osebe), njihovi socialni vključenosti, ohranitvi ali razvoju delovnih sposobnosti ter spodbujanju razvoja novih delovnih mest.

Vsebina in način izvajanja: Programi javnih del so izbrani na podlagi javnega povabila. Osebe se vključijo v program na podlagi zaposlitvenega načrta in pogodbe o vključitvi. Izbrani izvajalci programov javnih del in brezposelne osebe, ki so napotene v program, sklenejo posebne pogodbe o zaposlitvi.

Ciljna skupina:

1. Ciljna skupina za vključitev

V programe javnih del se lahko vključujejo dolgotrajno brezposelne osebe. Zavod bo v izbrane programe javnih del prednostno napotoval dolgotrajno brezposelne osebe, ki so prejemniki denarnega nadomestila in se odločijo za vključitev v program javnega dela v času trajanja pravice do denarnega nadomestila.

2. Ciljna skupina za ponovno vključitev

Dolgotrajno brezposelna oseba je lahko vključena v javna dela največ eno leto, zaradi stanja na trgu dela pa se lahko ponovno vključi, vendar pri istem izvajalcu javnih del najdlje še za eno leto. Za ponovno vključitev se šteje vključitev, ki se opravi pred iztekom šestih mesecev od izteka zadnje vključitve v javna dela.

Ciljne skupine brezposelnih oseb, ki se lahko ponovno vključijo v javna dela za obdobje enega leta so brezposelni invalidi; brezposelni Romi; brezposelni moški, starejši od 58 let; brezposelne ženske, starejše od 55 let; brezposelne osebe, vključene v programe javnih del pod točko 7.1., 7.2. in 7.3. Kataloga programov javnih del 2015.

Vse zgoraj naštetih ciljne se lahko ponovno vključijo, če so bile ob prvi vključitvi v letu 2013 ali 2014 v evidenci zavoda neprekinjeno prijavljene več kot eno leto in če so imele lastnost npr. invalidnost, starost 58 let moški, itd. že ob prvi vključitvi.

Kot prva vključitev se šteje vsaka vključitev, ki ni ponovna vključitev po določilu ZUTD (po 6 mesecih od prejšnje vključitve).

Skupno trajanje vključitve pri istem izvajalcu ne sme preseči 24 mesecev.

Ciljne skupine brezposelnih oseb, ki se lahko ponovno vključijo v javna dela za obdobje do enega leta so brezposelne osebe, ki še niso bile vključene v javna dela eno leto, za razliko časa do enoletne vključitve, če so bile v evidenci zavoda neprekinjeno prijavljene več kot eno leto ob vključitvi v letu 2014 oziroma 2015.

V letu 2015 se lahko oseba ponovno vključi v javna dela najdlje do 31.12.2015.

Izvajalci: Neprofitni delodajalci.

4.1.1.2. Javna dela 2015 – Pomoč pri obvladovanju migracijskih tokov

Namen: Program javnih del z nazivom "Pomoč pri obvladovanju migracijskih tokov" (v nadaljevanju: program) je namenjen aktiviranju brezposelnih oseb, ki so več kot eno leto neprekinjeno prijavljene v evidenci brezposelnih oseb (v nadaljevanju: dolgotrajno brezposelne osebe) za izvajanje pomoči pri obvladovanju migracijskih tokov.

Vsebina in način izvajanja: Udeleženci bodo v programu izvajali koordinativne naloge in informiranje, pomoč pri čiščenju in urejanju sprejemnih in nastanitvenih centrov, pomoč pri sprejemu in odpremi humanitarnega materiala v logističnih centrih ter pomoč humanitarnim organizacijam pri razdeljevanju hrane in drugega materiala. Osebe se vključijo v program na podlagi zaposlitvenega načrta in pogodbe o vključitvi. Izvajalec programa in brezposelne osebe, ki so napotene v program, sklenejo posebne pogodbe o zaposlitvi. Za varnost oseb, ki bodo vključene v program, je zadolžen izvajalec, ki bo zagotavljal tudi zaščitna sredstva. Naročnik programa je Republika Slovenija, Ministrstvo za delo, družino, socialne zadeve in enake možnosti.

Ciljna skupina: V program se vključujejo dolgotrajno brezposelne osebe. Prednost pri vključevanju bodo imele dolgotrajno brezposelne osebe, starejše od 50 let ter prostovoljci, ki že opravljajo prostovoljska dela v sprejemnih in nastanitvenih centrih in so kot dolgotrajno brezposelne osebe prijavljene v evidenci brezposelnih oseb na ZRSZ.

Predvideno število vključenih v program po ravneh strokovne izobrazbe:

Raven izobrazbe	I.	II.	III.	IV.	V.	VI.	VII.	Skupaj
Število oseb	/	134	/	48	50	14	14	260

Izvajalci: Republika Slovenija, Ministrstvo za obrambo, Uprava Republike Slovenije za zaščito in reševanje.

Izdaja: Zavod Republike Slovenije za zaposlovanje, Rožna dolina c. IX/6, Ljubljana,
tel. št.: 01 47 90 900, fax: 01 47 90 262

Za izdajatelja: Mavricija Batič, generalna direktorica

Oblikoval in uredil: DP Analitika

Datum izdaje: Februar 2016

Internet URL naslov: <http://www.ess.gov.si>

ISSN 1318-3451

Mesečne informacije so objavljene na spletni strani ZRSZ:
http://www.ess.gov.si/trg_dela/publicistika/mesecne_informacije

Uporaba in objava podatkov je dovoljena le z navedbo vira!