

Mesečne informacije DECEMBER 2015

LETNIK 22, ŠTEVILKA 12

KAZALO

KAZALCI GIBANJ NA TRGU DELA IN AKTIVNOSTI ZAVODA	3
PREGLED TEKOČIH GIBANJ NA TRGU DELA IN AKTIVNOSTI ZAVODA	4
UKREPI APZ V LETU 2015	10
SEZNAM TABEL	11
METODOLOŠKA POJASNILA	42

KAZALCI GIBANJ NA TRGU DELA IN AKTIVNOSTI ZAVODA

	X 2015	XI 2015	XII 2015
NOVOPRIJAVLJENI BREZPOSELNI			
- v mesecu	11.485	7.817	11.384
- kumulativa od 1. 1. do konca meseca	78.010	85.827	97.211
- indeks obdobje leta / enako obdobje predhodnega leta	92,7	93,5	94,8
BREZPOSELNI VKLJUČENI V ZAPOSILITEV			
- v mesecu	5.427	4.791	3.088
- kumulativa od 1. 1. do konca meseca	63.092	67.883	70.971
- indeks obdobje leta / enako obdobje predhodnega leta	97,1	97,1	96,0
PRIJAVA V EVIDENCO ZAČASNO NEZAPOSILJIVIH			
- v mesecu	112	117	185
- kumulativa od 1. 1. do konca meseca	759	876	1.061
ODLIV IZ EVIDENCE IZ RAZLOGOV, KI NE POMENIJO ZAPOSILITEV			
- v mesecu	3.328	3.102	2.632
- kumulativa od 1. 1. do konca meseca	26.888	29.990	32.622
- indeks obdobje leta / enako obdobje predhodnega leta	98,6	97,5	98,4
REGISTRIRANA BREZPOSELNOST			
- stanje ob koncu meseca	107.488	107.412	113.076
- povprečje v obdobju	113.222	112.694	112.726
- indeks stanje ob koncu meseca / predhodni mesec	102,6	99,9	105,3
- indeks stanje ob koncu meseca / december predhodnega leta	90,0	89,9	94,7
- indeks stanje ob koncu meseca / isti mesec predhodnega leta	92,7	93,1	94,7
OD REGISTRIRANIH BREZPOSELNIH OSEB V MESECU (v %)			
- ženske	52,3	52,0	50,1
- stečajniki in trajno presežni delavci	20,7	20,5	20,3
- iskalci prve zaposlitve	19,3	19,1	18,0
- stari do 29 let	24,4	24,3	23,9
- stari 50 let ali več	33,1	33,1	32,9
- brezposelni s 1. in 2. ravniyo izobrazbe	28,2	28,3	29,2
- dolgotrajno brezposelni	54,7	54,2	51,5
- invalidi	15,5	15,4	14,9
STOPNJA REGISTRIRANE BREZPOSELNOSTI (v %)			
- v mesecu	11,7	11,7	...
- povprečje obdobja	12,3	12,3	...
DELOVNO AKTIVNO PREBIVALSTVO			
- v mesecu	810.406	811.382	...
- povprečje obdobja	804.062	804.727	...
PRIJAVLJENA PROSTA DELOVNA MESTA			
- v mesecu	7.074	6.067	6.921
- kumulativa od 1. 1. do konca meseca	74.118	80.185	87.106
- indeks obdobje leta / enako obdobje predhodnega leta	98,7	100,0	102,6
PREJEMNIKI DN			
- v mesecu	20.627	20.716	...
- povprečje obdobja	23.803	23.522	...
- indeks mesec / isti mesec predhodnega leta	88,8	92,3	...
DELEŽ PREJEMNIKOV DN OD VSEH BREZPOSELNIH (v %)			
- v mesecu	19,2	19,3	...
IZDANA DELOVNA DOVOLJENJA ZA ZAPOSILITEV TUJCEV			
- v mesecu	824	425	562
- kumulativa od 1. 1. do konca meseca	13.824	14.249	14.811
VELJAVNA DELOVNA DOVOLJENJA ZA ZAPOSILITEV TUJCEV			
- v mesecu	23.794	23.293	22.805

PREGLED TEKOČIH GIBANJ NA TRGU DELA IN AKTIVNOSTI ZAVODA

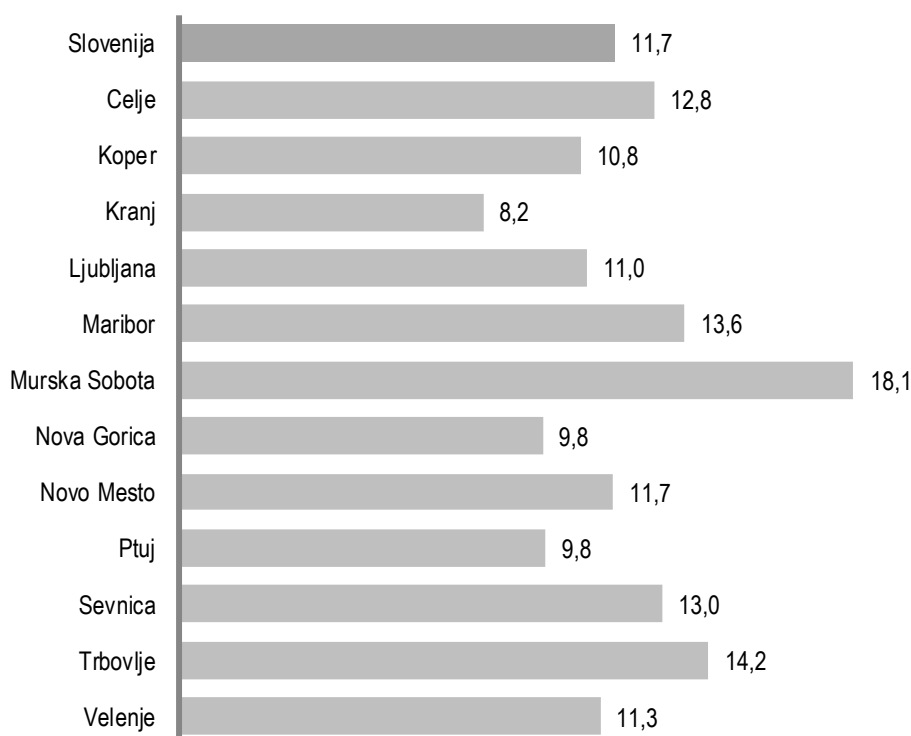
AKTIVNO PREBIVALSTVO

Novembra je bilo po podatkih Statističnega urada RS v Sloveniji 918.794 aktivnih prebivalcev; glede na oktober 2015 se je število aktivnih povečalo za 900 oseb oz. za 0,1 %. Število delovno aktivnega prebivalstva se je povečalo za 0,1 %, število brezposelnih pa se je v novembru znižalo za 76 oseb oz. 0,1 % glede na oktober 2015. V novembru je bilo tako 811.382 delovno aktivnih ter 107.412 registriranih brezposelnih oseb.

V novembru 2015 je bilo v Sloveniji 811.382 delovno aktivnega prebivalstva oz. 976 oseb več kot pretekli mesec in 4.605 oseb več kot novembra 2014. Najizrazitejše znižanje zaposlenosti beležimo v gradbeništvu (-426 oseb), sledijo pa gostinstvo (-226 oseb) ter kmetijstvo in lov, gozdarstvo in ribištvo (-115 oseb). Na drugi strani se je število delovno aktivnih najizraziteje povečalo v dejavnosti prometa in skladiščenja (+264 oseb), v izobraževanju (+222 oseb) ter v strokovnih, znanstvenih in tehničnih dejavnostih (+185 oseb).

Stopnja registrirane brezposelnosti v Sloveniji se je v oktobru 2015 glede na prejšnji mesec nekoliko zvišala, in sicer je znašala 11,7 %.

Stopnje registrirane brezposelnosti v %, po OS Zavoda, november 2015



Vir podatkov: SURS

Tako kot pretekli mesec, je bila tudi v novembru 2015 najvišja stopnja brezposelnosti v OS Murska Sobota, kjer je bilo brez zaposlitve 18,1 % aktivnega prebivalstva, kar je enako kot pretekli mesec. Nadpovprečno stopnjo brezposelnosti imajo praviloma območne službe z vzhoda države. Najnižja stopnja brezposelnosti je bila v OS Kranj (8,2 %), kjer se je v primerjavi s preteklim mesecem zvišala za 0,1 odstotne točke.

Stopnja registrirane brezposelnosti se je v primerjavi s prejšnjim mesecem v novembru 2015 zvišala na dveh območnih službah, in sicer v OS Koper (+0,2 %) ter v OS Kranj (+0,1 %). V šestih območnih službah je stopnja brezposelnosti ostala na enaki ravni kot prejšnji mesec, v štirih pa se je znižala.

REGISTRIRANA BREZPOSELNOST

V decembru se je v evidenco brezposelnih pri Zavodu na novo prijavilo 11.384 oseb (od tega 3.639 žensk), kar je 5,6 % več kot v decembru 2014 ter 45,6 % več kot pretekli mesec.

Novo prijavljenih iskalcev prve zaposlitve je bilo 1.058, zaradi izteka zaposlitve za določen čas je bilo na novo prijavljenih 7.269 oseb, zaradi stečajev in presežkov pa se je pri Zavodu na novo prijavilo 1.914 oseb.

Skupaj se je v letu 2015 v evidenco brezposelnih oseb na ZRSZ na novo prijavilo 97.211 brezposelnih, kar je -7,3 % manj kot v enakem obdobju 2014. Največ oseb se je prijavilo zaradi izteka zaposlitve za določen čas, in sicer 53.485. Drugi najpomembnejši razlog prijave je bilo iskanje prve zaposlitve (15.827 oseb), prijavilo pa se je še 15.475 oseb, ki so zaposlitev izgubile zaradi stečaja ali iz poslovnih razlogov.

Priliv v in odliv iz brezposelnosti

	I-XII 2014	I-XII 2015	Indeks I-XII 15 / I-XII 14
PRILIV, SKUPAJ	102.556	97.211	94,8
od tega, ženske	47.269	44.946	95,1
od tega, iskalci prve zaposlitve	18.538	15.827	85,4
od tega, presežki in stečajniki	19.331	15.475	80,1
od tega, iztek zaposlitve za določen čas	51.712	53.485	103,4
ODLIV, SKUPAJ	107.113	103.593	96,7
Zaposlitve	73.950	70.971	96,0
od tega, iskalci prve zaposlitve	11.164	10.284	92,1
Prehod v neaktivnost	12.558	11.046	88,0
od tega, upokojitve	7.032	5.730	81,5
od tega, redno šolanje	1.467	1.209	82,4
Kršitev obveznosti	12.347	13.181	106,8
Oseba se je sama odjavila	4.626	5.405	116,8
Prijava v druge evidence	1.156	1.034	89,4
od tega, v evidenco začasno nezaposljivih	1.149	1.034	90,0
Drugo	1.725	1.301	75,4

V decembru 2015 se je iz evidence brezposelnih odjavilo 5.720 oseb, kar je -15,1 % manj kot decembra lani ter -27,5 % manj kot pretekli mesec. Največ se jih je odjavilo zaradi zaposlitve, in sicer 3.088 oseb, kar predstavlja 54,0 % skupnega odliva iz brezposelnosti. Med neaktivne je prešlo 760 oseb, dobra polovica od teh zaradi upokojitve. Zavod je v decembru zaradi kršitve obveznosti odjavil 1.162 oseb, 179 oseb pa je bilo prenešenih v evidenco začasno nezaposljivih.

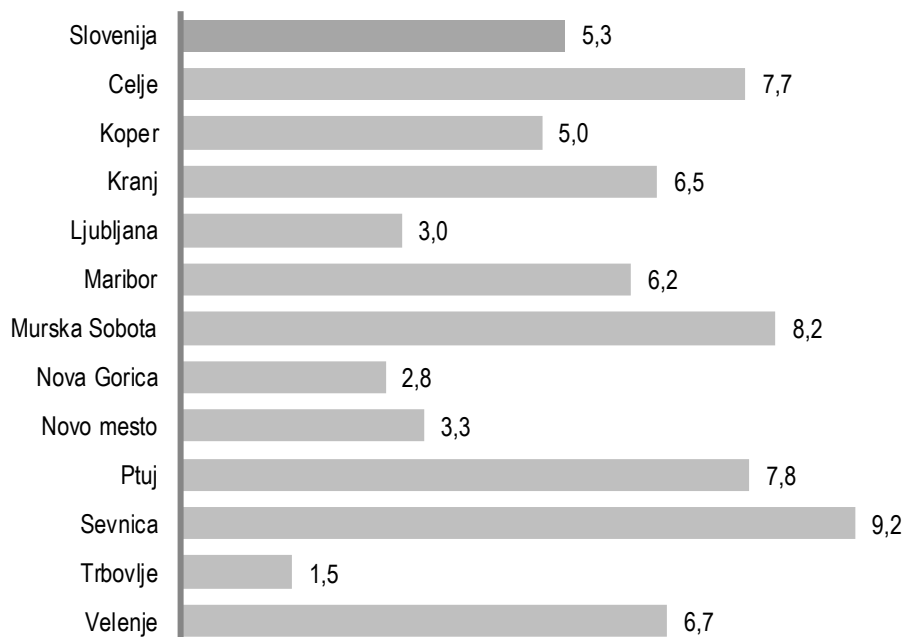
Evidenco začasno nezaposljivih oseb vzpostavi Zavod po uradni dolžnosti na podlagi postopka po 117. členu ZUTD. V tej evidenci se vodi osebe, za katere se skladno z 9. členom ZUTD ugotovi, da so začasno nezaposljive zaradi težav z odvisnostjo, z duševnim zdravjem oz. zaradi večjih socialnih ali drugih težav. Začasna nezaposljivost iz navedenih razlogov ter pravice in obveznosti take osebe se opredelijo v zaposlitvenem načrtu brezposelne osebe. Podlaga je mnenje medinstitucionalne komisije sodelavcev Zavoda in CSD o obstoju težav ter možnih ukrepov za njihovo razrešitev in za izboljšanje zaposlitvenih možnosti.

V letu 2015 se je iz evidence brezposelnih skupaj odjavilo 103.593 oseb, od teh največ zaradi zaposlitve, in sicer 70.971, kar je -4,0 % manj kot v enakem obdobju lani.

Konec decembra 2015 je bilo pri Zavodu prijavljenih 113.076 brezposelnih oseb. Brezposelnost se je v primerjavi z decembrom 2014 znižala (-5,3 %), v primerjavi s preteklim mesecem pa se je zvišala (5,3 %).

Brezposelnost se je v primerjavi s preteklim mesecem zvišala v vseh območnih službah. Najbolj se je zvišala na OS Sevnica (+9,2 %), OS Murska Sobota (+8,2 %), OS Ptuj (+7,8 %) ter OS Celje (+7,7 %).

Sprememba števila registriranih brezposelnih po OS prijave v decembru 2015 glede na november 2015, v %



Konec decembra je bilo med brezposelnimi 50,1 % žensk, 23,8 % mladih do 29 let, 32,9 % starih 50 let ali več, 18,0 % iskalcev prve zaposlitve, 51,5 % dolgotrajno brezposelnih ter 14,9 % invalidov. Struktura brezposelnih se v primerjavi z mesecem poprej ni bistveno spremenila.

Zaradi težavnega položaja mladih na trgu dela je Vlada RS v lanskem letu sprejela program Jamstva za mlade, kjer bo vsaki mladi osebi do starosti 29 let ponujena zaposlitev (tudi s pripravništvom), usposabljanje na delovnem mestu, vključitev v formalno izobraževanje ali krajšo obliko institucionalnega ali praktičnega usposabljanja v štirih mesecih po prijavi v evidenco brezposelnih oseb pri Zavodu RS za zaposlovanje.

POVPRAŠEVANJE DELODAJALCEV PO DELAVCIH

Povpraševanje delodajalcev po delavcih se je v mesecu decembru, v primerjavi z novembrom, povečalo. Delodajalci so prijaviili 6.921 prostih delovnih mest oz. vrst dela, kar je 14,1 % več kot pretekli mesec oz. 46,8 % več kot decembra lani. Največ prostih delovnih mest so prijaviili delodajalci s področja predelovalnih dejavnosti, in sicer 1.258, sledi pa dejavnosti zdravstva in socialnega varstva (966), gradbeništvo (879), druge raznovrstne poslovne dejavnosti (638) ter dejavnost trgovina, vzdrževanje in popravila motornih vozil (568).

V celotnem letošnjem letu so delodajalci prijaviili 87.106 prostih delovnih mest, kar je 2,6 % več kot v enakem obdobju lani.

Dne 12. 4. 2013 je pričel veljati Zakon o spremembah in dopolnitvah zakona o urejanju trga dela (ZUTD-A), ki je ukinil obvezno prijavo prostega delovnega mesta pri Zavodu. Ker lahko delodajalci, ki ne sodijo v javni sektor ali niso gospodarske družbe v večinski lasti države, objavo prostega delovnega mesta zagotovijo sami, o tem pa ZRSZ ne obveščajo, slednji nima več podatkov o vseh prostih delovnih mestih v državi, prav tako ni več mogoča primerjava s podatki iz preteklih obdobj.

V decembru so delodajalci pri Zavodu sporočili največ prostih delovnih mest za naslednje poklice (prikazujemo prvih pet najpogostejše iskanih poklicev glede na glavno poklicno skupino po Standardni klasifikaciji poklicev):

1 ZAKONODAJALCI, VISOKI URADNIKI, MENEDŽERJI	122
1221 Menedžerji za trženje in prodajo	26
1120 Generalni direktorji in člani uprave družb	17
1223 Menedžerji za raziskave in razvoj	13
1342 Menedžerji v zdravstvu	9
1211 Finančni menedžerji	8
2 STROKOVNJAKI	1.407
2221 Strokovnjaki za zdravstveno nego	167
2422 Strokovnjaki za oblikovanje, izvajanje in nadzor politik, programov in ukrepov	93
2342 Vzgojitelji in pomočniki vzgojiteljev predšolskih otrok	75
2635 Strokovnjaki za socialno delo in svetovanje	74
2311 Visokošolski učitelji in sodelavci na visokošolskih zavodih	65
3 TEHNIKI IN DRUGI STROKOVNI SODELAVCI	833
3221 Strokovni sodelavci za zdravstveno nego	160
3322 Komericalni zastopniki za prodajo ipd.	136
3321 Zavarovalni zastopniki in zavarovalni posredniki	104
3115 Tehniki za strojništvo ipd.	76
3343 Poslovni sekretarji	43
4 URADNIKI	379
4120 Tajniki	125
4321 Skladiščniki in uradniki za nabavo in prodajo	104
4110 Uradniki za splošno pisarniško poslovanje	25
4131 Strojepisci in urejevalci besedil	23
4323 Prometni odpravniki, referenti za promet ipd.	17

5 POKLICI ZA STORITVE, PRODAJALCI	1.106
5131 Natarji	281
5223 Prodajalci	207
5120 Kuharji	137
5321 Bolničarji negovalci v zavodih	117
5414 Varnostniki	114
6 KMETOVALCI, GOZDARJI, RIBIČI, LOVCI	13
6113 Vrtnarji in drevesničarji	7
6210 Gozdarji ipd.	3
6224 Lovci ipd.	2
6221 Ribogojci ipd.	1
7 POKLICI ZA NEINDUSTRIJSKI NAČIN DELA	1.584
7115 Tesarji ipd.	141
7411 Elektroinštalaterji	128
7112 Zidarji ipd.	119
7212 Varilci ipd.	112
7214 Pripravljalci in monterji kovinskih konstrukcij	101
8 UPRAVLJAVCI STROJEV IN NAPRAV, INDUSTRIJSKI IZDELOVALCI IN SESTAVLJAVCI	622
8332 Vozniki težkih tovornjakov in vlačilcev	317
8322 Vozniki osebnih vozil, taksijev in lahkih dostavnih vozil	54
8343 Upravljalci žerjavov, dvigal ipd.	36
8142 Upravljalci strojev za proizvodnjo plastičnih izdelkov	35
8156 Upravljalci strojev za proizvodnjo obutve in usnjene galanterije	30
9 POKLICI ZA PREPROSTA DELA	855
9112 Čistilci, strežniki in gospodinjski pomočniki ipd. v uradih, hotelih in drugih ustanovah	293
9329 Delavci za preprosta dela v predelovalnih dejavnostih, d.n.	221
9412 Kuhinjski pomočniki	77
9312 Delavci za preprosta dela pri nizkih gradnjah	59
9313 Delavci za preprosta dela pri visokih gradnjah	55

PRAVICE IZ ZAVAROVANJA ZA PRIMER BREZPOSELNOSTI

Pravica iz zavarovanja za primer brezposelnosti je denarno nadomestilo. Novembra letos je denarno nadomestilo prejelo 20.716 brezposelnih oseb, kar je za 0,4 % več kot pretekli mesec in za 7,7 % manj kot novembra 2014. Delež prejemnikov denarnega nadomestila v skupni brezposelnosti je v novembru 2015 znašal 19,3 %. Najnižji delež prejemnikov so zabeležili na OS Sevnica (15,7 %), OS Trbovlje (16,9 %) in OS Novo mesto (17,4 %), najvišjega pa na OS Kranj (28,7 %), OS Koper (24,1 %) ter na OS Nova Gorica (22,8 %).

Izplačano denarno nadomestilo ne more biti nižje od 350 EUR in ne višje od 892,50 EUR bruto. Pogoji za uveljavitev pravice do denarnega nadomestila, roki za uveljavitev, višina, trajanje, mirovanje, prenehanje, znižanje denarnega nadomestila so določeni v Zakonu o urejanju trga dela (Uradni list RS, št. 80/2010), Zakonu za uravnoteženje javnih financ (Uradni list RS, št. 40/2012) ter v Zakonu o spremembah in dopolnitvah Zakona o urejanju trga dela (Uradni list RS, št. 21/2013).

Novembra 2015 so upravičenci v povprečju prejeli 689,87 EUR bruto denarnega nadomestila. V povprečju so najvišja denarna nadomestila izplačali na OS Trbovlje (722,09 EUR bruto) in OS Novo mesto (701,70 EUR bruto), najnižja nadomestila pa na OS Murska Sobota (654,97 EUR bruto) in OS Ptuj (661,85 EUR bruto).

ZAPOSLOVANJE IN DELO TUJCEV

Od septembra 2015 prikazujemo podatke o delovnih dovoljenjih, izdanih še po Zakonu o zaposlovanju in delu tujcev (ZZDT-1) (Ur. list RS, št. 26/2011). Po Zakonu o zaposlovanju, samozaposlovanju in delu tujcev (ZZSDT) (Ur. list RS, št. 47/2015) bomo pričeli predvidoma objavljati podatke v letu 2016.

V decembru je Zavod izdal 562 delovnih dovoljenj (32,2 % več kot pretekli mesec in 62,5 % manj kot decembra 2014), od tega 108 dovoljenj za zaposlitev, 2 osebni delovni dovoljenji in 17 dovoljenj za delo. Največ delovnih dovoljenj je bilo izdanih za dejavnost prometa in skladiščenja, sledijo pa kulturne, razvedrilne in rekreacijske dejavnosti, gradbeništvo, za predelovalne dejavnosti ter druge raznovrstne poslovne dejavnosti. Glede na državljanstvo je bilo največ izdanih delovnih dovoljenj za delavce iz držav z območja nekdanje SFRJ, in sicer 97,5 % vseh dovoljenj. Največ jih je bilo izdanih za državljane Hrvaške (287) ter Bosne in Hercegovine (239).

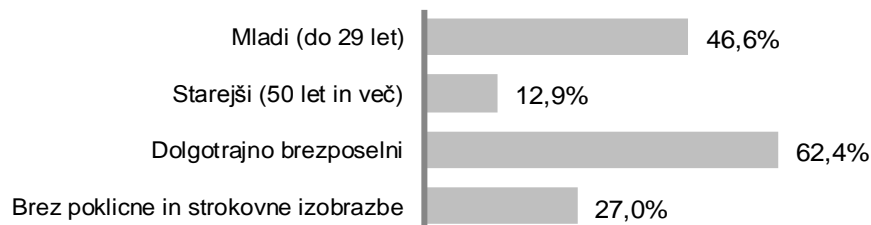
V celotnem letošnjem letu je bilo skupaj izdanih 14.811 delovnih dovoljenj, kar je za 15,2 % manj kot v enakem obdobju lani.

Ob koncu decembra je bilo veljavnih 23.805 delovnih dovoljenj. Glede na državljanstvo so prevladovali delavci s področja nekdanje SFRJ in so predstavljali 88,7 % vseh tujih delavcev, največ je bilo državljanov Bosne in Hercegovine (11.058). Iz držav, ki niso s področja bivše SFRJ, so imeli največ veljavnih delovnih dovoljenj državljani Rusije (1.181) in Ukrajine (554).

UKREPI APZ V LETU 2015

V ukrep Usposabljanja in izobraževanja v decembru beležimo 96 vključitev, v ukrep Spodbude za zaposlitev 39 zaposlitev ter v ukrep Kreiranja delovnih mest 43 vključitev. Največji delež vključitev v ukrepe APZ predstavljajo dolgotrajno brezposelne osebe.

Vključeni v ukrepe APZ po značilnih skupinah



Skupaj je bilo v ukrepe APZ v obdobju od 1. januarja 2015 do konca decembra 2015 vključenih 22.797 oseb, število aktivnih pogodb konec decembra 2015 pa je bilo 5.052.

SEZNAM TABEL

Tabela 1: Delovno aktivno prebivalstvo	12
Tabela 2: Stopnja registrirane brezposelnosti, območne službe	13
Tabela 3: Prijavljena prosta delovna mesta, območne službe	14
Tabela 4: Registrirane brezposelne osebe, območne službe	15
Tabela 4a: Registrirane brezposelne osebe, statistične regije	15
Tabela 5: Novoprijavljene brezposelne osebe, območne službe	16
Tabela 5a: Novoprijavljene brezposelne osebe, statistične regije	16
Tabela 6: Novoprijavljene brezposelne osebe po razlogih prijave	17
Tabela 7: Odjavljene brezposelne osebe, območne službe	18
Tabela 7a: Odjavljene brezposelne osebe, statistične regije	18
Tabela 8: Odjavljene brezposelne osebe po razlogih odjave, območne službe	19
Tabela 9: Kategorije registriranih brezposelnih oseb, območne službe	20
Tabela 9a: Kategorije registriranih brezposelnih oseb, statistične regije	20
Tabela 10: Registrirane brezposelne osebe po starosti, območne službe	21
Tabela 10a: Registrirane brezposelne osebe po starosti, statistične regije	21
Tabela 11: Registrirane brezposelne osebe po ravni izobrazbe, območne službe	22
Tabela 11a: Registrirane brezposelne osebe po ravni izobrazbe, statistične regije	22
Tabela 12: Registrirane brezposelne osebe po trajanju brezposelnosti, območne službe	23
Tabela 12a: Registrirane brezposelne osebe po trajanju brezposelnosti, statistične regije	23
Tabela 13: Prejemniki denarnega nadomestila, območne službe	24
Tabela 14: Izvajanje Zakona o zaposlitveni rehabilitaciji in zaposlovanju invalidov, območne službe	25
Tabela 15: Storitve Zavoda pri iskanju zaposlitve in načrtovanju kariere, območne službe	26
Tabela 16: Število novosklenjenih pogodb z osebo, december 2015, območne službe	27
Tabela 17: Število novosklenjenih pogodb z osebo, januar – december 2015, območne službe	28
Tabela 18: Število aktivnih pogodb z osebo, december 2015, območne službe	29
Tabela 19: Število aktivnih pogodb z osebo konec decembra 2015, območne službe	30
Tabela 20: Delovna dovoljenja po vrstah	31
Tabela 21: Delovna dovoljenja po državljanstvu	32
Tabela 22: Delovna dovoljenja po področjih dejavnosti	33
Tabela 23: Delovna dovoljenja po OS sedeža delodajalca	34
Tabela 24: Državljeni EU, EGP in Švice, ki so se zaposlili v Sloveniji	35
Tabela 25: Število in struktura registrirane brezposelnosti, občine	36

Tabela 1: Delovno aktivno prebivalstvo

	Delovno aktivni, skupaj				Indeks		
	Ø 2013	Ø 2014	Ø I-XI 2015	XI 15	XI 15 X 15	XI 15 XI 14	Ø I-XI 15 Ø I-XI 14
Skupaj	793.597	797.792	804.727	811.382	100,1	100,6	100,9
A Kmetijstvo in lov, gozdarstvo, ribištvo	38.207	35.366	30.157	26.848	99,6	76,5	85,2
B Rudarstvo	2.668	2.583	2.497	2.495	99,6	97,7	96,5
C Predelovalne dejavnosti	177.690	178.340	180.782	184.144	100,3	102,5	101,4
D Oskrba z el. energijo, plinom in paro	7.969	8.058	8.015	8.010	99,9	98,5	99,4
E Oskr. z vodo; rav. z odpl., odp.; san. okolja	9.604	9.469	9.418	9.430	99,9	99,9	99,4
F Gradbeništvo	54.250	53.982	54.560	55.685	99,2	99,8	100,7
G Trgovina; vzdrž. in popravila mot. vozil	104.180	103.789	104.738	105.408	100,0	100,9	101,0
H Promet in skladiščenje	46.227	46.861	47.993	48.783	100,5	103,0	102,5
I Gostinstvo	31.069	31.214	32.332	32.453	99,3	103,1	103,7
J Informacijske in komunikacijske dej.	23.090	23.628	24.261	24.497	99,7	102,4	102,8
K Finančne in zavarovalniške dej.	22.645	22.190	21.999	21.947	100,0	99,5	99,0
L Poslovanje z nepremičninami	3.971	4.007	3.963	3.965	99,9	97,4	99,0
M Strokovne, znanstvene in tehnične dej.	48.705	49.515	49.934	50.540	100,4	101,8	100,9
N Druge raznovrstne poslovne dej.	25.894	29.587	33.006	33.768	99,8	104,1	112,3
O Javna uprava in obramba; obv. soc. varnost	49.144	48.819	48.152	48.272	100,8	99,4	98,5
P Izobraževanje	65.397	65.995	66.618	67.526	100,3	101,5	101,0
Q Zdravstvo in socialno varstvo	55.575	56.188	57.284	58.209	100,5	102,6	102,0
R Kulturne, razvedrilne in rekreac. dej.	13.612	14.047	14.454	14.679	100,2	102,9	103,0
S Druge dejavnosti	13.175	13.600	13.967	14.142	99,9	100,8	102,9
T Gospod. z zap. hiš. os.; prz. za last. rabo	524	555	598	581	93,7	103,9	107,9

Vir: SURS

Tabela 2: Stopnja registrirane brezposelnosti, območne službe

Območna služba	Ø 2012	Ø 2013	Ø 2014	Ø I-XI 2015	IX 15	X 15	XI 15
Slovenija	12,0	13,1	13,1	12,3	11,5	11,7	11,7
Celje	12,7	14,0	14,1	13,3	12,5	12,8	12,8
Koper	10,3	11,8	12,1	11,1	10,3	10,6	10,8
Kranj	8,9	9,8	9,5	8,6	7,7	8,1	8,2
Ljubljana	10,3	11,8	12,0	11,4	10,9	11,0	11,0
Maribor	14,8	15,7	15,5	14,7	13,6	13,8	13,6
Murska Sobota	17,3	17,8	18,4	18,9	17,2	18,1	18,1
Nova Gorica	10,3	11,7	11,2	10,3	9,6	9,8	9,8
Novo mesto	12,2	13,4	13,1	11,9	11,6	11,7	11,7
Ptuj	12,2	12,3	11,4	10,6	9,4	9,9	9,8
Sevnica	13,8	14,6	14,5	13,5	12,8	13,1	13,0
Trbovlje	13,7	15,1	15,9	14,8	14,1	14,3	14,2
Velenje	12,6	13,6	13,2	12,2	10,9	11,3	11,3

Vir: SURS

Tabela 3: Prijavljena prosta delovna mesta¹, območne službe

Območna služba	X 15	XI 15	XII 15	I-XII 13	I-XII 14	I-XII 15	Indeks	
							XII 15 XII 14	XII 15 XI 15
Slovenija	7.074	6.067	6.921	111.301	84.863	87.106	146,8	114,1
Celje	702	461	700	11.093	7.957	7.807	194,4	151,8
Koper	419	490	440	7.383	5.268	6.333	147,7	89,8
Kranj	523	418	501	7.963	5.694	6.115	163,7	119,9
Ljubljana	2.465	2.078	2.129	37.443	29.395	30.030	134,3	102,5
Maribor	1.150	929	902	16.663	11.810	11.769	146,7	97,1
Murska Sobota	336	259	397	5.291	4.567	4.813	150,4	153,3
Nova Gorica	263	290	248	3.975	2.935	3.001	166,4	85,5
Novo mesto	257	243	348	4.313	3.580	3.429	133,3	143,2
Ptuj	371	310	440	6.714	5.871	5.544	100,7	141,9
Sevnica	159	134	203	3.163	2.386	2.451	165,0	151,5
Trbovlje	68	148	111	1.651	1.581	1.479	99,1	75,0
Velenje	361	307	502	5.649	3.819	4.335	247,3	163,5

¹ Dne 12. 4. 2013 je pričel veljati Zakon o spremembah in dopolnitvah zakona o urejanju trga dela (ZUTD-A), ki je **ukinil obvezno prijavo prostega delovnega mesta pri Zavodu**. Ker lahko delodajalci, ki ne sodijo v javni sektor ali niso gospodarske družbe v večinski lasti države, objavo prostega delovnega mesta zagotovijo sami, o tem pa ZRSZ ne obveščajo, slednji nima več podatkov o vseh prostih delovnih mestih v državi, prav tako ni več mogoča primerjava s podatki iz preteklih obdobj.

Tabela 4: Registrirane brezposelne osebe, območne službe

Območna služba							Indeks			Razlika		
	X 15	XI 15	XII 15	Ø 2013	Ø 2014	Ø I-XII 2015	XII 15	XII 15	Ø I-XII 2015	XII 15	XII 15	Ø I-XII 2015
							XII 14	XI 15	Ø I-XII 2014	XII 14	XI 15	Ø I-XII 2014
Slovenija	107.488	107.412	113.076	119.827	120.109	112.726	94,7	105,3	93,9	-6.382	5.664	-7.383
Celje	11.355	11.371	12.252	12.537	12.602	11.899	98,3	107,7	94,4	-215	881	-703
Koper	6.977	7.169	7.524	7.815	8.044	7.391	95,0	105,0	91,9	-398	355	-654
Kranj	7.070	7.186	7.656	8.561	8.336	7.534	92,3	106,5	90,4	-635	470	-802
Ljubljana	30.725	30.617	31.544	32.066	33.049	31.564	96,6	103,0	95,5	-1.118	927	-1.485
Maribor	14.054	13.838	14.693	16.031	15.985	15.054	91,8	106,2	94,2	-1.310	855	-931
Murska Sobota	8.668	8.674	9.382	8.749	9.004	9.137	95,2	108,2	101,5	-478	708	133
Nova Gorica	4.785	4.785	4.919	5.847	5.570	5.050	91,3	102,8	90,7	-467	134	-520
Novo mesto	5.882	5.876	6.072	6.840	6.678	6.053	96,4	103,3	90,6	-229	196	-625
Ptuj	3.547	3.551	3.828	4.483	4.188	3.846	90,4	107,8	91,8	-405	277	-342
Sevnica	4.158	4.110	4.490	4.737	4.667	4.306	97,6	109,2	92,3	-110	380	-361
Trbovlje	3.961	3.924	3.984	4.223	4.442	4.067	94,5	101,5	91,6	-230	60	-375
Velenje	6.306	6.311	6.732	7.938	7.544	6.826	89,5	106,7	90,5	-787	421	-718

Tabela 4a: Registrirane brezposelne osebe, statistične regije

Kohezijska/statistična regija							Indeks			Razlika		
	X 15	XI 15	XII 15	Ø 2013	Ø 2014	Ø I-XII 2015	XII 15	XII 15	Ø I-XII 2015	XII 15	XII 15	Ø I-XII 2015
							XII 14	XI 15	Ø I-XII 2014	XII 14	XI 15	Ø I-XII 2014
Slovenija	107.488	107.412	113.076	119.827	120.109	112.726	94,7	105,3	93,9	-6.382	5.664	-7.383
Vzhodna Slovenija	63.508	63.264	67.144	71.216	70.877	66.853	94,5	106,1	94,3	-3.876	3.880	-4.024
Jugovzhodna Slovenija	8.434	8.430	8.692	9.328	9.224	8.613	98,0	103,1	93,4	-178	262	-611
Koroška	3.284	3.303	3.444	4.368	4.050	3.517	89,8	104,3	86,9	-392	141	-532
Podravska	17.560	17.336	18.455	20.375	20.061	18.828	91,9	106,5	93,9	-1.634	1.119	-1.232
Pomurska	8.790	8.806	9.504	8.842	9.094	9.233	95,7	107,9	101,5	-430	698	139
Posavska	4.505	4.459	4.839	5.207	5.093	4.658	97,0	108,5	91,5	-151	380	-435
Primorsko-notranjska	2.551	2.581	2.663	2.973	2.893	2.686	92,0	103,2	92,8	-232	82	-207
Savinjska	14.526	14.537	15.663	16.042	16.185	15.361	95,8	107,7	94,9	-680	1.126	-824
Zasavska	3.858	3.812	3.884	4.082	4.277	3.956	95,6	101,9	92,5	-179	72	-321
Zahodna Slovenija	43.420	43.574	45.263	47.563	48.324	45.147	95,2	103,9	93,4	-2.264	1.689	-3.177
Gorenjska	7.270	7.382	7.832	8.740	8.549	7.751	92,4	106,1	90,7	-640	450	-798
Goriška	4.944	4.950	5.084	5.962	5.722	5.206	91,6	102,7	91,0	-467	134	-516
Obalno-kraška	5.233	5.379	5.668	5.812	6.056	5.525	95,8	105,4	91,2	-249	289	-531
Osrednjeslovenska	25.973	25.863	26.679	27.050	27.996	26.664	96,7	103,2	95,2	-908	816	-1.332
Občina izven RS	560	574	669	1.048	908	726	73,4	116,6	79,9	-242	95	-183

Tabela 5: Novoprijavljene brezposelne osebe, območne službe

Območna služba	X 15	XI 15	XII 15	Indeks					
				I-XII 13	I-XII 14	I-XII 15	XII 15 XII 14	XII 15 XI 15	I-XII 15 I-XII 14
Slovenija	11.485	7.817	11.384	108.344	102.556	97.211	105,6	145,6	94,8
Celje	1.122	742	1.364	10.626	9.886	9.839	124,7	183,8	99,5
Koper	821	684	741	8.108	7.399	7.092	97,0	108,3	95,9
Kranj	1.058	795	1.115	9.686	9.155	8.765	101,6	140,3	95,7
Ljubljana	2.825	1.882	2.359	27.412	24.963	23.164	98,0	125,3	92,8
Maribor	1.567	1.063	1.715	15.387	15.056	14.234	103,9	161,3	94,5
Murska Sobota	974	569	1.046	7.846	8.199	7.563	99,4	183,8	92,2
Nova Gorica	510	356	447	5.039	4.449	4.331	119,5	125,6	97,3
Novo mesto	446	333	492	4.791	4.688	4.448	106,3	147,7	94,9
Ptuj	579	390	545	5.047	4.955	4.776	112,6	139,7	96,4
Sevnica	367	274	549	3.761	3.445	3.462	115,8	200,4	100,5
Trbovlje	356	235	235	3.171	3.214	3.078	104,0	100,0	95,8
Velenje	860	494	776	7.470	7.147	6.459	111,3	157,1	90,4

Tabela 5a: Novoprijavljene brezposelne osebe, statistične regije

Kohezijska/statistična regija	X 15	XI 15	XII 15	Indeks					
				I-XII 13	I-XII 14	I-XII 15	XII 15 XII 14	XII 15 XI 15	I-XII 15 I-XII 14
Slovenija	11.485	7.817	11.384	108.344	102.556	97.211	105,6	145,6	94,8
Vzhodna Slovenija	6.866	4.479	7.085	62.634	60.820	57.928	105,5	158,2	95,2
Jugovzhodna Slovenija	657	469	625	6.566	6.362	6.043	86,2	133,3	95,0
Koroška	472	287	341	4.115	3.698	3.435	102,7	118,8	92,9
Podravska	2.120	1.437	2.227	20.045	19.532	18.674	108,4	155,0	95,6
Pomurska	1.013	584	1.043	7.918	8.248	7.664	99,6	178,6	92,9
Posavska	404	302	573	4.120	3.783	3.733	115,3	189,7	98,7
Primorsko-notranjska	284	211	252	2.655	2.460	2.324	70,0	119,4	94,5
Savinjska	1.572	964	1.781	14.063	13.582	13.031	119,9	184,8	95,9
Zasavska	344	225	243	3.152	3.155	3.024	114,1	108,0	95,8
Zahodna Slovenija	4.540	3.251	4.133	43.852	40.274	38.069	106,3	127,1	94,5
Gorenjska	1.066	787	1.083	9.780	9.222	8.826	99,8	137,6	95,7
Goriška	543	373	457	5.223	4.624	4.502	116,6	122,5	97,4
Obalno-kraška	611	511	564	6.070	5.483	5.276	117,5	110,4	96,2
Osrednjeslovenska	2.320	1.580	2.029	22.779	20.945	19.465	105,1	128,4	92,9
Občina izven RS	79	87	166	1.858	1.462	1.214	91,2	190,8	83,0

Tabela 6: Novoprijavljene brezposelne osebe po razlogih prijave

Območna služba	Skupaj			iskalec prve zaposlitve			iztek zaposlitve za določen čas			trajni presežek, stečaj			drugi razlogi		
	XII 15	I-XII 15	<u>I-XII 15</u>	XII 15	I-XII 15	<u>I-XII 15</u>	XII 15	I-XII 15	<u>I-XII 15</u>	XII 15	I-XII 15	<u>I-XII 15</u>	XII 15	I-XII 15	<u>I-XII 15</u>
			I-XII 14			I-XII 14			I-XII 14			I-XII 14			I-XII 14
Slovenija	11.384	97.211	94,8	1.058	15.827	85,4	7.269	53.485	103,4	1.914	15.475	80,1	1.143	12.424	95,8
Celje	1.364	9.839	99,5	97	1.575	84,6	902	5.363	105,1	249	1.597	96,1	116	1.304	103,4
Koper	741	7.092	95,9	69	948	82,3	460	3.879	104,9	116	1.237	82,3	96	1.028	98,4
Kranj	1.115	8.765	95,7	76	1.329	81,1	708	4.594	104,2	218	1.478	85,0	113	1.364	99,6
Ljubljana	2.359	23.164	92,8	261	4.448	85,1	1.322	10.722	100,9	442	4.300	81,9	334	3.694	95,7
Maribor	1.715	14.234	94,5	171	2.053	87,5	1.131	8.888	102,3	268	1.954	78,1	145	1.339	88,2
Murska Sobota	1.046	7.563	92,2	66	997	87,4	730	4.896	115,2	162	923	46,6	88	747	90,4
Nova Gorica	447	4.331	97,3	40	717	86,0	255	2.312	104,4	85	683	86,3	67	619	101,6
Novo mesto	492	4.448	94,9	77	842	85,9	266	2.160	101,2	111	912	87,7	38	534	100,0
Ptuj	545	4.776	96,4	58	707	91,8	413	3.279	104,5	50	446	68,0	24	344	88,0
Sevnica	549	3.462	100,5	57	581	86,8	381	2.027	104,3	70	453	113,3	41	401	92,6
Trbovlje	235	3.078	95,8	25	559	87,5	144	1.647	105,7	38	551	82,6	28	321	91,7
Velenje	776	6.459	90,4	61	1.071	83,6	557	3.718	94,1	105	941	82,7	53	729	93,7

Tabela 7: Odjavljene brezposelne osebe, območne službe

Območna služba	X 15	XI 15	XII 15	I-XII 13	I-XII 14	I-XII 15	Indeks		
							XII 15 XII 14	XII 15 XI 15	I-XII 15 I-XII 14
Slovenija	8.755	7.893	5.720	102.390	107.113	103.593	84,9	72,5	96,7
Celje	880	726	482	9.942	10.434	10.060	69,5	66,4	96,4
Koper	670	480	388	7.443	7.821	7.473	67,6	80,8	95,6
Kranj	718	675	641	9.214	9.905	9.377	100,8	95,0	94,7
Ljubljana	2.207	2.000	1.437	24.799	25.604	24.405	88,8	71,9	95,3
Maribor	1.293	1.289	864	14.773	15.444	15.558	88,6	67,0	100,7
Murska Sobota	540	559	338	7.611	7.593	8.041	94,4	60,5	105,9
Nova Gorica	451	358	312	4.852	4.975	4.789	95,7	87,2	96,3
Novo mesto	402	338	293	4.551	5.479	4.653	92,7	86,7	84,9
Ptuj	411	385	265	5.215	5.207	5.176	86,6	68,8	99,4
Sevnica	268	326	173	3.726	3.840	3.587	66,5	53,1	93,4
Trbovlje	260	271	173	2.851	3.403	3.264	85,6	63,8	95,9
Velenje	655	486	354	7.413	7.408	7.210	75,2	72,8	97,3

Tabela 7a: Odjavljene brezposelne osebe, statistične regije

Kohezijska/statistična regija	X 15	XI 15	XII 15	I-XII 13	I-XII 14	I-XII 15	Indeks		
							XII 15 XII 14	XII 15 XI 15	I-XII 15 I-XII 14
Slovenija	8.755	7.893	5.720	102.390	107.113	103.593	84,9	72,5	96,7
Vzhodna Slovenija	5.093	4.718	3.201	59.939	63.286	61.782	81,6	67,8	97,6
Jugovzhodna Slovenija	527	473	363	6.091	7.165	6.205	89,0	76,7	86,6
Koroška	342	268	195	3.956	4.199	3.802	71,4	72,8	90,5
Podravska	1.689	1.663	1.114	19.550	20.273	20.354	88,4	67,0	100,4
Pomurska	554	565	343	7.662	7.654	8.108	95,3	60,7	105,9
Posavska	286	347	196	4.013	4.266	3.890	68,8	56,5	91,2
Primorsko-notranjska	224	178	168	2.452	2.668	2.545	67,7	94,4	95,4
Savinjska	1.223	960	654	13.388	13.713	13.713	73,0	68,1	100,0
Zasavska	248	264	168	2.827	3.348	3.165	86,2	63,6	94,5
Zahodna Slovenija	3.573	3.110	2.455	40.451	42.365	40.544	89,9	78,9	95,7
Gorenjska	749	672	634	9.317	9.976	9.455	96,4	94,3	94,8
Goriška	446	372	321	4.995	5.141	4.962	96,1	86,3	96,5
Obalno-kraška	485	368	277	5.535	5.787	5.560	76,3	75,3	96,1
Osrednjeslovenska	1.893	1.698	1.223	20.604	21.461	20.567	88,9	72,0	95,8
Občina izven RS	89	65	64	2.000	1.462	1.267	80,0	98,5	86,7

Tabela 8: Odjavljene brezposelne osebe po razlogih odjave, območne službe

Območna služba	Odjavljeni skupaj			zaposlitev oz. samozaposlitev			prehod v neaktivnost			kršitev obveznosti			drugi razlogi		
	XII 15	I-XII 15	<u>I-XII 15</u> I-XII 14	XII 15	I-XII 15	<u>I-XII 15</u> I-XII 14	XII 15	I-XII 15	<u>I-XII 15</u> I-XII 14	XII 15	I-XII 15	<u>I-XII 15</u> I-XII 14	XII 15	I-XII 15	<u>I-XII 15</u> I-XII 14
Slovenija	5.720	103.593	96,7	3.088	70.971	96,0	760	11.046	88,0	1.162	13.181	106,8	710	8.395	101,7
Celje	482	10.060	96,4	277	7.069	100,1	71	1.111	84,4	88	1.205	90,5	46	675	93,5
Koper	388	7.473	95,6	220	4.818	91,6	53	742	86,5	83	1.309	122,1	32	604	95,6
Kranj	641	9.377	94,7	326	6.084	99,5	78	1.006	83,4	148	1.429	86,7	89	858	91,6
Ljubljana	1.437	24.405	95,3	824	16.810	94,6	187	2.866	90,7	310	3.285	103,3	116	1.444	97,2
Maribor	864	15.558	100,7	408	10.569	95,3	83	1.405	89,7	232	2.219	128,3	141	1.365	128,7
Murska Sobota	338	8.041	105,9	213	6.337	109,7	64	763	89,4	27	458	96,6	34	483	99,0
Nova Gorica	312	4.789	96,3	162	3.033	90,8	41	599	89,4	55	664	153,3	54	493	92,7
Novo mesto	293	4.653	84,9	141	3.032	77,8	38	642	85,3	69	620	115,7	45	359	121,7
Ptuj	265	5.176	99,4	128	3.566	101,3	35	432	85,9	39	453	88,6	63	725	107,6
Sevnica	173	3.587	93,4	93	2.508	92,0	32	416	91,2	28	411	119,8	20	252	80,3
Trbovlje	173	3.264	95,9	98	2.164	89,8	32	418	84,6	33	453	144,7	10	229	122,5
Velenje	354	7.210	97,3	198	4.981	100,0	46	646	89,5	50	675	87,1	60	908	97,6

Tabela 9: Kategorije registriranih brezposelnih oseb, območne službe

Območna služba	Vsi		ženske			iskalci prve zaposlitve			dolgotrajno brezposelni			invalidi		
	XII 15	XII 14	XII 15	%	XII 14	XII 15	%	XII 14	XII 15	%	XII 14	XII 15	%	XII 14
Slovenija	113.076	94,7	56.634	50,1	95,2	20.399	18,0	92,1	58.178	51,5	96,8	16.797	14,9	95,2
Celje	12.252	98,3	6.292	51,4	96,5	2.029	16,6	91,8	6.402	52,3	97,8	1.855	15,1	99,5
Koper	7.524	95,0	3.708	49,3	95,2	989	13,1	87,1	3.482	46,3	96,8	1.102	14,6	96,5
Kranj	7.656	92,3	3.707	48,4	93,0	1.160	15,2	87,2	3.154	41,2	94,5	968	12,6	94,5
Ljubljana	31.544	96,6	15.299	48,5	97,4	6.516	20,7	95,0	17.572	55,7	100,5	3.629	11,5	97,5
Maribor	14.693	91,8	7.525	51,2	93,6	2.594	17,7	88,9	7.240	49,3	91,8	1.974	13,4	85,2
Murska Sobota	9.382	95,2	4.758	50,7	93,6	1.515	16,1	96,1	5.142	54,8	108,5	2.208	23,5	101,2
Nova Gorica	4.919	91,3	2.445	49,7	95,2	751	15,3	83,6	2.393	48,6	87,4	711	14,5	96,5
Novo mesto	6.072	96,4	3.058	50,4	96,4	1.387	22,8	94,9	3.491	57,5	94,6	1.050	17,3	97,3
Ptuj	3.828	90,4	2.024	52,9	94,1	725	18,9	94,3	1.483	38,7	85,2	603	15,8	83,1
Sevnica	4.490	97,6	2.210	49,2	97,3	774	17,2	99,1	2.423	54,0	95,0	887	19,8	98,9
Trbovlje	3.984	94,5	1.959	49,2	94,6	771	19,4	92,3	2.167	54,4	92,3	555	13,9	99,3
Velenje	6.732	89,5	3.649	54,2	90,5	1.188	17,6	86,0	3.229	48,0	94,4	1.255	18,6	90,0

Tabela 9a: Kategorije registriranih brezposelnih oseb, statistične regije

Kohezijska/statistična regija	Vsi		ženske			iskalci prve zaposlitve			dolgotrajno brezposelni			invalidi		
	XII 15	XII 14	XII 15	%	XII 14	XII 15	%	XII 14	XII 15	%	XII 14	XII 15	%	XII 14
Slovenija	113.076	94,7	56.634	50,1	95,2	20.399	18,0	92,1	58.178	51,5	96,8	16.797	14,9	95,2
Vzhodna Slovenija	67.144	94,5	34.556	51,5	94,8	12.298	18,3	92,8	34.805	51,8	96,5	11.250	16,8	94,4
Jugovzhodna Slovenija	8.692	98,0	4.464	51,4	98,0	2.066	23,8	97,8	5.109	58,8	98,1	1.464	16,8	97,1
Koroška	3.444	89,8	1.939	56,3	90,8	687	19,9	89,7	1.658	48,1	90,0	787	22,9	88,6
Podravska	18.455	91,9	9.545	51,7	94,1	3.256	17,6	90,1	8.758	47,5	90,6	2.598	14,1	85,0
Pomurska	9.504	95,7	4.838	50,9	94,1	1.601	16,8	97,6	5.191	54,6	108,6	2.200	23,1	101,5
Posavska	4.839	97,0	2.407	49,7	97,4	854	17,6	95,7	2.615	54,0	95,0	927	19,2	99,8
Primorsko-notranjska	2.663	92,0	1.348	50,6	92,6	405	15,2	88,2	1.337	50,2	94,3	465	17,5	94,7
Savinjska	15.663	95,8	8.100	51,7	95,0	2.666	17,0	90,3	8.037	51,3	98,8	2.295	14,7	97,5
Zasavska	3.884	95,6	1.915	49,3	95,0	763	19,6	93,0	2.100	54,1	93,0	514	13,2	98,7
Zahodna Slovenija	45.263	95,2	21.776	48,1	96,5	7.845	17,3	91,8	23.228	51,3	97,7	5.517	12,2	96,9
Gorenjska	7.832	92,4	3.820	48,8	93,3	1.222	15,6	87,6	3.284	41,9	94,6	967	12,3	94,0
Goriška	5.084	91,6	2.529	49,7	95,1	832	16,4	86,0	2.464	48,5	87,5	719	14,1	96,0
Obalno-kraška	5.668	95,8	2.733	48,2	97,2	710	12,5	88,2	2.590	45,7	96,6	754	13,3	94,7
Osrednjeslovenska	26.679	96,7	12.694	47,6	97,5	5.081	19,0	94,5	14.890	55,8	100,5	3.077	11,5	98,6
Občina izven RS	669	73,4	302	45,1	62,3	256	38,3	71,7	145	21,7	58,9	30	4,5	83,3

Tabela 10: Registrirane brezposelne osebe po starosti, območne službe

Območna služba	Skupaj		15-29 let			30-39 let			40-49 let			50-59 let			60 let ali več		
	XII 15		XII 15			XII 15			XII 15			XII 15			XII 15		
	XII 15	XII 14	XII 15	%	XII 14	XII 15	%	XII 14	XII 15	%	XII 14	XII 15	%	XII 14	XII 15	%	XII 14
Slovenija	113.076	94,7	26.938	23,8	89,3	26.769	23,7	94,0	22.179	19,6	92,0	31.778	28,1	98,2	5.412	4,8	123,6
Celje	12.252	98,3	2.891	23,6	89,8	2.817	23,0	96,3	2.509	20,5	94,0	3.546	28,9	107,0	489	4,0	143,0
Koper	7.524	95,0	1.468	19,5	84,8	1.863	24,8	95,9	1.452	19,3	91,7	2.260	30,0	99,3	481	6,4	123,0
Kranj	7.656	92,3	1.720	22,5	83,5	1.731	22,6	92,4	1.397	18,2	90,2	2.368	30,9	96,4	440	5,7	124,3
Ljubljana	31.544	96,6	7.179	22,8	89,0	8.382	26,6	95,9	6.166	19,5	97,8	8.177	25,9	99,7	1.640	5,2	121,6
Maribor	14.693	91,8	3.528	24,0	90,4	3.394	23,1	91,7	2.967	20,2	87,1	4.072	27,7	93,8	732	5,0	112,6
Murska Sobota	9.382	95,2	2.167	23,1	93,4	1.731	18,5	96,0	1.991	21,2	86,9	3.010	32,1	98,5	483	5,1	124,8
Nova Gorica	4.919	91,3	1.051	21,4	82,4	1.224	24,9	88,2	943	19,2	93,6	1.441	29,3	95,4	260	5,3	125,6
Novo mesto	6.072	96,4	1.610	26,5	99,4	1.307	21,5	94,5	1.174	19,3	91,8	1.762	29,0	95,2	219	3,6	129,6
Ptuj	3.828	90,4	1.143	29,9	91,1	797	20,8	87,9	752	19,6	90,4	1.011	26,4	90,6	125	3,3	101,6
Sevnica	4.490	97,6	1.130	25,2	98,9	968	21,6	93,2	929	20,7	95,5	1.289	28,7	98,2	174	3,9	130,8
Trbovlje	3.984	94,5	1.071	26,9	87,8	962	24,1	95,2	708	17,8	88,6	1.093	27,4	101,9	150	3,8	133,9
Velenje	6.732	89,5	1.980	29,4	84,5	1.593	23,7	91,0	1.191	17,7	84,5	1.749	26,0	94,3	219	3,3	135,2

Tabela 10a: Registrirane brezposelne osebe po starosti, statistične regije

Kohezijska/statistična regija	Skupaj		15-29 let			30-39 let			40-49 let			50-59 let			60 let ali več		
	XII 15		XII 15			XII 15			XII 15			XII 15			XII 15		
	XII 15	XII 14	XII 15	%	XII 14	XII 15	%	XII 14	XII 15	%	XII 14	XII 15	%	XII 14	XII 15	%	XII 14
Slovenija	113.076	94,7	26.938	23,8	89,3	26.769	23,7	94,0	22.179	19,6	92,0	31.778	28,1	98,2	5.412	4,8	123,6
Vzhodna Slovenija	67.144	94,5	17.113	25,5	91,3	15.113	22,5	94,0	13.119	19,5	89,8	19.001	28,3	98,0	2.798	4,2	125,8
Jugovzhodna Slovenija	8.692	98,0	2.375	27,3	98,8	2.002	23,0	97,6	1.635	18,8	95,2	2.384	27,4	96,4	296	3,4	132,1
Koroška	3.444	89,8	1.045	30,3	90,9	772	22,4	89,5	661	19,2	85,4	871	25,3	89,9	95	2,8	117,3
Podravska	18.455	91,9	4.592	24,9	90,6	4.173	22,6	91,9	3.704	20,1	87,6	5.115	27,7	93,4	871	4,7	112,1
Pomurska	9.504	95,7	2.259	23,8	94,4	1.793	18,9	96,4	1.979	20,8	87,1	2.992	31,5	99,0	481	5,1	124,6
Posavska	4.839	97,0	1.232	25,5	96,9	1.066	22,0	92,5	993	20,5	95,0	1.356	28,0	98,5	192	4,0	132,4
Primorsko-notranjska	2.663	92,0	591	22,2	84,3	603	22,6	91,4	467	17,5	86,0	882	33,1	98,4	120	4,5	126,3
Savinjska	15.663	95,8	3.956	25,3	86,7	3.749	23,9	95,4	2.995	19,1	91,6	4.362	27,8	104,6	601	3,8	145,9
Zasavska	3.884	95,6	1.063	27,4	89,4	955	24,6	94,0	685	17,6	90,6	1.039	26,8	104,2	142	3,7	135,2
Zahodna Slovenija	45.263	95,2	9.644	21,3	86,7	11.450	25,3	94,5	8.904	19,7	95,7	12.665	28,0	98,5	2.600	5,7	121,8
Gorenjska	7.832	92,4	1.776	22,7	83,9	1.824	23,3	92,9	1.429	18,2	91,0	2.369	30,2	96,0	434	5,5	122,6
Goriška	5.084	91,6	1.156	22,7	84,6	1.272	25,0	87,8	957	18,8	94,0	1.441	28,3	95,3	258	5,1	125,9
Obalno-kraška	5.668	95,8	1.063	18,8	84,5	1.402	24,7	98,0	1.134	20,0	94,3	1.662	29,3	98,5	407	7,2	119,7
Osrednjeslovenska	26.679	96,7	5.649	21,2	88,6	6.952	26,1	95,7	5.384	20,2	97,6	7.193	27,0	100,1	1.501	5,6	121,5
Občina izven RS	669	73,4	181	27,1	62,0	206	30,8	73,3	156	23,3	80,8	112	16,7	89,6	14	2,1	70,0

Tabela 11: Registrirane brezposelne osebe po ravni izobrazbe, območne službe

Območna služba	Skupaj		1+2 OŠ ali manj			3+4 - nižje, srednje poklicno izobr.			5 - srednje tehniško, strokovno, splošno izobr.			6 + 7 + 8- terciarno izobr.		
	XII 15	XII 14	XII 15	%	XII 14	XII 15	%	XII 14	XII 15	%	XII 14	XII 15	%	XII 14
Slovenija	113.076	94,7	32.998	29,2	95,9	30.557	27,0	91,5	30.669	27,1	93,9	18.852	16,7	99,2
Celje	12.252	98,3	3.526	28,8	101,7	3.621	29,6	98,3	3.287	26,8	96,1	1.818	14,8	95,9
Koper	7.524	95,0	2.262	30,1	97,3	2.042	27,1	91,0	2.089	27,8	93,2	1.131	15,0	101,6
Kranj	7.656	92,3	2.274	29,7	95,4	2.018	26,4	90,2	2.067	27,0	88,5	1.297	16,9	97,2
Ljubljana	31.544	96,6	8.449	26,8	97,9	7.531	23,9	93,6	9.180	29,1	96,2	6.384	20,2	99,1
Maribor	14.693	91,8	3.835	26,1	90,4	4.145	28,2	88,0	4.125	28,1	91,3	2.588	17,6	102,3
Murska Sobota	9.382	95,2	3.483	37,1	96,5	2.723	29,0	90,6	2.067	22,0	94,6	1.109	11,8	104,5
Nova Gorica	4.919	91,3	1.484	30,2	89,3	1.232	25,0	89,7	1.262	25,7	89,6	941	19,1	100,0
Novo mesto	6.072	96,4	2.443	40,2	99,8	1.522	25,1	91,0	1.324	21,8	97,7	783	12,9	94,9
Ptuj	3.828	90,4	820	21,4	86,8	1.247	32,6	89,9	1.158	30,3	90,6	603	15,8	96,8
Sevnica	4.490	97,6	1.440	32,1	100,8	1.373	30,6	94,2	1.083	24,1	98,9	594	13,2	96,0
Trbovlje	3.984	94,5	1.290	32,4	94,4	1.108	27,8	90,9	1.058	26,6	95,2	528	13,3	101,9
Velenje	6.732	89,5	1.692	25,1	89,1	1.995	29,6	84,9	1.969	29,2	90,8	1.076	16,0	97,7

Tabela 11a: Registrirane brezposelne osebe po ravni izobrazbe, statistične regije

Kohezijska/statistična regija	Skupaj		1+2 OŠ ali manj			3+4 - nižje, srednje poklicno izobr.			5 - srednje tehniško, strok., splošno izobr.			6 + 7 + 8- terciarno izobr.		
	XII 15	XII 14	XII 15	%	XII 14	XII 15	%	XII 14	XII 15	%	XII 14	XII 15	%	XII 14
Slovenija	113.076	94,7	32.998	29,2	95,9	30.557	27,0	91,5	30.669	27,1	93,9	18.852	16,7	99,2
Vzhodna Slovenija	67.144	94,5	20.070	29,9	95,7	19.261	28,7	91,2	17.661	26,3	94,2	10.152	15,1	99,7
Jugovzhodna Slovenija	8.692	98,0	3.383	38,9	101,5	2.292	26,4	93,4	1.918	22,1	97,9	1.099	12,6	97,9
Koroška	3.444	89,8	812	23,6	87,9	1.042	30,3	83,8	982	28,5	95,1	608	17,7	95,7
Podravska	18.455	91,9	4.582	24,8	90,4	5.405	29,3	88,6	5.308	28,8	91,7	3.160	17,1	100,9
Pomurska	9.504	95,7	3.463	36,4	96,9	2.706	28,5	90,7	2.148	22,6	95,3	1.187	12,5	105,8
Posavska	4.839	97,0	1.515	31,3	99,5	1.451	30,0	93,9	1.197	24,7	98,4	676	14,0	95,8
Primorsko-notranjska	2.663	92,0	785	29,5	89,8	782	29,4	89,9	675	25,3	90,4	421	15,8	104,2
Savinjska	15.663	95,8	4.299	27,4	97,5	4.516	28,8	95,1	4.380	28,0	94,1	2.468	15,8	97,4
Zasavska	3.884	95,6	1.231	31,7	97,0	1.067	27,5	91,2	1.053	27,1	96,2	533	13,7	100,8
Zahodna Slovenija	45.263	95,2	12.513	27,6	96,8	11.176	24,7	92,2	12.942	28,6	94,0	8.632	19,1	99,1
Gorenjska	7.832	92,4	2.273	29,0	95,4	2.024	25,8	89,7	2.136	27,3	88,9	1.399	17,9	97,8
Goriška	5.084	91,6	1.494	29,4	90,2	1.242	24,4	89,5	1.339	26,3	89,6	1.009	19,8	99,7
Obalno-kraška	5.668	95,8	1.636	28,9	99,8	1.508	26,6	90,6	1.633	28,8	95,3	891	15,7	99,1
Osrednjeslovenska	26.679	96,7	7.110	26,7	98,2	6.402	24,0	94,0	7.834	29,4	96,0	5.333	20,0	99,3
Občina izven RS	669	73,4	415	62,0	81,7	120	17,9	74,5	66	9,9	50,0	68	10,2	61,8

Tabela 12: Registrirane brezposelne osebe po trajanju brezposelnosti, območne službe

Območna služba	Skupaj		do 2 meseca			3 do 5 mesecev			6 do 11 mesecev			12 do 23 mesecev			24 ali več mesecev		
	XII 15		XII 15		XII 15		XII 15		XII 15		XII 15		XII 15		XII 15		
	XII 15	XII 14	XII 15	%	XII 14	XII 15	%	XII 14	XII 15	%	XII 14	XII 15	%	XII 14	XII 15	%	XII 14
Slovenija	113.076	94,7	26.578	23,5	106,0	11.474	10,1	78,2	16.846	14,9	85,7	20.625	18,2	88,5	37.553	33,2	102,1
Celje	12.252	98,3	2.847	23,2	114,1	1.186	9,7	81,2	1.817	14,8	92,5	2.101	17,1	83,3	4.301	35,1	106,9
Koper	7.524	95,0	1.986	26,4	110,9	904	12,0	80,2	1.152	15,3	81,8	1.367	18,2	85,7	2.115	28,1	105,7
Kranj	7.656	92,3	2.505	32,7	108,1	840	11,0	73,3	1.157	15,1	77,7	1.308	17,1	87,1	1.846	24,1	100,5
Ljubljana	31.544	96,6	6.201	19,7	105,3	3.076	9,8	78,8	4.695	14,9	87,2	6.010	19,1	84,6	11.562	36,7	111,3
Maribor	14.693	91,8	3.681	25,1	96,4	1.526	10,4	86,4	2.246	15,3	88,9	2.649	18,0	89,4	4.591	31,2	93,2
Murska Sobota	9.382	95,2	2.252	24,0	97,7	700	7,5	69,9	1.288	13,7	71,1	1.872	20,0	116,9	3.270	34,9	104,2
Nova Gorica	4.919	91,3	1.157	23,5	111,5	541	11,0	75,3	828	16,8	92,8	866	17,6	76,0	1.527	31,0	95,6
Novo mesto	6.072	96,4	1.122	18,5	107,1	632	10,4	92,8	827	13,6	93,7	1.039	17,1	96,2	2.452	40,4	94,0
Ptuj	3.828	90,4	1.252	32,7	110,8	500	13,1	74,1	593	15,5	86,3	658	17,2	91,3	825	21,6	80,9
Sevnica	4.490	97,6	1.061	23,6	115,3	404	9,0	76,2	602	13,4	100,3	706	15,7	86,9	1.717	38,2	98,8
Trbovlje	3.984	94,5	726	18,2	120,6	424	10,6	78,1	667	16,7	92,6	735	18,4	82,8	1.432	35,9	98,0
Velenje	6.732	89,5	1.788	26,6	104,9	741	11,0	66,6	974	14,5	76,0	1.314	19,5	95,2	1.915	28,4	93,9

Tabela 12a: Registrirane brezposelne osebe po trajanju brezposelnosti, statistične regije

Kohezijska/statistična regija	Skupaj		do 2 meseca			3 do 5 mesecev			6 do 11 mesecev			12 do 23 mesecev			24 ali več mesecev		
	XII 15		XII 15		XII 15		XII 15		XII 15		XII 15		XII 15		XII 15		
	XII 15	XII 14	XII 15	%	XII 14	XII 15	%	XII 14	XII 15	%	XII 14	XII 15	%	XII 14	XII 15	%	XII 14
Slovenija	113.076	94,7	26.578	23,5	106,0	11.474	10,1	78,2	16.846	14,9	85,7	20.625	18,2	88,5	37.553	33,2	102,1
Vzhodna Slovenija	67.144	94,5	15.880	23,7	104,8	6.671	9,9	78,9	9.788	14,6	86,2	12.165	18,1	92,2	22.640	33,7	99,0
Jugovzhodna Slovenija	8.692	98,0	1.549	17,8	102,2	862	9,9	94,9	1.172	13,5	94,4	1.515	17,4	95,5	3.594	41,3	99,3
Koroška	3.444	89,8	898	26,1	111,8	401	11,6	76,7	487	14,1	73,0	632	18,4	95,2	1.026	29,8	87,0
Podravska	18.455	91,9	4.863	26,4	100,6	2.014	10,9	83,6	2.820	15,3	88,6	3.305	17,9	89,4	5.453	29,5	91,3
Pomurska	9.504	95,7	2.294	24,1	99,1	716	7,5	70,4	1.303	13,7	71,4	1.899	20,0	116,1	3.292	34,6	104,8
Posavska	4.839	97,0	1.130	23,4	113,1	432	8,9	73,3	662	13,7	102,2	774	16,0	85,6	1.841	38,0	99,5
Primorsko-notranjska	2.663	92,0	647	24,3	102,4	299	11,2	76,7	380	14,3	83,5	483	18,1	83,9	854	32,1	101,4
Savinjska	15.663	95,8	3.785	24,2	109,4	1.542	9,8	73,4	2.299	14,7	87,0	2.842	18,1	87,0	5.195	33,2	106,7
Zasavska	3.884	95,6	714	18,4	120,8	405	10,4	77,6	665	17,1	96,2	715	18,4	82,5	1.385	35,7	99,5
Zahodna Slovenija	45.263	95,2	10.412	23,0	108,8	4.681	10,3	77,2	6.942	15,3	85,5	8.365	18,5	84,0	14.863	32,8	107,5
Gorenjska	7.832	92,4	2.488	31,8	107,3	861	11,0	73,1	1.199	15,3	79,7	1.354	17,3	86,4	1.930	24,6	101,5
Goriška	5.084	91,6	1.212	23,8	112,3	561	11,0	75,6	847	16,7	92,6	905	17,8	76,3	1.559	30,7	95,7
Obalno-kraška	5.668	95,8	1.502	26,5	114,2	685	12,1	82,9	891	15,7	81,3	1.043	18,4	84,7	1.547	27,3	106,8
Osrednjeslovenska	26.679	96,7	5.210	19,5	107,2	2.574	9,6	77,6	4.005	15,0	87,1	5.063	19,0	84,8	9.827	36,8	111,1
Občina izven RS	669	73,4	286	42,8	83,4	122	18,2	84,7	116	17,3	65,2	95	14,2	62,5	50	7,5	53,2

Tabela 13: Prejemniki denarnega nadomestila, območne službe

Območna služba	Prejemniki,			Indeks		Delež prejemnikov DN v brezposelnosti, v %	
	X 15	skupaj XI 15	Ø I-XI 15	$\frac{XI\ 15}{XI\ 14}$	$\frac{\text{Ø I-XI 15}}{\text{Ø I-XI 14}}$	XI 14	XI 15
Slovenija	20.627	20.716	23.522	92,3	87,9	19,4	19,3
Celje	2.064	2.018	2.339	96,7	91,2	17,3	17,7
Koper	1.671	1.730	1.772	101,3	88,4	22,1	24,1
Kranj	2.010	2.064	2.268	92,6	88,2	28,4	28,7
Ljubljana	5.399	5.369	5.877	98,4	85,9	17,1	17,5
Maribor	2.549	2.500	3.057	85,9	87,1	19,0	18,1
Murska Sobota	1.469	1.511	1.969	75,0	99,2	22,0	17,4
Nova Gorica	1.073	1.093	1.130	100,2	80,7	20,4	22,8
Novo mesto	1.032	1.020	1.158	91,4	86,8	18,1	17,4
Ptuj	769	769	929	83,0	89,7	22,9	21,7
Sevnica	634	645	764	91,2	90,9	16,1	15,7
Trbovlje	645	663	728	91,8	80,0	17,2	16,9
Velenje	1.312	1.334	1.531	90,4	87,3	20,2	21,1

Tabela 14: Izvajanje Zakona o zaposlitveni rehabilitaciji in zaposlovanju invalidov, območne službe

Območna služba	Število brezposelnih invalidov			Obravnavani na rehabilitacijski komisiji XII 15	Novo vključeni v zaposlitveno rehabilitacijo XII 15	Ocena zaposljivosti (izdane odločbe)			Zaposleni invalidi		
	XI 15	XII 15	XII 14			invalidi zaposljivi v podp. dej. XII 15	invalidi zaposljivi v zaščitni zap. XII 15	nezaposljivi invalidi XII 15	v zaščitni		v podporni
									vsi XII 15	zaposlitvi XII 15	
Slovenija	16.561	16.797	95,2	174	144	3	13	32	100	-	2
Celje	1.816	1.855	99,5	8	16	1	3	3	7	-	-
Koper	1.078	1.102	96,5	10	12	-	1	3	9	-	-
Kranj	968	968	94,5	6	9	1	1	1	9	-	-
Ljubljana	3.595	3.629	97,5	28	32	-	3	3	23	-	1
Maribor	1.982	1.974	85,2	20	27	-	1	4	19	-	1
Murska Sobota	2.132	2.208	101,2	34	8	-	1	8	7	-	-
Nova Gorica	710	711	96,5	4	7	-	2	1	3	-	-
Novo mesto	1.029	1.050	97,3	22	6	-	-	-	3	-	-
Ptuj	600	603	83,1	6	5	1	-	4	2	-	-
Sevnica	878	887	98,9	7	5	-	1	-	4	-	-
Trbovlje	550	555	99,3	8	-	-	-	-	4	-	-
Velenje	1.223	1.255	90,0	21	17	-	-	5	10	-	-

Tabela 15: Storitve Zavoda pri iskanju zaposlitve in načrtovanju kariere, območne službe

	SLO	CE	KP	KR	LJ	MB	MS	NG	NM	PT	SE	TR	VE
SPLOŠNO SVETOVANJE IN INFORMIRANJE - VKO													
Informiranje													
informativni seminar	18.334	1.654	1.274	5	2.233	2.019	1.072	471	2.616	1.519	1.748	1.226	2.497
EURES individualno informiranje in svetovanje	1.002	106	279	56	350	139	19	23	1	2	23	1	3
EURES skupinsko informiranje in svetovanje	2.050	121	140	193	480	409	85	160	62	56	132	40	172
Osnovno karierno svetovanje													
osnovno karierno svetovanje	363.281	42.770	24.223	26.573	80.417	56.056	29.796	13.010	19.600	14.510	14.871	13.328	28.126
zaposlitveni načrt	318.007	33.135	24.880	20.639	74.549	46.290	27.632	13.882	13.685	15.548	12.682	13.059	22.032
Poglobljeno karierno svetovanje													
poklicni svetovalec	14.789	3.010	2.425	408	4.260	1.486	764	538	664	315	532	166	220
rehabilitacijski svetovalec	10.185	911	190	322	2.067	1.070	961	231	585	771	350	800	1.927
zdravstveno zaposlitveno svetovanje	2.045	95	163	143	400	218	260	93	131	213	67	95	167
INFORMIRANJE IN SVETOVANJE V KARIERNIH SREDIŠČIH													
uporaba storitev v kariernem središču	75.519	4.639	1.047	22.200	19.604	4.088	4.253	5.433	1.328	4.433	2.609	1.960	3.925
skupinske oblike v kariernem središču	28.802	6.922	2.342	2.703	2.842	4.519	2.048	1.041	1.010	653	1.754	1.634	1.334
UČENJE VEŠČIN VODENJA KARIERE													
Delavnice ZRSZ	421	6	52		19	92			104		21	10	117
Delavnica Kariera po petdesetem delu	1.392	149	100	130	353	113	132	96		72	70	59	118
Delavnica Učinkovit nastop na trgu dela	9.982	1.247	669	836	2.766	937	873	563	65	384	390	427	825
Delavnica Svetovalnica	2.957	395	195	154	856	297	301	135		136	137	113	238
POSREDOVANJE													
napotnica	103.138	15.044	6.709	7.851	21.820	14.738	7.721	3.763	4.917	3.981	3.836	2.678	10.080
obvestilo	46.265	3.468	1.882	4.340	19.798	5.407	1.111	973	1.063	2.132	2.007	1.727	2.357
predhodno preverjanje sodelovanje z delodajalci pri izboru kandidatov	497.298	73.513	26.530	54.143	128.183	67.677	27.992	22.722	10.997	11.563	27.447	14.223	32.308
	9.630	1.029	132	287	2.658	856	1.759	577	406	88	180	560	1.098

Tabela 16: Število novosklenjenih pogodb z osebo, december 2015, območne službe

UKREP/AKTIVNOST/PODAKTIVNOST	Kat.	Območne službe												
		SKUPAJ	CE	KP	KR	LJ	MB	MS	NG	NM	PT	SE	TR	VE
SKUPAJ APZ		182	17	2	2	53	15	24	6	20	17	5	9	12
UKREP 1: USPOSABLJANJE IN IZOBRAŽEVANJE														
1.1.1.2. NPK Potrjevanje	2015	59	3	1	1	38	5	7	2	-	-	-	1	1
1.1.2.2. Vključitev brezposelnih oseb v podporne in razvojne programe	2015	12	-	-	-	-	-	-	-	-	12	-	-	-
1.2.1.1. Programi formalnega izobraževanja	2015	25	-	-	-	6	-	-	-	18	-	-	1	-
UKREP 3: SPODBUDE ZA ZAPOSLOVANJE														
3.1.1.1. Prvi izziv 2015	2015	39	10	-	-	3	1	5	-	2	2	1	5	10
3.2.1.1. Povračilo prispevkov na podlagi ZRPPR1015	2015	1	-	-	-	-	-	1	-	-	-	-	-	-
3.2.1.2. Povračilo prispevkov na podlagi ZSRR-2	2015	3	-	-	-	-	-	3	-	-	-	-	-	-
UKREP 4: KREIRANJE NOVIH DELOVNIH MEST														
4.1.1.1. Javna dela	2012	31	2	1	1	-	9	6	4	-	1	4	2	1
4.1.1.2. Javna dela "Pomoč pri migracijskih tokovih"	2015	12	2	-	-	6	-	2	-	-	2	-	-	-

Tabela 17: Število novosklenjenih pogodb z osebo, januar – december 2015, območne službe

UKREP/AKTIVNOST/PODAKTIVNOST	Kat.	Območne službe												
		SKUPAJ	CE	KP	KR	LJ	MB	MS	NG	NM	PT	SE	TR	VE
SKUPAJ APZ		22.960	2.270	1.216	1.436	4.978	3.257	2.731	1.016	1.445	1.151	1.089	1.003	1.368
UKREP 1: USPOSABLJANJE IN IZOBRAŽEVANJE														
1.1.1.1. NPK- Priprave na potrjevanje	2012	932	222	55	1	203	39	91	9	132	38	46	39	57
1.1.1.2. NPK Potrjevanje	2012	17	1	1	-	3	5	-	-	-	-	-	-	7
1.1.1.2. NPK Potrjevanje	2015	1.321	235	88	36	453	74	101	15	71	25	76	72	75
1.1.2.1. Institucionalno usposabljanje	2012	5.636	266	313	524	1.602	1.019	606	260	161	338	253	166	128
1.1.2.2. Vključitev brezposelnih oseb v podpirne in razvojne programe	2015	1.018	125	51	159	107	96	108	63	68	101	33	1	106
1.1.2.3. Iz faksa takoj praksa	2015	765	84	26	58	244	116	39	30	38	28	34	16	52
1.1.2.4. Za Pokolpje - aktivno in dejavno	2012	420	-	-	-	183	-	-	-	237	-	-	-	-
1.1.2.6. PUM Projektno učenje za mlade 2013-2015	2012	153	16	10	26	13	9	10	28	12	1	-	12	16
1.1.4.1. Delovni preizkus	2015	945	138	44	50	172	89	106	43	53	55	61	44	90
1.1.4.2. Usposabljanje na delovnem mestu	2015	4.289	444	231	227	959	360	430	236	220	218	264	279	421
1.1.4.5. Delovni preizkus	2012	179	16	16	22	59	8	14	9	10	1	7	12	5
1.2.1.1. Programi formalnega izobraževanja	2015	274	8	2	3	31	30	21	6	150	8	5	2	8
1.2.1.3. Programi formalnega izobraževanja 2014/2015	2012	71	1	-	-	7	29	14	1	8	9	1	-	1
UKREP 3: SPODBUDE ZA ZAPOSILITEV														
3.1.1.1. Prvi izziv 2015	2015	39	10	-	-	3	1	5	-	2	2	1	5	10
3.1.2.2. Zaposli.me 6/2014	2012	1	-	-	-	1	-	-	-	-	-	-	-	-
3.2.1.1. Povračilo prispevkov na podlagi ZRPPR1015	2015	21	-	-	-	-	-	16	-	-	5	-	-	-
3.2.1.2. Povračilo prispevkov na podlagi ZRPPR1015	2012	7	-	-	-	-	-	7	-	-	-	-	-	-
3.2.1.2. Povračilo prispevkov na podlagi ZSRR-2	2015	129	43	-	-	21	38	15	-	4	-	-	8	-
3.2.1.3. Povračilo prispevkov - Program Pokolpje 2016	2012	3	-	-	-	2	-	-	-	1	-	-	-	-
3.2.1.4. Povračilo prispevkov - Maribor s širšo okolico	2012	3	-	-	-	-	3	-	-	-	-	-	-	-
UKREP 4: KREIRANJE NOVIH DELOVNIH MEST														
4.1.1.1. Javna dela	2012	6.258	622	350	308	781	1.269	1.104	303	273	284	253	346	365
4.1.1.2. Javna dela "Pomoč pri migracijskih tokovih"	2015	269	20	-	-	50	55	43	-	-	38	53	-	10
4.1.1.3. Javna dela Pomoč v primeru elementarnih nesreč	2012	210	19	29	22	84	17	1	13	5	-	2	1	17

Tabela 18: Število aktivnih pogodb z osebo, december 2015, območne službe

UKREP/AKTIVNOST/PODAKTIVNOST	Kat.	SKUPAJ	Območne službe											
			CE	KP	KR	LJ	MB	MS	NG	NM	PT	SE	TR	VE
SKUPAJ APZ		5.640	517	286	311	961	1.057	836	235	376	261	250	224	326
UKREP 1: USPOSABLJANJE IN IZOBRAŽEVANJE														
1.1.1.2. NPK Potrjevanje	2015	109	3	2	2	78	5	11	2	3	-	-	2	1
1.1.2.2. Vključitev brezposelnih oseb v podporne in razvojne programe	2015	27	-	-	-	-	-	-	-	-	27	-	-	-
1.1.2.3. Iz faksa takoj praksa	2015	726	80	24	57	226	113	35	30	37	26	33	15	50
1.2.1.1. Programi formalnega izobraževanja	2015	270	8	2	3	30	29	21	5	149	8	5	2	8
UKREP 3: SPODBUDE ZA ZAPOSILITEV														
3.1.1.1. Prvi izziv 2015	2015	39	10	-	-	3	1	5	-	2	2	1	5	10
3.1.1.9. Spodbujanje zaposlovanja za odpravo posledic žleda	2012	2	-	1	-	-	1	-	-	-	-	-	-	-
3.1.2.1. Prvi izziv 2014	2012	144	3	4	-	2	56	51	-	-	27	-	-	1
3.1.2.2. Zaposli.me 6/2014	2012	123	1	29	17	2	-	62	-	-	11	-	1	-
UKREP 4: KREIRANJE NOVIH DELOVNIH MEST														
4.1.1.1. Javna dela	2012	3.481	328	193	179	487	745	585	158	171	81	136	185	233
4.1.1.2. Javna dela "Pomoč pri migracijskih tokovih"	2015	266	20	-	-	47	55	43	-	-	38	53	-	10
4.1.2.8. Delovna vključenost starejših oseb	2012	136	31	13	-	3	32	15	-	-	28	3	7	4
UKREP 5: SPODBUJANJE SAMOZAPOŠLOVANJA														
5.2.1.2. Subvencije za samozaposlitev 2012	2012	136	3	13	14	67	1	-	4	14	2	10	7	1
5.2.1.3. Samozaposlovanje 2014	2012	181	30	5	39	16	19	8	36	-	11	9	-	8

Tabela 19: Število aktivnih pogodb z osebo konec decembra 2015, območne službe

UKREP/AKTIVNOST/PODAKTIVNOST	Kat.	SKUPAJ	Območne službe												
			CE	KP	KR	LJ	MB	MS	NG	NM	PT	SE	TR	VE	
SKUPAJ APZ		5.052	457	238	252	807	986	803	194	357	211	224	213	310	
UKREP 1: USPOSABLJANJE IN IZOBRAŽEVANJE															
1.1.1.2. NPK Potrjevanje	2015	29	-	1	1	21	3	-	2	-	-	-	1	-	
1.1.2.3. Iz faksa takoj praksa	2015	724	80	24	57	224	113	35	30	37	26	33	15	50	
1.2.1.1. Programi formalnega izobraževanja	2015	270	8	2	3	30	29	21	5	149	8	5	2	8	
UKREP 3: SPODBUDE ZA ZAPOSILITEV															
3.1.1.1. Prvi izziv 2015	2015	39	10	-	-	3	1	5	-	2	2	1	5	10	
3.1.1.9. Spodbujanje zaposlovanja za odpravo posledic žleda	2012	2	-	1	-	-	1	-	-	-	-	-	-	-	
3.1.2.1. Prvi izziv 2014	2012	133	2	3	-	1	48	51	-	-	27	-	-	1	
3.1.2.2. Zaposli.me 6/2014	2012	92	1	6	13	2	-	58	-	-	11	-	1	-	
UKREP 4: KREIRANJE NOVIH DELOVNIH MEST															
4.1.1.1. Javna dela	2012	3.412	322	189	178	479	723	575	156	169	75	132	183	231	
4.1.1.2. Javna dela "Pomoč pri migracijskih tokovih"	2015	260	18	-	-	45	55	43	-	-	36	53	-	10	
4.1.2.8. Delovna vključenost starejših oseb	2012	89	16	12	-	2	12	15	-	-	26	-	6	-	
UKREP 5: SPODBUJANJE SAMOZAPOSLOVANJA															
5.2.1.2. Subvencije za samozaposlitev 2012	2012	1	-	-	-	-	-	-	1	-	-	-	-	-	
5.2.1.3. Samozaposlovanje 2014	2012	1	-	-	-	-	1	-	-	-	-	-	-	-	

Tabela 20: Delovna dovoljenja² po vrstah

Vrsta delovnega dovoljenja	Izdana delovna dovoljenja				Veljavna delovna dovoljenja			
	I-XII 14	XII 15	I-XII 15	<u>I-XII 15</u> I-XII 14	XII 13	XII 14	XII 15	<u>XII 15</u> XII 14
Skupaj	17.457	562	14.811	84,8	27.124	22.853	22.805	99,8
Osebno delovno dovoljenje samozaposlitev	4.115	2	2.429	59,0	17.196	13.484	11.269	83,6
	132	-	96	72,7	1.082	211	149	70,6
Dovoljenje za zaposlitev novo delovno dovoljenje brez kontrole trga dela	5.657	108	4.868	86,1	6.869	4.746	4.179	88,1
	1.931	8	2.163	112,0	2.169	1.575	1.817	115,4
	1.643	-	546	33,2	1.824	1.470	485	33,0
Dovoljenje za delo napoteni delavci poslovodni delavci sezonsko delo	2.557	17	2.706	105,8	2.429	2.439	2.842	116,5
	474	-	308	65,0	197	276	115	41,7
	1.212	17	1.580	130,4	1.678	2.009	2.617	130,3
	669	-	746	111,5	4	7	5	71,4
Sporazum med RS in BIH o zaposlovanju državljanov BIH v Republiki Sloveniji	1.870	238	2.677	143,2	609	2.176	4.515	207,5
Izvajanje storitev brez del. dovoljenja	3.258	197	2.131	65,4	21	8	-	-

² Od septembra 2015 prikazujemo **podatke o delovnih dovoljenjih**, izdanih še po Zakonu o zaposlovanju in delu tujcev (ZZDT-1) (Ur. list RS, št. 26/2011). Po Zakonu o zaposlovanju, samozaposlovanju in delu tujcev (ZZSDT) (Ur. list RS, št. 47/2015) bomo pričeli predvidoma objavljati podatke v letu 2016.

Tabela 21: Delovna dovoljenja po državljanstvu

Država	Izdana delovna dovoljenja				Veljavna delovna dovoljenja		
	I-XII 14	XII 15	I-XII 15	I-XII 15 I-XII 14	XII 13	XII 14	XII 15
Skupaj	17.457	562	14.811	84,8	27.124	22.853	22.805
Države z območja nekdanje Jugoslavije	15.255	548	12.787	83,8	24.918	20.487	20.233
Bosna in Hercegovina	5.806	239	5.093	87,7	12.279	10.433	11.058
Srbija	3.496	16	3.224	92,2	3.906	3.653	3.587
Hrvaška	4.105	287	3.011	73,3	3.694	2.937	2.800
Kosovo	1.188	4	919	77,4	3.226	2.126	1.702
Makedonija	589	1	472	80,1	1.725	1.250	1.007
Črna gora	71	1	68	95,8	88	88	79
Druge države	2.202	14	2.024	91,9	2.206	2.366	2.572
Ruska federacija	793	9	774	97,6	718	976	1.181
Ukrajina	370	2	400	108,1	514	473	554
Kitajska	245	1	214	87,3	327	272	239
Tajska	72	-	66	91,7	67	72	74
Indija	89	-	78	87,6	62	62	59
Združene države Amerike	64	-	123	192,2	47	52	47
Turčija	55	-	21	38,2	63	38	29
Kazahstan	39	-	35	89,7	35	41	52
Japonska	31	-	25	80,6	41	34	27
Moldavija	37	-	26	70,3	38	30	23
Ostalo	407	2	262	64,4	294	316	287

Tabela 22: Delovna dovoljenja po področjih dejavnosti

Dejavnost	Izdana delovna dovoljenja				Veljavna delovna dovoljenja		
	I-XII 14	XII 15	I-XII 15	I-XII 15 I-XII 14	XII 13	XII 14	XII 15
Skupaj	17.457	562	14.811	84,8	27.124	22.853	22.805
A Kmetijstvo in lov, gozdarstvo, ribištvo	594	7	734	123,6	115	90	102
B Rudarstvo	1	-	4	400,0	9	2	4
C Predelovalne dejavnosti	1.463	62	1.395	95,4	2.146	1.462	1.713
D Oskrba z el. energijo, plinom in paro	16	2	18	112,5	13	17	12
E Oskr. z vodo; rav. z odpl., odp.; san. okolja	19	2	15	78,9	43	19	17
F Gradbeništvo	2.827	101	2.955	104,5	4.427	2.915	3.603
G Trgovina; vzdrž. in popravila mot. vozil	765	24	789	103,1	892	813	910
H Promet in skladiščenje	1.687	125	2.116	125,4	1.772	1.697	2.475
I Gostinstvo	1.218	26	833	68,4	766	591	523
J Informacijske in komunikacijske dej.	900	9	224	24,9	122	132	180
K Finančne in zavarovalniške dej.	22	1	19	86,4	9	26	30
L Poslovanje z nepremičninami	109	2	113	103,7	106	129	162
M Strokovne, znanstvene in tehnične dej.	847	17	717	84,7	688	697	859
N Druge raznovrstne poslovne dej.	733	31	549	74,9	324	356	482
O Javna uprava in obramba; obv. soc. varnost	3	-	8	266,7	1	-	1
P Izobraževanje	129	1	96	74,4	109	99	67
Q Zdravstvo in socialno varstvo	139	1	98	70,5	234	179	143
R Kulturne, razvedrilne in rekreac. dej.	1.115	119	1.222	109,6	75	43	40
S Druge dejavnosti	212	30	139	65,6	114	118	107
T Dej. gospodinjstev z zap. hišnim osebjem	-	-	1	-	-	-	-
Ni podatka o dejavnosti	4.658	2	2.766	59,4	15.159	13.468	11.375

Tabela 23: Delovna dovoljenja po OS sedeža delodajalca

Območna služba	Izdana delovna dovoljenja								Veljavna delovna dovoljenja			
	dovoljenje za zaposlitev		dovoljenje za delo		izvajanje storitev brez del. dov.		sporazum RS/BIH		dovoljenje za zaposlitev	dovoljenje za delo	izvajanje storitev brez del. dov.	sporazum RS/BIH
	XII 15	I-XII 15	XII 15	I-XII 15	XII 15	I-XII 15	XII 15	I-XII 15	XII 15	XII 15	XII 15	XII 15
Slovenija	108	4.868	17	2.706	197	2.131	238	2.677	4.179	2.842	-	4.515
Celje	13	541	2	270	19	275	30	331	473	143	-	530
Koper	17	415	3	243	-	78	10	111	363	385	-	228
Kranj	5	314	1	110	-	5	15	187	256	175	-	280
Ljubljana	23	1.809	10	909	14	445	96	909	1.596	1.480	-	1.444
Maribor	10	412	-	134	29	140	31	431	338	178	-	841
Murska Sobota	8	205	-	11	28	49	8	36	168	27	-	60
Nova Gorica	-	108	-	50	5	50	8	114	98	90	-	166
Novo mesto	3	176	-	27	5	19	4	132	138	45	-	196
Ptuj	22	608	-	30	83	943	12	123	501	36	-	229
Sevnica	3	116	-	558	8	74	2	97	100	81	-	150
Trbovlje	1	32	1	17	6	6	1	13	26	29	-	67
Velenje	3	132	-	32	-	11	21	193	122	54	-	324
Ni podatka	-	-	-	315	-	36	-	-	-	119	-	-

Tabela 24: Državljeni EU, EGP in Švice, ki so se zaposlili v Sloveniji

Državljanstvo	Prijava M-1			I-XII 15
	I-XII 13	I-XII 14	I-XII 15	I-XII 14
Skupaj	6.124	6.729	7.289	108,3
Države EU	6.122	6.720	7.286	108,4
AT Avstrija	65	88	60	68,2
BE Belgija	15	15	16	106,7
BG Bolgarija	3.184	3.112	3.072	98,7
CY Ciper	2	-	-	-
CZ Češka republika	47	64	69	107,8
DK Danska	2	8	5	62,5
EE Estonija	6	3	6	200,0
FI Finska	4	3	6	200,0
FR Francija	51	48	48	100,0
EL Grčija	5	11	9	81,8
IE Irska	4	5	6	120,0
IT Italija	455	734	878	119,6
LV Latvija	6	8	6	75,0
LT Litva	15	12	10	83,3
LU Luksemburg	-	1	1	100,0
HU Madžarska	646	940	988	105,1
MT Malta	-	1	-	-
DE Nemčija	58	65	59	90,8
NL Nizozemska	22	16	27	168,8
PL Poljska	178	215	174	80,9
PT Portugalska	12	14	63	450,0
RO Romunija	812	823	1.263	153,5
SK Slovaška	446	445	419	94,2
ES Španija	37	34	41	120,6
SE Švedska	11	10	9	90,0
UK Združeno kraljestvo	39	45	51	113,3
Ostale države	2	9	3	33,3
Norveška	1	3	1	33,3
Švica	1	6	2	33,3

Tabela 25: Število in struktura registrirane brezposelnosti, občine

Statistična regija/ občina	December 2015							
	Reg. brezp. osebe, skupaj	ženske	dolgotrajno brezposelni	stari 15-29 let	stari 50 let ali več	1+2 OŠ ali manj	3+4+5 srednješol. izobrazba	6+7+8 višje-, visoko- šol. izobr.
Slovenija	113.076	56.634	58.178	26.938	37.190	32.998	61.226	18.852
Jugovzhodna Slovenija	8.692	4.464	5.109	2.375	2.680	3.383	4.210	1.099
Črnomelj	1.438	750	934	347	510	554	736	148
Dolenske toplice	150	79	91	34	58	42	80	28
Kočevje	1.747	960	1.177	465	501	727	899	121
Kostel	43	23	27	6	18	16	21	6
Loški potok	92	48	48	24	27	22	55	15
Metlika	660	297	389	185	225	280	315	65
Mirna	98	53	56	20	39	30	54	14
Mirna peč	102	54	43	30	32	30	55	17
Mokronog-Trebelno	107	54	62	20	53	36	51	20
Novo mesto	1.814	903	937	505	464	739	764	311
Osilnica	21	15	11	6	5	7	13	1
Ribnica	438	220	231	155	94	123	240	75
Semič	287	141	172	76	113	129	130	28
Sodražica	81	49	42	27	30	14	49	18
Straža	149	74	73	36	54	50	81	18
Šentjernej	332	167	189	106	102	139	150	43
Šentrupert	99	54	61	20	35	23	61	15
Škocjan	191	97	106	77	40	106	62	23
Šmarješke toplice	106	58	56	28	36	27	52	27
Trebne	565	283	308	172	169	236	248	81
Žužemberk	172	85	96	36	75	53	94	25
Koroška	3.444	1.939	1.658	1.045	966	812	2.024	608
Črna na Koroškem	120	77	59	44	25	30	69	21
Dravograd	445	239	204	128	123	117	250	78
Mežica	137	82	64	43	35	35	80	22
Mislinja	213	126	90	82	55	34	133	46
Muta	163	84	73	52	48	34	104	25
Podvelka	144	83	63	46	38	25	95	24
Prevalje	308	177	138	85	99	73	183	52
Radlje ob Dravi	333	189	174	94	88	75	210	48
Ravne na Koroškem	552	310	259	157	160	142	321	89
Ribnica na Pohorju	59	34	26	16	15	13	41	5
Slovenj Gradec	835	462	434	264	230	207	456	172
Vuzenica	135	76	74	34	50	27	82	26
Podravska	18.455	9.545	8.758	4.592	5.986	4.582	10.713	3.160
Benedikt	108	52	31	35	34	38	55	15
Cerkvenjak	81	43	22	26	22	26	42	13

Statistična regija/ občina	December 2015							
	Reg. brezp.			1+2	3+4+5	6+7+8		
	osebe, skupaj	ženske	dolgotrajno brezposelni	stari 15-29 let	stari 50 let ali več	OŠ ali manj	srednješol. izobrazba	višje-, visoko- šol. izobr.
Cirkulane	117	62	52	31	41	30	72	15
Destnik	111	52	40	35	35	28	64	19
Domava	111	62	37	39	23	19	74	18
Duplek	396	202	197	93	152	100	249	47
Gorišnica	158	93	59	62	40	23	106	29
Hajdina	142	80	57	44	32	32	89	21
Hoče-Slivnica	628	329	321	147	234	119	394	115
Juršinci	100	42	37	30	22	27	64	9
Kidričevo	249	142	101	82	75	50	156	43
Kungota	286	167	131	74	97	85	160	41
Lenart	320	169	110	105	87	51	202	67
Lovrenc na Pohorju	208	118	90	61	49	50	136	22
Majšperk	182	99	65	70	43	30	113	39
Makole	97	52	46	24	35	34	43	20
Maribor	7.800	3.846	4.162	1.680	2.664	2.128	4.245	1.427
Markovci	171	93	73	51	45	33	107	31
Miklavž na Dravskem polju	347	185	172	86	130	70	220	57
Oplotnica	185	111	92	55	49	45	107	33
Ormož	707	372	308	197	232	165	452	90
Pesnica	375	199	164	84	124	99	221	55
Podlehnik	101	51	37	30	27	34	56	11
Poljčane	234	122	124	48	81	56	141	37
Ptuj	1.151	619	441	328	331	189	727	235
Rače-Fram	415	235	199	93	159	80	253	82
Ruše	485	242	204	120	138	107	290	88
Selnica ob Dravi	233	128	108	73	80	51	149	33
Slovenska Bistrica	1.393	757	681	359	408	354	803	236
Središče ob Dravi	99	62	48	25	36	20	57	22
Starše	210	122	100	52	79	45	129	36
Sveta Ana	97	43	24	26	26	29	51	17
Sveta Trojica v Slovenskih Goricah	86	39	34	22	31	23	54	9
Sveti Andraž v Slovenskih Goricah	37	13	11	5	12	12	21	4
Sveti Jurij v Slovenskih Goricah	74	32	17	23	24	26	37	11
Sveti tomaž	129	68	50	38	43	34	85	10
Šentilj	422	223	155	112	115	125	239	58
Trnovska vas	43	18	13	9	14	15	24	4
Videm	240	134	100	73	88	63	148	29
Zavrč	80	39	32	25	20	23	52	5
Žetale	47	28	13	20	9	14	26	7

Statistična regija/ občina	December 2015							
	Reg. brezp. osebe, skupaj	ženske	dolgotrajno brezposelni	stari 15-29 let	stari 50 let ali več	1+2 OŠ ali manj	3+4+5 srednješol. izobrazba	6+7+8 višje-, visoko- šol. izobr.
Pomurska	9.504	4.838	5.191	2.259	3.473	3.463	4.854	1.187
Apače	250	137	128	64	83	90	129	31
Beltinci	709	348	360	169	265	276	347	86
Cankova	175	86	101	33	71	88	76	11
Črenšovci	413	209	248	121	139	187	178	48
Dobrovnik	143	65	68	39	55	50	83	10
Gornja Radgona	585	315	294	124	223	172	339	74
Gornji Petrovci	140	65	64	26	65	57	69	14
Grad	145	59	61	36	53	59	70	16
Hodoš	21	10	13	9	6	10	10	1
Kobilje	41	24	17	12	15	13	26	2
Križevci	206	122	99	67	63	48	121	37
Kuzma	118	49	59	35	33	55	51	12
Lendava	1.143	558	699	239	466	372	632	139
Ljutomer	775	403	400	172	293	250	435	90
Moravske toplice	472	243	259	96	188	156	249	67
Murska Sobota	1.694	857	981	405	588	597	834	263
Odranci	116	63	55	27	46	42	57	17
Puconci	537	280	292	153	164	241	231	65
Radenci	316	154	174	69	117	81	195	40
Razkrižje	73	37	31	21	27	27	41	5
Rogašovci	287	139	168	76	99	160	107	20
Sveti Jurij ob Ščavnici	186	93	105	46	67	66	96	24
Šalovci	100	52	50	25	37	49	41	10
Tišina	369	201	195	83	134	161	166	42
Turnišče	303	169	166	70	108	103	171	29
Velika Polana	124	65	77	22	49	41	63	20
Veržej	63	35	27	20	19	12	37	14
Posavska	4.839	2.407	2.615	1.232	1.548	1.515	2.648	676
Bistrica ob Sotli	81	54	38	20	13	22	42	17
Brežice	1.564	748	856	355	512	410	909	245
Kostanjevica na Krki	132	61	71	29	48	30	83	19
Krško	1.905	935	1.009	528	569	739	936	230
Radeče	241	125	129	58	85	73	135	33
Sevnica	916	484	512	242	321	241	543	132
Primorsko-notranjska	2.663	1.348	1.337	591	1.002	785	1.457	421
Bloke	77	33	31	20	33	20	45	12
Cerknica	558	266	261	141	202	125	330	103
Ilirska Bistrica	640	335	336	137	243	172	360	108
Loška dolina	184	84	108	37	76	59	104	21
Pivka	341	191	150	68	134	112	176	53

Statistična regija/ občina	December 2015							
	Reg. brezp. osebe, skupaj	ženske	dolgotrajno brezposelni	stari 15-29 let	stari 50 let ali več	1+2 OŠ ali manj	3+4+5 srednješol. izobrazba	6+7+8 višje-, visoko- šol. izobr.
Postojna	863	439	451	188	314	297	442	124
Savinjska	15.663	8.100	8.037	3.956	4.963	4.299	8.896	2.468
Braslovče	262	129	125	71	83	67	133	62
Celje	3.699	1.832	1.956	772	1.214	1.123	1.985	591
Dobje	48	31	31	14	18	16	25	7
Dobrna	109	55	41	37	31	21	72	16
Gornji grad	123	58	62	32	45	27	78	18
Kozje	184	101	100	41	60	55	109	20
Laško	828	412	429	215	256	226	479	123
Ljubno	143	74	67	43	45	27	90	26
Luče	83	53	47	27	26	16	56	11
Mozirje	213	109	121	67	61	38	137	38
Nazarje	162	89	88	50	53	35	107	20
Podčetrtek	209	111	109	65	66	54	130	25
Polzela	327	174	156	85	98	80	189	58
Prebold	277	139	154	71	98	59	168	50
Rečica ob Savinji	141	69	81	43	44	31	87	23
Rogaška Slatina	664	357	363	155	251	194	373	97
Rogatec	230	132	116	70	74	63	140	27
Slovenske Konjice	976	525	522	259	290	281	541	154
Solčava	25	13	12	10	9	5	18	2
Šentjur	1.073	580	590	270	354	269	610	194
Šmarje pri Jelšah	610	337	343	152	179	159	362	89
Šmartno ob Paki	151	80	75	45	41	34	87	30
Šoštanj	474	241	210	128	152	141	260	73
Štore	228	114	126	49	69	76	126	26
Tabor	84	42	49	22	30	19	53	12
Velenje	1.982	1.049	915	610	506	536	1.120	326
Vitanje	95	48	51	27	30	35	41	19
Vojnik	449	240	193	135	125	98	258	93
Vransko	131	65	57	29	52	32	78	21
Zreče	342	174	175	94	124	103	195	44
Žalec	1.341	667	673	268	479	379	789	173
Zasavska	3.884	1.915	2.100	1.063	1.181	1.231	2.120	533
Hrastnik	675	341	402	182	190	230	357	88
Litija	796	402	426	206	250	278	397	121
Trbovlje	1.414	665	749	386	450	417	827	170
Zagorje ob Savi	999	507	523	289	291	306	539	154
Gorenjska	7.832	3.820	3.284	1.776	2.803	2.273	4.160	1.399
Bled	270	128	117	74	88	52	159	59

Statistična regija/ občina	December 2015							
	Reg. brezp. osebe, skupaj	ženske	dolgotrajno brezposelni	stari 15-29 let	stari 50 let ali več	1+2 OŠ ali manj	3+4+5 srednješol. izobrazba	6+7+8 višje-, visoko- šol. izobr.
Bohinj	189	92	54	47	61	58	99	32
Cerklje na Gorenjskem	207	106	75	56	65	70	101	36
Gorenja vas-Poljane	162	85	68	50	58	35	95	32
Gorje	98	52	32	33	26	20	56	22
Jesenice	952	443	401	222	310	321	522	109
Jezersko	19	11	4	7	4	3	8	8
Kranj	2.569	1.228	1.111	454	954	867	1.252	450
Kranjska gora	173	77	80	42	79	28	105	40
Naklo	182	85	73	43	72	44	108	30
Preddvor	94	41	32	20	35	19	49	26
Radovljica	736	350	279	200	229	175	418	143
Šenčur	268	148	121	53	102	65	149	54
Škofja loka	764	399	333	181	277	216	387	161
Tržič	727	357	333	174	300	230	399	98
Železniki	169	88	71	47	58	41	93	35
Žiri	106	59	38	36	30	9	69	28
Žirovnica	147	71	62	37	55	20	91	36
Goriška	5.084	2.529	2.464	1.156	1.699	1.494	2.581	1.009
Ajdovščina	935	468	507	202	324	277	490	168
Bovec	146	80	44	36	58	38	84	24
Brda	178	96	83	50	55	46	94	38
Cerkno	114	46	33	29	44	24	60	30
Idrija	401	191	168	128	108	115	204	82
Kanal	265	137	137	58	79	82	132	51
Kobarid	168	79	74	45	58	37	92	39
Miren-Kostanjevica	204	103	109	45	73	60	111	33
Nova Gorica	1.478	731	741	279	494	507	673	298
Renče-Vogrsko	165	86	78	35	64	51	85	29
Šempeter-Vrtojba	278	137	133	60	100	80	144	54
Tolmin	486	230	228	114	166	125	264	97
Vipava	266	145	129	75	76	52	148	66
Obalno-kraška	5.668	2.733	2.590	1.063	2.069	1.636	3.141	891
Ankaran	136	71	63	32	44	40	71	25
Divača	161	77	73	23	68	46	87	28
Hrpelje-Kozina	198	86	100	37	84	52	114	32
Izola	852	441	379	164	323	279	472	101
Komen	148	63	74	35	56	18	91	39
Koper	2.495	1.218	1.173	450	914	750	1.343	402
Piran	1.093	516	461	210	386	286	645	162
Sežana	585	261	267	112	194	165	318	102

Statistična regija/ občina	December 2015							
	Reg. brezp. osebe, skupaj	ženske	dolgotrajno brezposelni	stari 15-29 let	stari 50 let ali več	1+2 OŠ ali manj	3+4+5 srednješol. izobrazba	6+7+8 višje-, visoko- šol. izobr.
Osrednjeslovenska	26.679	12.694	14.890	5.649	8.694	7.110	14.236	5.333
Borovnica	252	113	145	53	99	67	155	30
Brezovica	484	273	259	109	147	99	272	113
Dobrepolje	150	72	93	38	48	26	106	18
Dobrova-Polhov Gradec	251	126	117	63	78	42	156	53
Dol pri Ljubljani	246	120	122	69	82	58	130	58
Domžale	1.534	744	761	344	479	427	822	285
Grosuplje	956	465	539	252	279	331	483	142
Horjul	70	39	42	17	26	7	44	19
Ig	271	120	144	61	107	68	145	58
Ivančna Gorica	642	337	365	179	216	159	368	115
Kamnik	1.327	669	677	296	474	342	781	204
Komenda	191	99	92	45	62	42	112	37
Ljubljana	16.144	7.422	9.349	3.115	5.193	4.355	8.359	3.430
Log-Dragomer	146	66	80	34	49	28	88	30
Logatec	615	325	302	178	188	169	338	108
Lukovica	200	93	102	57	68	57	111	32
Medvode	689	329	362	155	242	163	393	133
Mengeš	319	176	154	85	95	91	162	66
Moravče	158	87	81	34	49	47	90	21
Škofljica	413	216	214	79	147	89	235	89
Šmartno pri Litiji	243	120	131	64	91	76	129	38
Trzin	129	63	67	34	36	18	69	42
Velike Lašče	152	64	82	41	51	32	94	26
Vodice	168	90	94	36	53	29	100	39
Vrhnika	929	466	516	211	335	288	494	147
Občina izven RS	669	302	145	181	126	415	186	68

METODOLOŠKA POJASNILA

Če pod tabelami viri niso navedeni, gre za podatke Zavoda Republike Slovenije za zaposlovanje (v nadaljevanju: ZRSZ).

Posamezne območne službe ZRSZ obsegajo naslednje urade za delo³:

Območna služba (OS):	Uradi za delo (UD):
Celje	Celje, Laško, Slovenske Konjice, Šentjur, Šmarje pri Jelšah, Žalec
Koper	Ilirska Bistrica, Izola, Koper, Piran, Postojna, Sežana
Kranj	Jesenice, Kranj, Radovljica, Škofja Loka, Tržič
Ljubljana	Cerknica, Domžale, Grosuplje, Kamnik, Kočevje, Ljubljana, Logatec, Ribnica, Vrhnika
Maribor	Lenart, Maribor, Maribor II, Pesnica, Ruše, Slovenska Bistrica
Murska Sobota	Gornja Radgona, Lendava, Ljutomer, Murska Sobota
Nova Gorica	Ajdovščina, Idrija, Nova Gorica, Tolmin
Novo mesto	Črnomelj, Metlika, Novo mesto, Trebnje
Velenje	Dravograd, Mozirje, Radlje ob Dravi, Ravne na Koroškem, Slovenj Gradec, Velenje
Sevnica	Brežice, Krško, Sevnica
Ptuj	Ormož, Ptuj
Trbovlje	Hrastnik, Litija, Trbovlje, Zagorje

Aktivno prebivalstvo: delovno aktivno prebivalstvo in registrirane brezposelne osebe. Prikazujemo podatke, kot jih objavlja Statistični urad Republike Slovenije (SURSTAT).

Delovno aktivno prebivalstvo: zaposlene in samozaposlene osebe. Vir podatkov (razen o kmetih) je Statistični register delovno aktivnega prebivalstva (SRDAP). Vir podatkov o kmetih je Anketa o delovni sili (ADS).

Stopnja registrirane brezposelnosti: odstotni delež registriranih brezposelnih oseb v aktivnem prebivalstvu. Stopnja registrirane brezposelnosti po območnih službah ZRSZ je prikazana glede na stalno prebivališče delovno aktivnih prebivalcev in registriranih brezposelnih oseb.

Registrirane brezposelne osebe: iskalci zaposlitve, ki niso v delovnem razmerju, niso samozaposleni, niso poslovodne osebe v osebni družbi in enoosebni družbi z omejeno odgovornostjo ter zavodu, niso kmetje, niso upokojenci, nimajo statusa dijaka, vajenca, študenta ali udeleženca izobraževanja odraslih, mlajšega od 26 let, so zmožni za delo, so prijavljeni na ZRSZ, aktivno iščejo zaposlitev in so pripravljeni sprejeti ustrezno oziroma primerno zaposlitev, katero jim ponudi ZRSZ ali drug izvajalec storitve posredovanja zaposlitve. Za zaposlitev so zmožne brezposelne osebe od dopoljenih 15 do 65 let starosti, pri katerih ni prišlo do popolne nezmožnosti za delo po predpisih o pokojninskem in invalidskem zavarovanju ali po predpisih o zaposlitveni rehabilitaciji in zaposlovanju invalidov.

Novoprijavljene brezposelne osebe: iskalci zaposlitve, ki so se v prikazanem obdobju na novo prijavili na ZRSZ in pridobili status brezposelne osebe. Gre za osebe, ki so se prijavile zato, ker iščejo prvo zaposlitev, za osebe, ki jim je prenehalo delovno razmerje in iščejo novo zaposlitev, ali za osebe, ki zaposlitev iščejo po neaktivnosti.

Odjavljene brezposelne osebe: osebe, ki jih je v prikazanem obdobju ZRSZ odjavil iz evidence brezposelnih oseb. Najpomembnejši razlog odjave je zaposlitev oz. samozaposlitev, oseba pa je lahko odjavljena tudi zaradi prehoda v neaktivnost (upokojitve, pričetka rednega šolanja ipd.), zaradi kršitve obveznosti (odklonitve ustrezne ali primerne zaposlitve, neprizadevanja za zaposlitev ipd.), zaradi prijave v druge evidence ZRSZ (v evidenco oseb, vključenih v programe aktivne politike zaposlovanja, v evidenco oseb, ki so začasno nezaposljive) ali na

³ Uradi za delo se ujemajo z upravnimi enotami.

lastno željo, ZRSZ pa jo preneha voditi v evidenci tudi iz drugih razlogov, kot je npr. preselitev v tujino. Podatki o odjavljenih osebah ne vključujejo podatkov o preselitvah med posameznimi območnimi službami ZRSZ.

Kategorije registriranih brezposelnih oseb:

- **ženske** (brezposelne ženske);
- **iščejo prvo zaposlitev** (brezposelne osebe, ki iščejo prvo zaposlitev);
- **stari do 29 let** (brezposelne osebe, v starosti od 15 let do vključno 29 let);
- **stari 50 let ali več** (brezposelne osebe, stare 50 let ali več);
- **dolgotrajno brezposelni** (brezposelne osebe, ki so na ZRSZ prijavljene eno leto ali več);
- **trajno presežni delavci in stečajniki** (brezposelne osebe, ki so se na ZRSZ prijavile po odpovedi pogodbe o zaposlitvi iz poslovnih razlogov, po odpovedi pogodbe v primeru potrjene prisilne poravnave, zaradi stečaja ali likvidacije delodajalca);
- **invalidi** (brezposelni invalidi po šifrantu na osnovi navodila iz Ur. lista RS, št 10/2005: invalidi po ZZRZI in ZUZIO, delovni invalidi II. oz. III. kategorije, invalidne osebe s priznano telesno okvaro, vojaški invalidi, kategorizirani mladostniki, invalidi, ki so pridobili status invalida po predpisih držav članic EU).

Registrirane brezposelne osebe po izobrazbi: brezposelne osebe glede na raven izobrazbe.

Raven izobrazbe je opredeljena po Klasifikacijskem sistemu izobraževanja in usposabljanja, in sicer po klasifikaciji KLASIUS-SRV.

- 1 nepopolna osnovnošolska izobrazba
- 2 osnovnošolska izobrazba
- 3 nižja poklicna izobrazba
- 4 srednja poklicna izobrazba
- 5 srednja strokovna in srednja splošna izobrazba
- 6/1 višješolska (prejšnja), višja strokovna izobrazba
- 6/2 visokošolska 1. stopnje, visokošolska strokovna izobrazba (prejšnja) ipd.
- 7 visokošolska 2. stopnje, visokošolska univerzitetna izobrazba (prejšnja) ipd.
- 8/1 magisterij znanosti (prejšnji) ipd.
- 8/2 doktorat znanosti

Prosta delovna mesta oz. vrste del (PDM): Zakon o spremembah in dopolnitvah zakona o urejanju trga dela (ZUTD-A) je ukinil obvezno prijavo PDM pri Zavodu; po Zakonu o delovnih razmerjih še vedno obvezna ostaja objava. Od 12. 4. 2013 naprej so zato v podatkih zajeta le PDM, katera delodajalci morajo (javni sektor, gospodarske družbe v večinski lasti države) ali želijo (zasebni sektor) objaviti na Zavodu. Poleg tega pa tudi PDM, pri katerih delodajalci sodelujejo z Zavodom pri iskanju kandidatov ali želijo izdajo obvestila o obstoju ustreznih kandidatov pred izdajo delovnega dovoljenja za tujce, objavo pa so zagotovili sami.

Urad za delo (UD)/Območna služba (OS): podatki o registriranih brezposelnih osebah po UD/OS se nanašajo na UD/OS prijave brezposelne osebe; od 1. 1. 2011 se lahko osebe prijavijo pri katerem koli uradu za delo ZRSZ; podatki o prostih delovnih mestih oz. prostih delih po UD/OS se nanašajo na UE oz. UD/OS prostega dela.

Občina: podatki o registriranih brezposelnih osebah po občinah se nanašajo na občino stalnega bivališča brezposelne osebe.

Statistična regija: podatki o registriranih brezposelnosti po statističnih regijah se nanašajo na statistično regijo stalnega bivališča brezposelne osebe.

Prejemniki denarnega nadomestila: število brezposelnih oseb, ki so, skladno z Zakonom o urejanju trga dela, za prikazano obdobje, prejele denarno nadomestilo za čas brezposelnosti.

Od septembra 2015 prikazujemo **podatke o delovnih dovoljenjih**, izdanih še po Zakonu o zaposlovanju in delu tujcev (ZZDT-1) (Ur. list RS, št. 26/2011). Po Zakonu o zaposlovanju, samozaposlovanju in delu tujcev (ZZSDT) (Ur. list RS, št. 47/2015) bomo pričeli predvidoma objavljati podatke za oktober.

Statistična znamenja:

-	ni pojava
...	ni podatka
0	podatek je manjši od 0,5 dane merske enote
0,0	podatek je manjši od 0,05 dane merske enote
Z	statistično zaupno

Ukrepi Aktivne politike zaposlovanja (v nadaljevanju APZ)

Število novosklenjenih pogodb z osebo: število vseh pogodb, ki so bile z osebami na novo sklenjene v obdobju.

Število aktivnih pogodb z osebo v mesecu: število vseh sklenjenih pogodb z osebami, ki imajo trajanje aktivnosti vsaj en dan v mesecu poročanja.

Število aktivnih pogodb z osebo konec meseca: število vseh sklenjenih pogodb z osebami, ki so aktivne na zadnji dan v mesecu.

Opis posameznih aktivnosti APZ**Programi iz Kataloga 2012 in 2015⁴****1.1.1.2. Nacionalne poklicne kvalifikacije – Potrjevanje NPK in TPK**

Namen: Povečanje zaposljivosti brezposelnih oseb, dvig kvalifikacijske ravni ter zmanjšanje strukturnega neskladja na trgu dela.

Vsebina in način izvajanja: Potrjevanje NPK ali TPK na podlagi preverjanja in potrjevanja strokovnega znanja, spretnosti in izkušenj, pridobljenih izven formalnega izobraževanja udeležencem, zagotavlja pridobitev javno veljavne listine (certifikat) za NPK ali spričevala za TPK, s katerima udeleženec dokazuje usposobljenost za opravljanje poklica ali posameznih zadolžitev v okviru poklica. NPK ne omogoča pridobitve stopnje poklicne ali strokovne izobrazbe. Osebe se vključijo v program na podlagi zaposlitvenega načrta in pogodbe o vključitvi.

Ciljna skupina: Brezposelne osebe.

Izvajalci: Izvajalci postopkov za ugotavljanje in potrjevanje NPK in TPK, kot jih določajo področni predpisi.

1.1.2.2. Vključitev brezposelnih oseb v podporne in razvojne programe

Namen: Vključitev brezposelnih oseb v projekte, sofinancirane iz drugih virov sredstev, z namenom izboljšanja zaposlitvenih možnosti, odpravljanja ovir pri iskanju zaposlitve, pridobivanja dodatnih znanj, veščin in spretnosti.

Vsebina in način izvajanja: Izvajajo se različni programi na podlagi ponudbe izvajalca, ki je pridobil vire financiranja za izvedbo iz drugih virov. Osebe se vključijo v program na podlagi zaposlitvenega načrta in pogodbe o vključitvi.

Ciljna skupina: Brezposelne osebe.

Izvajalci: Izvajalci, ki so pridobili vire financiranja za izvedbo programa.

1.1.4.3. Usposabljanje na delovnem mestu 2015/2017

Namen: Izboljšanje zaposlitvenih možnosti vključenih brezposelnih oseb in povečanje njihove konkurenčnosti na trgu dela ter pridobitev in krepitev sposobnosti, znanj, veščin in spretnosti.

Vsebina in način izvajanja: Usposabljanje na delovnem mestu se izvaja pri delodajalcih na konkretnem delovnem mestu. Vključujejo se brezposelne osebe, katerih obstoječa znanja oz. delovne izkušnje ne omogočajo neposredne zaposlitve. Posamezna usposabljanja prijavi nosilec projekta – delodajalec. Osebe se vključijo v usposabljanje na podlagi zaposlitvenega načrta in pogodbe o vključitvi.

⁴ Vir: Katalog ukrepov APZ, z dne 7. januar 2016;

Ciljna skupina: V usposabljanje na delovnem mestu se vključujejo brezposelne osebe iz naslednjih ciljnih skupin: starejši od 50 let, prijavljeni v evidenci brezposelnih oseb na ZRSZ najmanj 3 mesece; osebe, prijavljene v evidenci brezposelnih oseb na ZRSZ 12 mesecev in več ter brezposelni, katerih izobrazba je pod ISCED 3 in so prijavljeni v evidenci brezposelnih oseb na ZRSZ najmanj 3 mesece.

Izvajalci: Delodajalci, ki so pravne ali fizične osebe, vpisane v Poslovni register RS, predložijo delovnemu mestu ustrezen program usposabljanja, v času usposabljanja zagotavljajo ustrezno strokovno vodstvo in izpolnjujejo pogoje, določene v javnem povabilu.

1.1.4.4. Usposabljanje na delovnem mestu – mladi 2015/2017

Namen: Izboljšanje zaposlitvenih možnosti vključenih brezposelnih oseb in povečanje njihove konkurenčnosti na trgu dela ter pridobitev in krepitev sposobnosti, znanj, veščin in spretnosti.

Vsebina in način izvajanja: Usposabljanje na delovnem mestu se izvaja pri delodajalcih na konkretnem delovnem mestu. Vključujejo se brezposelne osebe, katerih obstoječa znanja oz. delovne izkušnje ne omogočajo neposredne zaposlitve. Posamezna usposabljanja prijavi nosilec projekta – delodajalec. Osebe se vključijo v usposabljanje na podlagi zaposlitvenega načrta in pogodbe o vključitvi.

Ciljna skupina: Brezposelne osebe v starosti do 29 let (mlajše od 30 let), prijavljene v evidenci brezposelnih oseb na ZRSZ najmanj 3 mesece.

Izvajalci: Delodajalci, ki so pravne ali fizične osebe, vpisane v Poslovni register RS, predložijo delovnemu mestu ustrezen program usposabljanja, v času usposabljanja zagotavljajo ustrezno strokovno vodstvo in izpolnjujejo pogoje, določene v javnem povabilu.

1.2.1.1. Programi formalnega izobraževanja v šolskem letu 2015/2016

Namen: Povečanje zaposljivosti in fleksibilnosti brezposelnih oseb na trgu dela, zmanjševanje strukturnega neskladja na trgu dela ter dvig izobrazbene in kvalifikacijske ravni brezposelnih oseb.

Vsebina in način izvajanja: Zajema javno veljavne izobraževalne programe v osnovnih šolah. Udeleženci po uspešno zaključenem programu pridobijo javno veljavno formalno izobrazbo. Osebe se vključijo v program na podlagi zaposlitvenega načrta in pogodbe o vključitvi.

Ciljna skupina: Brezposelne osebe, ki nadaljujejo oz. se vključujejo v programe osnovnih šol.

Izvajalci: Izobraževalne organizacije, vpisane v razvid izvajalcev programov osnovne šole za odrasle.

3.1.1.1. Prvi izziv 2015

Namen: Spodbujanje zaposlovanja mladih, na način usklajevanja ponudbe in povpraševanja, saj bodo mladi od 15 do vključno 29 let, ki niso zaposleni in se ne izobražujejo, vključeni v subvencionirano zaposlitev pri delodajalcih v obliki delovnega razmerja za obdobje 15 mesecev, s trimesečnim poskusnim delom.

Vsebina in način izvajanja: Operacija obsega naslednjo aktivnost, ki jo bo izvedel upravičenec: 1. vključevanje oseb iz ciljne skupine v program. V okviru te aktivnosti bo upravičenec izvedel javno povabilo in izbral ustrezne delodajalce, ki izpolnjujejo pogoje javnega povabila. Delodajalci, izbrani na javnem povabilu, lahko na podlagi sklenjene pogodbe z ZRSZ, uveljavljajo subvencijo za zaposlitev v višini največ 7.250,00 EUR za zaposlitev osebe iz ciljne skupine. Osebe iz ciljne skupine se na podlagi zaposlitvenega načrta ter napotitve v program vključujejo v subvencionirano zaposlitev pri delodajalcih, izbranih na javnem povabilu, ki zajema 15-mesečno zaposlitev z vključenim trimesečnim poskusnim delom.

Ciljna skupina: Ciljna skupina so mladi od 15 do vključno 29 let, ki niso zaposleni in se ne izobražujejo ali usposabljujejo, s stalnim prebivališčem v kohezijski regiji vzhodna Slovenija (v nadaljevanju: KRVS), ki so brezposelni, vključno z dolgotrajno brezposelnimi, in so prijavljeni kot iskalci dela. Upravičenec lahko v javnem povabilu za izbor delodajalcev določi ožjo ciljno skupino.

Izvajalci: Delodajalci, izbrani na javnem povabilu.

3.2.1.1. Povračilo prispevkov na podlagi ZRPPR1015

Namen: Namen aktivnosti je ustvarjanje novih delovnih mest ter ohranitev obstoječih ter odpravljanje posledic gospodarske in finančne krize v Pomurju ter zaposlitev brezposelnih oseb.

Vsebina in način izvajanja: Delodajalci, ki zaposlijo prikrajšanega delavca so upravičeni do povračila prispevkov. Postopek izvajanja se prične na podlagi vloge delodajalca, o kateri odloča ZRSZ in izda odločbo po ZUP. Delodajalec pravico uveljavlja z vlogo, ki jo pri Zavodu predloži v 30. dneh po poteku prvega oz. drugega leta od sklenitve pogodbe o zaposlitvi s prikrajšanim delavcem. Pogodba o zaposlitvi prikrajšanega delavca mora biti sklenjena za obdobje najmanj dveh let.

Ciljna skupina: Delodajalci, ki za obdobje najmanj dveh let zaposlijo prikrajšanega delavca. Za prikrajšanega delavca se šteje vsaka brezposelna oseba, ki v preteklih šestih mesecih ni imela redno plačane zaposlitve ali je stara od 15 do 24 let ali ni dosegla stopnje srednjega

strokovnega izobraževanja, srednjega poklicnega, tehniškega izobraževanja ali splošnega srednjega izobraževanja ali je v obdobju dveh let po zaključku rednega izobraževanja in še ni pridobila prve redne plačane zaposlitve ali je starejša od 50 let ali živi sama in ima enega ali več vzdrževanih članov, kar pomeni, da sama skrbi za enega ali več otrok, ki so mlajši od 26 let, če se redno šolajo, ali katere zakonec je brezposeln ali se bo zaposlila v dejavnosti (gospodarskem sektorju), v kateri je neravnovesje med spoloma za najmanj 25 odstotkov višje od povprečnega neravnovesja v vseh gospodarskih sektorjih v Republiki Sloveniji, ali je pripadnik etnične manjšine ali se šteje kot invalid v kvotnem sistemu invalidov.

Izvajalci: Delodajalci Pomurske regije, ki imajo sedež v Pomurju (območje občin: Apače, Beltinci, Cankova, Črenšovci, Dobrovnik, Gornja Radgona, Gornji Petrovci, Grad, Hodoš, Kobilje, Križevci, Kuzma, Lendava, Ljutomer, Moravske Toplice, Murska Sobota, Odranci, Ormož, Puconci, Radenci, Razkrižje, Rogašovci, Središče ob Dravi, Sveti Tomaž, Sveti Jurij, Šalovci, Tišina, Turnišče, Velika Polana, Veržej), ali v primerih, ko opravljajo dejavnost, za katero ne obstaja registrski organ ali druga predpisana evidenca, stalno ali začasno prebivališče v tem območju ter tu dejansko izvajajo dejavnost.

3.2.1.2. Povračilo prispevkov na podlagi ZSRR-2

Namen: Namen aktivnosti je spodbujanje zaposlovanja na problemskih območjih z visoko brezposelnostjo, ki jo ob določenih pogojih lahko uveljavljajo delodajalci, ki imajo sedež in dejansko izvajajo dejavnost v problemskem območju z visoko brezposelnostjo ali, v primerih ko opravljajo dejavnost, za katero ne obstaja registrski organ oziroma druga predpisana evidenca, stalno ali začasno prebivališče v problemskem območju z visoko brezposelnostjo ter tam dejansko izvajajo dejavnost.

Ker je spodbuda regionalno naravnana, je njen cilj spodbujanje zaposlovanja na območju, na katerem se je brezposelnost bistveno povečala.

Vsebina in način izvajanja: Delodajalci, ki zaposlijo brezposelno osebo iz ciljne skupine, so upravičeni do povračila plačanih prispevkov delodajalca za socialno varnost. Postopek izvajanja se prične na podlagi vloge delodajalca, o kateri odloča Zavod in izda odločbo po ZUP. Delodajalec pravico uveljavlja z vlogo, ki jo pri Zavodu predloži v 60-ih dneh po preteku enega leta od sklenitve pogodbe o zaposlitvi z brezposelno osebo za najmanj eno leto.

Ciljna skupina: Povračilo plačanih prispevkov delodajalca za socialno varnost se lahko uveljavlja za osebo, prijavljeno v evidenci brezposelnih oseb, ki v preteklih šestih mesecih ni imela redno plačane zaposlitve ali je stara od 15 do 24 let ali ni dosegla stopnje srednjega strokovnega izobraževanja, srednjega poklicnega, tehniškega izobraževanja ali splošnega srednjega izobraževanja ali je v obdobju dveh let po zaključku rednega izobraževanja in še ni pridobila prve redne plačane zaposlitve ali je starejša od 50 let ali živi sama in ima enega ali več vzdrževanih članov, kar pomeni, da sama skrbi za enega ali več otrok, ki so mlajši od 26 let, če se redno šolajo, ali katere zakonec je brezposeln ali se bo zaposlila v dejavnosti (gospodarskem sektorju), v kateri je neravnovesje med spoloma za najmanj 25 odstotkov višje od povprečnega neravnovesja v vseh gospodarskih sektorjih v Republiki Sloveniji, ali je pripadnik etnične manjšine ali se šteje kot invalid v kvotnem sistemu invalidov.

Delodajalcu, ki zaposli brezposelno osebo iz 1. do 7. alineje prvega odstavka, se za tega delavca za obdobje enega leta kot enkratna pomoč povrne plačane prispevke delodajalca za socialno varnost.

Delodajalcu, ki pa zaposli delavca invalida iz 8. alineje prvega odstavka, se za tega delavca povrne plačane prispevke delodajalca za socialno varnost za celotno obdobje, ko je delavec zaposlen, vendar največ od dne zaposlitve do izteka pravnih podlag, ki pravico omogočajo (Pokolpje: do 31. 12. 2016, Maribor u okolico in HRT: do 31. 12. 2018).

Izvajalci: Delodajalci, ki imajo sedež in dejansko izvajajo dejavnost v območju z visoko brezposelnostjo, in sicer: v območju občin Pokolpja: Kočevje, Loški Potok, Osilnica, Kostel, Črnomelj, Semič in Metlika ali v območju občin Maribora z okolico: Kungota, Hoče – Slivnica, MO Maribor, Pesnica, Podvelka, Radlje ob Dravi, Ribnica na Pohorju, Ruše in Selnica ob Dravi ali v območju občin Hrastnik, Radeče, Trbovlje (HRT) oziroma v primerih, ko opravljajo dejavnost, za katero ne obstaja registrski organ ali druga predpisana evidenca, stalno ali začasno prebivališče v tem območju ter tu dejansko izvajajo dejavnost. Do pomoči **niso upravičeni** delodajalci iz dejavnosti v sektorju premogovništva in družbe v težavah (v skladu z Zakonom o pomoči za reševanje in prestrukturiranje gospodarskih družb v težavah).

4.1.1.1. Javna dela 2016

Namen: Javna dela so namenjena aktiviranju brezposelnih oseb, ki so več kot eno leto neprekinjeno prijavljene v evidenci brezposelnih oseb (v nadaljevanju: dolgotrajno brezposelne osebe), njihovi socialni vključenosti, ohranitvi ali razvoju delovnih sposobnosti ter spodbujanju razvoja novih delovnih mest.

Vsebina in način izvajanja: Programi javnih del so izbrani na podlagi javnega povabila. Osebe se vključijo v program na podlagi zaposlitvenega načrta in pogodbe o vključitvi. Izbrani izvajalci programov javnih del in brezposelne osebe, ki so napotene v program, sklenejo posebne pogodbe o zaposlitvi.

Ciljna skupina:

1. Ciljna skupina za vključitev

V programe javnih del se lahko vključujejo dolgotrajno brezposelne osebe, ki jih napoti Zavod. Zavod bo v izbrane programe javnih del napotoval tudi dolgotrajno brezposelne osebe, ki so prejemniki denarnega nadomestila in se odločijo za vključitev v program javnega dela v času trajanja pravice do denarnega nadomestila. Prednost pri vključitvi bodo imele dolgotrajno brezposelne osebe, ki so več kot 2 leti neprekinjeno prijavljene v evidenci brezposelnih oseb in v tem času niso bile vključene v noben program aktivne politike zaposlovanja. Dolgotrajno brezposelna oseba je lahko vključena v javna dela največ eno leto, zaradi stanja na trgu dela pa se lahko ponovno vključi, vendar pri istem izvajalcu javnih del najdlje še za eno leto.

2. Ciljna skupina za ponovno vključitev

Za ponovno vključitev se šteje vključitev, ki se opravi pred iztekom šestih mesecev od izteka zadnje vključitve v javna dela.

a) Ciljne skupine brezposelnih oseb, ki se lahko ponovno vključijo v javna dela za obdobje do enega leta so:

- brezposelne osebe, ki še niso bile vključene v javna dela eno leto, za razliko časa do enoletne vključitve, če so bile ob vključitvi v letu 2015 oziroma 2016 v evidenci Zavoda neprekinjeno prijavljene več kot eno leto.

b) Ciljne skupine brezposelnih oseb, ki se lahko ponovno vključijo v javna dela za obdobje enega leta so:

- brezposelni invalidi,
- brezposelni Romi,
- brezposelni moški, starejši od 58 let,
- brezposelne ženske, starejše od 55 let,
- brezposelne osebe, vključene v razvojne programe javnih del pod točko 7.1. Kataloga.

Vse brezposelne osebe iz naštetih ciljnih skupin pod točko b) se lahko ponovno vključijo, če so bile ob prvi vključitvi v letu 2014 ali 2015v evidenci Zavoda neprekinjeno prijavljene več kot eno leto in če so imele lastnost npr. invalidnost, starost 58 let moški, itd. Že ob prvi vključitvi. V letu 2016 se lahko oseba ponovno vključi v javna dela najdlje do 31. 12. 2016. Skupno trajanje vključitve pri istem izvajalcu ne sme preseči 24 mesecev.

Izvajalci: Neprofitni delodajalci.

4.1.1.2. Javna dela 2016 – Pomoč pri obvladovanju migracijskih tokov

Namen: Program javnih del z nazivom "Pomoč pri obvladovanju migracijskih tokov" (v nadaljevanju: program) je namenjen aktiviranju brezposelnih oseb, ki so več kot eno leto neprekinjeno prijavljene v evidenci brezposelnih oseb (v nadaljevanju: dolgotrajno brezposelne osebe) za izvajanje pomoči pri obvladovanju migracijskih tokov.

Vsebina in način izvajanja: Udeleženci bodo v programu izvajali koordinativne naloge in informiranje, pomoč pri čiščenju in urejanju sprejemnih in nastanitvenih centrov, pomoč pri sprejemu in odpremi humanitarnega materiala v logističnih centrih, pomoč pri natovarjanju in raztovarjanju ter občasnemu prevozu humanitarnega blaga, pomoč pri urejanju humanitarnih zalog ter pomoč humanitarnim organizacijam pri razdeljevanju hrane in drugega materiala. Osebe se vključijo v program na podlagi zaposlitvenega načrta in pogodbe o vključitvi. Izvajalec programa in brezposelne osebe, ki so napotene v program, sklenejo posebne pogodbe o zaposlitvi. Za varnost oseb, ki bodo vključene v program, je zadolžen izvajalec, ki bo zagotavljal tudi zaščitna sredstva. Naročnik programa je Republika Slovenija, Ministrstvo za delo, družino, socialne zadeve in enake možnosti.

Ciljna skupina: V program se vključujejo dolgotrajno brezposelne osebe. Prednost pri vključevanju bodo imele dolgotrajno brezposelne osebe, starejše od 50 let ter prostovoljci, ki že opravljajo prostovoljska dela v sprejemnih in nastanitvenih centrih in so kot dolgotrajno brezposelne osebe prijavljene v evidenci brezposelnih oseb na ZRSZ.

Predvideno število vključenih v program po ravneh strokovne izobrazbe:

Raven izobrazbe	I.	II.	III.	IV.	V.	VI.	VII.	Skupaj
Število oseb	/	158	/	56	52	16	18	300

Izvajalci: Republika Slovenija, Ministrstvo za obrambo, Uprava Republike Slovenije za zaščito in reševanje.

Pregled aktivnosti, ki se nadaljujejo iz preteklih obdobj**1.1.2.3. Iz faksa takoj praksa / Spodbujanje prvih delovnih izkušenj mladih z izpopolnjevanjem za konkretno delovno mesto**

Namen: Namen programa je spodbujanje pridobivanja prvih delovnih izkušenj mladih brezposelnih oseb iz ciljne skupine, s sistematičnim izpopolnjevanjem po predhodno pripravljenem programu pri delodajalcu, s katerim bodo širile in poglobljale že obstoječe znanje, spretnosti oziroma kompetence, pridobljene v času formalnega izobraževanja za uspešno in učinkovito opravljanje konkretnega dela pri delodajalcu, ki je ustrezno njeni ravni in vrsti izobrazbe. Program sistematičnega izpopolnjevanja se lahko izvaja tudi s pripravništvom, če je tako predvideno.

Vključene osebe si bodo z uspešno opravljenim programom povečale svoje zaposlitvene možnosti in uspešen razvoj kariere, njihovi delodajalci pa si bodo zagotovili usposobljeno delovno silo in povečali konkurenčnost podjetja. Program udejanja cilje Jamstva za mlade (sprejetega na seji Vlade RS dne 30. 1. 2014), njegova dodana vrednost pa je v povezovanju izobraževanja in potreb trga dela.

Vsebina in način izvajanja: Projekt je delodajalec v vlogi nosilca projekta, katerega ponudba je sprejeta na podlagi javnega povabila, z vsemi svojimi registriranimi enotami in z vsemi subvencioniranimi osebami iz ciljne skupine.

Aktivnost se izvaja kot sistematično izpopolnjevanje ter spodbuda za prvo zaposlitev pri delodajalcih. Osebe se vključijo v program na podlagi zaposlitvenega načrta in pogodbe o vključitvi. Delodajalci, katerih ponudbe so sprejete, zaposlijo in zagotovijo sistematično izpopolnjevanje brezposelne osebe iz ciljne skupine za polni delovni čas, ali za krajši delovni čas (v primeru zaposlitve invalida) v skladu z odločbo o invalidnosti, za obdobje najmanj enega leta.

Ciljna skupina: Brezposelne osebe s terciarno stopnjo izobrazbe, stare do vključno 29 let, ki so prijavljene v evidenci brezposelnih oseb in so hkrati iskalci prve zaposlitve. Za stare do vključno 29 let se štejejo osebe, ki so stare do 29 let in 364 dni, torej osebe, ki še niso dopolnile 30. leta starosti.

Izvajalci: Pravne ali fizične osebe, registrirane za opravljanje dejavnosti na podlagi vpisa v Poslovni register Slovenije, katerih ponudba je sprejeta na javnem povabilu, z vsemi svojimi registriranimi enotami, s katerimi ZRSZ sklene pogodbo o izvedbi projekta v okviru programa »Iz faksa takoj praksa«.

4.1.1.1. Javna dela 2015

Namen: Javna dela so namenjena aktiviranju brezposelnih oseb, ki so več kot eno leto neprekinjeno prijavljene v evidenci brezposelnih oseb (v nadaljevanju: dolgotrajno brezposelne osebe), njihovi socialni vključenosti, ohranitvi ali razvoju delovnih sposobnosti ter spodbujanju razvoja novih delovnih mest.

Vsebina in način izvajanja: Programi javnih del so izbrani na podlagi javnega povabila. Osebe se vključijo v program na podlagi zaposlitvenega načrta in pogodbe o vključitvi. Izbrani izvajalci programov javnih del in brezposelne osebe, ki so napotene v program, sklenejo posebne pogodbe o zaposlitvi.

Ciljna skupina:

1. Ciljna skupina za vključitev

V programe javnih del se lahko vključujejo dolgotrajno brezposelne osebe. Zavod bo v izbrane programe javnih del prednostno napotoval dolgotrajno brezposelne osebe, ki so prejemniki denarnega nadomestila in se odločijo za vključitev v program javnega dela v času trajanja pravice do denarnega nadomestila.

2. Ciljna skupina za ponovno vključitev

Dolgotrajno brezposelna oseba je lahko vključena v javna dela največ eno leto, zaradi stanja na trgu dela pa se lahko ponovno vključi, vendar pri istem izvajalcu javnih del najdlje še za eno leto. Za ponovno vključitev se šteje vključitev, ki se opravi pred iztekom šestih mesecev od izteka zadnje vključitve v javna dela.

Ciljne skupine brezposelnih oseb, ki se lahko ponovno vključijo v javna dela za obdobje enega leta so brezposelni invalidi; brezposelni Romi; brezposelni moški, starejši od 58 let; brezposelne ženske, starejše od 55 let; brezposelne osebe, vključene v programe javnih del pod točko 7.1., 7.2. in 7.3. Kataloga programov javnih del 2015.

Vse zgoraj naštetje ciljne se lahko ponovno vključijo, če so bile ob prvi vključitvi v letu 2013 ali 2014 v evidenci zavoda neprekinjeno prijavljene več kot eno leto in če so imele lastnost npr. invalidnost, starost 58 let moški, itd. že ob prvi vključitvi.

Kot prva vključitev se šteje vsaka vključitev, ki ni ponovna vključitev po določilu ZUTD (po 6 mesecih od prejšnje vključitve).

Skupno trajanje vključitve pri istem izvajalcu ne sme preseči 24 mesecev.

Ciljne skupine brezposelnih oseb, ki se lahko ponovno vključijo v javna dela za obdobje do enega leta so brezposelne osebe, ki še niso bile vključene v javna dela eno leto, za razliko časa do enoletne vključitve, če so bile v evidenci zavoda neprekinjeno prijavljene več kot eno leto ob vključitvi v letu 2014 oziroma 2015.

V letu 2015 se lahko oseba ponovno vključi v javna dela najdlje do 31.12.2015.

Izvajalci: Neprofitni delodajalci.

4.1.1.2. Javna dela 2015 – Pomoč pri obvladovanju migracijskih tokov

Namen: Program javnih del z nazivom "Pomoč pri obvladovanju migracijskih tokov" (v nadaljevanju: program) je namenjen aktiviranju brezposelnih oseb, ki so več kot eno leto neprekinjeno prijavljene v evidenci brezposelnih oseb (v nadaljevanju: dolgotrajno brezposelne osebe) za izvajanje pomoči pri obvladovanju migracijskih tokov.

Vsebina in način izvajanja: Udeleženci bodo v programu izvajali koordinativne naloge in informiranje, pomoč pri čiščenju in urejanju sprejemnih in nastanitvenih centrov, pomoč pri sprejemu in odpremi humanitarnega materiala v logističnih centrih ter pomoč humanitarnim organizacijam pri razdeljevanju hrane in drugega materiala. Osebe se vključijo v program na podlagi zaposlitvenega načrta in pogodbe o vključitvi. Izvajalec programa in brezposelne osebe, ki so napotene v program, sklenejo posebne pogodbe o zaposlitvi. Za varnost oseb, ki bodo vključene v program, je zadolžen izvajalec, ki bo zagotavljal tudi zaščitna sredstva. Naročnik programa je Republika Slovenija, Ministrstvo za delo, družino, socialne zadeve in enake možnosti.

Ciljna skupina: V program se vključujejo dolgotrajno brezposelne osebe. Prednost pri vključevanju bodo imele dolgotrajno brezposelne osebe, starejše od 50 let ter prostovoljci, ki že opravljajo prostovoljska dela v sprejemnih in nastanitvenih centrih in so kot dolgotrajno brezposelne osebe prijavljene v evidenci brezposelnih oseb na ZRSZ.

Predvideno število vključenih v program po ravneh strokovne izobrazbe:

Raven izobrazbe	I.	II.	III.	IV.	V.	VI.	VII.	Skupaj
Število oseb	/	134	/	48	50	14	14	260

Izvajalci: Republika Slovenija, Ministrstvo za obrambo, Uprava Republike Slovenije za zaščito in reševanje.

Izdaja: Zavod Republike Slovenije za zaposlovanje, Rožna dolina c. IX/6, Ljubljana,
tel. št.: 01 47 90 900, fax: 01 47 90 262

Za izdajatelja: Mavricija Batič, generalna direktorica

Oblikoval in uredil: DP Analitika

Datum izdaje: Januar 2016

Internet URL naslov: <http://www.ess.gov.si>

ISSN 1318-3451

Mesečne informacije so objavljene na spletni strani ZRSZ:
http://www.ess.gov.si/trg_dela/publicistika/mesecne_informacije

Uporaba in objava podatkov je dovoljena le z navedbo vira!