

Mesečne informacije NOVEMBER 2015

LETNIK 22, ŠTEVILKA 11

KAZALO

KAZALCI GIBANJ NA TRGU DELA IN AKTIVNOSTI ZAVODA	3
PREGLED TEKOČIH GIBANJ NA TRGU DELA IN AKTIVNOSTI ZAVODA.....	4
UKREPI APZ V LETU 2015.....	10
SEZNAM TABEL.....	11
METODOLOŠKA POJASNILA	42

KAZALCI GIBANJ NA TRGU DELA IN AKTIVNOSTI ZAVODA

	IX 2015	X 2015	XI 2015
NOVOPRIJAVLJENI BREZPOSELNI			
- v mesecu	7.174	11.485	7.817
- kumulativa od 1. 1. do konca meseca	66.525	78.010	85.827
- indeks obdobje leta / enako obdobje predhodnega leta	93,6	92,7	93,5
BREZPOSELNI VKLJUČENI V ZAPOSILITEV			
- v mesecu	6.999	5.427	4.791
- kumulativa od 1. 1. do konca meseca	57.665	63.092	67.883
- indeks obdobje leta / enako obdobje predhodnega leta	98,3	97,1	97,1
PRIJAVA V EVIDENCO ZAČASNO NEZAPOSILJIVIH			
- v mesecu	105	113	112
- kumulativa od 1. 1. do konca meseca	630	743	855
ODLIV IZ EVIDENCE IZ RAZLOGOV, KI NE POMENIJO ZAPOSILITEV			
- v mesecu	3.352	3.328	3.102
- kumulativa od 1. 1. do konca meseca	23.560	26.888	29.990
- indeks obdobje leta / enako obdobje predhodnega leta	98,9	98,6	97,5
REGISTRIRANA BREZPOSELNOST			
- stanje ob koncu meseca	104.758	107.488	107.412
- povprečje v obdobju	113.859	113.222	112.694
- indeks stanje ob koncu meseca / predhodni mesec	97,1	102,6	99,9
- indeks stanje ob koncu meseca / december predhodnega leta	87,7	90,0	89,9
- indeks stanje ob koncu meseca / isti mesec predhodnega leta	93,1	92,7	93,1
OD REGISTRIRANIH BREZPOSELNIH OSEB V MESECU (v %)			
- ženske	52,1	52,3	52,0
- stečajniki in trajno presežni delavci	21,7	20,7	20,5
- iskalci prve zaposlitve	16,8	19,3	19,1
- stari do 29 let	21,9	24,4	24,3
- stari 50 let ali več	34,1	33,1	33,1
- brezposelni s 1. in 2. ravniyo izobrazbe	28,7	28,2	28,3
- dolgotrajno brezposelni	56,2	54,7	54,2
- invalidi	16,0	15,5	15,4
STOPNJA REGISTRIRANE BREZPOSELNOSTI (v %)			
- v mesecu	11,5	11,7	...
- povprečje obdobja	12,4	12,3	...
DELOVNO AKTIVNO PREBIVALSTVO			
- v mesecu	810.070	810.406	...
- povprečje obdobja	803.357	804.062	...
PRIJAVLJENA PROSTA DELOVNA MESTA			
- v mesecu	8.668	7.074	6.067
- kumulativa od 1. 1. do konca meseca	67.044	74.118	80.185
- indeks obdobje leta / enako obdobje predhodnega leta	97,5	98,7	100,0
PREJEMNIKI DN			
- v mesecu	20.776	20.627	...
- povprečje obdobja	24.156	23.803	...
- indeks mesec / isti mesec predhodnega leta	89,5	88,8	...
DELEŽ PREJEMNIKOV DN OD VSEH BREZPOSELNIH (v %)			
- v mesecu	19,8	19,2	...
IZDANA DELOVNA DOVOLJENJA ZA ZAPOSILITEV TUJCEV			
- v mesecu	1.316	824	425
- kumulativa od 1. 1. do konca meseca	13.000	13.824	14.249
VELJAVNA DELOVNA DOVOLJENJA ZA ZAPOSILITEV TUJCEV			
- v mesecu	24.137	23.794	23.293

PREGLED TEKOČIH GIBANJ NA TRGU DELA IN AKTIVNOSTI ZAVODA

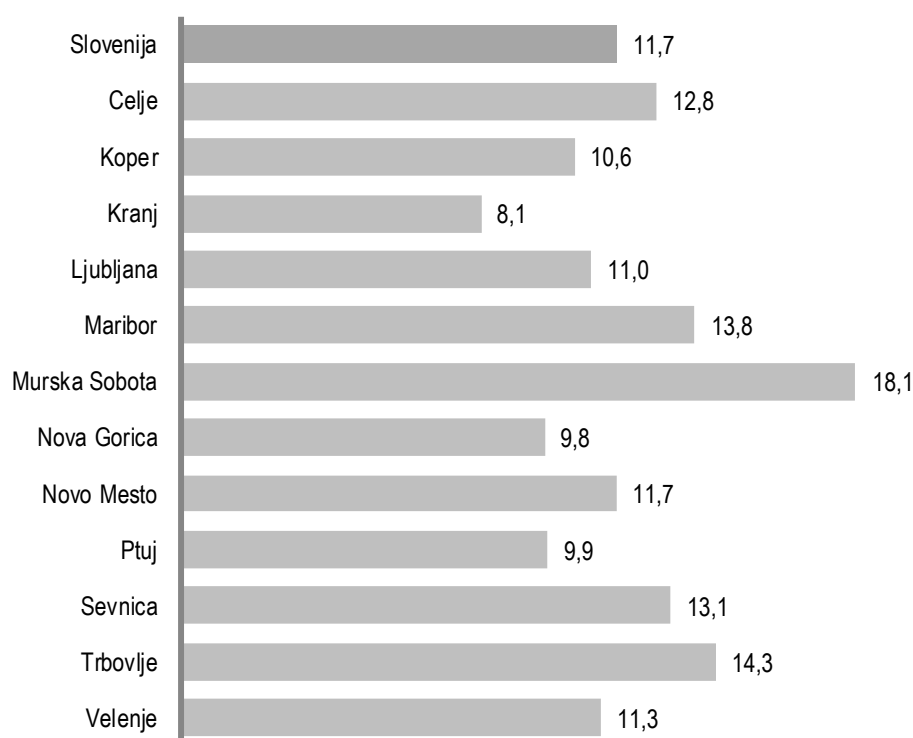
AKTIVNO PREBIVALSTVO

Oktobra je bilo po podatkih Statističnega urada RS v Sloveniji 917.894 aktivnih prebivalcev; glede na september 2015 se je število aktivnih povečalo za 3.066 oseb oz. za 0,3 %. Število delovno aktivnega prebivalstva se je povečalo za 0,04 %, število brezposelnih pa se je v oktobru povečalo za 2.730 oz. 2,6 % glede na september 2015. V oktobru je bilo tako 810.406 delovno aktivnih ter 107.488 registriranih brezposelnih oseb.

V oktobru 2015 je bilo v Sloveniji 810.406 delovno aktivnega prebivalstva oz. 336 oseb več kot pretekli mesec in 3.982 oseb več kot oktobra 2014. Najizrazitejše znižanje zaposlenosti beležimo v kmetijstvu in lov, gozdarstvu in ribištvo (-2.368 oseb), sledijo pa dejavnost javne uprave in obrambe, dejavnosti obvezne socialne varnosti (-359 oseb), gostinstvo (-185 oseb) ter dejavnost oskrbe z vodo, ravnanje z odpadki in odpadki, saniranje okolja (-49). V vseh ostalih dejavnostih se je število delovno aktivnih povečalo, najizraziteje pa v predelovalnih dejavnostih (+1.096 oseb), v izobraževanju (+443 oseb), v trgovini, vzdrževanje in popravila motornih vozil (+420) ter v zdravstvu in socialnem varstvu (+322 oseb).

Stopnja registrirane brezposelnosti v Sloveniji se je v oktobru 2015 glede na prejšnji mesec nekoliko zvišala, in sicer je znašala 11,7 %.

Stopnje registrirane brezposelnosti v %, po OS Zavoda, oktober 2015



Vir podatkov: SURS

Tako kot pretekli mesec, je bila tudi v oktobru 2015 najvišja stopnja brezposelnosti v OS Murska Sobota, kjer je bilo brez zaposlitve 18,1 % aktivnega prebivalstva, kar je nekoliko več kot pretekli mesec (+0,9 %). Nadpovprečno stopnjo brezposelnosti imajo praviloma območne službe z vzhoda države. Najnižja stopnja brezposelnosti je bila v OS Kranj (8,1 %), kjer se je v primerjavi s preteklim mesecem zvišala za 0,3 odstotne točke.

Stopnja registrirane brezposelnosti se je v primerjavi s prejšnjim mesecem v oktobru 2015 zvišala na vseh območnih službah, najbolj pa v OS Murska Sobota (+0,9 %) ter v OS Ptuj (+0,4 %).

REGISTRIRANA BREZPOSELNOST

V novembru se je v evidenco brezposelnih pri Zavodu na novo prijavilo 7.817 oseb (od tega 3.644 žensk), kar je 2,2 % več kot v novembru 2014 ter 31,9 % manj kot pretekli mesec.

Novo prijavljenih iskalcev prve zaposlitve je bilo 1.316, zaradi izteka zaposlitve za določen čas je bilo na novo prijavljenih 4.147 oseb, zaradi stečajev in presežkov pa se je pri Zavodu na novo prijavilo 1.288 oseb.

Skupaj se je v letošnjih enajstih mesecih v evidenco brezposelnih oseb na ZRSZ na novo prijavilo 85.827 brezposelnih, kar je 7,3 % manj kot v enakem obdobju lani. Največ oseb se je prijavilo zaradi izteka zaposlitve za določen čas, in sicer 46.216. Drugi najpomembnejši razlog prijave je bilo iskanje prve zaposlitve (14.769 oseb), prijavilo pa se je še 13.561 oseb, ki so zaposlitev izgubile zaradi stečaja ali iz poslovnih razlogov.

Priliv v in odliv iz brezposelnosti

	I-XI 2014	I-XI 2015	Indeks I-XI 15 / I-XI 14
PRILIV, SKUPAJ	91.773	85.827	93,5
od tega, ženske	43.934	41.307	94,0
od tega, iskalci prve zaposlitve	17.579	14.769	84,0
od tega, presežki in stečajniki	17.158	13.561	79,0
od tega, iztek zaposlitve za določen čas	45.116	46.216	102,4
ODLIV, SKUPAJ	100.377	97.873	97,5
Zaposlitve	69.916	67.883	97,1
od tega, iskalci prve zaposlitve	10.322	9.724	94,2
Prehod v neaktivnost	11.644	10.286	88,3
od tega, upokojitve	6.434	5.348	83,1
od tega, redno šolanje	1.412	1.117	79,1
Kršitev obveznosti	11.247	12.019	106,9
Oseba se je sama odjavila	4.266	5.018	117,6
Prijava v druge evidence	1.011	855	84,6
od tega, v evidenco začasno nezaposljivih	1.004	855	85,2
Drugo	2.293	1.812	79,0

V novembru 2015 se je iz evidence brezposelnih odjavilo 7.893 oseb, kar je 3,0 % manj kot novembra lani ter 9,8 % manj kot pretekli mesec. Največ se jih je odjavilo zaradi zaposlitve, in sicer 4.791 oseb, kar predstavlja 60,7 % skupnega odliva iz brezposelnosti. Med neaktivne je prešlo 1.102 oseb, dobra polovica od teh zaradi upokojitve. Zavod je v novembru zaradi kršitve obveznosti odjavil 1.224 oseb, 112 oseb pa se je odjavilo zaradi drugih razlogov - te osebe so bile prenešene v evidenco začasno nezaposljivih.

Evidenco začasno nezaposljivih oseb vzpostavi Zavod po uradni dolžnosti na podlagi postopka po 117. členu ZUTD. V tej evidenci se vodi osebe, za katere se skladno z 9. členom ZUTD ugotovi, da so začasno nezaposljive zaradi težav z odvisnostjo, z duševnim zdravjem oz. zaradi večjih socialnih ali drugih težav. Začasna nezaposljivost iz navedenih razlogov ter pravice in obveznosti take osebe se opredelijo v zaposlitvenem načrtu brezposelne osebe. Podlaga je mnenje medinstitucionalne komisije sodelavcev Zavoda in CSD o obstoju težav ter možnih ukrepov za njihovo razrešitev in za izboljšanje zaposlitvenih možnosti.

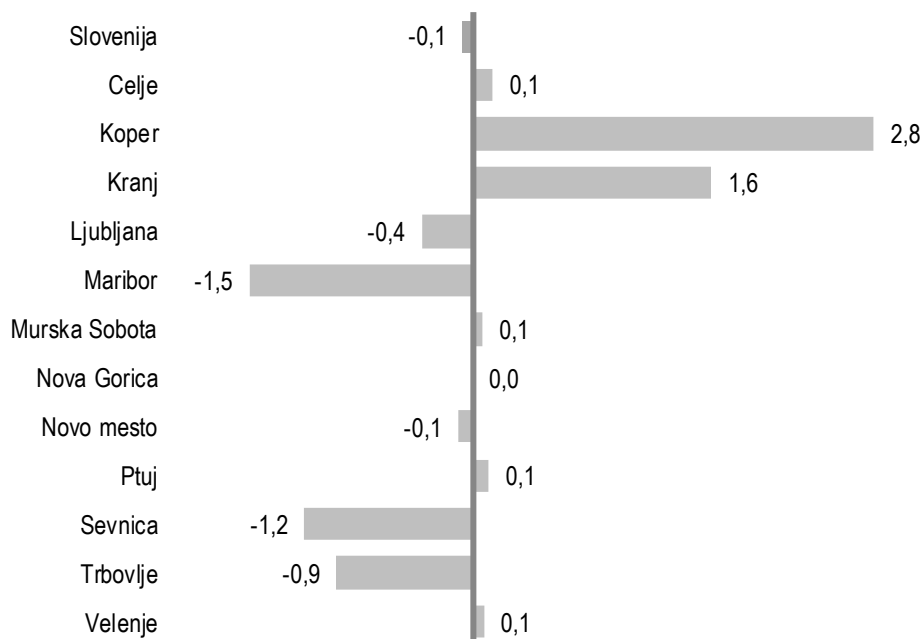
V enajstih mesecih letošnjega leta se je iz evidence brezposelnih skupaj odjavilo 97.873 oseb, od teh največ zaradi zaposlitve, in sicer 67.883, kar je 2,9 % manj kot v enakem obdobju lani.

Konec novembra 2015 je bilo pri Zavodu prijavljenih 107.412 brezposelnih oseb. Brezposelnost se je v primerjavi z novembrom 2014 znižala (-6,9 %), prav tako se je znižala tudi v primerjavi s preteklim mesecem (-0,1 %).

Brezposelnost se je v primerjavi s preteklim mesecem zvišala v šestih območnih službah. Najbolj se je zvišala na OS Murska Sobota (+5,2 %), OS Sevnica (+5,1 %), OS Trbovlje (-0,9 %) ter OS Velenje (+3,5 %).

Primerjava z lanskim oktobrom pokaže, da je bilo oktobra letos v vseh OS prav tako manj brezposelnih. V OS Velenje je število nižje za -13,5 %, v OS Ptuj za -12,4 %, v OS Nova Gorica za -10,4 % ter v OS Maribor za -9,7 %.

Sprememba števila registriranih brezposelnih po OS prijave v novembru 2015 glede na oktober 2015, v %



Konec novembra je bilo med brezposelnimi 52,0 % žensk, 24,3 % mladih do 29 let, 33,1 % starih 50 let ali več, 19,1 % iskalcev prve zaposlitve, 54,2 % dolgotrajno brezposelnih ter 15,4 % invalidov. Struktura brezposelnih se v primerjavi z mesecem poprej ni bistveno spremenila.

Zaradi težavnega položaja mladih na trgu dela je Vlada RS v lanskem letu sprejela program Jamstva za mlade, kjer bo vsaki mladi osebi do starosti 29 let ponujena zaposlitev (tudi s pripravništvom), usposabljanje na delovnem mestu, vključitev v formalno izobraževanje ali krajšo obliko institucionalnega ali praktičnega usposabljanja v štirih mesecih po prijavi v evidenco brezposelnih oseb pri Zavodu RS za zaposlovanje.

POVPRAŠEVANJE DELODAJALCEV PO DELAVCIH

Povpraševanje delodajalcev po delavcih se je v mesecu novembru, v primerjavi z oktobrom, znižalo. Delodajalci so prijavili 6.067 prostih delovnih mest oz. vrst dela, kar je 14,2 % manj kot pretekli mesec oz. 20,6 % več kot novembra lani. Največ prostih delovnih mest so prijavili delodajalci s področja predelovalnih dejavnosti, in sicer 1.086, sledi pa gradbeništvo (840), dejavnosti zdravstva in socialnega varstva (791), druge raznovrstne poslovne dejavnosti (583) ter dejavnost trgovina, vzdrževanje in popravila motornih vozil (504).

V enajstih mesecih letošnjega leta so delodajalci prijavili 80.185 prostih delovnih mest, kar je 0,04 % več kot v enakem obdobju lani.

Dne 12. 4. 2013 je pričel veljati Zakon o spremembah in dopolnitvah zakona o urejanju trga dela (ZUTD-A), ki je ukinil obvezno prijavo prostega delovnega mesta pri Zavodu. Ker lahko delodajalci, ki ne sodijo v javni sektor ali niso gospodarske družbe v večinski lasti države, objavo prostega delovnega mesta zagotovijo sami, o tem pa ZRSZ ne obveščajo, slednji nima več podatkov o vseh prostih delovnih mestih v državi, prav tako ni več mogoča primerjava s podatki iz preteklih obdobj.

V novembru so delodajalci pri Zavodu sporočili največ prostih delovnih mest za naslednje poklice (prikazujemo prvih pet najpogosteje iskanih poklicev glede na glavno poklicno skupino po Standardni klasifikaciji poklicev):

1 ZAKONODAJALCI, VISOKI URADNIKI, MENEDŽERJI	106
1221 Menedžerji za trženje in prodajo	21
1321 Menedžerji za proizvodnjo v predelovalnih dejavnostih in za oskrbo z energenti	9
1120 Generalni direktorji in člani uprave družb	8
1211 Finančni menedžerji	7
1342 Menedžerji v zdravstvu	7
2 STROKOVNJAKI	1.149
2221 Strokovnjaki za zdravstveno nego	154
2422 Strokovnjaki za oblikovanje, izvajanje in nadzor politik, programov in ukrepov	142
2342 Vzgojitelji in pomočniki vzgojiteljev predšolskih otrok	73
2211 Zdravniki specialisti splošne medicine	64
2619 Pravni strokovnjak, d. n.	44
3 TEHNIKI IN DRUGI STROKOVNI SODELAVCI	700
3221 Strokovni sodelavci za zdravstveno nego	150
3322 Komerčni zastopniki za prodajo ipd.	104
3359 Cariniki, davkarji, referenti za socialno varnost ipd., d. n.	64
3115 Tehniki za strojništvo ipd.	50
3321 Zavarovalni zastopniki in zavarovalni posredniki	44
4 URADNIKI	228
4120 Tajniki	57
4321 Skladiščniki in uradniki za nabavo in prodajo	52
4110 Uradniki za splošno pisarniško poslovanje	29
4412 Usmerjevalci in raznašalci ipd.	20
4312 Uradniki v statistiki, financah, zavarovalništvu	15

5 POKLICI ZA STORITVE, PRODAJALCI	958
5131 Natarji	220
5223 Prodajalci	197
5120 Kuharji	139
5414 Varnostniki	111
5321 Bolničarji negovalci v zavodih	103
6 KMETOVALCI, GOZDARJI, RIBIČI, LOVCI	15
6210 Gozdarji ipd.	10
6130 Kmetovalci na mešanih kmetijah	2
6112 Sadjarji, vinogradniki ipd.	2
6113 Vrtnarji in drevesničarji	1
7 POKLICI ZA NEINDUSTRIJSKI NAČIN DELA	1.573
7112 Zidarji ipd.	148
7411 Elektroinštalaterji	140
7212 Varilci ipd.	122
7123 Izvajalci suhomontažne gradnje, štukaterji ipd.	111
7222 Orodjarji ipd.	88
8 UPRAVLJAVCI STROJEV IN NAPRAV, INDUSTRIJSKI IZDELOVALCI IN SESTAVLJAVCI	648
8332 Vozniki težkih tovornjakov in vlačilcev	314
8322 Vozniki osebnih vozil, taksijev in lahkih dostavnih vozil	79
8153 Upravljalci strojev za šivanje oblačil iz tekstilij, usnja, krzna ipd.	59
8343 Upravljalci žerjavov, dvigal ipd.	44
8342 Upravljalci strojev za zemeljska dela ipd.	38
9 POKLICI ZA PREPROSTA DELA	690
9329 Delavci za preprosta dela v predelovalnih dejavnostih, d.n.	190
9112 Čistilci, strežniki in gospodinjski pomočniki ipd. v uradih, hotelih in drugih ustanovah	178
9629 Drugi delavci za preprosta dela, d.n.	97
9412 Kuhinjski pomočniki	69
9313 Delavci za preprosta dela pri visokih gradnjah	31

PRAVICE IZ ZAVAROVANJA ZA PRIMER BREZPOSELNOSTI

Pravica iz zavarovanja za primer brezposelnosti je denarno nadomestilo. Oktobra letos je denarno nadomestilo prejelo 20.627 brezposelnih oseb, kar je za 0,7 % manj kot pretekli mesec in za 11,2 % manj kot oktobra 2014. Delež prejemnikov denarnega nadomestila v skupni brezposelnosti je v oktobru 2015 znašal 19,2 %. Najnižji delež prejemnikov so zabeležili na OS Sevnica (15,2 %), OS Trbovlje (16,3 %) in OS Murska Sobota (16,9 %), najvišjega pa na OS Kranj (28,4 %), OS Koper (24,0 %) ter na OS Nova Gorica (22,4 %).

Izplačano denarno nadomestilo ne more biti nižje od 350 EUR in ne višje od 892,50 EUR bruto. Pogoji za uveljavitev pravice do denarnega nadomestila, roki za uveljavitev, višina, trajanje, mirovanje, prenehanje, znižanje denarnega nadomestila so določeni v Zakonu o urejanju trga dela (Uradni list RS, št. 80/2010), Zakonu za uravnoteženje javnih financ (Uradni list RS, št. 40/2012) ter v Zakonu o spremembah in dopolnitvah Zakona o urejanju trga dela (Uradni list RS, št. 21/2013).

Oktobra 2015 so upravičenci v povprečju prejeli 680,18 EUR bruto denarnega nadomestila. V povprečju so najvišja denarna nadomestila izplačali na OS Novo mesto (711,24 EUR bruto) in OS Ljubljana (699,90 EUR bruto), najnižja nadomestila pa na OS Murska Sobota (604,80 EUR bruto) in OS Koper (665,21 EUR bruto).

ZAPOSLOVANJE IN DELO TUJCEV

Od septembra 2015 prikazujemo podatke o delovnih dovoljenjih, izdanih še po Zakonu o zaposlovanju in delu tujcev (ZZDT-1) (Ur. list RS, št. 26/2011). Po Zakonu o zaposlovanju, samozaposlovanju in delu tujcev (ZZSDT) (Ur. list RS, št. 47/2015) bomo pričeli predvidoma objavljati podatke v začetku leta 2016.

V novembru je Zavod izdal 425 delovnih dovoljenj (48,4 % manj kot pretekli mesec in 55,3 % manj kot novembra 2014), od tega 166 dovoljenj za zaposlitev, 9 osebnih delovnih dovoljenj in 63 dovoljenj za delo. Največ delovnih dovoljenj je bilo izdanih v gradbeništvu, sledijo pa delovna dovoljenja za dejavnost prometa in skladiščenja, za predelovalne dejavnosti, za strokovne, znanstvene in tehnične dejavnosti ter za dejavnost trgovine, vzdrževanja in popravila motornih vozil. Glede na državljanstvo je bilo največ izdanih delovnih dovoljenj za delavce iz držav z območja nekdanje SFRJ, in sicer 87,5 % vseh dovoljenj. Največ jih je bilo izdanih za državljane Bosne in Hercegovine (206) ter Hrvaške (108).

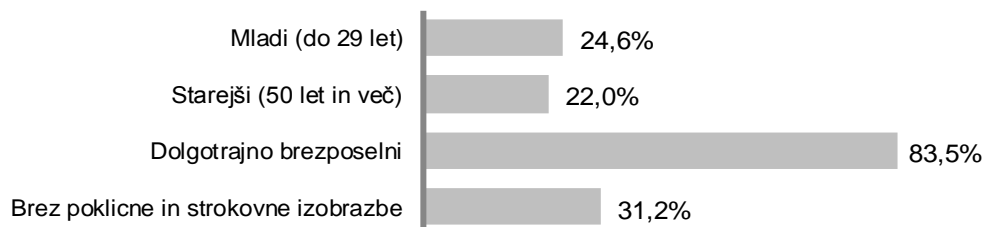
V prvih enajstih mesecih letošnjega leta je bilo skupaj izdanih 14.249 delovnih dovoljenj, kar je za 10,7 % manj kot v enakem obdobju lani.

Ob koncu novembra je bilo veljavnih 23.293 delovnih dovoljenj. Glede na državljanstvo so prevladovali delavci s področja nekdanje SFRJ in so predstavljali 88,6 % vseh tujih delavcev, največ je bilo državljanov Bosne in Hercegovine (11.092). Iz držav, ki niso s področja bivše SFRJ, so imeli največ veljavnih delovnih dovoljenj državljani Rusije (1.207) in Ukrajine (567).

UKREPI APZ V LETU 2015

V ukrep Usposabljanja in izobraževanja v novembru beležimo 199 vključitev, v ukrep Kreiranja delovnih mest pa 378 vključitev. Največji delež vključitev v ukrepe APZ predstavljajo dolgotrajno brezposelne osebe.

Vključeni v ukrepe APZ po značilnih skupinah



Skupaj je bilo v ukrepe APZ v obdobju od 1. januarja 2015 do konca novembra 2015 vključenih 22.619 oseb, število aktivnih pogodb konec novembra 2015 pa je bilo 6.054.

V novembru je bilo največ brezposelnih oseb vključenih v naslednje programe: 4.1.1.2. Javna dela »Pomoč pri migracijskih tokovih«, in sicer 257 oseb, sledi 4.1.1.1. Javna dela (119 oseb) ter 1.1.1.2. NPK Potrjevanje (71 oseb).

Konec novembra je bilo na spletni strani Zavoda objavljeno javno povabilo Prvi izziv 2015, ki omogoča zaposlitev 2.859 mladih brezposelnih s stalnim prebivališčem v Vzhodni Sloveniji. Za njihovo zaposlitev bodo delodajalci iz vse Slovenije lahko prejeli subvencijo v višini 7.250 EUR.

SEZNAM TABEL

Tabela 1: Delovno aktivno prebivalstvo	12
Tabela 2: Stopnja registrirane brezposelnosti, območne službe	13
Tabela 3: Prijavljena prosta delovna mesta, območne službe	14
Tabela 4: Registrirane brezposelne osebe, območne službe	15
Tabela 4a: Registrirane brezposelne osebe, statistične regije	15
Tabela 5: Novoprijavljene brezposelne osebe, območne službe	16
Tabela 5a: Novoprijavljene brezposelne osebe, statistične regije	16
Tabela 6: Novoprijavljene brezposelne osebe po razlogih prijave	17
Tabela 7: Odjavljene brezposelne osebe, območne službe	18
Tabela 7a: Odjavljene brezposelne osebe, statistične regije	18
Tabela 8: Odjavljene brezposelne osebe po razlogih odjave, območne službe	19
Tabela 9: Kategorije registriranih brezposelnih oseb, območne službe	20
Tabela 9a: Kategorije registriranih brezposelnih oseb, statistične regije	20
Tabela 10: Registrirane brezposelne osebe po starosti, območne službe	21
Tabela 10a: Registrirane brezposelne osebe po starosti, statistične regije	21
Tabela 11: Registrirane brezposelne osebe po ravni izobrazbe, območne službe	22
Tabela 11a: Registrirane brezposelne osebe po ravni izobrazbe, statistične regije	22
Tabela 12: Registrirane brezposelne osebe po trajanju brezposelnosti, območne službe	23
Tabela 12a: Registrirane brezposelne osebe po trajanju brezposelnosti, statistične regije	23
Tabela 13: Prejemniki denarnega nadomestila, območne službe	24
Tabela 14: Izvajanje Zakona o zaposlitveni rehabilitaciji in zaposlovanju invalidov, območne službe	25
Tabela 15: Storitve Zavoda pri iskanju zaposlitve in načrtovanju kariere, območne službe	26
Tabela 16: Število novosklenjenih pogodb z osebo, november 2015, območne službe	27
Tabela 17: Število novosklenjenih pogodb z osebo, januar – november 2015, območne službe	28
Tabela 18: Število aktivnih pogodb z osebo, november 2015, območne službe	29
Tabela 19: Število aktivnih pogodb z osebo konec novembra 2015, območne službe	30
Tabela 20: Delovna dovoljenja po vrstah	31
Tabela 21: Delovna dovoljenja po državljanstvu	32
Tabela 22: Delovna dovoljenja po področjih dejavnosti	33
Tabela 23: Delovna dovoljenja po OS sedeža delodajalca	34
Tabela 24: Državljeni EU, EGP in Švice, ki so se zaposlili v Sloveniji	35
Tabela 25: Število in struktura registrirane brezposelnosti, občine	36

Tabela 1: Delovno aktivno prebivalstvo

	Delovno aktivni, skupaj				Indeks		
	Ø 2013	Ø 2014	Ø I-X 2015	X 15	X 15 IX 15	X 15 X 14	Ø I-X 15 Ø I-X 14
Skupaj	793.597	797.792	804.062	810.406	100,0	100,5	100,9
A Kmetijstvo in lov, gozdarstvo, ribištvo	38.207	35.366	30.487	26.963	91,9	76,5	86,1
B Rudarstvo	2.668	2.583	2.497	2.505	101,1	98,1	96,4
C Predelovalne dejavnosti	177.690	178.340	180.445	183.552	100,6	102,3	101,3
D Oskrba z el. energijo, plinom in paro	7.969	8.058	8.016	8.018	100,0	98,5	99,5
E Oskr. z vodo; rav. z odpl., odp.; san. okolja	9.604	9.469	9.417	9.438	99,5	99,7	99,3
F Gradbeništvo	54.250	53.982	54.448	56.111	100,2	100,4	100,8
G Trgovina; vzdrž. in popravila mot. vozil	104.180	103.789	104.671	105.387	100,4	100,7	101,0
H Promet in skladiščenje	46.227	46.861	47.914	48.519	100,5	102,5	102,5
I Gostinstvo	31.069	31.214	32.320	32.679	99,4	102,7	103,8
J Informacijske in komunikacijske dej.	23.090	23.628	24.237	24.580	100,2	102,9	102,8
K Finančne in zavarovalniške dej.	22.645	22.190	22.004	21.940	100,2	99,5	99,0
L Poslovanje z nepremičninami	3.971	4.007	3.963	3.970	100,8	98,2	99,1
M Strokovne, znanstvene in tehnične dej.	48.705	49.515	49.873	50.355	100,5	101,7	100,8
N Druge raznovrstne poslovne dej.	25.894	29.587	32.930	33.848	100,3	105,6	113,2
O Javna uprava in obramba; obv. soc. varnost	49.144	48.819	48.140	47.882	99,3	98,2	98,5
P Izobraževanje	65.397	65.995	66.528	67.304	100,7	101,6	101,0
Q Zdravstvo in socialno varstvo	55.575	56.188	57.191	57.918	100,6	102,3	102,0
R Kulturne, razvedrilne in rekreac. dej.	13.612	14.047	14.431	14.656	100,1	102,7	103,0
S Druge dejavnosti	13.175	13.600	13.950	14.161	100,5	101,6	103,1
T Gospod. z zap. hiš. os.; prz. za last. rabo	524	555	599	620	101,6	105,6	108,1

Vir: SURS

Tabela 2: Stopnja registrirane brezposelnosti, območne službe

Območna služba	Ø 2012	Ø 2013	Ø 2014	Ø I-X 2015	VIII 15	IX 15	X 15
Slovenija	12,0	13,1	13,1	12,3	11,8	11,5	11,7
Celje	12,7	14,0	14,1	13,4	12,9	12,5	12,8
Koper	10,3	11,8	12,1	11,1	10,4	10,3	10,6
Kranj	8,9	9,8	9,5	8,6	8,1	7,7	8,1
Ljubljana	10,3	11,8	12,0	11,4	11,1	10,9	11,0
Maribor	14,8	15,7	15,5	14,9	14,2	13,6	13,8
Murska Sobota	17,3	17,8	18,4	18,9	17,8	17,2	18,1
Nova Gorica	10,3	11,7	11,2	10,3	10,0	9,6	9,8
Novo mesto	12,2	13,4	13,1	12,0	11,7	11,6	11,7
Ptuj	12,2	12,3	11,4	10,7	9,8	9,4	9,9
Sevnica	13,8	14,6	14,5	13,5	13,2	12,8	13,1
Trbovlje	13,7	15,1	15,9	14,8	14,5	14,1	14,3
Velenje	12,6	13,6	13,2	12,3	11,5	10,9	11,3

Vir: SURS

Tabela 3: Prijavljena prosta delovna mesta¹, območne službe

Območna služba	IX 15	X 15	XI 15	I-XII 13	I-XII 14	I-XI 15	Indeks	
							XI 15 XI 14	XI 15 X 15
Slovenija	8.668	7.074	6.067	111.301	84.863	80.185	120,6	85,8
Celje	824	702	461	11.093	7.957	7.107	117,0	65,7
Koper	663	419	490	7.383	5.268	5.893	148,5	116,9
Kranj	592	523	418	7.963	5.694	5.614	128,6	79,9
Ljubljana	3.035	2.465	2.078	37.443	29.395	27.901	106,6	84,3
Maribor	1.269	1.150	929	16.663	11.810	10.867	156,1	80,8
Murska Sobota	368	336	259	5.291	4.567	4.416	140,0	77,1
Nova Gorica	314	263	290	3.975	2.935	2.753	143,6	110,3
Novo mesto	381	257	243	4.313	3.580	3.081	125,9	94,6
Ptuj	438	371	310	6.714	5.871	5.104	82,9	83,6
Sevnica	203	159	134	3.163	2.386	2.248	89,3	84,3
Trbovlje	131	68	148	1.651	1.581	1.368	192,2	217,6
Velenje	450	361	307	5.649	3.819	3.833	119,9	85,0

¹ Dne 12. 4. 2013 je pričel veljati Zakon o spremembah in dopolnitvah zakona o urejanju trga dela (ZUTD-A), ki je **ukinil obvezno prijavo prostega delovnega mesta pri Zavodu**. Ker lahko delodajalci, ki ne sodijo v javni sektor ali niso gospodarske družbe v večinski lasti države, objavo prostega delovnega mesta zagotovijo sami, o tem pa ZRSZ ne obveščajo, slednji nima več podatkov o vseh prostih delovnih mestih v državi, prav tako ni več mogoča primerjava s podatki iz preteklih obdobj.

Tabela 4: Registrirane brezposelne osebe, območne službe

Območna služba	IX 15	X 15	XI 15	Ø 2013	Ø 2014	Ø I-XI 2015	Indeks			Razlika		
							XI 15 XI 14	XI 15 X 15	Ø I-XI 2015 Ø I-XI 2014	XI 15 XI 14	XI 15 X 15	Ø I-XI 2015 Ø I-XI 2014
Slovenija	104.758	107.488	107.412	119.827	120.109	112.694	93,1	99,9	93,8	-7.999	-76	-7.474
Celje	11.113	11.355	11.371	12.537	12.602	11.867	94,3	100,1	94,1	-689	16	-748
Koper	6.834	6.977	7.169	7.815	8.044	7.379	92,7	102,8	91,6	-565	192	-677
Kranj	6.727	7.070	7.186	8.561	8.336	7.523	91,7	101,6	90,2	-648	116	-817
Ljubljana	30.112	30.725	30.617	32.066	33.049	31.566	96,0	99,6	95,4	-1.260	-108	-1.519
Maribor	13.768	14.054	13.838	16.031	15.985	15.087	90,3	98,5	94,4	-1.482	-216	-897
Murska Sobota	8.236	8.668	8.674	8.749	9.004	9.114	94,6	100,1	102,1	-492	6	189
Nova Gorica	4.728	4.785	4.785	5.847	5.570	5.062	89,6	100,0	90,6	-554	0	-525
Novo mesto	5.835	5.882	5.876	6.840	6.678	6.051	95,5	99,9	90,1	-275	-6	-661
Ptuj	3.383	3.547	3.551	4.483	4.188	3.847	87,6	100,1	92,0	-504	4	-337
Sevnica	4.060	4.158	4.110	4.737	4.667	4.289	93,8	98,8	91,8	-273	-48	-384
Trbovlje	3.868	3.961	3.924	4.223	4.442	4.074	93,6	99,1	91,3	-270	-37	-388
Velenje	6.094	6.306	6.311	7.938	7.544	6.835	86,5	100,1	90,6	-987	5	-711

Tabela 4a: Registrirane brezposelne osebe, statistične regije

Kohezijska/statistična regija	IX 15	X 15	XI 15	Ø 2013	Ø 2014	Ø I-XI 2015	Indeks			Razlika		
							XI 15 XI 14	XI 15 X 15	Ø I-XI 2015 Ø I-XI 2014	XI 15 XI 14	XI 15 X 15	Ø I-XI 2015 Ø I-XI 2014
Slovenija	104.758	107.488	107.412	119.827	120.109	112.694	93,1	99,9	93,8	-7.999	-76	-7.474
Vzhodna Slovenija	61.738	63.508	63.264	71.216	70.877	66.827	92,7	99,6	94,3	-4.963	-244	-4.037
Jugovzhodna Slovenija	8.305	8.434	8.430	9.328	9.224	8.606	98,5	100,0	93,0	-125	-4	-651
Koroška	3.160	3.284	3.303	4.368	4.050	3.524	87,4	100,6	86,6	-477	19	-545
Podravska	17.124	17.560	17.336	20.375	20.061	18.862	89,9	98,7	94,0	-1.949	-224	-1.196
Pomurska	8.328	8.790	8.806	8.842	9.094	9.208	95,2	100,2	102,1	-441	16	190
Posavska	4.391	4.505	4.459	5.207	5.093	4.641	93,3	99,0	91,0	-318	-46	-461
Primorsko- notranjska	2.491	2.551	2.581	2.973	2.893	2.688	92,8	101,2	92,9	-200	30	-205
Savinjska	14.179	14.526	14.537	16.042	16.185	15.334	92,3	100,1	94,8	-1.221	11	-837
Zasavska	3.760	3.858	3.812	4.082	4.277	3.963	94,3	98,8	92,2	-232	-46	-334
Zahodna Slovenija	42.446	43.420	43.574	47.563	48.324	45.136	94,0	100,4	93,3	-2.798	154	-3.260
Gorenjska	6.951	7.270	7.382	8.740	8.549	7.744	91,8	101,5	90,5	-662	112	-812
Goriška	4.850	4.944	4.950	5.962	5.722	5.217	90,1	100,1	90,9	-542	6	-520
Obalno-kraška	5.105	5.233	5.379	5.812	6.056	5.512	92,7	102,8	90,8	-421	146	-557
Osrednjeslovenska	25.540	25.973	25.863	27.050	27.996	26.663	95,7	99,6	95,1	-1.173	-110	-1.371
Občina izven RS	574	560	574	1.048	908	731	70,7	102,5	80,5	-238	14	-177

Tabela 5: Novoprijavljene brezposelne osebe, območne službe

Območna služba	IX 15	X 15	XI 15	I-XII 13	I-XII 14	I-XI 15	Indeks		
							XI 15 XI 14	XI 15 X 15	I-XI 15 I-XI 14
Slovenija	7.174	11.485	7.817	108.344	102.556	85.827	102,2	68,1	93,5
Celje	714	1.122	742	10.626	9.886	8.475	102,6	66,1	96,4
Koper	570	821	684	8.108	7.399	6.351	102,4	83,3	95,7
Kranj	606	1.058	795	9.686	9.155	7.650	108,8	75,1	94,9
Ljubljana	1.811	2.825	1.882	27.412	24.963	20.805	103,4	66,6	92,2
Maribor	957	1.567	1.063	15.387	15.056	12.519	93,6	67,8	93,4
Murska Sobota	455	974	569	7.846	8.199	6.517	96,3	58,4	91,2
Nova Gorica	328	510	356	5.039	4.449	3.884	104,7	69,8	95,3
Novo mesto	422	446	333	4.791	4.688	3.956	100,0	74,7	93,6
Ptuj	337	579	390	5.047	4.955	4.231	98,5	67,4	94,6
Sevnica	254	367	274	3.761	3.445	2.913	117,6	74,7	98,0
Trbovlje	279	356	235	3.171	3.214	2.843	107,8	66,0	95,1
Velenje	441	860	494	7.470	7.147	5.683	108,1	57,4	88,1

Tabela 5a: Novoprijavljene brezposelne osebe, statistične regije

Kohezijska/statistična regija	IX 15	X 15	XI 15	I-XII 13	I-XII 14	I-XI 15	Indeks		
							XI 15 XI 14	XI 15 X 15	I-XI 15 I-XI 14
Slovenija	7.174	11.485	7.817	108.344	102.556	85.827	102,2	68,1	93,5
Vzhodna Slovenija	4.169	6.866	4.479	62.634	60.820	50.843	102,4	65,2	94,0
Jugovzhodna Slovenija	538	657	469	6.566	6.362	5.418	110,6	71,4	96,1
Koroška	241	472	287	4.115	3.698	3.094	123,7	60,8	91,9
Podravska	1.281	2.120	1.437	20.045	19.532	16.447	95,3	67,8	94,1
Pomurska	460	1.013	584	7.918	8.248	6.621	98,6	57,7	91,9
Posavska	274	404	302	4.120	3.783	3.160	122,3	74,8	96,2
Primorsko-notranjska	177	284	211	2.655	2.460	2.072	108,8	74,3	98,7
Savinjska	926	1.572	964	14.063	13.582	11.250	100,5	61,3	93,0
Zasavska	272	344	225	3.152	3.155	2.781	102,3	65,4	94,5
Zahodna Slovenija	2.908	4.540	3.251	43.852	40.274	33.936	102,9	71,6	93,3
Gorenjska	605	1.066	787	9.780	9.222	7.743	106,2	73,8	95,2
Goriška	334	543	373	5.223	4.624	4.045	107,2	68,7	95,6
Obalno-kraška	422	611	511	6.070	5.483	4.712	104,7	83,6	94,2
Osrednjeslovenska	1.547	2.320	1.580	22.779	20.945	17.436	99,9	68,1	91,7
Občina izven RS	97	79	87	1.858	1.462	1.048	78,4	110,1	81,9

Tabela 6: Novoprijavljene brezposelne osebe po razlogih prijave

Območna služba	Skupaj			iskalec prve zaposlitve			iztek zaposlitve za določen čas			trajni presežek, stečaj			drugi razlogi		
	XI 15	I-XI 15	<u>I-XI 15</u>	XI 15	I-XI 15	<u>I-XI 15</u>	XI 15	I-XI 15	<u>I-XI 15</u>	XI 15	I-XI 15	<u>I-XI 15</u>	XI 15	I-XI 15	<u>I-XI 15</u>
			I-XI 14			I-XI 14			I-XI 14			I-XI 14			I-XI 14
Slovenija	7.817	85.827	93,5	1.316	14.769	84,0	4.147	46.216	102,4	1.288	13.561	79,0	1.066	11.281	94,6
Celje	742	8.475	96,4	121	1.478	84,0	398	4.461	101,6	111	1.348	90,7	112	1.188	102,9
Koper	684	6.351	95,7	99	879	80,6	397	3.419	102,7	92	1.121	89,6	96	932	96,6
Kranj	795	7.650	94,9	117	1.253	80,2	429	3.886	102,8	128	1.260	85,9	121	1.251	100,1
Ljubljana	1.882	20.805	92,2	377	4.187	84,9	820	9.400	100,3	377	3.858	82,9	308	3.360	93,4
Maribor	1.063	12.519	93,4	184	1.882	84,1	600	7.757	102,9	160	1.686	75,5	119	1.194	85,9
Murska Sobota	569	6.517	91,2	83	931	85,8	337	4.166	117,9	75	761	42,2	74	659	91,1
Nova Gorica	356	3.884	95,3	56	677	85,9	199	2.057	101,9	58	598	83,2	43	552	100,5
Novo mesto	333	3.956	93,6	65	765	83,0	176	1.894	101,4	43	801	83,9	49	496	103,1
Ptuj	390	4.231	94,6	48	649	88,5	268	2.866	104,0	43	396	63,7	31	320	89,1
Sevnica	274	2.913	98,0	45	524	82,8	150	1.646	103,9	43	383	109,4	36	360	89,1
Trbovlje	235	2.843	95,1	43	534	88,7	135	1.503	105,2	39	513	81,7	18	293	89,1
Velenje	494	5.683	88,1	78	1.010	82,0	238	3.161	90,1	119	836	84,4	59	676	93,9

Tabela 7: Odjavljene brezposelne osebe, območne službe

Območna služba	IX 15	X 15	XI 15	I-XII 13	I-XII 14	I-XI 15	Indeks		
							XI 15 XI 14	XI 15 X 15	I-XI 15 I-XI 14
Slovenija	10.351	8.755	7.893	102.390	107.113	97.873	97,0	90,2	97,5
Celje	1.022	880	726	9.942	10.434	9.578	97,1	82,5	98,3
Koper	609	670	480	7.443	7.821	7.085	79,1	71,6	97,8
Kranj	868	718	675	9.214	9.905	8.736	99,6	94,0	94,2
Ljubljana	2.469	2.207	2.000	24.799	25.604	22.968	93,1	90,6	95,8
Maribor	1.614	1.293	1.289	14.773	15.444	14.694	109,8	99,7	101,6
Murska Sobota	759	540	559	7.611	7.593	7.703	136,7	103,5	106,5
Nova Gorica	532	451	358	4.852	4.975	4.477	96,2	79,4	96,3
Novo mesto	477	402	338	4.551	5.479	4.360	66,1	84,1	84,4
Ptuj	488	411	385	5.215	5.207	4.911	105,5	93,7	100,2
Sevnica	365	268	326	3.726	3.840	3.414	114,0	121,6	95,4
Trbovlje	398	260	271	2.851	3.403	3.091	88,0	104,2	96,6
Velenje	750	655	486	7.413	7.408	6.856	91,9	74,2	98,8

Tabela 7a: Odjavljene brezposelne osebe, statistične regije

Kohezijska/statistična regija	IX 15	X 15	XI 15	I-XII 13	I-XII 14	I-XI 15	Indeks		
							XI 15 XI 14	XI 15 X 15	I-XI 15 I-XI 14
Slovenija	10.351	8.755	7.893	102.390	107.113	97.873	97,0	90,2	97,5
Vzhodna Slovenija	6.307	5.093	4.718	59.939	63.286	58.581	101,7	92,6	98,7
Jugovzhodna Slovenija	657	527	473	6.091	7.165	5.842	73,8	89,8	86,5
Koroška	406	342	268	3.956	4.199	3.607	87,3	78,4	91,9
Podravska	2.083	1.689	1.663	19.550	20.273	19.240	108,7	98,5	101,2
Pomurska	771	554	565	7.662	7.654	7.765	137,1	102,0	106,5
Posavska	391	286	347	4.013	4.266	3.694	110,2	121,3	92,8
Primorsko-notranjska	222	224	178	2.452	2.668	2.377	111,3	79,5	98,2
Savinjska	1.389	1.223	960	13.388	13.713	13.059	98,3	78,5	101,9
Zasavska	388	248	264	2.827	3.348	2.997	88,3	106,5	95,1
Zahodna Slovenija	3.953	3.573	3.110	40.451	42.365	38.089	91,2	87,0	96,1
Gorenjska	883	749	672	9.317	9.976	8.821	95,7	89,7	94,7
Goriška	547	446	372	4.995	5.141	4.641	96,9	83,4	96,5
Obalno-kraška	459	485	368	5.535	5.787	5.283	74,0	75,9	97,4
Osrednjeslovenska	2.064	1.893	1.698	20.604	21.461	19.344	92,9	89,7	96,3
Občina izven RS	91	89	65	2.000	1.462	1.203	76,5	73,0	87,0

Tabela 8: Odjavljene brezposelne osebe po razlogih odjave, območne službe

Območna služba	Odjavljeni skupaj			zaposlitev oz. samozaposlitev			prehod v neaktivnost			kršitev obveznosti			drugi razlogi		
			<u>I-XI 15</u>			<u>I-XI 15</u>			<u>I-XI 15</u>			<u>I-XI 15</u>			<u>I-XI 15</u>
	XI 15	I-XI 15	I-XI 14	XI 15	I-XI 15	I-XI 14	XI 15	I-XI 15	I-XI 14	XI 15	I-XI 15	I-XI 14	XI 15	I-XI 15	I-XI 14
Slovenija	7.893	97.873	97,5	4.791	67.883	97,1	1.102	10.286	88,3	1.224	12.019	106,9	776	7.685	101,5
Celje	726	9.578	98,3	432	6.792	102,2	124	1.040	84,6	109	1.117	92,6	61	629	95,3
Koper	480	7.085	97,8	291	4.598	93,5	60	689	87,2	71	1.226	127,6	58	572	98,8
Kranj	675	8.736	94,2	378	5.758	100,2	104	928	82,9	123	1.281	83,1	70	769	89,1
Ljubljana	2.000	22.968	95,8	1.273	15.986	95,4	295	2.679	90,8	313	2.975	102,3	119	1.328	97,2
Maribor	1.289	14.694	101,6	721	10.161	96,8	147	1.322	90,3	229	1.987	127,9	192	1.224	128,4
Murska Sobota	559	7.703	106,5	380	6.124	110,3	61	699	88,8	67	431	98,2	51	449	98,7
Nova Gorica	358	4.477	96,3	201	2.871	91,4	54	558	92,5	66	609	151,5	37	439	87,5
Novo mesto	338	4.360	84,4	180	2.891	77,8	62	604	87,3	66	551	113,4	30	314	117,6
Ptuj	385	4.911	100,2	244	3.438	103,3	36	397	84,6	50	414	85,0	55	662	107,3
Sevnica	326	3.414	95,4	226	2.415	94,0	41	384	92,5	36	383	124,8	23	232	80,3
Trbovlje	271	3.091	96,6	164	2.066	89,9	42	386	84,6	47	420	152,7	18	219	126,6
Velenje	486	6.856	98,8	301	4.783	100,9	76	600	89,8	47	625	91,5	62	848	100,2

Tabela 9: Kategorije registriranih brezposelnih oseb, območne službe

Območna služba	Vsi		ženske			iskalci prve zaposlitve			dolgotrajno brezposelni			invalidi		
	XI 15	XI 14	XI 15	%	XI 14	XI 15	%	XI 14	XI 15	%	XI 14	XI 15	%	XI 14
Slovenija	107.412	93,1	55.808	52,0	93,7	20.515	19,1	90,6	58.242	54,2	97,8	16.561	15,4	94,3
Celje	11.371	94,3	6.156	54,1	94,2	2.025	17,8	89,9	6.382	56,1	98,0	1.816	16,0	97,8
Koper	7.169	92,7	3.636	50,7	93,1	986	13,8	85,4	3.462	48,3	97,5	1.078	15,0	95,0
Kranj	7.186	91,7	3.683	51,3	92,1	1.221	17,0	88,2	3.185	44,3	96,1	968	13,5	95,2
Ljubljana	30.617	96,0	15.218	49,7	96,8	6.614	21,6	94,3	17.533	57,3	101,6	3.595	11,7	97,3
Maribor	13.838	90,3	7.372	53,3	91,6	2.579	18,6	86,4	7.310	52,8	93,0	1.982	14,3	86,0
Murska Sobota	8.674	94,6	4.682	54,0	93,2	1.494	17,2	94,0	5.121	59,0	110,6	2.132	24,6	99,6
Nova Gorica	4.785	89,6	2.434	50,9	94,3	781	16,3	84,4	2.421	50,6	88,1	710	14,8	97,3
Novo mesto	5.876	95,5	3.016	51,3	94,8	1.384	23,6	93,4	3.504	59,6	94,6	1.029	17,5	94,7
Ptuj	3.551	87,6	1.999	56,3	92,6	706	19,9	89,9	1.516	42,7	87,8	600	16,9	80,5
Sevnica	4.110	93,8	2.166	52,7	94,9	748	18,2	92,7	2.428	59,1	96,2	878	21,4	98,1
Trbovlje	3.924	93,6	1.943	49,5	93,1	777	19,8	92,0	2.178	55,5	94,9	550	14,0	98,2
Velenje	6.311	86,5	3.503	55,5	86,7	1.200	19,0	84,3	3.202	50,7	93,1	1.223	19,4	87,7

Tabela 9a: Kategorije registriranih brezposelnih oseb, statistične regije

Kohezijska/statistična regija	Vsi		ženske			iskalci prve zaposlitve			dolgotrajno brezposelni			invalidi		
	XI 15	XI 14	XI 15	%	XI 14	XI 15	%	XI 14	XI 15	%	XI 14	XI 15	%	XI 14
Slovenija	107.412	93,1	55.808	52,0	93,7	20.515	19,1	90,6	58.242	54,2	97,8	16.561	15,4	94,3
Vzhodna Slovenija	63.264	92,7	33.900	53,6	93,1	12.246	19,4	90,7	34.804	55,0	97,2	11.060	17,5	93,3
Jugovzhodna Slovenija	8.430	98,5	4.397	52,2	97,4	2.066	24,5	96,9	5.042	59,8	97,1	1.430	17,0	95,3
Koroška	3.303	87,4	1.922	58,2	88,7	696	21,1	87,1	1.659	50,2	88,3	765	23,2	85,9
Podravska	17.336	89,9	9.357	54,0	92,2	3.217	18,6	87,2	8.850	51,0	92,0	2.600	15,0	84,8
Pomurska	8.806	95,2	4.757	54,0	93,8	1.577	17,9	95,5	5.172	58,7	110,9	2.124	24,1	100,0
Posavska	4.459	93,3	2.365	53,0	94,8	832	18,7	90,2	2.617	58,7	96,0	917	20,6	98,7
Primorsko-notranjska	2.581	92,8	1.362	52,8	92,2	412	16,0	89,6	1.355	52,5	94,5	467	18,1	96,3
Savinjska	14.537	92,3	7.848	54,0	92,2	2.676	18,4	88,8	8.000	55,0	99,0	2.248	15,5	96,0
Zasavska	3.812	94,3	1.892	49,6	93,1	770	20,2	92,8	2.109	55,3	95,9	509	13,4	97,1
Zahodna Slovenija	43.574	94,0	21.601	49,6	95,4	8.008	18,4	91,1	23.286	53,4	99,0	5.474	12,6	96,7
Gorenjska	7.382	91,8	3.794	51,4	92,1	1.278	17,3	88,1	3.300	44,7	95,7	962	13,0	94,0
Goriška	4.950	90,1	2.518	50,9	94,3	862	17,4	86,6	2.493	50,4	88,5	720	14,5	97,2
Obalno-kraška	5.379	92,7	2.648	49,2	94,3	703	13,1	85,5	2.575	47,9	98,1	736	13,7	93,3
Osrednjeslovenska	25.863	95,7	12.641	48,9	96,8	5.165	20,0	93,5	14.918	57,7	102,0	3.056	11,8	98,3
Občina izven RS	574	70,7	307	53,5	64,1	261	45,5	73,7	152	26,5	60,8	27	4,7	75,0

Tabela 10: Registrirane brezposelne osebe po starosti, območne službe

Območna služba	Skupaj		15-29 let			30-39 let			40-49 let			50-59 let			60 let ali več		
	<u>XI 15</u>		<u>XI 15</u>			<u>XI 15</u>			<u>XI 15</u>			<u>XI 15</u>			<u>XI 15</u>		
	XI 15	XI 14	XI 15	%	XI 14	XI 15	%	XI 14	XI 15	%	XI 14	XI 15	%	XI 14	XI 15	%	XI 14
Slovenija	107.412	93,1	26.051	24,3	86,6	25.299	23,6	93,1	20.505	19,1	90,8	30.285	28,2	96,8	5.272	4,9	123,4
Celje	11.371	94,3	2.720	23,9	85,3	2.597	22,8	91,2	2.253	19,8	91,1	3.333	29,3	103,2	468	4,1	146,7
Koper	7.169	92,7	1.439	20,1	83,9	1.747	24,4	90,9	1.366	19,1	90,7	2.154	30,0	97,1	463	6,5	124,5
Kranj	7.186	91,7	1.692	23,5	82,3	1.571	21,9	90,8	1.234	17,2	89,7	2.263	31,5	97,6	426	5,9	120,0
Ljubljana	30.617	96,0	7.209	23,5	88,1	8.138	26,6	96,4	5.845	19,1	97,0	7.811	25,5	98,8	1.614	5,3	122,8
Maribor	13.838	90,3	3.321	24,0	86,2	3.174	22,9	91,3	2.743	19,8	86,6	3.891	28,1	92,9	709	5,1	110,6
Murska Sobota	8.674	94,6	2.024	23,3	91,2	1.576	18,2	97,2	1.782	20,5	85,9	2.823	32,5	97,9	469	5,4	127,8
Nova Gorica	4.785	89,6	1.053	22,0	81,4	1.208	25,2	88,9	886	18,5	90,3	1.391	29,1	93,0	247	5,2	118,2
Novo mesto	5.876	95,5	1.556	26,5	95,5	1.252	21,3	95,1	1.131	19,2	91,6	1.718	29,2	95,3	219	3,7	131,1
Ptuj	3.551	87,6	1.046	29,5	85,3	755	21,3	89,9	672	18,9	86,5	946	26,6	86,8	132	3,7	108,2
Sevnica	4.110	93,8	1.020	24,8	89,9	890	21,7	93,1	820	20,0	91,4	1.212	29,5	96,1	168	4,1	125,4
Trbovlje	3.924	93,6	1.072	27,3	86,7	955	24,3	95,9	691	17,6	89,2	1.065	27,1	99,2	141	3,6	124,8
Velenje	6.311	86,5	1.899	30,1	80,9	1.436	22,8	85,5	1.082	17,1	83,4	1.678	26,6	92,5	216	3,4	135,0

Tabela 10a: Registrirane brezposelne osebe po starosti, statistične regije

Kohezijska/statistična regija	Skupaj		15-29 let			30-39 let			40-49 let			50-59 let			60 let ali več		
	<u>XI 15</u>		<u>XI 15</u>			<u>XI 15</u>			<u>XI 15</u>			<u>XI 15</u>			<u>XI 15</u>		
	XI 15	XI 14	XI 15	%	XI 14	XI 15	%	XI 14	XI 15	%	XI 14	XI 15	%	XI 14	XI 15	%	XI 14
Slovenija	107.412	93,1	26.051	24,3	86,6	25.299	23,6	93,1	20.505	19,1	90,8	30.285	28,2	96,8	5.272	4,9	123,4
Vzhodna Slovenija	63.264	92,7	16.251	25,7	87,6	14.163	22,4	93,0	12.059	19,1	88,7	18.066	28,6	96,7	2.725	4,3	125,9
Jugovzhodna Slovenija	8.430	98,5	2.314	27,4	96,5	1.937	23,0	99,2	1.575	18,7	96,6	2.312	27,4	98,1	292	3,5	133,9
Koroška	3.303	87,4	1.040	31,5	88,8	717	21,7	85,1	615	18,6	84,7	835	25,3	86,9	96	2,9	121,5
Podravska	17.336	89,9	4.294	24,8	85,9	3.922	22,6	92,1	3.400	19,6	86,1	4.871	28,1	91,7	849	4,9	110,7
Pomurska	8.806	95,2	2.119	24,1	92,6	1.637	18,6	97,4	1.776	20,2	86,1	2.806	31,9	98,4	468	5,3	128,2
Posavska	4.459	93,3	1.124	25,2	88,7	995	22,3	92,5	881	19,8	91,4	1.272	28,5	96,0	187	4,2	129,0
Primorsko-notranjska	2.581	92,8	579	22,4	82,5	587	22,7	93,8	455	17,6	88,7	837	32,4	99,2	123	4,8	128,1
Savinjska	14.537	92,3	3.724	25,6	82,3	3.422	23,5	90,2	2.689	18,5	89,3	4.125	28,4	102,1	577	4,0	147,9
Zasavska	3.812	94,3	1.057	27,7	87,2	946	24,8	95,3	668	17,5	90,9	1.008	26,4	100,9	133	3,5	126,7
Zahodna Slovenija	43.574	94,0	9.641	22,1	85,7	10.950	25,1	93,4	8.318	19,1	94,2	12.132	27,8	97,2	2.533	5,8	121,3
Gorenjska	7.382	91,8	1.753	23,7	82,6	1.663	22,5	90,8	1.275	17,3	91,3	2.268	30,7	97,1	423	5,7	118,5
Goriška	4.950	90,1	1.155	23,3	83,5	1.256	25,4	89,0	901	18,2	91,0	1.391	28,1	92,9	247	5,0	117,6
Obalno-kraška	5.379	92,7	1.045	19,4	85,0	1.301	24,2	90,3	1.056	19,6	92,1	1.587	29,5	95,1	390	7,3	123,0
Osrednjeslovenska	25.863	95,7	5.688	22,0	87,3	6.730	26,0	95,7	5.086	19,7	96,0	6.886	26,6	98,7	1.473	5,7	122,3
Občina izven RS	574	70,7	159	27,7	59,6	186	32,4	76,2	128	22,3	78,0	87	15,2	74,4	14	2,4	70,0

Tabela 11: Registrirane brezposelne osebe po ravni izobrazbe, območne službe

Območna služba	Skupaj		1+2 OŠ ali manj			3+4 - nižje, srednje poklicno izobr.			5 - srednje tehniško, strokovno, splošno izobr.			6 + 7 + 8- terciarno izobr.		
	XI 15	XI 14	XI 15	%	XI 14	XI 15	%	XI 14	XI 15	%	XI 14	XI 15	%	XI 14
Slovenija	107.412	93,1	30.373	28,3	94,6	28.759	26,8	90,4	29.963	27,9	92,0	18.317	17,1	96,7
Celje	11.371	94,3	3.043	26,8	96,8	3.370	29,6	94,6	3.201	28,2	92,3	1.757	15,5	93,2
Koper	7.169	92,7	2.108	29,4	93,8	1.960	27,3	90,6	2.007	28,0	90,3	1.094	15,3	99,4
Kranj	7.186	91,7	1.951	27,2	93,7	1.919	26,7	91,6	2.058	28,6	88,1	1.258	17,5	95,4
Ljubljana	30.617	96,0	8.044	26,3	97,8	7.208	23,5	93,7	9.121	29,8	95,8	6.244	20,4	96,9
Maribor	13.838	90,3	3.496	25,3	89,5	3.873	28,0	87,3	3.974	28,7	89,2	2.495	18,0	99,0
Murska Sobota	8.674	94,6	3.189	36,8	97,3	2.439	28,1	89,3	1.980	22,8	93,6	1.066	12,3	102,3
Nova Gorica	4.785	89,6	1.420	29,7	88,3	1.184	24,7	87,3	1.246	26,0	87,7	935	19,5	98,2
Novo mesto	5.876	95,5	2.371	40,4	102,2	1.467	25,0	88,7	1.290	22,0	95,1	748	12,7	90,9
Ptuj	3.551	87,6	762	21,5	84,8	1.109	31,2	86,6	1.094	30,8	87,2	586	16,5	94,2
Sevnica	4.110	93,8	1.221	29,7	96,5	1.270	30,9	92,2	1.036	25,2	92,1	583	14,2	94,6
Trbovlje	3.924	93,6	1.270	32,4	94,5	1.090	27,8	90,2	1.057	26,9	94,1	507	12,9	97,7
Velenje	6.311	86,5	1.498	23,7	83,6	1.870	29,6	82,9	1.899	30,1	88,0	1.044	16,5	95,3

Tabela 11a: Registrirane brezposelne osebe po ravni izobrazbe, statistične regije

Kohezijska/statistična regija	Skupaj		1+2 OŠ ali manj			3+4 - nižje, srednje poklicno izobr.			5 - srednje tehniško, strok., splošno izobr.			6 + 7 + 8- terciarno izobr.		
	XI 15	XI 14	XI 15	%	XI 14	XI 15	%	XI 14	XI 15	%	XI 14	XI 15	%	XI 14
Slovenija	107.412	93,1	30.373	28,3	94,6	28.759	26,8	90,4	29.963	27,9	92,0	18.317	17,1	96,7
Vzhodna Slovenija	63.264	92,7	18.391	29,1	94,6	17.955	28,4	89,8	17.122	27,1	91,8	9.796	15,5	96,6
Jugovzhodna Slovenija	8.430	98,5	3.287	39,0	105,1	2.208	26,2	93,0	1.887	22,4	97,7	1.048	12,4	93,3
Koroška	3.303	87,4	746	22,6	83,5	979	29,6	81,4	969	29,3	92,6	609	18,4	95,3
Podravska	17.336	89,9	4.210	24,3	88,9	4.996	28,8	87,2	5.083	29,3	89,1	3.047	17,6	97,9
Pomurska	8.806	95,2	3.171	36,0	97,7	2.427	27,6	89,5	2.059	23,4	94,3	1.149	13,0	104,0
Posavska	4.459	93,3	1.302	29,2	95,9	1.342	30,1	92,1	1.154	25,9	92,1	661	14,8	93,2
Primorsko-notranjska	2.581	92,8	758	29,4	92,3	740	28,7	93,0	674	26,1	89,2	409	15,8	100,2
Savinjska	14.537	92,3	3.712	25,5	92,9	4.211	29,0	92,0	4.248	29,2	91,0	2.366	16,3	93,9
Zasavska	3.812	94,3	1.205	31,6	95,9	1.052	27,6	91,1	1.048	27,5	94,8	507	13,3	96,0
Zahodna Slovenija	43.574	94,0	11.631	26,7	95,0	10.707	24,6	91,7	12.784	29,3	92,8	8.452	19,4	97,3
Gorenjska	7.382	91,8	1.958	26,5	93,3	1.936	26,2	91,4	2.130	28,9	88,3	1.358	18,4	96,0
Goriška	4.950	90,1	1.428	28,8	89,3	1.198	24,2	87,8	1.318	26,6	87,5	1.006	20,3	98,5
Obalno-kraška	5.379	92,7	1.512	28,1	94,8	1.450	27,0	88,6	1.558	29,0	92,5	859	16,0	97,2
Osrednjeslovenska	25.863	95,7	6.733	26,0	96,9	6.123	23,7	93,5	7.778	30,1	95,2	5.229	20,2	97,5
Občina izven RS	574	70,7	351	61,1	81,6	97	16,9	68,8	57	9,9	43,5	69	12,0	62,7

Tabela 12: Registrirane brezposelne osebe po trajanju brezposelnosti, območne službe

Območna služba	Skupaj		do 2 meseca			3 do 5 mesecev			6 do 11 mesecev			12 do 23 mesecev			24 ali več mesecev		
	XI 15	XI 15	XI 15	%	XI 15	XI 15	%	XI 15	XI 15	XI 15	%	XI 15	XI 15	XI 15	XI 15	%	XI 15
		XI 14			XI 14			XI 14				XI 14					
Slovenija	107.412	93,1	22.017	20,5	91,8	10.240	9,5	84,5	16.913	15,7	85,6	20.921	19,5	88,7	37.321	34,7	103,8
Celje	11.371	94,3	2.155	19,0	90,0	1.034	9,1	89,8	1.800	15,8	90,0	2.150	18,9	83,7	4.232	37,2	107,3
Koper	7.169	92,7	1.756	24,5	94,7	832	11,6	96,0	1.119	15,6	76,6	1.389	19,4	85,4	2.073	28,9	107,7
Kranj	7.186	91,7	1.998	27,8	94,7	800	11,1	87,3	1.203	16,7	80,5	1.342	18,7	84,7	1.843	25,6	106,5
Ljubljana	30.617	96,0	5.550	18,1	95,0	2.785	9,1	85,4	4.749	15,5	86,0	6.099	19,9	85,5	11.434	37,3	113,1
Maribor	13.838	90,3	2.909	21,0	85,7	1.336	9,7	91,4	2.283	16,5	87,7	2.669	19,3	89,7	4.641	33,5	95,0
Murska Sobota	8.674	94,6	1.639	18,9	87,3	594	6,8	47,9	1.320	15,2	93,1	1.881	21,7	123,8	3.240	37,4	104,2
Nova Gorica	4.785	89,6	1.022	21,4	90,3	531	11,1	98,3	811	16,9	88,3	872	18,2	72,9	1.549	32,4	99,7
Novo mesto	5.876	95,5	998	17,0	103,0	545	9,3	94,3	829	14,1	92,0	1.028	17,5	88,4	2.476	42,1	97,5
Ptuj	3.551	87,6	1.039	29,3	91,2	443	12,5	89,7	553	15,6	79,6	682	19,2	96,1	834	23,5	82,0
Sevnica	4.110	93,8	731	17,8	91,7	364	8,9	86,7	587	14,3	91,6	729	17,7	88,8	1.699	41,3	99,7
Trbovlje	3.924	93,6	740	18,9	105,4	352	9,0	88,9	654	16,7	81,8	780	19,9	90,7	1.398	35,6	97,4
Velenje	6.311	86,5	1.480	23,5	83,6	624	9,9	78,6	1.005	15,9	77,8	1.300	20,6	91,1	1.902	30,1	94,4

Tabela 12a: Registrirane brezposelne osebe po trajanju brezposelnosti, statistične regije

Kohezijska/statistična regija	Skupaj		do 2 meseca			3 do 5 mesecev			6 do 11 mesecev			12 do 23 mesecev			24 ali več mesecev		
	XI 15	XI 15	XI 15	%	XI 15	XI 15	%	XI 15	XI 15	XI 15	%	XI 15	XI 15	XI 15	XI 15	%	XI 15
		XI 14			XI 14			XI 14				XI 14					
Slovenija	107.412	93,1	22.017	20,5	91,8	10.240	9,5	84,5	16.913	15,7	85,6	20.921	19,5	88,7	37.321	34,7	103,8
Vzhodna Slovenija	63.264	92,7	12.789	20,2	90,6	5.793	9,2	82,0	9.878	15,6	87,7	12.277	19,4	92,2	22.527	35,6	100,2
Jugovzhodna Slovenija	8.430	98,5	1.404	16,7	106,2	742	8,8	99,5	1.242	14,7	95,8	1.455	17,3	87,7	3.587	42,6	101,6
Koroška	3.303	87,4	841	25,5	98,5	319	9,7	85,5	484	14,7	71,7	635	19,2	90,3	1.024	31,0	87,1
Podravska	17.336	89,9	3.895	22,5	87,2	1.773	10,2	91,2	2.818	16,3	86,5	3.346	19,3	90,6	5.504	31,7	92,9
Pomurska	8.806	95,2	1.695	19,2	89,2	605	6,9	48,6	1.334	15,1	92,8	1.909	21,7	123,1	3.263	37,1	104,8
Posavska	4.459	93,3	801	18,0	89,0	399	8,9	87,7	642	14,4	92,1	798	17,9	87,7	1.819	40,8	100,2
Primorsko-notranjska	2.581	92,8	558	21,6	94,4	276	10,7	88,2	392	15,2	88,5	498	19,3	78,1	857	33,2	107,7
Savinjska	14.537	92,3	2.881	19,8	85,4	1.336	9,2	82,8	2.320	16,0	86,3	2.880	19,8	86,6	5.120	35,2	107,7
Zasavska	3.812	94,3	714	18,7	101,7	343	9,0	92,0	646	16,9	83,9	756	19,8	90,8	1.353	35,5	99,0
Zahodna Slovenija	43.574	94,0	9.029	20,7	93,9	4.342	10,0	88,1	6.917	15,9	83,2	8.538	19,6	84,4	14.748	33,8	110,0
Gorenjska	7.382	91,8	2.006	27,2	94,0	823	11,1	87,0	1.253	17,0	82,7	1.377	18,7	83,2	1.923	26,0	107,2
Goriška	4.950	90,1	1.073	21,7	90,6	553	11,2	101,3	831	16,8	88,0	912	18,4	73,7	1.581	31,9	100,0
Obalno-kraška	5.379	92,7	1.328	24,7	95,3	617	11,5	100,0	859	16,0	73,7	1.061	19,7	86,3	1.514	28,1	108,6
Osrednjeslovenska	25.863	95,7	4.622	17,9	94,2	2.349	9,1	83,3	3.974	15,4	84,8	5.188	20,1	86,6	9.730	37,6	112,7
Občina izven RS	574	70,7	199	34,7	77,7	105	18,3	79,5	118	20,6	67,8	106	18,5	67,1	46	8,0	50,0

Tabela 13: Prejemniki denarnega nadomestila, območne službe

Območna služba	Prejemniki,			Indeks		Delež prejemnikov DN v brezposelnosti, v %	
	IX 15	X 15	Ø I-X 15	$\frac{X 15}{X 14}$	$\frac{\text{Ø I-X 15}}{\text{Ø I-X 14}}$	X 14	X 15
Slovenija	20.776	20.627	23.803	88,8	87,6	20,0	19,2
Celje	2.133	2.064	2.371	95,5	90,7	17,9	18,2
Koper	1.660	1.671	1.777	99,0	87,3	22,0	24,0
Kranj	1.977	2.010	2.288	89,3	87,8	28,9	28,4
Ljubljana	5.467	5.399	5.928	92,7	84,9	18,1	17,6
Maribor	2.587	2.549	3.113	87,0	87,2	19,1	18,1
Murska Sobota	1.401	1.469	2.015	73,1	101,7	22,4	16,9
Nova Gorica	1.103	1.073	1.134	91,2	79,2	21,9	22,4
Novo mesto	1.055	1.032	1.172	85,6	86,4	19,0	17,5
Ptuj	762	769	945	84,3	90,3	22,7	21,7
Sevnica	627	634	776	84,2	90,9	17,0	15,2
Trbovlje	684	645	735	82,2	79,1	18,3	16,3
Velenje	1.320	1.312	1.551	85,6	87,1	20,8	20,8

Tabela 14: Izvajanje Zakona o zaposlitveni rehabilitaciji in zaposlovanju invalidov, območne službe

Območna služba	Število brezposelnih invalidov			Obravnavani na rehabilitacijski komisiji XI 15	Novo vključeni v zaposlitveno rehabilitacijo XI 15	Ocena zaposljivosti (izdane odločbe)			Zaposleni invalidi		
	X 15	XI 15	XI 14			invalidi zaposljivi v podp. dej. XI 15	invalidi zaposljivi v zaščitni zap. XI 15	nezaposljivi invalidi XI 15	v zaščitni		v podporni
									vsi XI 15	zaposlitvi XI 15	
Slovenija	16.671	16.561	94,3	106	197	7	1	19	178	8	6
Celje	1.834	1.816	97,8	-	13	-	-	-	19	-	1
Koper	1.073	1.078	95,0	6	2	-	-	-	5	-	-
Kranj	973	968	95,2	6	5	1	-	1	14	1	-
Ljubljana	3.615	3.595	97,3	10	53	3	-	5	37	3	1
Maribor	2.060	1.982	86,0	15	21	-	-	1	29	1	-
Murska Sobota	2.132	2.132	99,6	21	23	1	-	4	21	-	-
Nova Gorica	708	710	97,3	9	13	-	-	-	6	2	-
Novo mesto	1.040	1.029	94,7	-	13	1	1	-	8	1	-
Ptuj	606	600	80,5	11	15	1	-	4	13	-	2
Sevnica	875	878	98,1	6	17	-	-	1	8	-	-
Trbovlje	540	550	98,2	5	2	-	-	1	6	-	1
Velenje	1.215	1.223	87,7	17	20	-	-	2	12	-	1

Tabela 15: Storitve Zavoda pri iskanju zaposlitve in načrtovanju kariere, območne službe

	SLO	CE	KP	KR	LJ	MB	MS	NG	NM	PT	SE	TR	VE
SPLOŠNO SVETOVANJE IN INFORMIRANJE - VKO													
Informiranje													
informativni seminar	16.337	1.488	1.122	5	1.977	1.780	971	358	2.322	1.381	1.562	1.102	2.269
EURES individualno informiranje in svetovanje	957	101	266	53	329	138	19	23	1	-	23	1	3
EURES skupinsko informiranje in svetovanje	1.861	111	140	193	419	340	85	146	27	56	132	40	172
Osnovno karierno svetovanje													
osnovno karierno svetovanje	331.456	38.788	22.220	24.026	74.184	50.926	27.190	11.604	17.424	13.500	13.500	12.313	25.780
zaposlitveni načrt	289.484	29.855	22.752	18.554	68.750	41.844	25.104	12.697	12.195	14.281	11.369	12.039	20.050
Poglobljeno karierno svetovanje													
poklicni svetovalec	13.049	2.723	2.050	354	3.847	1.311	693	407	601	275	468	142	177
rehabilitacijski svetovalec	9.309	827	188	260	1.934	890	870	199	539	728	330	772	1.772
zdravstveno zaposlitveno svetovanje	1.839	95	145	123	336	218	260	93	77	213	67	90	122
INFORMIRANJE IN SVETOVANJE V KARIERNIH SREDIŠČIH													
uporaba storitev v kariernem središču	69.691	4.226	973	20.116	18.080	3.797	3.962	4.969	1.285	4.215	2.493	1.838	3.737
skupinske oblike v kariernem središču	26.590	6.620	2.198	2.307	2.630	4.138	1.991	865	814	608	1.595	1.554	1.270
UČENJE VEŠČIN VODENJA KARIERE													
Delavnice ZRSZ	378	-	51	-	19	86	-	-	80	-	21	10	111
Delavnica Kariera po petdesetem delu	1.295	149	72	114	341	98	120	96	-	72	70	45	118
Delavnica Učinkovit nastop na trgu dela	8.898	1.247	616	768	2.232	831	782	499	58	343	363	398	761
Delavnica Svetovalnica	2.955	395	195	154	855	296	301	135	-	136	137	113	238
POSREDOVANJE													
napotnica	96.428	14.132	6.311	7.465	20.672	13.669	7.154	3.546	4.504	3.694	3.470	2.386	9.425
obvestilo	42.757	3.293	1.754	4.083	18.059	4.957	1.012	930	1.000	1.992	1.870	1.616	2.191
predhodno preverjanje sodelovanje z delodajalci pri izboru kandidatov	468.414	69.011	24.817	51.555	121.655	63.425	26.749	21.848	10.171	10.589	25.824	13.107	29.663
	9.090	984	131	276	2.520	820	1.667	531	391	87	173	500	1.010

Tabela 17: Število novosklenjenih pogodb z osebo, januar – november 2015, območne službe

UKREP/AKTIVNOST/PODAKTIVNOST	Kat.	Območne službe												
		SKUPAJ	CE	KP	KR	LJ	MB	MS	NG	NM	PT	SE	TR	VE
SKUPAJ APZ		22.778	2.253	1.214	1.434	4.925	3.242	2.707	1.010	1.425	1.134	1.084	994	1.356
UKREP 1: USPOSABLJANJE IN IZOBRAŽEVANJE														
1.1.1.1. NPK- Priprave na potrjevanje	2012	932	222	55	1	203	39	91	9	132	38	46	39	57
1.1.1.2. NPK Potrjevanje	2012	17	1	1	-	3	5	-	-	-	-	-	-	7
1.1.1.2. NPK Potrjevanje	2015	1.262	232	87	35	415	69	94	13	71	25	76	71	74
1.1.2.1. Institucionalno usposabljanje	2012	5.636	266	313	524	1.602	1.019	606	260	161	338	253	166	128
1.1.2.2. Vključitev brezposelnih oseb v podporne in razvojne programe	2015	1.006	125	51	159	107	96	108	63	68	89	33	1	106
1.1.2.3. Iz faksa takoj praksa	2015	765	84	26	58	244	116	39	30	38	28	34	16	52
1.1.2.4. Za Pokolpje - aktivno in dejavno	2012	420	-	-	-	183	-	-	-	237	-	-	-	-
1.1.2.6. PUM Projektno učenje za mlade 2013-2015	2012	153	16	10	26	13	9	10	28	12	1	-	12	16
1.1.4.1. Delovni preizkus	2015	945	138	44	50	172	89	106	43	53	55	61	44	90
1.1.4.2. Usposabljanje na delovnem mestu	2015	4.289	444	231	227	959	360	430	236	220	218	264	279	421
1.1.4.5. Delovni preizkus	2012	179	16	16	22	59	8	14	9	10	1	7	12	5
1.2.1.1. Programi formalnega izobraževanja	2015	249	8	2	3	25	30	21	6	132	8	5	1	8
1.2.1.3. Programi formalnega izobraževanja 2014/2015	2012	71	1	-	-	7	29	14	1	8	9	1	-	1
UKREP 3: SPODBUDE ZA ZAPOSILITEV														
3.1.2.2. Zaposli.me 6/2014	2012	1	-	-	-	1	-	-	-	-	-	-	-	-
3.2.1.1. Povračilo prispevkov na podlagi ZRPPR1015	2015	20	-	-	-	-	-	15	-	-	5	-	-	-
3.2.1.2. Povračilo prispevkov na podlagi ZRPPR1015	2012	7	-	-	-	-	-	7	-	-	-	-	-	-
3.2.1.2. Povračilo prispevkov na podlagi ZSRR-2	2015	126	43	-	-	21	38	12	-	4	-	-	8	-
3.2.1.3. Povračilo prispevkov - Program Pokolpje 2016	2012	3	-	-	-	2	-	-	-	1	-	-	-	-
3.2.1.4. Povračilo prispevkov - Maribor s širšo okolico	2012	3	-	-	-	-	3	-	-	-	-	-	-	-
UKREP 4: KREIRANJE NOVIH DELOVNIH MEST														
4.1.1.1. Javna dela	2012	6.227	620	349	307	781	1.260	1.098	299	273	283	249	344	364
4.1.1.2. Javna dela "Pomoč pri migracijskih tokovih"	2015	257	18	-	-	44	55	41	-	-	36	53	-	10
4.1.1.3. Javna dela Pomoč v primeru elementarnih nesreč	2012	210	19	29	22	84	17	1	13	5	-	2	1	17

Tabela 18: Število aktivnih pogodb z osebo, november 2015, območne službe

UKREP/AKTIVNOST/PODAKTIVNOST	Kat.	Območne službe												
		SKUPAJ	CE	KP	KR	LJ	MB	MS	NG	NM	PT	SE	TR	VE
SKUPAJ APZ		7.659	718	406	461	1.625	1.293	1.043	313	440	276	293	268	523
UKREP 1: USPOSABLJANJE IN IZOBRAŽEVANJE														
1.1.1.2. NPK Potrjevanje	2015	105	11	5	5	63	3	7	-	3	-	1	7	-
1.1.2.2. Vključitev brezposelnih oseb v podporne in razvojne programe	2015	454	21	25	44	76	41	105	12	24	25	14	-	67
1.1.2.3. Iz faksa takoj praksa	2015	728	80	24	57	228	113	35	30	37	26	33	15	50
1.1.4.1. Delovni preizkus	2015	3	-	-	-	3	-	-	-	-	-	-	-	-
1.1.4.2. Usposabljanje na delovnem mestu	2015	1	-	-	-	1	-	-	-	-	-	-	-	-
1.2.1.1. Programi formalnega izobraževanja	2015	248	8	2	3	25	30	21	5	132	8	5	1	8
UKREP 3: SPODBUDE ZA ZAPOSLOITEV														
3.1.1.9. Spodbujanje zaposlovanja za odpravo posledic žleda	2012	7	1	1	-	-	2	-	1	-	-	-	-	2
3.1.2.1. Prvi izziv 2014	2012	203	8	4	-	11	60	50	-	-	28	-	-	42
3.1.2.2. Zaposli.me 6/2014	2012	567	63	30	21	264	53	62	4	7	11	-	21	31
UKREP 4: KREIRANJE NOVIH DELOVNIH MEST														
4.1.1.1. Javna dela	2012	3.677	339	210	184	515	768	672	161	186	83	141	183	235
4.1.1.2. Javna dela "Pomoč pri migracijskih tokovih"	2015	257	18	-	-	44	55	41	-	-	36	53	-	10
4.1.1.3. Javna dela Pomoč v primeru elementarnih nesreč	2012	190	16	29	21	74	17	1	9	5	-	2	1	15
4.1.2.8. Delovna vključenost starejših oseb	2012	258	58	19	2	11	66	21	-	11	30	8	16	16
UKREP 5: SPODBUJANJE SAMOZAPOSLOVANJA														
5.2.1.2. Subvencije za samozaposlitev 2012	2012	665	49	52	80	279	18	13	43	35	7	26	24	39
5.2.1.3. Samozaposlovanje 2014	2012	296	46	5	44	31	67	15	48	-	22	10	-	8

Tabela 19: Število aktivnih pogodb z osebo konec novembra 2015, območne službe

UKREP/AKTIVNOST/PODAKTIVNOST	Kat.	SKUPAJ	Območne službe											
			CE	KP	KR	LJ	MB	MS	NG	NM	PT	SE	TR	VE
SKUPAJ APZ		6.054	536	338	354	1.079	1.106	903	265	379	251	255	248	340
UKREP 1: USPOSABLJANJE IN IZOBRAŽEVANJE														
1.1.1.2. NPK Potrjevanje	2015	56	-	1	5	40	-	6	-	3	-	-	1	-
1.1.2.2. Vključitev brezposelnih oseb v podporne in razvojne programe	2015	29	-	-	-	14	-	-	-	-	15	-	-	-
1.1.2.3. Iz faksa takoj praksa	2015	727	80	24	57	227	113	35	30	37	26	33	15	50
1.2.1.1. Programi formalnega izobraževanja	2015	248	8	2	3	25	30	21	5	132	8	5	1	8
UKREP 3: SPODBUDE ZA ZAPOSILITEV														
3.1.1.9. Spodbujanje zaposlovanja za odpravo posledic žleda	2012	3	-	1	-	-	2	-	-	-	-	-	-	-
3.1.2.1. Prvi izziv 2014	2012	148	4	4	-	2	59	50	-	-	28	-	-	1
3.1.2.2. Zaposli.me 6/2014	2012	147	1	29	17	5	1	62	-	-	11	-	21	-
UKREP 4: KREIRANJE NOVIH DELOVNIH MEST														
4.1.1.1. Javna dela	2012	3.596	334	204	183	508	747	652	156	181	82	134	183	232
4.1.1.2. Javna dela "Pomoč pri migracijskih tokovih"	2015	254	18	-	-	41	55	41	-	-	36	53	-	10
4.1.1.3. Javna dela Pomoč v primeru elementarnih nesreč	2012	190	16	29	21	74	17	1	9	5	-	2	1	15
4.1.2.8. Delovna vključenost starejših oseb	2012	177	31	15	1	6	45	21	-	-	29	6	15	8
UKREP 5: SPODBUJANJE SAMOZAPOSLOVANJA														
5.2.1.2. Subvencije za samozaposlitev 2012	2012	235	3	24	25	111	1	-	17	21	2	12	11	8
5.2.1.3. Samozaposlovanje 2014	2012	244	41	5	42	26	36	14	48	-	14	10	-	8

Tabela 20: Delovna dovoljenja² po vrstah

Vrsta delovnega dovoljenja	Izdana delovna dovoljenja				Veljavna delovna dovoljenja			
	I-XII 14	XI 15	I-XI 15	<u>I-XI 15</u> I-XI 14	XII 13	XII 14	XI 15	<u>XI 15</u> XI 14
Skupaj	17.457	425	14.249	89,3	27.124	22.853	23.293	99,7
Osebno delovno dovoljenje samozaposlitev	4.115	9	2.427	64,6	17.196	13.484	11.607	84,4
	132	-	96	80,7	1.082	211	167	74,6
Dovoljenje za zaposlitev novo delovno dovoljenje brez kontrole trga dela	5.657	166	4.760	90,3	6.869	4.746	4.439	89,1
	1.931	52	2.155	121,8	2.169	1.575	1.981	126,3
	1.643	2	546	35,1	1.824	1.470	545	35,4
Dovoljenje za delo napoteni delavci poslovodni delavci sezonsko delo	2.557	63	2.689	110,1	2.429	2.439	2.931	116,0
	474	2	308	66,1	197	276	118	41,3
	1.212	61	1.563	140,2	1.678	2.009	2.662	131,3
	669	-	746	111,8	4	7	36	70,6
Sporazum med RS in BIH o zaposlovanju državljanov BIH v Republiki Sloveniji	1.870	187	2.439	147,1	609	2.176	4.316	206,5
Izvajanje storitev brez del. dovoljenja	3.258	-	1.934	68,3	21	8	-	-

² Od septembra 2015 prikazujemo **podatke o delovnih dovoljenjih**, izdanih še po Zakonu o zaposlovanju in delu tujcev (ZZDT-1) (Ur. list RS, št. 26/2011). Po Zakonu o zaposlovanju, samozaposlovanju in delu tujcev (ZZSDT) (Ur. list RS, št. 47/2015) bomo pričeli predvidoma objavljati podatke v začetku leta 2016.

Tabela 21: Delovna dovoljenja po državljanstvu

Država	Izdana delovna dovoljenja				Veljavna delovna dovoljenja		
	I-XII 14	XI 15	I-XI 15	$\frac{I-XI 15}{I-XI 14}$	XII 13	XII 14	XI 15
Skupaj	17.457	425	14.249	89,3	27.124	22.853	23.293
Države z območja nekdanje Jugoslavije	15.255	372	12.239	87,9	24.918	20.487	20.644
Bosna in Hercegovina	5.806	206	4.854	90,8	12.279	10.433	11.092
Srbija	3.496	40	3.208	99,4	3.906	3.653	3.766
Hrvaška	4.105	108	2.724	74,5	3.694	2.937	2.847
Kosovo	1.188	5	915	84,2	3.226	2.126	1.797
Makedonija	589	11	471	87,1	1.725	1.250	1.063
Črna gora	71	2	67	98,5	88	88	79
Druge države	2.202	53	2.010	98,8	2.206	2.366	2.649
Ruska federacija	793	20	765	105,1	718	976	1.207
Ukrajina	370	16	398	115,4	514	473	567
Kitajska	245	7	213	95,5	327	272	254
Tajska	72	-	66	95,7	67	72	75
Indija	89	-	78	91,8	62	62	66
Združene države Amerike	64	-	123	212,1	47	52	47
Turčija	55	1	21	42,0	63	38	31
Kazahstan	39	2	35	92,1	35	41	53
Japonska	31	-	25	83,3	41	34	30
Moldavija	37	-	26	72,2	38	30	24
Ostalo	407	7	260	69,9	294	316	295

Tabela 22: Delovna dovoljenja po področjih dejavnosti

Dejavnost	Izdana delovna dovoljenja				Veljavna delovna dovoljenja		
	I-XII 14	XI 15	I-XI 15	I-XI 15 I-XI 14	XII 13	XII 14	XI 15
Skupaj	17.457	425	14.249	89,3	27.124	22.853	23.293
A Kmetijstvo in lov, gozdarstvo, ribištvo	594	6	727	122,8	115	90	107
B Rudarstvo	1	-	4	400,0	9	2	4
C Predelovalne dejavnosti	1.463	61	1.333	99,3	2.146	1.462	1.750
D Oskrba z el. energijo, plinom in paro	16	-	16	100,0	13	17	11
E Oskr. z vodo; rav. z odpl., odp.; san. okolja	19	1	13	68,4	43	19	17
F Gradbeništvo	2.827	139	2.854	110,2	4.427	2.915	3.655
G Trgovina; vzdrž. in popravila mot. vozil	765	23	765	109,8	892	813	938
H Promet in skladiščenje	1.687	101	1.991	129,7	1.772	1.697	2.470
I Gostinstvo	1.218	19	807	74,5	766	591	545
J Informacijske in komunikacijske dej.	900	4	215	25,1	122	132	178
K Finančne in zavarovalniške dej.	22	-	18	85,7	9	26	29
L Poslovanje z nepremičninami	109	5	111	111,0	106	129	165
M Strokovne, znanstvene in tehnične dej.	847	30	700	86,4	688	697	890
N Druge raznovrstne poslovne dej.	733	20	518	81,6	324	356	431
O Javna uprava in obramba; obv. soc. varnost	3	-	8	266,7	1	-	1
P Izobraževanje	129	1	95	79,8	109	99	80
Q Zdravstvo in socialno varstvo	139	3	97	75,8	234	179	154
R Kulturne, razvedrilne in rekreac. dej.	1.115	1	1.103	120,5	75	43	42
S Druge dejavnosti	212	-	109	53,7	114	118	110
T Dej. gospodinjstev z zap. hišnim osebjem	-	-	1	-	-	-	-
Ni podatka o dejavnosti	4.658	11	2.764	64,4	15.159	13.468	11.716

Tabela 23: Delovna dovoljenja po OS sedeža delodajalca

Območna služba	Izdana delovna dovoljenja								Veljavna delovna dovoljenja			
	dovoljenje za zaposlitev		dovoljenje za delo		izvajanje storitev brez del. dov.		sporazum RS/BIH		dovoljenje za zaposlitev	dovoljenje za delo	izvajanje storitev brez del. dov.	sporazum RS/BIH
	XI 15	I-XI 15	XI 15	I-XI 15	XI 15	I-XI 15	XI 15	I-XI 15	XI 15	XI 15	XI 15	XI 15
Slovenija	166	4.760	63	2.689	-	1.934	187	2.439	4.439	2.931	-	4.316
Celje	30	528	6	268	-	256	25	301	510	160	-	503
Koper	12	398	5	240	-	78	5	101	391	396	-	222
Kranj	3	309	2	109	-	5	11	172	280	180	-	269
Ljubljana	45	1.786	37	899	-	431	67	813	1.693	1.514	-	1.354
Maribor	17	402	3	134	-	111	36	400	355	194	-	818
Murska Sobota	4	197	-	11	-	21	6	28	171	27	-	53
Nova Gorica	1	108	-	50	-	45	5	106	104	94	-	160
Novo mesto	6	173	1	27	-	14	11	128	147	46	-	191
Ptuj	38	586	1	30	-	860	4	111	524	36	-	222
Sevnica	4	113	5	558	-	66	3	95	105	82	-	151
Trbovlje	2	31	-	16	-	-	2	12	27	27	-	65
Velenje	4	129	1	32	-	11	12	172	132	53	-	308
Ni podatka	-	-	2	315	-	36	-	-	-	122	-	-

Tabela 24: Državljeni EU, EGP in Švice, ki so se zaposlili v Sloveniji

Državljanstvo	Prijave M-1			I-XI 15
	I-XI 13	I-XI 14	I-XI 15	I-XI 14
Skupaj	5.883	6.476	6.986	107,9
Države EU	5.881	6.468	6.983	108,0
AT Avstrija	61	82	58	70,7
BE Belgija	15	15	16	106,7
BG Bolgarija	3.091	3.043	2.970	97,6
CY Ciper	2	-	-	-
CZ Češka republika	45	62	65	104,8
DK Danska	2	8	5	62,5
EE Estonija	6	3	6	200,0
FI Finska	4	3	6	200,0
FR Francija	49	45	44	97,8
EL Grčija	5	11	8	72,7
IE Irska	4	3	4	133,3
IT Italija	429	692	810	117,1
LV Latvija	6	7	6	85,7
LT Litva	11	12	10	83,3
LU Luksemburg	-	1	1	100,0
HU Madžarska	609	864	947	109,6
MT Malta	-	1	-	-
DE Nemčija	55	64	54	84,4
NL Nizozemska	21	15	24	160,0
PL Poljska	169	204	165	80,9
PT Portugalska	10	13	63	484,6
RO Romunija	775	808	1.232	152,5
SK Slovaška	435	428	393	91,8
ES Španija	34	32	38	118,8
SE Švedska	9	10	9	90,0
UK Združeno kraljestvo	34	42	49	116,7
Ostale države	2	8	3	37,5
Norveška	1	2	1	50,0
Švica	1	6	2	33,3

Tabela 25: Število in struktura registrirane brezposelnosti, občine

Statistična regija/ občina	November 2015							
	Reg. brezp. osebe, skupaj	ženske	dolgotrajno brezposelni	stari 15-29 let	stari 50 let ali več	1+2 OŠ ali manj	3+4+5 srednješol. izobrazba	6+7+8 višje-, visoko- šol. izobr.
Slovenija	107.412	55.808	58.242	26.051	35.557	30.373	58.722	18.317
Jugovzhodna Slovenija	8.430	4.397	5.042	2.314	2.604	3.287	4.095	1.048
Črnomelj	1.408	740	932	339	498	550	723	135
Dolenske toplice	149	77	95	33	63	44	81	24
Kočevje	1.716	944	1.113	459	487	719	881	116
Kostel	45	24	25	7	18	16	23	6
Loški potok	87	47	48	22	24	22	52	13
Metlika	638	291	391	183	216	271	301	66
Mirna	89	51	54	19	35	27	51	11
Mirna peč	97	49	44	27	32	30	52	15
Mokronog-Trebelno	110	61	63	19	53	33	56	21
Novo mesto	1.738	900	934	485	457	692	744	302
Osilnica	20	14	11	5	5	6	13	1
Ribnica	414	214	219	154	84	118	225	71
Semič	282	134	179	75	113	133	125	24
Sodražica	78	45	43	27	30	14	47	17
Straža	152	76	73	38	54	50	85	17
Šentjernej	334	167	189	111	96	139	147	48
Šentrupert	96	55	64	18	34	23	59	14
Škocjan	179	87	105	75	39	99	57	23
Šmarješke toplice	99	56	56	24	33	25	50	24
Trebne	529	279	306	160	157	220	233	76
Žužemberk	170	86	98	34	76	56	90	24
Koroška	3.303	1.922	1.659	1.040	931	746	1.948	609
Črna na Koroškem	120	77	58	45	25	29	71	20
Dravograd	432	241	210	132	119	110	245	77
Mežica	143	90	68	48	39	36	81	26
Mislinja	200	120	94	67	57	32	121	47
Muta	155	85	73	57	43	28	103	24
Podvelka	134	78	62	45	37	24	87	23
Prevalje	283	168	138	86	88	62	173	48
Radlje ob Dravi	305	182	168	85	82	67	191	47
Ravne na Koroškem	531	311	253	158	149	126	315	90
Ribnica na Pohorju	53	32	26	15	14	12	36	5
Slovenj Gradec	814	459	434	263	233	195	445	174
Vuzenica	133	79	75	39	45	25	80	28
Podravska	17.336	9.357	8.850	4.294	5.720	4.210	10.079	3.047
Benedikt	85	47	31	27	29	29	42	14
Cerkvenjak	66	41	20	23	17	19	34	13

Statistična regija/ občina	November 2015							
	Reg. brezp.				1+2	3+4+5	6+7+8	
	osebe, skupaj	ženske	dolgotrajno brezposelni	stari 15-29 let	stari 50 let ali več	OŠ ali manj	srednješol. izobrazba	višje-, visoko- šol. izobr.
Cirkulane	115	64	54	33	37	30	70	15
Destnik	106	56	39	33	35	30	55	21
Domava	100	60	40	32	21	19	65	16
Duplek	384	204	205	89	156	98	239	47
Gorišnica	148	92	61	58	37	16	104	28
Hajdina	127	79	57	42	27	28	78	21
Hoče-Slivnica	585	311	309	129	219	115	364	106
Juršinci	86	43	38	28	18	20	57	9
Kidričevo	240	142	105	82	73	47	153	40
Kungota	259	150	130	65	92	83	140	36
Lenart	283	158	104	97	78	50	175	58
Lovrenc na Pohorju	180	99	96	53	45	47	112	21
Majšperk	176	97	66	65	46	31	108	37
Makole	94	52	46	21	32	32	40	22
Maribor	7.402	3.803	4.179	1.608	2.543	1.930	4.089	1.383
Markovci	142	85	71	45	34	30	83	29
Miklavž na Dravskem polju	340	184	174	86	126	66	218	56
Oplotnica	180	109	87	53	48	43	104	33
Ormož	661	376	322	184	229	150	419	92
Pesnica	334	180	164	81	116	86	194	54
Podlehnik	82	44	36	22	22	32	42	8
Poljčane	226	118	123	47	76	53	141	32
Ptuj	1.086	604	438	290	317	178	683	225
Rače-Fram	403	230	209	90	150	80	248	75
Ruše	457	236	212	113	133	104	271	82
Selnica ob Dravi	230	129	115	71	81	58	145	27
Slovenska Bistrica	1.339	770	708	341	411	310	792	237
Središče ob Dravi	105	66	54	30	40	21	59	25
Starše	209	121	104	53	77	47	126	36
Sveta Ana	78	41	24	20	27	19	42	17
Sveta Trojica v Slovenskih Goricah	64	35	31	13	28	19	36	9
Sveti Andraž v Slovenskih Goricah	31	14	13	4	11	10	17	4
Sveti Jurij v Slovenskih Goricah	62	30	17	20	21	19	33	10
Sveti tomaž	119	70	55	34	41	34	76	9
Šentilj	380	208	154	95	105	118	208	54
Tmovska vas	33	13	13	6	11	13	17	3
Videm	225	132	100	71	84	60	135	30
Zavrč	73	39	32	24	18	22	45	6
Žetale	41	25	14	16	9	14	20	7

Statistična regija/ občina	November 2015							
	Reg. brezp. osebe, skupaj	ženske	dolgotrajno brezposelni	stari 15-29 let	stari 50 let ali več	1+2 OŠ ali manj	3+4+5 srednješol. izobrazba	6+7+8 višje-, visoko- šol. izobr.
Pomurska	8.806	4.757	5.172	2.119	3.274	3.171	4.486	1.149
Apače	228	131	133	58	78	80	118	30
Beltinci	645	344	359	162	255	243	315	87
Cankova	158	86	101	30	67	80	67	11
Črenšovci	379	208	247	119	131	171	163	45
Dobrovnik	126	61	70	34	47	46	72	8
Gornja Radgona	525	292	289	117	202	153	303	69
Gornji Petrovci	119	58	60	26	56	46	59	14
Grad	111	56	62	25	43	53	43	15
Hodoš	22	12	14	8	8	11	10	1
Kobilje	39	21	18	11	15	14	21	4
Križevci	195	114	99	60	62	44	119	32
Kuzma	98	49	62	31	27	46	43	9
Lendava	1.092	557	695	234	444	348	603	141
Ljutomer	730	413	408	166	278	230	409	91
Moravske toplice	439	236	259	91	174	139	230	70
Murska Sobota	1.627	853	973	389	567	570	805	252
Odranci	106	64	53	25	45	37	54	15
Puconci	499	275	289	138	156	217	220	62
Radenci	287	149	173	62	110	72	177	38
Razkrižje	64	35	30	17	24	23	39	2
Rogašovci	253	135	160	71	92	150	86	17
Sveti Jurij ob Ščavnici	180	95	104	42	67	64	92	24
Šalovci	89	48	48	22	35	42	39	8
Tišina	340	196	194	77	129	153	146	41
Turnišče	287	169	167	67	101	94	163	30
Velika Polana	115	66	76	21	45	36	60	19
Veržej	53	34	29	16	16	9	30	14
Posavska	4.459	2.365	2.617	1.124	1.459	1.302	2.496	661
Bistrica ob Sotli	75	51	36	18	12	21	39	15
Brežice	1.476	744	848	323	487	364	868	244
Kostanjevica na Krki	126	59	67	29	44	28	79	19
Krško	1.669	907	1.021	472	516	587	855	227
Radeče	237	126	129	58	85	72	133	32
Sevnica	876	478	516	224	315	230	522	124
Primorsko-notranjska	2.581	1.362	1.355	579	960	758	1.414	409
Bloke	73	34	32	20	31	19	43	11
Cerknica	539	271	273	137	193	127	317	95
Ilirska Bistrica	651	357	342	138	244	170	371	110
Loška dolina	179	83	108	35	73	57	101	21
Pivka	326	188	153	65	128	108	165	53

Statistična regija/ občina	November 2015							
	Reg. brezp. osebe, skupaj	ženske	dolgotrajno brezposelni	stari 15-29 let	stari 50 let ali več	1+2 OŠ ali manj	3+4+5 srednješol. izobrazba	6+7+8 višje-, visoko- šol. izobr.
Postojna	813	429	447	184	291	277	417	119
Savinjska	14.537	7.848	8.000	3.724	4.702	3.712	8.459	2.366
Braslovče	245	124	124	69	84	61	128	56
Celje	3.375	1.797	1.941	712	1.126	914	1.890	571
Dobje	47	29	30	14	17	15	26	6
Dobrna	99	54	41	31	30	14	69	16
Gornji grad	122	57	57	29	46	28	76	18
Kozje	179	103	98	41	57	54	107	18
Laško	746	386	425	205	225	189	442	115
Ljubno	135	72	60	40	45	27	86	22
Luče	84	54	41	27	27	16	56	12
Mozirje	208	106	119	70	60	34	142	32
Nazarje	157	90	84	54	50	31	105	21
Podčetrtek	196	103	110	59	67	50	126	20
Polzela	302	171	153	83	91	71	178	53
Prebold	263	140	155	69	91	54	162	47
Rečica ob Savinji	140	72	79	43	45	26	89	25
Rogaška Slatina	629	346	371	138	247	172	366	91
Rogatec	220	131	113	67	73	63	128	29
Slovenske Konjice	904	512	525	251	274	220	534	150
Solčava	27	14	12	11	10	6	18	3
Šentjur	1.009	571	587	258	336	244	578	187
Šmarje pri Jelšah	605	341	349	149	178	156	353	96
Šmartno ob Paki	139	80	73	38	39	25	85	29
Šoštanj	428	215	210	119	145	120	239	69
Štore	217	113	123	49	65	72	119	26
Tabor	82	42	48	20	29	17	53	12
Velenje	1.790	958	922	556	481	455	1.033	302
Vitanje	94	47	54	28	29	34	42	18
Vojnik	412	228	190	127	116	88	243	81
Vransko	127	67	56	29	49	33	73	21
Zreče	325	172	176	93	117	95	184	46
Žalec	1.231	653	674	245	453	328	729	174
Zasavska	3.812	1.892	2.109	1.057	1.141	1.205	2.100	507
Hrastnik	672	339	407	185	186	230	357	85
Litija	778	396	430	206	239	269	393	116
Trbovlje	1.410	667	751	386	441	419	825	166
Zagorje ob Savi	952	490	521	280	275	287	525	140
Gorenjska	7.382	3.794	3.300	1.753	2.691	1.958	4.066	1.358
Bled	263	124	116	71	86	55	152	56

Statistična regija/ občina	November 2015							
	Reg. brezp.				1+2	3+4+5	6+7+8	
	osebe, skupaj	ženske	dolgotrajno brezposelni	stari 15-29 let	stari 50 let ali več	OŠ ali manj	srednješol. izobrazba	višje-, visoko- šol. izobr.
Bohinj	164	88	53	43	55	42	94	28
Cerklje na Gorenjskem	191	107	75	52	68	46	108	37
Gorenja vas-Poljane	158	85	67	56	52	33	94	31
Gorje	93	50	30	32	24	22	51	20
Jesenice	908	453	414	223	309	289	515	104
Jezerško	15	10	4	6	4	1	8	6
Kranj	2.359	1.215	1.129	439	895	702	1.211	446
Kranjska gora	171	81	78	39	80	29	103	39
Naklo	169	84	73	43	69	31	107	31
Preddvor	82	42	31	19	31	11	45	26
Radovljica	688	346	279	197	222	159	390	139
Šenčur	262	155	120	56	95	54	153	55
Škofja loka	737	383	332	186	268	198	385	154
Tržič	709	359	325	172	291	219	396	94
Železniki	166	85	72	44	58	40	93	33
Žiri	103	58	39	35	32	9	67	27
Žirovnica	144	69	63	40	52	18	94	32
Goriška	4.950	2.518	2.493	1.155	1.638	1.428	2.516	1.006
Ajdovščina	911	465	509	195	315	268	477	166
Bovec	134	71	48	30	55	32	78	24
Brda	180	93	81	53	54	46	94	40
Cerkno	112	51	37	32	38	25	53	34
Idrija	362	187	171	118	100	91	190	81
Kanal	268	139	137	61	81	85	130	53
Kobarid	159	73	71	44	52	32	90	37
Miren-Kostanjevica	203	105	108	45	68	63	108	32
Nova Gorica	1.436	728	740	291	474	488	657	291
Renče-Vogrsko	155	82	78	36	55	49	81	25
Šempeter-Vrtojba	288	147	141	59	101	84	145	59
Tolmin	481	231	240	125	168	111	270	100
Vipava	261	146	132	66	77	54	143	64
Obalno-kraška	5.379	2.648	2.575	1.045	1.977	1.512	3.008	859
Ankaran	138	74	61	37	42	40	75	23
Divača	144	72	69	26	60	38	82	24
Hrpelje-Kozina	178	83	102	33	73	43	103	32
Izola	819	422	380	163	310	261	460	98
Komen	142	60	75	34	56	19	91	32
Koper	2.414	1.185	1.158	459	879	709	1.305	400
Piran	1.010	494	451	188	369	260	594	156
Sežana	534	258	279	105	188	142	298	94

Statistična regija/ občina	November 2015							
	Reg. brezp. osebe, skupaj	ženske	dolgotrajno brezposelni	stari 15-29 let	stari 50 let ali več	1+2 OŠ ali manj	3+4+5 srednješol. izobrazba	6+7+8 višje-, visoko- šol. izobr.
Osrednjeslovenska	25.863	12.641	14.918	5.688	8.359	6.733	13.901	5.229
Borovnica	241	110	146	52	94	67	142	32
Brezovica	480	268	253	114	144	94	276	110
Dobrepolje	153	78	95	44	46	28	106	19
Dobrova-Polhov Gradec	243	128	119	59	74	38	153	52
Dol pri Ljubljani	233	123	127	65	80	51	123	59
Domžale	1.489	745	762	350	461	391	815	283
Grosuplje	908	464	542	241	264	303	467	138
Horjul	70	39	44	20	23	7	44	19
Ig	271	130	149	65	101	65	142	64
Ivančna Gorica	630	339	364	176	207	155	367	108
Kamnik	1.286	667	677	295	453	325	773	188
Komenda	188	100	92	49	60	36	116	36
Ljubljana	15.632	7.386	9.362	3.138	4.994	4.121	8.137	3.374
Log-Dragomer	143	62	80	37	47	27	87	29
Logatec	611	328	314	178	189	177	326	108
Lukovica	192	94	101	59	68	51	108	33
Medvode	663	315	359	159	233	153	385	125
Mengeš	319	177	156	87	94	85	166	68
Moravče	159	88	77	38	46	47	89	23
Škofljica	384	210	214	75	136	82	217	85
Šmartno pri Litiji	240	120	133	67	90	74	129	37
Trzin	129	64	67	33	36	18	72	39
Velike Lašče	144	62	83	41	46	30	92	22
Vodice	168	86	98	37	52	30	101	37
Vrhnika	887	458	504	209	321	278	468	141
Občina izven RS	574	307	152	159	101	351	154	69

METODOLOŠKA POJASNILA

Če pod tabelami viri niso navedeni, gre za podatke Zavoda Republike Slovenije za zaposlovanje (v nadaljevanju: ZRSZ).

Posamezne območne službe ZRSZ obsegajo naslednje urade za delo³:

Območna služba (OS):	Uradi za delo (UD):
Celje	Celje, Laško, Slovenske Konjice, Šentjur, Šmarje pri Jelšah, Žalec
Koper	Ilirska Bistrica, Izola, Koper, Piran, Postojna, Sežana
Kranj	Jesenice, Kranj, Radovljica, Škofja Loka, Tržič
Ljubljana	Cerknica, Domžale, Grosuplje, Kamnik, Kočevje, Ljubljana, Logatec, Ribnica, Vrhnika
Maribor	Lenart, Maribor, Maribor II, Pesnica, Ruše, Slovenska Bistrica
Murska Sobota	Gornja Radgona, Lendava, Ljutomer, Murska Sobota
Nova Gorica	Ajdovščina, Idrija, Nova Gorica, Tolmin
Novo mesto	Črnomelj, Metlika, Novo mesto, Trebnje
Velenje	Dravograd, Mozirje, Radlje ob Dravi, Ravne na Koroškem, Slovenj Gradec, Velenje
Sevnica	Brežice, Krško, Sevnica
Ptuj	Ormož, Ptuj
Trbovlje	Hrastnik, Litija, Trbovlje, Zagorje

Aktivno prebivalstvo: delovno aktivno prebivalstvo in registrirane brezposelne osebe. Prikazujemo podatke, kot jih objavlja Statistični urad Republike Slovenije (SURS).

Delovno aktivno prebivalstvo: zaposlene in samozaposlene osebe. Vir podatkov (razen o kmetih) je Statistični register delovno aktivnega prebivalstva (SRDAP). Vir podatkov o kmetih je Anketa o delovni sili (ADS).

Stopnja registrirane brezposelnosti: odstotni delež registriranih brezposelnih oseb v aktivnem prebivalstvu. Stopnja registrirane brezposelnosti po območnih službah ZRSZ je prikazana glede na stalno prebivališče delovno aktivnih prebivalcev in registriranih brezposelnih oseb.

Registrirane brezposelne osebe: iskalci zaposlitve, ki niso v delovnem razmerju, niso samozaposleni, niso poslovodne osebe v osebni družbi in enoosebni družbi z omejeno odgovornostjo ter zavodu, niso kmetje, niso upokojenci, nimajo statusa dijaka, vajenca, študenta ali udeleženca izobraževanja odraslih, mlajšega od 26 let, so zmožni za delo, so prijavljeni na ZRSZ, aktivno iščejo zaposlitev in so pripravljeni sprejeti ustrezno oziroma primerno zaposlitev, katero jim ponudi ZRSZ ali drug izvajalec storitve posredovanja zaposlitve. Za zaposlitev so zmožne brezposelne osebe od dopoljenih 15 do 65 let starosti, pri katerih ni prišlo do popolne nezmožnosti za delo po predpisih o pokojninskem in invalidskem zavarovanju ali po predpisih o zaposlitveni rehabilitaciji in zaposlovanju invalidov.

Novoprijavljene brezposelne osebe: iskalci zaposlitve, ki so se v prikazanem obdobju na novo prijavili na ZRSZ in pridobili status brezposelne osebe. Gre za osebe, ki so se prijavile zato, ker iščejo prvo zaposlitev, za osebe, ki jim je prenehalo delovno razmerje in iščejo novo zaposlitev, ali za osebe, ki zaposlitev iščejo po neaktivnosti.

Odjavljene brezposelne osebe: osebe, ki jih je v prikazanem obdobju ZRSZ odjavil iz evidence brezposelnih oseb. Najpomembnejši razlog odjave je zaposlitev oz. samozaposlitev, oseba pa je lahko odjavljena tudi zaradi prehoda v neaktivnost (upokojitve, pričetka rednega šolanja ipd.), zaradi kršitve obveznosti (odklonitve ustrezne ali primerne zaposlitve, neprizadevanja za zaposlitev ipd.), zaradi prijave v druge evidence ZRSZ (v evidenco oseb, vključenih v programe aktivne politike zaposlovanja, v evidenco oseb, ki so začasno nezaposljive) ali na

³ Uradi za delo se ujemajo z upravnimi enotami.

lastno željo, ZRSZ pa jo preneha voditi v evidenci tudi iz drugih razlogov, kot je npr. preselitev v tujino. Podatki o odjavljenih osebah ne vključujejo podatkov o preselitvah med posameznimi območnimi službami ZRSZ.

Kategorije registriranih brezposelnih oseb:

- **ženske** (brezposelne ženske);
- **iščejo prvo zaposlitev** (brezposelne osebe, ki iščejo prvo zaposlitev);
- **stari do 29 let** (brezposelne osebe, v starosti od 15 let do vključno 29 let);
- **stari 50 let ali več** (brezposelne osebe, stare 50 let ali več);
- **dolgotrajno brezposelni** (brezposelne osebe, ki so na ZRSZ prijavljene eno leto ali več);
- **trajno presežni delavci in stečajniki** (brezposelne osebe, ki so se na ZRSZ prijavile po odpovedi pogodbe o zaposlitvi iz poslovnih razlogov, po odpovedi pogodbe v primeru potrjene prisilne poravnave, zaradi stečaja ali likvidacije delodajalca);
- **invalidi** (brezposelni invalidi po šifrantu na osnovi navodila iz Ur. lista RS, št 10/2005: invalidi po ZZRZI in ZUZIO, delovni invalidi II. oz. III. kategorije, invalidne osebe s priznano telesno okvaro, vojaški invalidi, kategorizirani mladostniki, invalidi, ki so pridobili status invalida po predpisih držav članic EU).

Registrirane brezposelne osebe po izobrazbi: brezposelne osebe glede na raven izobrazbe.

Raven izobrazbe je opredeljena po Klasifikacijskem sistemu izobraževanja in usposabljanja, in sicer po klasifikaciji KLASIUS-SRV.

- 1 nepopolna osnovnošolska izobrazba
- 2 osnovnošolska izobrazba
- 3 nižja poklicna izobrazba
- 4 srednja poklicna izobrazba
- 5 srednja strokovna in srednja splošna izobrazba
- 6/1 višješolska (prejšnja), višja strokovna izobrazba
- 6/2 visokošolska 1. stopnje, visokošolska strokovna izobrazba (prejšnja) ipd.
- 7 visokošolska 2. stopnje, visokošolska univerzitetna izobrazba (prejšnja) ipd.
- 8/1 magisterij znanosti (prejšnji) ipd.
- 8/2 doktorat znanosti

Prosta delovna mesta oz. vrste del (PDM): Zakon o spremembah in dopolnitvah zakona o urejanju trga dela (ZUTD-A) je ukinil obvezno prijavo PDM pri Zavodu; po Zakonu o delovnih razmerjih še vedno obvezna ostaja objava. Od 12. 4. 2013 naprej so zato v podatkih zajeta le PDM, katera delodajalci morajo (javni sektor, gospodarske družbe v večinski lasti države) ali želijo (zasebni sektor) objaviti na Zavodu. Poleg tega pa tudi PDM, pri katerih delodajalci sodelujejo z Zavodom pri iskanju kandidatov ali želijo izdajo obvestila o obstoju ustreznih kandidatov pred izdajo delovnega dovoljenja za tujce, objavo pa so zagotovili sami.

Urad za delo (UD)/Območna služba (OS): podatki o registriranih brezposelnih osebah po UD/OS se nanašajo na UD/OS prijave brezposelne osebe; od 1. 1. 2011 se lahko osebe prijavijo pri katerem koli uradu za delo ZRSZ; podatki o prostih delovnih mestih oz. prostih delih po UD/OS se nanašajo na UE oz. UD/OS prostega dela.

Občina: podatki o registriranih brezposelnih osebah po občinah se nanašajo na občino stalnega bivališča brezposelne osebe.

Statistična regija: podatki o registriranih brezposelnosti po statističnih regijah se nanašajo na statistično regijo stalnega bivališča brezposelne osebe.

Prejemniki denarnega nadomestila: število brezposelnih oseb, ki so, skladno z Zakonom o urejanju trga dela, za prikazano obdobje, prejele denarno nadomestilo za čas brezposelnosti.

Od septembra 2015 prikazujemo **podatke o delovnih dovoljenjih**, izdanih še po Zakonu o zaposlovanju in delu tujcev (ZZDT-1) (Ur. list RS, št. 26/2011). Po Zakonu o zaposlovanju, samozaposlovanju in delu tujcev (ZZSDT) (Ur. list RS, št. 47/2015) bomo pričeli predvidoma objavljati podatke za oktober.

Statistična znamenja:

-	ni pojava
...	ni podatka
0	podatek je manjši od 0,5 dane merske enote
0,0	podatek je manjši od 0,05 dane merske enote
Z	statistično zaupno

Ukrepi Aktivne politike zaposlovanja (v nadaljevanju APZ)

Število novosklenjenih pogodb z osebo: število vseh pogodb, ki so bile z osebami na novo sklenjene v obdobju.

Število aktivnih pogodb z osebo v mesecu: število vseh sklenjenih pogodb z osebami, ki imajo trajanje aktivnosti vsaj en dan v mesecu poročanja.

Število aktivnih pogodb z osebo konec meseca: število vseh sklenjenih pogodb z osebami, ki so aktivne na zadnji dan v mesecu.

Opis posameznih aktivnosti APZ**Programi iz Kataloga 2012 in 2015⁴****1.1.1.1. Nacionalne poklicne kvalifikacije – Priprave na NPK in TPK**

Namen: Povečanje zaposljivosti brezposelnih oseb, dvig kvalifikacijske ravni ter zmanjšanje strukturnega neskladja na trgu dela.

Vsebina in način izvajanja: Priprave praviloma vključujejo pridobitev tistih znanj, spretnosti in kompetenc, ki jih oseba potrebuje za pridobitev določene poklicne kvalifikacije in ki lahko naknadno vodijo v pridobitev javne listine o nacionalni poklicni kvalifikaciji (NPK) oziroma spričevala o temeljni poklicni kvalifikaciji (TPK). Osebe se vključijo v program na podlagi zaposlitvenega načrta in pogodbe o vključitvi.

Ciljna skupina: Delavci v odpovednem roku po vročeni odpovedi pogodbe o zaposlitvi iz poslovnega razloga ali razloga nesposobnosti, ki jim je delodajalec omogočil odsotnost z dela za vključevanje v ukrepe na trgu dela in so se prijavi pri ZRSZ kot iskalci zaposlitve, katerih zaposlitev je ogrožena in brezposelne osebe.

1.1.1.2. Nacionalne poklicne kvalifikacije – Potrjevanje NPK in TPK

Namen: Povečanje zaposljivosti brezposelnih oseb, dvig kvalifikacijske ravni ter zmanjšanje strukturnega neskladja na trgu dela.

Vsebina in način izvajanja: Potrjevanje NPK ali TPK na podlagi preverjanja in potrjevanja strokovnega znanja, spretnosti in izkušenj, pridobljenih izven formalnega izobraževanja udeležencem, zagotavlja pridobitev javno veljavne listine (certifikat) za NPK ali spričevala za TPK, s katerima udeleženec dokazuje usposobljenost za opravljanje poklica ali posameznih zadolžitev v okviru poklica. NPK ne omogoča pridobitve stopnje poklicne ali strokovne izobrazbe. Osebe se vključijo v program na podlagi zaposlitvenega načrta in pogodbe o vključitvi.

Ciljna skupina: Brezposelne osebe.

Izvajalci: Izvajalci postopkov za ugotavljanje in potrjevanje NPK in TPK, kot jih določajo področni predpisi.

1.1.2.1. Institucionalno usposabljanje

Namen: Pridobitev spretnosti in znanj, ki bodo brezposelnim osebam povečale zaposlitvene možnosti.

Vsebina in način izvajanja: Aktivnost za pridobitev funkcionalnih znanj se izvaja v obliki različnih tečajev in drugih izobraževalnih oblik, ki jih izvajajo zunanji izvajalci. Osebe se vključijo v program na podlagi zaposlitvenega načrta in pogodbe o vključitvi.

⁴ Vir: Katalog ukrepov APZ, z dne 21. december 2015;

Ciljna skupina: Delavci v odpovednem roku po vročeni odpovedi pogodbe o zaposlitvi iz poslovnega razloga ali razloga nesposobnosti, ki jim je delodajalec omogočil odsotnost z dela za vključevanje v ukrepe na trgu dela in so se prijavi pri ZRSZ kot iskalci zaposlitve, katerih zaposlitev je ogrožena in brezposelne osebe.

Izvajalci: Zunanji izvajalci.

1.1.2.2. Vključitev brezposelnih oseb v podporne in razvojne programe

Namen: Vključitev brezposelnih oseb v projekte, sofinancirane iz drugih virov sredstev, z namenom izboljšanja zaposlitvenih možnosti, odpravljanja ovir pri iskanju zaposlitve, pridobivanja dodatnih znanj, veščin in spretnosti.

Vsebina in način izvajanja: Izvajajo se različni programi na podlagi ponudbe izvajalca, ki je pridobil vire financiranja za izvedbo iz drugih virov. Osebe se vključijo v program na podlagi zaposlitvenega načrta in pogodbe o vključitvi.

Ciljna skupina: Brezposelne osebe.

Izvajalci: Izvajalci, ki so pridobili vire financiranja za izvedbo programa.

1.1.2.3. Iz faksa takoj praksa / Spodbujanje prvih delovnih izkušenj mladih z izpopolnjevanjem za konkretno delovno mesto

Namen: Namen programa je spodbujanje pridobivanja prvih delovnih izkušenj mladih brezposelnih oseb iz ciljne skupine, s sistematičnim izpopolnjevanjem po predhodno pripravljenem programu pri delodajalcu, s katerim bodo širile in poglobljale že obstoječe znanje, spretnosti oziroma kompetence, pridobljene v času formalnega izobraževanja za uspešno in učinkovito opravljanje konkretnega dela pri delodajalcu, ki je ustrezno njeni ravni in vrsti izobrazbe. Program sistematičnega izpopolnjevanja se lahko izvaja tudi s pripravništvom, če je tako predvideno. Vključene osebe si bodo z uspešno opravljenim programom povečale svoje zaposlitvene možnosti in uspešen razvoj kariere, njihovi delodajalci pa si bodo zagotovili usposobljeno delovno silo in povečali konkurenčnost podjetja. Program udejanja cilje Jamstva za mlade (sprejetega na seji Vlade RS dne 30. 1. 2014), njegova dodana vrednost pa je v povezovanju izobraževanja in potreb trga dela.

Vsebina in način izvajanja: Projekt je delodajalec v vlogi nosilca projekta, katerega ponudba je sprejeta na podlagi javnega povabila, z vsemi svojimi registriranimi enotami in z vsemi subvencioniranimi osebami iz ciljne skupine.

Aktivnost se izvaja kot sistematično izpopolnjevanje ter spodbuda za prvo zaposlitev pri delodajalcih. Osebe se vključijo v program na podlagi zaposlitvenega načrta in pogodbe o vključitvi. Delodajalci, katerih ponudbe so sprejete, zaposlijo in zagotovijo sistematično izpopolnjevanje brezposelne osebe iz ciljne skupine za polni delovni čas, ali za krajši delovni čas (v primeru zaposlitve invalida) v skladu z odločbo o invalidnosti, za obdobje najmanj enega leta.

Ciljna skupina: Brezposelne osebe s terciarno stopnjo izobrazbe, stare do vključno 29 let, ki so prijavljene v evidenci brezposelnih oseb in so hkrati iskalci prve zaposlitve. Za stare do vključno 29 let se štejejo osebe, ki so stare do 29 let in 364 dni, torej osebe, ki še niso dopolnile 30. leta starosti.

Izvajalci: Pravne ali fizične osebe, registrirane za opravljanje dejavnosti na podlagi vpisa v Poslovni register Slovenije, katerih ponudba je sprejeta na javnem povabilu, z vsemi svojimi registriranimi enotami, s katerimi ZRSZ sklene pogodbo o izvedbi projekta v okviru programa »Iz faksa takoj praksa«.

1.1.4.1. Delovni preizkus za mlade 2015

Namen: Namen aktivnosti je omogočiti mladim brezposelnim, starim do 29 let, da pred zaposlitvijo oziroma pred odločitvijo o nadaljnjih korakih pri izdelavi zaposlitvenega načrta na delovnem mestu preizkusijo svoja znanja, veščine in spretnosti.

Vsebina in način izvajanja: Delovni preizkus se izvaja pri delodajalcih na delovnem mestu, v skladu s sprejeto ponudbo, v kateri delodajalec opredeli načrt izvajanja delovnega preizkusa.

Osebe sklenejo z Zavodom pogodbo o vključitvi. Uspešno morajo opraviti predhodni zdravniški pregled, v času vključitve pa morajo biti zavarovane za invalidnost in smrt, ki je posledica poškodbe pri delu

Ciljna skupina: Brezposelne osebe, stare do 29 let, prijavljene v evidenci brezposelnih oseb. V to ciljno skupino štejejo tudi brezposelni, ki so ob vključitvi že dopolnili 29. leto starosti, niso pa še dosegli starosti 30 let.

Izvajalci: Delodajalci, ki so pravne ali fizične osebe, vpisane v Poslovni register RS, predložijo ustrezen načrt delovnega preizkusa, v času trajanja delovnega preizkusa zagotavljajo ustrezno strokovno vodstvo in izpolnjujejo pogoje, določene v javnem povabilu.

1.1.4.2. Usposabljanje na delovnem mestu 2015

Namen: Izboljšanje zaposlitvenih možnosti vključenih brezposelnih oseb in povečanje njihove konkurenčnosti na trgu dela ter pridobitev in krepitev sposobnosti, znanj, veščin in spretnosti.

Vsebina in način izvajanja: Usposabljanje na delovnem mestu se izvaja pri delodajalcih na konkretnem delovnem mestu. Vključujejo se brezposelne osebe, katerih obstoječa znanja oz. delovne izkušnje ne omogočajo neposredne zaposlitve. Posamezna usposabljanja prijavi nosilec projekta – delodajalec. Osebe se vključijo v usposabljanje na podlagi zaposlitvenega načrta in pogodbe o vključitvi.

Ciljna skupina: Brezposelne osebe, prijavljene v evidenci brezposelnih oseb na ZRSZ najmanj 3 mesece. Posamezna območna služba Zavoda lahko znotraj navedenih ciljnih skupin glede na strukturo brezposelnih in specifike trga dela v svoji regiji določi ožje ciljne skupine, kar se objavi v dodatku k javnemu povabilu.

Izvajalci: Delodajalci, ki so pravne ali fizične osebe, vpisane v Poslovni register RS, predložijo delovnemu mestu ustrezen program usposabljanja, v času usposabljanja zagotavljajo ustrezno strokovno vodstvo in izpolnjujejo pogoje, določene v javnem povabilu.

1.1.4.3. Usposabljanje na delovnem mestu 2015/2017

Namen: Izboljšanje zaposlitvenih možnosti vključenih brezposelnih oseb in povečanje njihove konkurenčnosti na trgu dela ter pridobitev in krepitev sposobnosti, znanj, veščin in spretnosti.

Vsebina in način izvajanja: Usposabljanje na delovnem mestu se izvaja pri delodajalcih na konkretnem delovnem mestu. Vključujejo se brezposelne osebe, katerih obstoječa znanja oz. delovne izkušnje ne omogočajo neposredne zaposlitve. Posamezna usposabljanja prijavi nosilec projekta – delodajalec. Osebe se vključijo v usposabljanje na podlagi zaposlitvenega načrta in pogodbe o vključitvi.

Ciljna skupina: V usposabljanje na delovnem mestu se vključujejo brezposelne osebe iz naslednjih ciljnih skupin: starejši od 50 let, prijavljeni v evidenci brezposelnih oseb na ZRSZ najmanj 3 mesece; osebe, prijavljene v evidenci brezposelnih oseb na ZRSZ 12 mesecev in več ter brezposelni, katerih izobrazba je pod ISCED 3 in so prijavljeni v evidenci brezposelnih oseb na ZRSZ najmanj 3 mesece.

Izvajalci: Delodajalci, ki so pravne ali fizične osebe, vpisane v Poslovni register RS, predložijo delovnemu mestu ustrezen program usposabljanja, v času usposabljanja zagotavljajo ustrezno strokovno vodstvo in izpolnjujejo pogoje, določene v javnem povabilu.

1.1.4.4. Usposabljanje na delovnem mestu – mladi 2015/2017

Namen: Izboljšanje zaposlitvenih možnosti vključenih brezposelnih oseb in povečanje njihove konkurenčnosti na trgu dela ter pridobitev in krepitev sposobnosti, znanj, veščin in spretnosti.

Vsebina in način izvajanja: Usposabljanje na delovnem mestu se izvaja pri delodajalcih na konkretnem delovnem mestu. Vključujejo se brezposelne osebe, katerih obstoječa znanja oz. delovne izkušnje ne omogočajo neposredne zaposlitve. Posamezna usposabljanja prijavi nosilec projekta – delodajalec. Osebe se vključijo v usposabljanje na podlagi zaposlitvenega načrta in pogodbe o vključitvi.

Ciljna skupina: Brezposelne osebe v starosti do 29 let (mlajše od 30 let), prijavljene v evidenci brezposelnih oseb na ZRSZ najmanj 3 mesece.

Izvajalci: Delodajalci, ki so pravne ali fizične osebe, vpisane v Poslovni register RS, predložijo delovnemu mestu ustrezen program usposabljanja, v času usposabljanja zagotavljajo ustrezno strokovno vodstvo in izpolnjujejo pogoje, določene v javnem povabilu.

1.2.1.1. Programi formalnega izobraževanja v šolskem letu 2015/2016

Namen: Povečanje zaposljivosti in fleksibilnosti brezposelnih oseb na trgu dela, zmanjševanje strukturnega neskladja na trgu dela ter dvig izobrazbene in kvalifikacijske ravni brezposelnih oseb.

Vsebina in način izvajanja: Zajema javno veljavne izobraževalne programe v osnovnih šolah. Udeleženci po uspešno zaključenem programu pridobijo javno veljavno formalno izobrazbo. Osebe se vključijo v program na podlagi zaposlitvenega načrta in pogodbe o vključitvi.

Ciljna skupina: Brezposelne osebe, ki nadaljujejo oz. se vključujejo v programe osnovnih šol.

Izvajalci: Izobraževalne organizacije, vpisane v razvid izvajalcev programov osnovne šole za odrasle.

3.1.1.1. Prvi izziv 2015

Namen: Spodbujanje zaposlovanja mladih, na način usklajevanja ponudbe in povpraševanja, saj bodo mladi od 15 do vključno 29 let, ki niso zaposleni in se ne izobražujejo, vključeni v subvencionirano zaposlitev pri delodajalcih v obliki delovnega razmerja za obdobje 15 mesecev, s trimesečnim poskusnim delom.

Vsebina in način izvajanja: Operacija obsega naslednjo aktivnost, ki jo bo izvedel upravičenec: 1. vključevanje oseb iz ciljne skupine v program. V okviru te aktivnosti bo upravičenec izvedel javno povabilo in izbral ustrezne delodajalce, ki izpolnjujejo pogoje javnega povabila. Delodajalci, izbrani na javnem povabilu, lahko na podlagi sklenjene pogodbe z ZRSZ, uveljavljajo subvencijo za zaposlitev v višini največ 7.250,00 EUR za zaposlitev osebe iz ciljne skupine. Osebe iz ciljne skupine se na podlagi zaposlitvenega načrta ter napolitve v program

vključujejo v subvencionirano zaposlitev pri delodajalcih, izbranih na javnem povabilu, ki zajema 15-mesečno zaposlitev z vključenim trimesečnim poskusnim delom.

Ciljna skupina: Ciljna skupina so mladi od 15 do vključno 29 let, ki niso zaposleni in se ne izobražujejo ali usposablajo, s stalnim prebivališčem v kohezijski regiji vzhodna Slovenija (v nadaljevanju: KRVS), ki so brezposelni, vključno z dolgotrajno brezposelnimi, in so prijavljeni kot iskalci dela. Upravičenec lahko v javnem povabilu za izbor delodajalcev določi ožjo ciljno skupino.

Izvajalci: Delodajalci, izbrani na javnem povabilu.

3.2.1.1. Povračilo prispevkov na podlagi ZRPPR1015

Namen: Namen aktivnosti je ustvarjanje novih delovnih mest ter ohranitev obstoječih ter odpravljanje posledic gospodarske in finančne krize v Pomurju ter zaposlitev brezposelnih oseb.

Vsebina in način izvajanja: Delodajalci, ki zaposlijo prikrajšanega delavca so upravičeni do povračila prispevkov. Postopek izvajanja se prične na podlagi vloge delodajalca, o kateri odloča ZRSZ in izda odločbo po ZUP. Delodajalec pravico uveljavlja z vlogo, ki jo pri Zavodu predloži v 30. dneh po poteku prvega oz. drugega leta od sklenitve pogodbe o zaposlitvi s prikrajšanim delavcem. Pogodba o zaposlitvi prikrajšanega delavca mora biti sklenjena za obdobje najmanj dveh let.

Ciljna skupina: Delodajalci, ki za obdobje najmanj dveh let zaposlijo prikrajšanega delavca. Za prikrajšanega delavca se šteje vsaka brezposelna oseba, ki v preteklih šestih mesecih ni imela redno plačane zaposlitve ali je stara od 15 do 24 let ali ni dosegla stopnje srednjega strokovnega izobraževanja, srednjega poklicnega, tehniškega izobraževanja ali splošnega srednjega izobraževanja ali je v obdobju dveh let po zaključku rednega izobraževanja in še ni pridobila prve redne plačane zaposlitve ali je starejša od 50 let ali živi sama in ima enega ali več vzdrževanih članov, kar pomeni, da sama skrbi za enega ali več otrok, ki so mlajši od 26 let, če se redno šolajo, ali katere zakonec je brezposeln ali se bo zaposlila v dejavnosti (gospodarskem sektorju), v kateri je neravnovesje med spoloma za najmanj 25 odstotkov višje od povprečnega neravnovesja v vseh gospodarskih sektorjih v Republiki Sloveniji, ali je pripadnik etnične manjšine ali se šteje kot invalid v kvotnem sistemu invalidov.

Izvajalci: Delodajalci Pomurske regije, ki imajo sedež v Pomurju (območje občin: Apače, Beltinci, Cankova, Črenšovci, Dobrovnik, Gornja Radgona, Gornji Petrovci, Grad, Hodoš, Kobilje, Križevci, Kuzma, Lendava, Ljutomer, Moravske Toplice, Murska Sobota, Odranci, Ormož, Puconci, Radenci, Razkrižje, Rogašovci, Središče ob Dravi, Sveti Tomaž, Sveti Jurij, Šalovci, Tišina, Turnišče, Velika Polana, Veržej), ali v primerih, ko opravljajo dejavnost, za katero ne obstaja registrski organ ali druga predpisana evidenca, stalno ali začasno prebivališče v tem območju ter tu dejansko izvajajo dejavnost.

3.2.1.2. Povračilo prispevkov na podlagi ZSRR-2

Namen: Namen aktivnosti je spodbujanje zaposlovanja na problemskih območjih z visoko brezposelnostjo, ki jo ob določenih pogojih lahko uveljavljajo delodajalci, ki imajo sedež in dejansko izvajajo dejavnost v problemskem območju z visoko brezposelnostjo ali, v primerih ko opravljajo dejavnost, za katero ne obstaja registrski organ oziroma druga predpisana evidenca, stalno ali začasno prebivališče v problemskem območju z visoko brezposelnostjo ter tam dejansko izvajajo dejavnost.

Ker je spodbuda regionalno naravnana, je njen cilj spodbujanje zaposlovanja na območju, na katerem se je brezposelnost bistveno povečala.

Vsebina in način izvajanja: Delodajalci, ki zaposlijo brezposelno osebo iz ciljne skupine, so upravičeni do povračila plačanih prispevkov delodajalca za socialno varnost. Postopek izvajanja se prične na podlagi vloge delodajalca, o kateri odloča Zavod in izda odločbo po ZUP. Delodajalec pravico uveljavlja z vlogo, ki jo pri Zavodu predloži v 60-ih dneh po preteku enega leta od sklenitve pogodbe o zaposlitvi z brezposelno osebo za najmanj eno leto.

Ciljna skupina: Povračilo plačanih prispevkov delodajalca za socialno varnost se lahko uveljavlja za osebo, prijavljeno v evidenci brezposelnih oseb, ki v preteklih šestih mesecih ni imela redno plačane zaposlitve ali je stara od 15 do 24 let ali ni dosegla stopnje srednjega strokovnega izobraževanja, srednjega poklicnega, tehniškega izobraževanja ali splošnega srednjega izobraževanja ali je v obdobju dveh let po zaključku rednega izobraževanja in še ni pridobila prve redne plačane zaposlitve ali je starejša od 50 let ali živi sama in ima enega ali več vzdrževanih članov, kar pomeni, da sama skrbi za enega ali več otrok, ki so mlajši od 26 let, če se redno šolajo, ali katere zakonec je brezposeln ali se bo zaposlila v dejavnosti (gospodarskem sektorju), v kateri je neravnovesje med spoloma za najmanj 25 odstotkov višje od povprečnega neravnovesja v vseh gospodarskih sektorjih v Republiki Sloveniji, ali je pripadnik etnične manjšine ali se šteje kot invalid v kvotnem sistemu invalidov.

Delodajalcu, ki zaposli brezposelno osebo iz 1. do 7. alineje prvega odstavka, se za tega delavca za obdobje enega leta kot enkratna pomoč povrne plačane prispevke delodajalca za socialno varnost.

Delodajalcu, ki pa zaposli delavca invalida iz 8. alineje prvega odstavka, se za tega delavca povrne plačane prispevke delodajalca za socialno varnost za celotno obdobje, ko je delavec zaposlen, vendar največ od dne zaposlitve do izteka pravnih podlag, ki pravico omogočajo (Pokolpje: do 31. 12. 2016, Maribor u okolico in HRT: do 31. 12. 2018).

Izvajalci: Delodajalci, ki imajo sedež in dejansko izvajajo dejavnost v območju z visoko brezposelnostjo, in sicer: v območju občin Pokolpja: Kočevje, Loški Potok, Osilnica, Kostel, Črnomelj, Semič in Metlika ali v območju občin Maribora z okolico: Kungota, Hoče – Slivnica, MO Maribor, Pesnica, Podvelka, Radlje ob Dravi, Ribnica na Pohorju, Ruše in Selnica ob Dravi ali v območju občin Hrastnik, Radeče, Trbovlje (HRT) oziroma v primerih, ko opravljajo dejavnost, za katero ne obstaja registrski organ ali druga predpisana evidenca, stalno ali začasno prebivališče v tem območju ter tu dejansko izvajajo dejavnost. Do pomoči **niso upravičeni** delodajalci iz dejavnosti v sektorju premogovništva in družbe v težavah (v skladu z Zakonom o pomoči za reševanje in prestrukturiranje gospodarskih družb v težavah).

4.1.1.1. Javna dela 2015

Namen: Javna dela so namenjena aktiviranju brezposelnih oseb, ki so več kot eno leto neprekinjeno prijavljene v evidenci brezposelnih oseb (v nadaljevanju: dolgotrajno brezposelne osebe), njihovi socialni vključenosti, ohranitvi ali razvoju delovnih sposobnosti ter spodbujanju razvoja novih delovnih mest.

Vsebina in način izvajanja: Programi javnih del so izbrani na podlagi javnega povabila. Osebe se vključijo v program na podlagi zaposlitvenega načrta in pogodbe o vključitvi. Izbrani izvajalci programov javnih del in brezposelne osebe, ki so napotene v program, sklenejo posebne pogodbe o zaposlitvi.

Ciljna skupina:

1. Ciljna skupina za vključitev

V programe javnih del se lahko vključujejo dolgotrajno brezposelne osebe. Zavod bo v izbrane programe javnih del prednostno napotoval dolgotrajno brezposelne osebe, ki so prejemniki denarnega nadomestila in se odločijo za vključitev v program javnega dela v času trajanja pravice do denarnega nadomestila.

2. Ciljna skupina za ponovno vključitev

Dolgotrajno brezposelna oseba je lahko vključena v javna dela največ eno leto, zaradi stanja na trgu dela pa se lahko ponovno vključi, vendar pri istem izvajalcu javnih del najdlje še za eno leto. Za ponovno vključitev se šteje vključitev, ki se opravi pred iztekom šestih mesecev od izteka zadnje vključitve v javna dela.

Ciljne skupine brezposelnih oseb, ki se lahko ponovno vključijo v javna dela za obdobje enega leta so brezposelni invalidi; brezposelni Romi; brezposelni moški, starejši od 58 let; brezposelne ženske, starejše od 55 let; brezposelne osebe, vključene v programe javnih del pod točko 7.1., 7.2. in 7.3. Kataloga programov javnih del 2015.

Vse zgoraj naštetje ciljne se lahko ponovno vključijo, če so bile ob prvi vključitvi v letu 2013 ali 2014 v evidenci zavoda neprekinjeno prijavljene več kot eno leto in če so imele lastnost npr. invalidnost, starost 58 let moški, itd. že ob prvi vključitvi.

Kot prva vključitev se šteje vsaka vključitev, ki ni ponovna vključitev po določilu ZUTD (po 6 mesecih od prejšnje vključitve).

Skupno trajanje vključitve pri istem izvajalcu ne sme preseči 24 mesecev.

Ciljne skupine brezposelnih oseb, ki se lahko ponovno vključijo v javna dela za obdobje do enega leta so brezposelne osebe, ki še niso bile vključene v javna dela eno leto, za razliko časa do enoletne vključitve, če so bile v evidenci zavoda neprekinjeno prijavljene več kot eno leto ob vključitvi v letu 2014 oziroma 2015.

V letu 2015 se lahko oseba ponovno vključi v javna dela najdlje do 31.12.2015.

Izvajalci: Neprofitni delodajalci.

4.1.1.1. Javna dela 2016

Namen: Javna dela so namenjena aktiviranju brezposelnih oseb, ki so več kot eno leto neprekinjeno prijavljene v evidenci brezposelnih oseb (v nadaljevanju: dolgotrajno brezposelne osebe), njihovi socialni vključenosti, ohranitvi ali razvoju delovnih sposobnosti ter spodbujanju razvoja novih delovnih mest.

Vsebina in način izvajanja: Programi javnih del so izbrani na podlagi javnega povabila. Osebe se vključijo v program na podlagi zaposlitvenega načrta in pogodbe o vključitvi. Izbrani izvajalci programov javnih del in brezposelne osebe, ki so napotene v program, sklenejo posebne pogodbe o zaposlitvi.

Ciljna skupina:

1. Ciljna skupina za vključitev

V programe javnih del se lahko vključujejo dolgotrajno brezposelne osebe, ki jih napoti Zavod. Zavod bo v izbrane programe javnih del napotoval tudi dolgotrajno brezposelne osebe, ki so prejemniki denarnega nadomestila in se odločijo za vključitev v program javnega dela v času trajanja pravice do denarnega nadomestila. Prednost pri vključitvi bodo imele dolgotrajno brezposelne osebe, ki so več kot 2 leti neprekinjeno prijavljene v evidenci brezposelnih oseb in v tem času niso bile vključene v noben program aktivne politike zaposlovanja. Dolgotrajno brezposelna oseba je lahko vključena v javna dela največ eno leto, zaradi stanja na trgu dela pa se lahko ponovno vključi, vendar pri istem izvajalcu javnih del najdlje še za eno leto.

2. Ciljna skupina za ponovno vključitev

Za ponovno vključitev se šteje vključitev, ki se opravi pred iztekom šestih mesecev od izteka zadnje vključitve v javna dela.

a) Ciljne skupine brezposelnih oseb, ki se lahko ponovno vključijo v javna dela za obdobje do enega leta so:

- brezposelne osebe, ki še niso bile vključene v javna dela eno leto, za razliko časa do enoletne vključitve, če so bile ob vključitvi v letu 2015 oziroma 2016 v evidenci Zavoda neprekinjeno prijavljene več kot eno leto.

b) Ciljne skupine brezposelnih oseb, ki se lahko ponovno vključijo v javna dela za obdobje enega leta so:

- brezposelni invalidi,
- brezposelni Romi,
- brezposelni moški, starejši od 58 let,
- brezposelne ženske, starejše od 55 let,
- brezposelne osebe, vključene v razvojne programe javnih del pod točko 7.1. Kataloga.

Vse brezposelne osebe iz naštetih ciljnih skupin pod točko b) se lahko ponovno vključijo, če so bile ob prvi vključitvi v letu 2014 ali 2015 v evidenci Zavoda neprekinjeno prijavljene več kot eno leto in če so imele lastnost npr. invalidnost, starost 58 let moški, itd. že ob prvi vključitvi. V letu 2016 se lahko oseba ponovno vključi v javna dela najdlje do 31. 12. 2016. Skupno trajanje vključitve pri istem izvajalcu ne sme preseči 24 mesecev.

Izvajalci: Neprofitni delodajalci.

4.1.1.2. Javna dela 2015 – Pomoč pri obvladovanju migracijskih tokov

Namen: Program javnih del z nazivom "Pomoč pri obvladovanju migracijskih tokov" (v nadaljevanju: program) je namenjen aktiviranju brezposelnih oseb, ki so več kot eno leto neprekinjeno prijavljene v evidenci brezposelnih oseb (v nadaljevanju: dolgotrajno brezposelne osebe) za izvajanje pomoči pri obvladovanju migracijskih tokov.

Vsebina in način izvajanja: Udeleženci bodo v programu izvajali koordinativne naloge in informiranje, pomoč pri čiščenju in urejanju sprejemnih in nastanitvenih centrov, pomoč pri sprejemu in odpremi humanitarnega materiala v logističnih centrih ter pomoč humanitarnim organizacijam pri razdeljevanju hrane in drugega materiala. Osebe se vključijo v program na podlagi zaposlitvenega načrta in pogodbe o vključitvi. Izvajalec programa in brezposelne osebe, ki so napotene v program, sklenejo posebne pogodbe o zaposlitvi. Za varnost oseb, ki bodo vključene v program, je zadolžen izvajalec, ki bo zagotavljal tudi zaščitna sredstva. Naročnik programa je Republika Slovenija, Ministrstvo za delo, družino, socialne zadeve in enake možnosti.

Ciljna skupina: V program se vključujejo dolgotrajno brezposelne osebe. Prednost pri vključevanju bodo imele dolgotrajno brezposelne osebe, starejše od 50 let ter prostovoljci, ki že opravljajo prostovoljska dela v sprejemnih in nastanitvenih centrih in so kot dolgotrajno brezposelne osebe prijavljene v evidenci brezposelnih oseb na ZRSZ.

Predvideno število vključenih v program po ravneh strokovne izobrazbe:

Raven izobrazbe	I.	II.	III.	IV.	V.	VI.	VII.	Skupaj
Število oseb	/	134	/	48	50	14	14	260

Izvajalci: Republika Slovenija, Ministrstvo za obrambo, Uprava Republike Slovenije za zaščito in reševanje.

4.1.1.2. Javna dela 2016 – Pomoč pri obvladovanju migracijskih tokov

Namen: Program javnih del z nazivom "Pomoč pri obvladovanju migracijskih tokov" (v nadaljevanju: program) je namenjen aktiviranju brezposelnih oseb, ki so več kot eno leto neprekinjeno prijavljene v evidenci brezposelnih oseb (v nadaljevanju: dolgotrajno brezposelne osebe) za izvajanje pomoči pri obvladovanju migracijskih tokov.

Vsebina in način izvajanja: Udeleženci bodo v programu izvajali koordinativne naloge in informiranje, pomoč pri čiščenju in urejanju sprejemnih in nastanitvenih centrov, pomoč pri sprejemu in odpremi humanitarnega materiala v logističnih centrih, pomoč pri natovarjanju in raztovarjanju ter občasnemu prevozu humanitarnega blaga, pomoč pri urejanju humanitarnih zalog ter pomoč humanitarnim organizacijam pri razdeljevanju hrane in drugega materiala. Osebe se vključijo v program na podlagi zaposlitvenega načrta in pogodbe o vključitvi. Izvajalec programa in brezposelne osebe, ki so napotene v program, sklenejo posebne pogodbe o zaposlitvi. Za varnost oseb, ki bodo vključene v program, je zadolžen izvajalec, ki bo zagotavljal tudi zaščitna sredstva. Naročnik programa je Republika Slovenija, Ministrstvo za delo, družino, socialne zadeve in enake možnosti.

Ciljna skupina: V program se vključujejo dolgotrajno brezposelne osebe. Prednost pri vključevanju bodo imele dolgotrajno brezposelne osebe, starejše od 50 let ter prostovoljci, ki že opravljajo prostovoljska dela v sprejemnih in nastanitvenih centrih in so kot dolgotrajno brezposelne osebe prijavljene v evidenci brezposelnih oseb na ZRSZ.

Predvideno število vključenih v program po ravneh strokovne izobrazbe:

Raven izobrazbe	I.	II.	III.	IV.	V.	VI.	VII.	Skupaj
Število oseb	/	158	/	56	52	16	18	300

Izvajalci: Republika Slovenija, Ministrstvo za obrambo, Uprava Republike Slovenije za zaščito in reševanje.

4.1.1.3. Javna dela za pomoč v primeru elementarnih nesreč za leti 2014 in 2015

Namen: Javna dela za pomoč v primeru elementarnih nesreč so namenjena aktiviranju brezposelnih oseb pri izvajanju pomoči za odpravo posledic žleda in poplav, ki so nastale neposredno po žledu, ki je prizadel Republiko Slovenijo med 30. januarjem in 10. februarjem 2014.

Vsebina in način izvajanja: Programi javnih del „6. 1. Pomoč v primeru elementarnih nesreč“ so izbrani na podlagi javnega povabila. Osebe se vključijo v program na podlagi zaposlitvenega načrta in pogodbe o vključitvi. Izbrani izvajalci programov javnih del in brezposelne osebe, ki so napotene v program, sklenejo pogodbe o zaposlitvi.

Ciljna skupina: Brezposelne osebe, prijavljene v evidenci brezposelnih oseb.

Izvajalci: Neprofitni delodajalci.

6.1.1.2. Razvoj in promocija storitev ter pripomočkov vseživljenjske karijerne orientacije

Namen: Namen projekta je zagotovitev in krepitev aktivnosti vseživljenjske karijerne orientacije (v nadaljevanju; VKO) za brezposelne osebe (v nadaljevanju: BO), druge iskalce zaposlitve in neaktivne ter spodbujanje posameznikov za aktiven pristop k reševanju lastne brezposelnosti. Poleg razvoja storitev in pripomočkov VKO za BO in druge iskalce zaposlitve bo posebna pozornost namenjena razvoju programov za neaktivne in krepitev mreže izvajalcev, ki bodo v okviru razvitih programov izvajali prilagojene storitve VKO za to ciljno skupino. V okviru projekta se bo izvajala tudi aktivnost promocije storitev VKO.

Vsebina in način izvajanja: Za uspešno izvedbo aktivnosti projekta so na CS ZRSZ predvidene nove zaposlitve. Po potrebi se zaradi svojih posebnih znanj in kompetenc vključujejo tudi ostali strokovni delavci zavoda ter drugi strokovnjaki in izvajalci v okviru zunanjih storitev. Promocija in informiranje javnosti bo potekalo v prostorih ZRSZ in v splošnih javnih medijih preko radijskih, televizijskih in časopisnih oglasov ter s pomočjo plakatov in zgibank.

Ciljna skupina: Brezposelni, drugi iskalci zaposlitve in neaktivni.

Izvajalci: Zunanji izvajalci, ki so izbrani v skladu s predpisi o javnih naročilih; ZRSZ/CIPSi.

Pregled aktivnosti, ki se nadaljujejo iz preteklih obdobj

1.2.1.3. Programi formalnega izobraževanja v šolskem letu 2014/2015

Namen: Povečanje zaposljivosti in fleksibilnosti brezposelnih oseb na trgu dela, zmanjševanje strukturnega neskladja na trgu dela ter dvig izobrazbene in kvalifikacijske ravni brezposelnih oseb.

Vsebina in način izvajanja: Zajema javno veljavne izobraževalne programe v osnovnih šolah. Udeleženci po uspešno zaključenem programu pridobijo javno veljavno formalno izobrazbo. Osebe se vključijo v program na podlagi zaposlitvenega načrta in pogodbe o vključitvi.

Ciljna skupina: Brezposelne osebe, ki nadaljujejo oz. se vključujejo v programe osnovnih šol.

Izvajalci: Izobraževalne organizacije, vpisane v razvid izvajalcev programov osnovne šole za odrasle.

3.1.1.9. Spodbujanje zaposlovanja za odpravo posledic žleda

Namen: Namen programa je spodbujanje zaposlovanja brezposelnih oseb iz ciljne skupine s pomočjo subvencije za zaposlitev za odpravo posledic naravne nesreče v obliki žleda.

Vsebina in način izvajanja: Aktivnost se izvaja s subvencioniranjem zaposlitve pri delodajalcih. Delodajalci, katerih ponudbe bodo sprejete, bodo zaposlili brezposelne osebe iz ciljne skupine za polni delovni čas za obdobje najmanj enega leta. Osebe se vključijo v program na podlagi zaposlitvenega načrta in pogodbe o vključitvi.

Ciljna skupina: Brezposelne osebe, ki so prijavljene v evidenci brezposelnih oseb vsaj 6 mesecev; nimajo dokončanega srednjega strokovnega izobraževanja, srednjega poklicnega, tehniškega izobraževanja oz. splošnega srednjega izobraževanja.

Izvajalci: Pravne ali fizične osebe, registrirane za opravljanje dejavnosti na podlagi vpisa v Poslovni register Slovenije, ki bodo odpravljale posledice žleda. Podrobnejši pogoji bodo določeni v javnem povabilu.

3.1.2.1. Prvi izziv 2014

Namen: Namen programa je spodbujanje zaposlovanja brezposelnih oseb s stalnim prebivališčem v statistični teritorialni enoti Vzhodna Slovenija, starih do 29 let, ki so vsaj 6 mesecev vodene v evidenci brezposelnih oseb, kot je določeno v javnem povabilu.

Za stare do 29 let se štejejo osebe, ki so stare do 29 let in 364 dni, torej osebe, ki še niso dopolnile 30. leta starosti.

Vsebina in način izvajanja: Projekt obsega dva sklopa aktivnosti, ki jih bo izvedel upravičenec:

1. Aktivnost: Izbor delodajalcev

Upravičenec bo objavil javno povabilo v skladu s 47. členom ZUTD. Na javnem povabilu lahko kandidirajo pravne ali fizične osebe, registrirane za opravljanje dejavnosti v Republiki Sloveniji, ki imajo sedež/poslovni naslov in dejansko izvajajo dejavnost v statistični teritorialni enoti Vzhodna Slovenija ter izpolnjujejo vse ostale pogoje, navedene v javnem povabilu.

Delodajalci na javno povabilo oddajo ponudbo za izvedbo projekta. ZRSZ na podlagi javnega povabila izbere delodajalce, ki bodo zaposlili brezposelne osebe iz ciljne skupine. Projekt v okviru programa predstavlja delodajalec, katerega ponudba je sprejeta na javnem povabilu, z vsemi svojimi registriranimi enotami in z vsemi brezposelnimi osebami iz ciljne skupine, vključenimi v subvencionirano zaposlitev, s katerim ZRSZ sklene pogodbo o izvedbi projekta v okviru programa „Prvi izziv 2014“. ZRSZ bo za prvo izbrano ponudbo z delodajalcem sklenil pogodbo, za preostale izbrane ponudbe pa anekse k pogodbi.

2. Aktivnost: Vključevanje oseb iz ciljne skupine v subvencionirano zaposlitev

Osebe se na podlagi zaposlitvenega načrta ter nاپotitve v program vključujejo v subvencionirano zaposlitev pri delodajalcih, izbranih na javnem povabilu, ki zajema 15-mesečno zaposlitev z vključenim trimesečnim poskusnim delom.

Ciljna skupina: Brezposelne osebe s stalnim prebivališčem v statistični teritorialni enoti Vzhodna Slovenija, stare do 29 let, vsaj 6 mesecev vodene v evidenci brezposelnih oseb.

Izvajalci: Delodajalci, registrirani za opravljanje dejavnosti v RS ter imajo sedež/poslovni naslov in dejansko izvajajo dejavnost v statistični teritorialni enoti Vzhodna Slovenija, katerih ponudba je sprejeta na javnem povabilu, z vsemi svojimi registriranimi enotami in z vsemi brezposelnimi osebami iz ciljne skupine, vključenimi v subvencionirano zaposlitev, s katerimi ZRSZ sklene pogodbo o izvedbi projekta v okviru programa „Prvi izziv 2014“.

3.1.2.2. Zaposli.me 6/2014

Namen: Namen programa je spodbujanje zaposlovanja brezposelnih oseb iz ciljne skupine s pomočjo subvencije za zaposlitev in hkratno zagotavljanje delovne sile delodajalcem.

Vsebina in način izvajanja: Projekt je delodajalec v vlogi nosilca projekta, katerega ponudba je sprejeta na podlagi javnega povabila, z vsemi svojimi registriranimi enotami in z vsemi subvencioniranimi osebami iz ciljne skupine. Aktivnost se izvaja s subvencioniranjem zaposlitev pri delodajalcih; osebe se vključijo v program na podlagi zaposlitvenega načrta in pogodbe o vključitvi. Delodajalci, katerih ponudbe so sprejete, zaposlijo brezposelne osebe iz ciljne skupine za polni delovni čas, ali za krajši delovni čas (v primeru zaposlitve invalida) v skladu z odločbo o invalidnosti, za obdobje najmanj enega leta.

Delodajalec odda ponudbo za sklop A ali B; delodajalec lahko kandidira samo na enega od sklopov: za sklop A lahko kandidira delodajalec, ki je registriran za opravljanje dejavnosti v Republiki Sloveniji vsaj 12 mesecev in ima sedež oziroma poslovno enoto in dejansko izvaja dejavnost na problemskem območju z visoko brezposelnostjo; za sklop B lahko kandidira delodajalec, ki ima sedež ali registrirano enoto na problemskem območju z visoko brezposelnostjo in je bil v roku največ 36 mesecev po stečaju ali likvidaciji proizvodne dejavnosti na tem območju ustanovljen z namenom oživljanja te dejavnosti.

Ciljna skupina: V program se lahko vključijo prikrajšani in resno prikrajšani delavci ter invalidi, kot so opredeljeni v Uredbi št. 800/2008/ES. V okviru javnega povabila se specifikirajo podskupine navedenih skupin brezposelnih oseb, glede na specifična strukturna neskladja na regionalnem trgu dela. V vsakem trenutku se lahko objavi dodatek k javnemu povabilu, ki nadalje opredeli upravičenost ciljnih skupin na ravni pristojne Območne službe Zavoda RS za zaposlovanje.

Izvajalci: Pravne ali fizične osebe, registrirane za opravljanje dejavnosti na podlagi vpisa v Poslovni register Slovenije.

4.1.2.8. Delovna vključenost starejših oseb

Namen: Namen programa je spodbujanje zaposlovanja in povečanje zaposlitvenih možnosti brezposelnih oseb iz ciljne skupine, motiviranje delodajalcev za zaposlovanje starejših brezposelnih oseb ter odpravljanje predsodkov, povezanih z njihovim zaposlovanjem.

Vsebina in način izvajanja: Aktivnost se izvaja kot program subvencionirane zaposlitve za najmanj 12 mesecev in polni delovni čas oziroma v skladu z izdano odločbo o invalidnosti. Osebe se vključijo v program na podlagi zaposlitvenega načrta in pogodbe o vključitvi.

Ciljna skupina: V projekte v okviru programa se vključujejo brezposelne osebe, stare 50 in več let, s stalnim prebivališčem v statistični teritorialni enoti Vzhodna Slovenija, ki izpolnjujejo vsaj enega od naslednjih kriterijev: so vsaj 12 mesecev prijavljene v evidenci brezposelnih

oseb ali nimajo dokončanega srednjega strokovnega izobraževanja, srednjega poklicnega, tehniškega izobraževanja oz. splošnega srednjega izobraževanja.

Izvajalci: Delodajalci, določeni z javnim povabilom.

5.2.1.2. Subvencije za samozaposlitev 2010-2013

Namen: Ustvarjanje novih zaposlitvenih možnosti s spodbujanjem podjetništva v obliki subvencij za samozaposlitev osebam iz ciljnih skupin. Cilj je ohranitev neprekinjene samozaposlitve za obdobje najmanj dveh let.

Vsebina in način izvajanja: Izvaja se v obliki subvencioniranja samozaposlitve, ki mora trajati najmanj dve leti. Osebe se vključijo v program po zaključeni delavnici za pripravo na samozaposlitev na podlagi zaposlitvenega načrta in pogodbe o dodelitvi subvencije za samozaposlitev, ki se sklene, ko se oseba samozaposli in Zavodu odda vlogo za dodelitev subvencije za samozaposlitev.

Ciljna skupina: Brezposelne osebe in iskalci zaposlitve, katerih zaposlitev je ogrožena, ki so se udeležile programa Pomoči pri samozaposlitvi; so se samozaposlile v novoustanovljenem poslovnem subjektu za polni delovni čas, razen invalidov, ki se samozaposlijo za delovni čas v skladu z izdano odločbo o invalidnosti.

Upravičenec do subvencije za samozaposlitev je poslovni subjekt, ki ga je ustanovila brezposelna oseba ali iskalec zaposlitve, katerega zaposlitev je ogrožena, in sicer v primeru da bil poslovni subjekt registriran po podpisu zaposlitvenega načrta za vključitev v program Subvencija za samozaposlitev in po zaključku delavnice ter se je ustanovitelj v njem samozaposlil kot direktor in (so)lastnik v novoustanovljenem podjetju (gospodarska družba ali zavod), kot samostojni podjetnik posameznik (s.p.) ali kot oseba, ki z osebnim delom samostojno opravlja dejavnost na podlagi odločbe pristojnega organa oz. vpisa v register samostojnih dejavnosti.

Izvajalci: ZRSZ.

5.2.1.3. Samozaposlovanje 2014

Namen: Ustvarjanje novih zaposlitvenih možnosti s spodbujanjem podjetništva v obliki subvencij za samozaposlitev osebam iz ciljne skupine. Cilj je ohranitev neprekinjene samozaposlitve za obdobje najmanj dveh let.

Vsebina in način izvajanja: Izvaja se prek dvoletnih projektov subvencioniranja samozaposlitve v novoustanovljenih poslovnih subjektih. Osebe se vključijo v program po zaključeni delavnici "Priprava na samozaposlitev", na podlagi zaposlitvenega načrta in pogodbe o dodelitvi subvencije, ki se sklene, ko se oseba samozaposli in Zavodu RS za zaposlovanje odda vlogo za dodelitev subvencije.

Ciljna skupina: Brezposelne osebe in iskalci zaposlitve, katerih zaposlitev je ogrožena, ki so se udeležile program Pomoč pri samozaposlitvi in ga uspešno opravile; so se samozaposlile v novoustanovljenem poslovnem subjektu za polni delovni čas, razen invalidov, ki se samozaposlijo za delovni čas v skladu z izdano odločbo o invalidnosti.

Upravičenec do subvencije je poslovni subjekt, ki ga je ustanovila brezposelna oseba ali iskalec zaposlitve, katerega zaposlitev je ogrožena, in sicer v primeru da je bil **poslovni subjekt registriran po podpisu zaposlitvenega načrta** za vključitev v program Subvencija za samozaposlitev **in po zaključku delavnice** ter se je ustanovitelj v njem samozaposlil kot: kot direktor in (so)lastnik v novoustanovljenem podjetju (gospodarska družba ali zavod) s šifro zavarovalne podlage 040 in 112, kot samostojni podjetnik posameznik (s.p.) s šifro zavarovalne podlage 005 ali kot oseba, ki z osebnim delom samostojno opravlja dejavnost na podlagi odločbe pristojnega organa oziroma vpisa v register samostojnih dejavnosti s šifro zavarovalne podlage 019.

Izvajalci: ZRSZ.

Izdaja: Zavod Republike Slovenije za zaposlovanje, Rožna dolina c. IX/6, Ljubljana,
tel. št.: 01 47 90 900, fax: 01 47 90 262

Za izdajatelja: Mavricija Batič, generalna direktorica

Oblikoval in uredil: DP Analitika

Datum izdaje: December 2015

Internet URL naslov: <http://www.ess.gov.si>

ISSN 1318-3451

Mesečne informacije so objavljene na spletni strani ZRSZ:
http://www.ess.gov.si/trg_dela/publicistika/mesecne_informacije

Uporaba in objava podatkov je dovoljena le z navedbo vira!