

Mesečne informacije OKTOBER 2015

LETNIK 22, ŠTEVILKA 10

KAZALO

KAZALCI GIBANJ NA TRGU DELA IN AKTIVNOSTI ZAVODA	3
PREGLED TEKOČIH GIBANJ NA TRGU DELA IN AKTIVNOSTI ZAVODA	4
UKREPI APZ V LETU 2015	10
SEZNAM TABEL	11
METODOLOŠKA POJASNILA	42

KAZALCI GIBANJ NA TRGU DELA IN AKTIVNOSTI ZAVODA

	VIII 2015	IX 2015	X 2015
NOVOPRIJAVLJENI BREZPOSELNI			
- v mesecu	5.754	7.174	11.485
- kumulativa od 1. 1. do konca meseca	59.351	66.525	78.010
- indeks obdobje leta / enako obdobje predhodnega leta	94,0	93,6	92,7
BREZPOSELNI VKLJUČENI V ZAPOSILITEV			
- v mesecu	4.701	6.999	5.427
- kumulativa od 1. 1. do konca meseca	50.666	57.665	63.092
- indeks obdobje leta / enako obdobje predhodnega leta	97,5	98,3	97,1
PRIJAVA V EVIDENCO ZAČASNO NEZAPOSILJIVIH			
- v mesecu	50	105	113
- kumulativa od 1. 1. do konca meseca	525	630	743
ODLIV IZ EVIDENCE IZ RAZLOGOV, KI NE POMENIJO ZAPOSILITEV			
- v mesecu	2.675	3.352	3.328
- kumulativa od 1. 1. do konca meseca	20.208	23.560	26.888
- indeks obdobje leta / enako obdobje predhodnega leta	99,2	98,9	98,6
REGISTRIRANA BREZPOSELNOST			
- stanje ob koncu meseca	107.935	104.758	107.488
- povprečje v obdobju	114.997	113.859	113.222
- indeks stanje ob koncu meseca / predhodni mesec	98,5	97,1	102,6
- indeks stanje ob koncu meseca / december predhodnega leta	90,4	87,7	90,0
- indeks stanje ob koncu meseca / isti mesec predhodnega leta	94,0	93,1	92,7
OD REGISTRIRANIH BREZPOSELNIH OSEB V MESECU (v %)			
- ženske	52,2	52,1	52,3
- stečajniki in trajno presežni delavci	21,8	21,7	20,7
- iskalci prve zaposlitve	16,6	16,8	19,3
- stari do 29 let	22,1	21,9	24,4
- stari 50 let ali več	33,6	34,1	33,1
- brezposelni s 1. in 2. ravniyo izobrazbe	28,3	28,7	28,2
- dolgotrajno brezposelni	54,7	56,2	54,7
- invalidi	15,8	16,0	15,5
STOPNJA REGISTRIRANE BREZPOSELNOSTI (v %)			
- v mesecu	11,8	11,5	...
- povprečje obdobja	12,5	12,4	...
DELOVNO AKTIVNO PREBIVALSTVO			
- v mesecu	805.645	810.070	...
- povprečje obdobja	802.518	803.357	...
PRIJAVLJENA PROSTA DELOVNA MESTA			
- v mesecu	8.661	8.668	7.074
- kumulativa od 1. 1. do konca meseca	58.376	67.044	74.118
- indeks obdobje leta / enako obdobje predhodnega leta	98,6	97,5	98,7
PREJEMNIKI DN			
- v mesecu	21.477	20.776	...
- povprečje obdobja	24.578	24.156	...
- indeks mesec / isti mesec predhodnega leta	98,5	89,5	...
DELEŽ PREJEMNIKOV DN OD VSEH BREZPOSELNIH (v %)			
- v mesecu	19,9	19,8	...
IZDANA DELOVNA DOVOLJENJA ZA ZAPOSILITEV TUJCEV			
- v mesecu	1.297	1.316	824
- kumulativa od 1. 1. do konca meseca	11.684	13.000	13.824
VELJAVNA DELOVNA DOVOLJENJA ZA ZAPOSILITEV TUJCEV			
- v mesecu	23.651	24.137	23.794

PREGLED TEKOČIH GIBANJ NA TRGU DELA IN AKTIVNOSTI ZAVODA

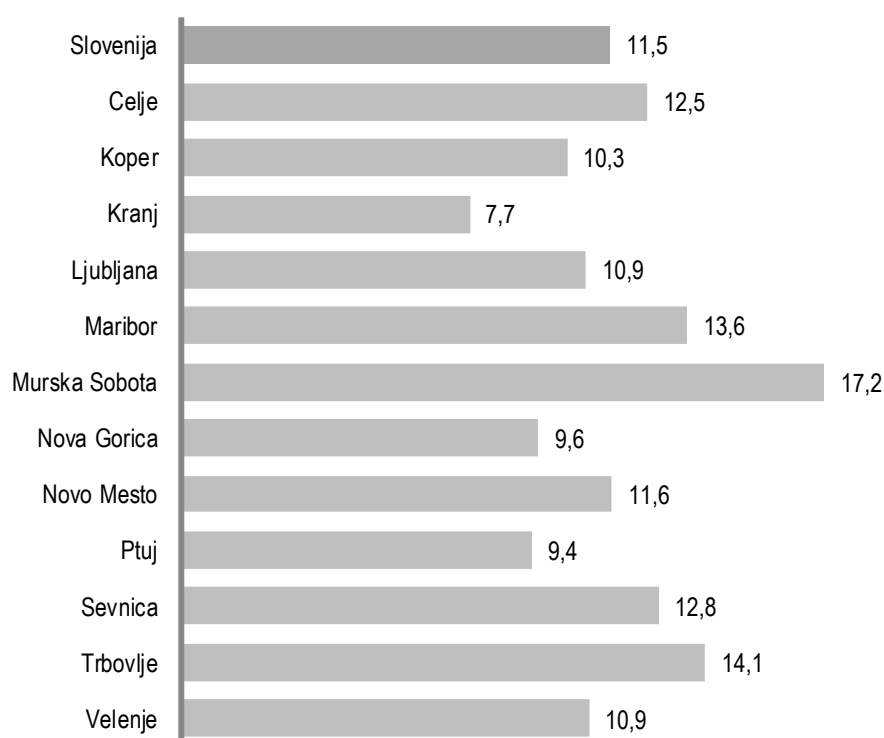
AKTIVNO PREBIVALSTVO

Septembra je bilo po podatkih Statističnega urada RS v Sloveniji 914.828 aktivnih prebivalcev; glede na avgust 2015 se je število aktivnih povečalo za 1.248 oseb oz. za 0,1 %. Število delovno aktivnega prebivalstva se je povečalo za 0,6 %, število brezposelnih pa se je v septembru znižalo za 3.177 oz. 2,9 % glede na avgust 2015. V septembru je bilo tako 810.070 delovno aktivnih ter 104.758 registriranih brezposelnih oseb.

V septembru 2015 je bilo v Sloveniji 810.070 delovno aktivnega prebivalstva oz. 4.425 oseb več kot pretekli mesec in 4.547 oseb več kot septembra 2014. Najizrazitejše znižanje zaposlenosti beležimo v gostinski dejavnosti (-47 oseb), v finančnih in zavarovalniških dejavnostih (-26 oseb) ter v dejavnosti javne uprave in obrambe, dejavnosti obvezne socialne varnosti (-22 oseb). Na drugi strani se je število delovno aktivnih najizraziteje povečalo v dejavnosti izobraževanja (+1.636 oseb), v predelovalnih dejavnostih (+1.107 oseb) ter v gradbeništvu (+436 oseb).

Stopnja registrirane brezposelnosti v Sloveniji se je v septembru 2015 glede na prejšnji mesec nekoliko znižala, in sicer je znašala 11,5 %.

Stopnje registrirane brezposelnosti v %, po OS Zavoda, september 2015



Vir podatkov: SURS

Tako kot pretekli mesec, je bila tudi v septembru 2015 najvišja stopnja brezposelnosti v OS Murska Sobota, kjer je bilo brez zaposlitve 17,2 % aktivnega prebivalstva, kar je malce manj kot pretekli mesec (-0,6 %). Nadpovprečno stopnjo brezposelnosti imajo praviloma območne službe z vzhoda države. Najnižja stopnja brezposelnosti je bila v OS Kranj (7,7 %), kjer se je v primerjavi s preteklim mesecem znižala za 0,3 odstotne točke.

Stopnja registrirane brezposelnosti se je v primerjavi s prejšnjim mesecem v septembru 2015 znižala na vseh območnih službah, najbolj pa v OS Maribor in OS Murska Sobota (-0,6 %) ter v OS Velenje in OS Trbovlje (-0,5 %).

REGISTRIRANA BREZPOSELNOST

V oktobru se je v evidenco brezposelnih pri Zavodu na novo prijavilo 11.485 oseb (od tega 5.950 žensk), kar je 12,0 % manj kot v oktobru 2014 ter 60,1 % več kot pretekli mesec.

Novo prijavljenih iskalcev prve zaposlitve je bilo 4.978, zaradi izteka zaposlitve za določen čas je bilo na novo prijavljenih 4.355 oseb, zaradi stečajev in presežkov pa se je pri Zavodu na novo prijavilo 1.070 oseb.

Skupaj se je v letošnjih desetih mesecih v evidenco brezposelnih oseb na ZRSZ na novo prijavilo 78.010 brezposelnih, kar je 7,3 % manj kot v enakem obdobju lani. Največ oseb se je prijavilo zaradi izteka zaposlitve za določen čas, in sicer 42.069. Drugi najpomembnejši razlog prijave je bilo iskanje prve zaposlitve (13.453 oseb), prijavilo pa se je še 12.273 oseb, ki so zaposlitev izgubile zaradi stečaja ali iz poslovnih razlogov.

Priliv v in odliv iz brezposelnosti

	I-X 2014	I-X 2015	Indeks I-X 15 / I-X 14
PRILIV, SKUPAJ	84.127	78.010	92,7
od tega, ženske	40.367	37.663	93,3
od tega, iskalci prve zaposlitve	16.113	13.453	83,5
od tega, presežki in stečajniki	15.926	12.273	77,1
od tega, iztek zaposlitve za določen čas	41.266	42.069	101,9
ODLIV, SKUPAJ	92.241	89.980	97,5
Zaposlitve	64.961	63.092	97,1
od tega, iskalci prve zaposlitve	9.380	8.861	94,5
Prehod v neaktivnost	10.444	9.184	87,9
od tega, upokojitve	5.782	4.754	82,2
od tega, redno šolanje	1.182	920	77,8
Kršitev obveznosti	9.959	10.795	108,4
Oseba se je sama odjavila	3.903	4.511	115,6
Prijava v druge evidence	871	743	85,3
od tega, v evidenco začasno nezaposljivih	864	743	86,0
Drugo	2.103	1.655	78,7

V oktobru 2015 se je iz evidence brezposelnih odjavilo 8.755 oseb, kar je 9,9 % manj kot oktobra lani ter 15,4 % manj kot pretekli mesec. Največ se jih je odjavilo zaradi zaposlitve, in sicer 5.427 oseb, kar predstavlja 62,0 % skupnega odliva iz brezposelnosti. Med neaktivne je prešlo 1.290 oseb, slaba polovica od teh zaradi upokojitve. Zavod je v oktobru zaradi kršitve obveznosti odjavil 1.179 oseb, 113 oseb pa se je odjavilo zaradi drugih razlogov - te osebe so bile prenešene v evidenco začasno nezaposljivih.

Evidenco začasno nezaposljivih oseb vzpostavi Zavod po uradni dolžnosti na podlagi postopka po 117. členu ZUTD. V tej evidenci se vodi osebe, za katere se skladno z 9. členom ZUTD ugotovi, da so začasno nezaposljive zaradi težav z odvisnostjo, z duševnim zdravjem oz. zaradi večjih socialnih ali drugih težav. Začasna nezaposljivost iz navedenih razlogov ter pravice in obveznosti take osebe se opredelijo v zaposlitvenem načrtu brezposelne osebe. Podlaga je mnenje medinstitucionalne komisije sodelavcev Zavoda in CSD o obstoju težav ter možnih ukrepov za njihovo razrešitev in za izboljšanje zaposlitvenih možnosti.

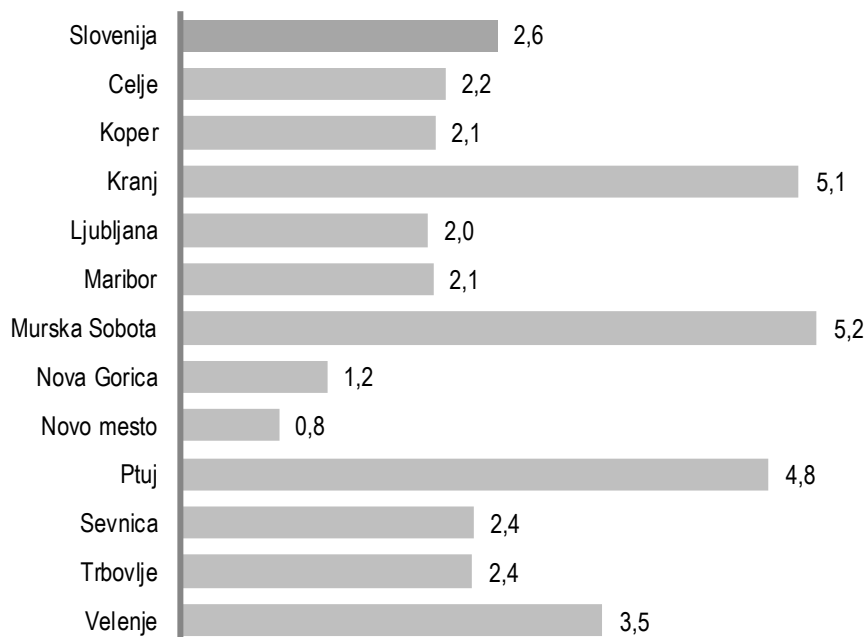
V prvih desetih mesecih letošnjega leta se je iz evidence brezposelnih skupaj odjavilo 89.980 oseb, od teh največ zaradi zaposlitve, in sicer 63.092, kar je 2,9 % manj kot v enakem obdobju lani.

Konec oktobra 2015 je bilo pri Zavodu prijavljenih 107.488 brezposelnih oseb. Brezposelnost se je v primerjavi z oktobrom 2014 znižala (-7,3 %), v primerjavi s preteklim mesecem pa se je povežala (2,6 %).

Brezposelnost se je v primerjavi s preteklim mesecem zvišala v vseh območnih službah. Najbolj se je zvišala na OS Murska Sobota (+5,2 %), OS Kranj (+5,1 %), OS Ptuj (+4,8 %) ter OS Velenje (+3,5 %).

Primerjava z lanskim oktobrom pokaže, da je bilo oktobra letos v vseh OS prav tako manj brezposelnih. V OS Velenje je število nižje za 14,5 %, v OS Ptuj za 11,9 %, v OS Nova Gorica za 11,0 % ter v OS Kranj za 9,2 %.

Sprememba števila registriranih brezposelnih po OS prijave v oktobru 2015 glede na september 2015, v %



Konec oktobra je bilo med brezposelnimi 52,3 % žensk, 24,4 % mladih do 29 let, 33,1 % starih 50 let ali več, 19,3 % iskalcev prve zaposlitve, 54,7 % dolgotrajno brezposelnih ter 15,5 % invalidov. Struktura brezposelnih se v primerjavi z mesecem poprej ni bistveno spremenila.

Zaradi težavnega položaja mladih na trgu dela je Vlada RS v lanskem letu sprejela program Jamstva za mlade, kjer bo vsaki mladi osebi do starosti 29 let ponujena zaposlitev (tudi s pripravništvom), usposabljanje na delovnem mestu, vključitev v formalno izobraževanje ali krajšo obliko institucionalnega ali praktičnega usposabljanja v štirih mesecih po prijavi v evidenco brezposelnih oseb pri Zavodu RS za zaposlovanje.

POVPRAŠEVANJE DELODAJALCEV PO DELAVCIH

Povpraševanje delodajalcev po delavcih se je v mesecu oktobru, v primerjavi s septembrom, znižalo. Delodajalci so prijaviili 7.074 prostih delovnih mest oz. vrst dela, kar je 18,4 % manj kot pretekli mesec oz. 11,8 % več kot oktobra lani. Največ prostih delovnih mest so prijaviili delodajalci s področja predelovalnih dejavnosti, in sicer 1.315, sledi pa gradbeništvo (1.156), dejavnosti zdravstva in socialnega varstva (805), druge raznovrstne poslovne dejavnosti (685) ter dejavnosti izobraževanja (659).

V prvih desetih mesecih letošnjega leta so delodajalci prijaviili 74.118 prostih delovnih mest, kar je 1,3 % manj kot v enakem obdobju lani.

Dne 12. 4. 2013 je pričel veljati Zakon o spremembah in dopolnitvah zakona o urejanju trga dela (ZUTD-A), ki je ukinil obvezno prijavo prostega delovnega mesta pri Zavodu. Ker lahko delodajalci, ki ne sodijo v javni sektor ali niso gospodarske družbe v večinski lasti države, objavo prostega delovnega mesta zagotovijo sami, o tem pa ZRSZ ne obveščajo, slednji nima več podatkov o vseh prostih delovnih mestih v državi, prav tako ni več mogoča primerjava s podatki iz preteklih obdobj.

V oktobru so delodajalci pri Zavodu sporočili največ prostih delovnih mest za naslednje poklice (prikazujemo prvih pet najpogosteje iskanih poklicev glede na glavno poklicno skupino po Standardni klasifikaciji poklicev):

1 ZAKONODAJALCI, VISOKI URADNIKI, MENEDŽERJI	116
1342 Menedžerji v zdravstvu	18
1221 Menedžerji za trženje in prodajo	13
1324 Menedžerji za nabavo, storitve na področju logistike, skladiščenja, transporta in pošte	11
1412 Menedžerji v restavracijah in podobnih gostinskih obratih	8
1211 Finančni menedžerji	7
2 STROKOVNJAKI	1.338
2311 Visokošolski učitelji in sodelavci na visokošolskih zavodih	307
2221 Strokovnjaki za zdravstveno nego	106
2342 Vzgojitelji in pomočniki vzgojiteljev predšolskih otrok	71
2422 Strokovnjaki za oblikovanje, izvajanje in nadzor politik, programov in ukrepov.	59
2631 Ekonomisti	51
3 TEHNIKI IN DRUGI STROKOVNI SODELAVCI	654
3221 Strokovni sodelavci za zdravstveno nego	150
3322 Komerčni zastopniki za prodajo ipd.	119
3115 Tehniki za strojništvo ipd.	45
3321 Zavarovalni zastopniki in zavarovalni posredniki	38
3343 Poslovni sekretarji	33
4 URADNIKI	271
4321 Skladiščniki in uradniki za nabavo in prodajo	72
4120 Tajniki	58
4412 Usmerjevalci in raznašalci ipd.	39
4323 Prometni odpravniki, referenti za promet ipd.	21
4223 Telefonisti	21

5 POKLICI ZA STORITVE, PRODAJALCI	1.107
5223 Prodajalci	240
5131 Natarji	235
5120 Kuharji	174
5321 Bolničarji negovalci v zavodih	105
5414 Varnostniki	78
6 KMETOVALCI, GOZDARJI, RIBIČI, LOVCI	13
6113 Vrtnarji in drevesničarji	4
6210 Gozdarji ipd.	3
6224 Lovci ipd.	2
6112 Sadjarji, vinogradniki ipd.	2
6130 Kmetovalci na mešanih kmetijah	1
7 POKLICI ZA NEINDUSTRIJSKI NAČIN DELA	2.111
7411 Elektroinštalaterji	221
7212 Varilci ipd.	215
7112 Zidarji ipd.	204
7222 Orodjarji ipd.	166
7115 Tesarji ipd.	161
8 UPRAVLJAVCI STROJEV IN NAPRAV, INDUSTRIJSKI IZDELOVALCI IN SESTAVLJAVCI	594
8332 Vozniki težkih tovornjakov in vlačilcev	319
8342 Upravljalci strojev za zemeljska dela ipd.	71
8322 Vozniki osebnih vozil, taksijev in lahkih dostavnih vozil	51
8219 Sestavljalci strojev, naprav in izdelkov, d. n.	33
8343 Upravljalci žerjavov, dvigal ipd.	28
9 POKLICI ZA PREPROSTA DELA	870
9329 Delavci za preprosta dela v predelovalnih dejavnostih, d.n.	281
9112 Čistilci, strežniki in gospodinjski pomočniki ipd. v uradih, hotelih in drugih ustanovah	183
9412 Kuhinjski pomočniki	92
9629 Drugi delavci za preprosta dela, d.n.	85
9312 Delavci za preprosta dela pri nizkih gradnjah	57

PRAVICE IZ ZAVAROVANJA ZA PRIMER BREZPOSELNOSTI

Pravica iz zavarovanja za primer brezposelnosti je denarno nadomestilo. Septembra letos je denarno nadomestilo prejelo 20.776 brezposelnih oseb, kar je za 3,3 % manj kot pretekli mesec in za 10,5 % manj kot septembra 2014. Delež prejemnikov denarnega nadomestila v skupni brezposelnosti je v septembru 2015 znašal 19,8 %. Najnižji delež prejemnikov so zabeležili na OS Sevnica (15,4 %), OS Murska Sobota (17,0 %) in OS Trbovlje (17,7 %), najvišjega pa na OS Kranj (29,4 %), OS Koper (24,3 %) ter na OS Nova Gorica (23,3 %).

Izplačano denarno nadomestilo ne more biti nižje od 350 EUR in ne višje od 892,50 EUR bruto. Pogoji za uveljavitev pravice do denarnega nadomestila, roki za uveljavitev, višina, trajanje, mirovanje, prenehanje, znižanje denarnega nadomestila so določeni v Zakonu o urejanju trga dela (Uradni list RS, št. 80/2010), Zakonu za uravnoteženje javnih financ (Uradni list RS, št. 40/2012) ter v Zakonu o spremembah in dopolnitvah Zakona o urejanju trga dela (Uradni list RS, št. 21/2013).

Septembra 2015 so upravičenci v povprečju prejeli 689,88 EUR bruto denarnega nadomestila. V povprečju so najvišja denarna nadomestila izplačali na OS Trbovlje (729,45 EUR bruto) in OS Novo mesto (711,41 EUR bruto), najnižja nadomestila pa na OS Murska Sobota (660,34 EUR bruto) in OS Celje (672,03 EUR bruto).

ZAPOSLOVANJE IN DELO TUJCEV

Od septembra 2015 prikazujemo podatke o delovnih dovoljenjih, izdanih še po Zakonu o zaposlovanju in delu tujcev (ZZDT-1) (Ur. list RS, št. 26/2011). Po Zakonu o zaposlovanju, samozaposlovanju in delu tujcev (ZZSDT) (Ur. list RS, št. 47/2015) bomo pričeli predvidoma objavljati podatke v začetku leta 2016.

V oktobru je Zavod izdal 824 delovnih dovoljenj (37,4 % manj kot pretekli mesec in 37,1 % manj kot oktobra 2014), od tega 304 dovoljenj za zaposlitev, 24 osebnih delovnih dovoljenj in 161 dovoljenj za delo. Največ delovnih dovoljenj je bilo izdanih v gradbeništvu, sledijo pa delovna dovoljenja za dejavnost prometa in skladiščenja, za predelovalne dejavnosti, za dejavnost trgovine, vzdrževanja in popravila motornih vozil ter za strokovne, znanstvene in tehnične dejavnosti. Glede na državljanstvo je bilo največ izdanih delovnih dovoljenj za delavce iz držav z območja nekdanje SFRJ, in sicer 89,0 % vseh dovoljenj. Največ jih je bilo izdanih za državljane Bosne in Hercegovine (404) ter Srbije (120).


V prvih desetih mesecih letošnjega leta je bilo skupaj izdanih 13.824 delovnih dovoljenj, kar je za 7,9 % manj kot v enakem obdobju lani.

Ob koncu oktobra je bilo veljavnih 23.794 delovnih dovoljenj. Glede na državljanstvo so prevladovali delavci s področja nekdanje SFRJ in so predstavljali 88,7 % vseh tujih delavcev, največ je bilo državljanov Bosne in Hercegovine (11.165). Iz držav, ki niso s področja bivše SFRJ, so imeli največ veljavnih delovnih dovoljenj državljani Rusije (1.219) in Ukrajine (576).

UKREPI APZ V LETU 2015

V ukrep Usposabljanja in izobraževanja v oktobru beležimo 310 vključitev, v ukrep Kreiranja delovnih mest pa 141 vključitev. Največji delež vključitev v ukrepe APZ predstavljajo dolgotrajno brezposelne osebe.

Vključeni v ukrepe APZ po značilnih skupinah



Skupaj je bilo v ukrepe APZ v obdobju od 1. januarja 2015 do konca oktobra 2015 vključenih 22.042 oseb, število aktivnih pogodb konec oktobra 2015 pa je bilo 7.447.

SEZNAM TABEL

Tabela 1: Delovno aktivno prebivalstvo	12
Tabela 2: Stopnja registrirane brezposelnosti, območne službe	13
Tabela 3: Prijavljena prosta delovna mesta, območne službe	14
Tabela 4: Registrirane brezposelne osebe, območne službe	15
Tabela 4a: Registrirane brezposelne osebe, statistične regije	15
Tabela 5: Novoprijavljene brezposelne osebe, območne službe	16
Tabela 5a: Novoprijavljene brezposelne osebe, statistične regije	16
Tabela 6: Novoprijavljene brezposelne osebe po razlogih prijave	17
Tabela 7: Odjavljene brezposelne osebe, območne službe	18
Tabela 7a: Odjavljene brezposelne osebe, statistične regije	18
Tabela 8: Odjavljene brezposelne osebe po razlogih odjave, območne službe	19
Tabela 9: Kategorije registriranih brezposelnih oseb, območne službe	20
Tabela 9a: Kategorije registriranih brezposelnih oseb, statistične regije	20
Tabela 10: Registrirane brezposelne osebe po starosti, območne službe	21
Tabela 10a: Registrirane brezposelne osebe po starosti, statistične regije	21
Tabela 11: Registrirane brezposelne osebe po ravni izobrazbe, območne službe	22
Tabela 11a: Registrirane brezposelne osebe po ravni izobrazbe, statistične regije	22
Tabela 12: Registrirane brezposelne osebe po trajanju brezposelnosti, območne službe	23
Tabela 12a: Registrirane brezposelne osebe po trajanju brezposelnosti, statistične regije	23
Tabela 13: Prejemniki denarnega nadomestila, območne službe	24
Tabela 14: Izvajanje Zakona o zaposlitveni rehabilitaciji in zaposlovanju invalidov, območne službe	25
Tabela 15: Storitve Zavoda pri iskanju zaposlitve in načrtovanju kariere, območne službe	26
Tabela 16: Število novosklenjenih pogodb z osebo, oktober 2015, območne službe	27
Tabela 17: Število novosklenjenih pogodb z osebo, januar – oktober 2015, območne službe	28
Tabela 18: Število aktivnih pogodb z osebo, oktober 2015, območne službe	29
Tabela 19: Število aktivnih pogodb z osebo konec oktobra 2015, območne službe	30
Tabela 20: Delovna dovoljenja po vrstah	31
Tabela 21: Delovna dovoljenja po državljanstvu	32
Tabela 22: Delovna dovoljenja po področjih dejavnosti	33
Tabela 23: Delovna dovoljenja po OS sedeža delodajalca	34
Tabela 24: Državljeni EU, EGP in Švice, ki so se zaposlili v Sloveniji	35
Tabela 25: Število in struktura registrirane brezposelnosti, občine	36

Tabela 1: Delovno aktivno prebivalstvo

	Delovno aktivni, skupaj				Indeks		
	Ø 2013	Ø 2014	Ø I-IX 2015	IX 15	IX 15 VIII 15	IX 15 IX 14	Ø I-IX 15 Ø I-IX 14
Skupaj	793.597	797.792	803.357	810.070	100,5	100,6	101,0
A Kmetijstvo in lov, gozdarstvo, ribištvo	38.207	35.366	30.879	29.331	100,2	78,0	87,1
B Rudarstvo	2.668	2.583	2.497	2.478	99,5	97,2	96,2
C Predelovalne dejavnosti	177.690	178.340	180.100	182.456	100,6	101,9	101,2
D Oskrba z el. energijo, plinom in paro	7.969	8.058	8.015	8.015	100,1	99,0	99,6
E Oskr. z vodo; rav. z odpl., odp.; san. okolja	9.604	9.469	9.415	9.487	99,9	100,7	99,3
F Gradbeništvo	54.250	53.982	54.263	56.000	100,8	100,6	100,9
G Trgovina; vzdrž. in popravila mot. vozil	104.180	103.789	104.591	104.967	100,3	100,9	101,0
H Promet in skladiščenje	46.227	46.861	47.847	48.258	100,6	102,5	102,5
I Gostinstvo	31.069	31.214	32.280	32.864	99,9	103,5	103,9
J Informacijske in komunikacijske dej.	23.090	23.628	24.199	24.523	100,7	103,9	102,8
K Finančne in zavarovalniške dej.	22.645	22.190	22.011	21.898	99,9	99,2	98,9
L Poslovanje z nepremičninami	3.971	4.007	3.963	3.939	100,2	97,1	99,2
M Strokovne, znanstvene in tehnične dej.	48.705	49.515	49.820	50.080	100,1	102,0	100,7
N Druge raznovrstne poslovne dej.	25.894	29.587	32.828	33.742	100,4	106,1	114,2
O Javna uprava in obramba; obv. soc. varnost	49.144	48.819	48.168	48.241	100,0	98,6	98,5
P Izobraževanje	65.397	65.995	66.441	66.861	102,5	101,4	100,9
Q Zdravstvo in socialno varstvo	55.575	56.188	57.110	57.596	100,3	102,1	101,9
R Kulturne, razvedrilne in rekreac. dej.	13.612	14.047	14.406	14.636	100,6	103,5	103,1
S Druge dejavnosti	13.175	13.600	13.926	14.088	100,3	102,1	103,3
T Gospod. z zap. hiš. os.; prz. za last. rabo	524	555	597	610	99,8	105,5	108,5

Vir: SURS

Tabela 2: Stopnja registrirane brezposelnosti, območne službe

Območna služba	Ø 2012	Ø 2013	Ø 2014	Ø I-IX 2015	VII 15	VIII 15	IX 15
Slovenija	12,0	13,1	13,1	12,4	12,0	11,8	11,5
Celje	12,7	14,0	14,1	13,4	13,0	12,9	12,5
Koper	10,3	11,8	12,1	11,2	10,6	10,4	10,3
Kranj	8,9	9,8	9,5	8,7	8,2	8,1	7,7
Ljubljana	10,3	11,8	12,0	11,5	11,2	11,1	10,9
Maribor	14,8	15,7	15,5	15,0	14,5	14,2	13,6
Murska Sobota	17,3	17,8	18,4	19,0	18,1	17,8	17,2
Nova Gorica	10,3	11,7	11,2	10,4	10,2	10,0	9,6
Novo mesto	12,2	13,4	13,1	12,0	11,7	11,7	11,6
Ptuj	12,2	12,3	11,4	10,8	10,2	9,8	9,4
Sevnica	13,8	14,6	14,5	13,6	13,2	13,2	12,8
Trbovlje	13,7	15,1	15,9	14,9	14,7	14,5	14,1
Velenje	12,6	13,6	13,2	12,4	11,7	11,5	10,9

Vir: SURS

Tabela 3: Prijavljena prosta delovna mesta¹, območne službe

Območna služba	VIII 15	IX 15	X 15	I-XII 13	I-XII 14	I-X 15	Indeks	
							X 15 X 14	X 15 IX 15
Slovenija	8.661	8.668	7.074	111.301	84.863	74.118	111,8	81,6
Celje	785	824	702	11.093	7.957	6.646	117,0	85,2
Koper	641	663	419	7.383	5.268	5.403	123,6	63,2
Kranj	760	592	523	7.963	5.694	5.196	110,8	88,3
Ljubljana	2.853	3.035	2.465	37.443	29.395	25.823	108,3	81,2
Maribor	1.068	1.269	1.150	16.663	11.810	9.938	124,1	90,6
Murska Sobota	518	368	336	5.291	4.567	4.157	119,6	91,3
Nova Gorica	351	314	263	3.975	2.935	2.463	124,6	83,8
Novo mesto	367	381	257	4.313	3.580	2.838	78,6	67,5
Ptuj	521	438	371	6.714	5.871	4.794	105,7	84,7
Sevnica	292	203	159	3.163	2.386	2.114	90,3	78,3
Trbovlje	127	131	68	1.651	1.581	1.220	52,3	51,9
Velenje	378	450	361	5.649	3.819	3.526	151,0	80,2

¹ Dne 12. 4. 2013 je pričel veljati Zakon o spremembah in dopolnitvah zakona o urejanju trga dela (ZUTD-A), ki je **ukinil obvezno prijavo prostega delovnega mesta pri Zavodu**. Ker lahko delodajalci, ki ne sodijo v javni sektor ali niso gospodarske družbe v večinski lasti države, objavo prostega delovnega mesta zagotovijo sami, o tem pa ZRSZ ne obveščajo, slednji nima več podatkov o vseh prostih delovnih mestih v državi, prav tako ni več mogoča primerjava s podatki iz preteklih obdobj.

Tabela 4: Registrirane brezposelne osebe, območne službe

Območna služba							Indeks			Razlika		
	VIII 15	IX 15	X 15	Ø 2013	Ø 2014	Ø I-X 2015	X 15 X 14	X 15 IX 15	Ø I-X 2015 Ø I-X 2014	X 15 X 14	X 15 IX 15	Ø I-X 2015 Ø I-X 2014
	Slovenija	107.935	104.758	107.488	119.827	120.109	113.222	92,7	102,6	93,8	-8.413	2.730
Celje	11.412	11.113	11.355	12.537	12.602	11.916	94,0	102,2	94,1	-724	242	-754
Koper	6.880	6.834	6.977	7.815	8.044	7.400	90,9	102,1	91,5	-698	143	-688
Kranj	6.989	6.727	7.070	8.561	8.336	7.557	90,8	105,1	90,1	-716	343	-834
Ljubljana	30.759	30.112	30.725	32.066	33.049	31.661	95,5	102,0	95,3	-1.453	613	-1.545
Maribor	14.430	13.768	14.054	16.031	15.985	15.212	91,4	102,1	94,8	-1.315	286	-838
Murska Sobota	8.537	8.236	8.668	8.749	9.004	9.158	96,5	105,2	102,9	-316	432	257
Nova Gorica	4.930	4.728	4.785	5.847	5.570	5.089	89,0	101,2	90,7	-589	57	-522
Novo mesto	5.890	5.835	5.882	6.840	6.678	6.069	92,9	100,8	89,7	-450	47	-700
Ptuj	3.537	3.383	3.547	4.483	4.188	3.877	88,1	104,8	92,4	-478	164	-320
Sevnica	4.173	4.060	4.158	4.737	4.667	4.307	93,7	102,4	91,6	-279	98	-395
Trbovlje	3.991	3.868	3.961	4.223	4.442	4.089	92,4	102,4	91,1	-325	93	-400
Velenje	6.407	6.094	6.306	7.938	7.544	6.887	85,5	103,5	91,0	-1.070	212	-684

Tabela 4a: Registrirane brezposelne osebe, statistične regije

Kohezijska/statistična regija							Indeks			Razlika		
	VIII 15	IX 15	X 15	Ø 2013	Ø 2014	Ø I-X 2015	X 15 X 14	X 15 IX 15	Ø I-X 2015 Ø I-X 2014	X 15 X 14	X 15 IX 15	Ø I-X 2015 Ø I-X 2014
	Slovenija	107.935	104.758	107.488	119.827	120.109	113.222	92,7	102,6	93,8	-8.413	2.730
Vzhodna Slovenija	63.860	61.738	63.508	71.216	70.877	67.183	92,7	102,9	94,5	-4.983	1.770	-3.944
Jugovzhodna Slovenija	8.420	8.305	8.434	9.328	9.224	8.624	96,1	101,6	92,5	-345	129	-703
Koroška	3.322	3.160	3.284	4.368	4.050	3.546	85,2	103,9	86,5	-569	124	-552
Podravska	17.923	17.124	17.560	20.375	20.061	19.015	91,0	102,5	94,4	-1.740	436	-1.120
Pomurska	8.638	8.328	8.790	8.842	9.094	9.249	97,0	105,5	102,8	-272	462	253
Posavska	4.500	4.391	4.505	5.207	5.093	4.660	93,0	102,6	90,7	-341	114	-475
Primorsko-notranjska	2.536	2.491	2.551	2.973	2.893	2.699	92,8	102,4	92,9	-197	60	-205
Savinjska	14.643	14.179	14.526	16.042	16.185	15.414	92,1	102,4	95,1	-1.254	347	-798
Zasavska	3.878	3.760	3.858	4.082	4.277	3.978	93,6	102,6	92,0	-265	98	-344
Zahodna Slovenija	43.492	42.446	43.420	47.563	48.324	45.292	93,1	102,3	93,2	-3.197	974	-3.306
Gorenjska	7.227	6.951	7.270	8.740	8.549	7.780	90,8	104,6	90,4	-735	319	-827
Goriška	5.071	4.850	4.944	5.962	5.722	5.244	89,5	101,9	91,0	-583	94	-518
Obalno-kraška	5.136	5.105	5.233	5.812	6.056	5.525	90,1	102,5	90,6	-578	128	-570
Osrednjeslovenska	26.058	25.540	25.973	27.050	27.996	26.743	95,2	101,7	95,1	-1.301	433	-1.391
Občina izven RS	583	574	560	1.048	908	747	70,6	97,6	81,4	-233	-14	-171

Tabela 5: Novoprijavljene brezposelne osebe, območne službe

Območna služba							Indeks		
	VIII 15	IX 15	X 15	I-XII 13	I-XII 14	I-X 15	X 15 X 14	X 15 IX 15	I-X 15 I-X 14
Slovenija	5.754	7.174	11.485	108.344	102.556	78.010	88,0	160,1	92,7
Celje	533	714	1.122	10.626	9.886	7.733	85,9	157,1	95,8
Koper	411	570	821	8.108	7.399	5.667	94,7	144,0	95,0
Kranj	497	606	1.058	9.686	9.155	6.855	96,1	174,6	93,6
Ljubljana	1.319	1.811	2.825	27.412	24.963	18.923	92,8	156,0	91,3
Maribor	766	957	1.567	15.387	15.056	11.456	80,2	163,7	93,4
Murska Sobota	668	455	974	7.846	8.199	5.948	86,8	214,1	90,7
Nova Gorica	244	328	510	5.039	4.449	3.528	85,3	155,5	94,5
Novo mesto	272	422	446	4.791	4.688	3.623	89,2	105,7	93,1
Ptuj	265	337	579	5.047	4.955	3.841	87,6	171,8	94,3
Sevnica	202	254	367	3.761	3.445	2.639	78,3	144,5	96,4
Trbovlje	190	279	356	3.171	3.214	2.608	93,4	127,6	94,2
Velenje	387	441	860	7.470	7.147	5.189	81,5	195,0	86,6

Tabela 5a: Novoprijavljene brezposelne osebe, statistične regije

Kohezijska/statistična regija							Indeks		
	VIII 15	IX 15	X 15	I-XII 13	I-XII 14	I-X 15	X 15 X 14	X 15 IX 15	I-X 15 I-X 14
Slovenija	5.754	7.174	11.485	108.344	102.556	78.010	88,0	160,1	92,7
Vzhodna Slovenija	3.479	4.169	6.866	62.634	60.820	46.364	85,4	164,7	93,2
Jugovzhodna Slovenija	354	538	657	6.566	6.362	4.949	91,1	122,1	94,9
Koroška	214	241	472	4.115	3.698	2.807	89,2	195,9	89,6
Podravska	1.011	1.281	2.120	20.045	19.532	15.010	82,2	165,5	94,0
Pomurska	676	460	1.013	7.918	8.248	6.037	89,5	220,2	91,3
Posavska	211	274	404	4.120	3.783	2.858	74,0	147,4	94,0
Primorsko-notranjska	101	177	284	2.655	2.460	1.861	101,4	160,5	97,6
Savinjska	731	926	1.572	14.063	13.582	10.286	83,7	169,8	92,4
Zasavska	181	272	344	3.152	3.155	2.556	91,0	126,5	93,9
Zahodna Slovenija	2.196	2.908	4.540	43.852	40.274	30.685	92,7	156,1	92,3
Gorenjska	498	605	1.066	9.780	9.222	6.956	96,2	176,2	94,1
Goriška	263	334	543	5.223	4.624	3.672	87,2	162,6	94,5
Obalno-kraška	331	422	611	6.070	5.483	4.201	89,1	144,8	93,0
Osrednjeslovenska	1.104	1.547	2.320	22.779	20.945	15.856	93,4	150,0	91,0
Občina izven RS	79	97	79	1.858	1.462	961	69,3	81,4	82,2

Tabela 6: Novoprijavljene brezposelne osebe po razlogih prijave

Območna služba	Skupaj			iskalec prve zaposlitve			iztek zaposlitve za določen čas			trajni presežek, stečaj			drugi razlogi		
	X 15	I-X 15	I-X 15	X 15	I-X 15	I-X 15	X 15	I-X 15	I-X 15	X 15	I-X 15	I-X 15	X 15	I-X 15	I-X 15
			I-X 14			I-X 14			I-X 14			I-X 14			I-X 14
Slovenija	11.485	78.010	92,7	4.978	13.453	83,5	4.355	42.069	101,9	1.070	12.273	77,1	1.082	10.215	94,4
Celje	1.122	7.733	95,8	548	1.357	83,3	378	4.063	101,2	82	1.237	90,2	114	1.076	102,2
Koper	821	5.667	95,0	226	780	79,5	415	3.022	102,6	80	1.029	89,3	100	836	94,1
Kranj	1.058	6.855	93,6	373	1.136	78,5	433	3.457	102,3	129	1.132	82,7	123	1.130	99,8
Ljubljana	2.825	18.923	91,3	1.274	3.810	84,7	906	8.580	99,2	327	3.481	80,5	318	3.052	93,4
Maribor	1.567	11.456	93,4	681	1.698	83,5	605	7.157	102,8	145	1.526	75,6	136	1.075	85,6
Murska Sobota	974	5.948	90,7	389	848	85,7	457	3.829	120,3	65	686	39,7	63	585	89,0
Nova Gorica	510	3.528	94,5	220	621	85,8	208	1.858	100,4	38	540	81,4	44	509	102,2
Novo mesto	446	3.623	93,1	203	700	84,6	159	1.718	99,0	43	758	84,4	41	447	103,5
Ptuj	579	3.841	94,3	283	601	88,9	243	2.598	103,8	29	353	61,6	24	289	89,2
Sevnica	367	2.639	96,4	167	479	81,2	152	1.496	103,3	25	340	102,1	23	324	88,3
Trbovlje	356	2.608	94,2	182	491	84,9	130	1.368	104,2	25	474	80,9	19	275	93,9
Velenje	860	5.189	86,6	432	932	81,8	269	2.923	89,0	82	717	78,4	77	617	94,5

Tabela 7: Odjavljene brezposelne osebe, območne službe

Območna služba	VIII 15	IX 15	X 15	I-XII 13	I-XII 14	I-X 15	Indeks		
							X 15 X 14	X 15 IX 15	I-X 15 I-X 14
Slovenija	7.376	10.351	8.755	102.390	107.113	89.980	90,1	84,6	97,5
Celje	661	1.022	880	9.942	10.434	8.852	95,5	86,1	98,4
Koper	542	609	670	7.443	7.821	6.605	103,2	110,0	99,5
Kranj	614	868	718	9.214	9.905	8.061	86,5	82,7	93,8
Ljubljana	1.637	2.469	2.207	24.799	25.604	20.968	85,9	89,4	96,0
Maribor	1.078	1.614	1.293	14.773	15.444	13.405	95,0	80,1	100,8
Murska Sobota	823	759	540	7.611	7.593	7.144	101,7	71,1	104,7
Nova Gorica	317	532	451	4.852	4.975	4.119	96,2	84,8	96,3
Novo mesto	292	477	402	4.551	5.479	4.022	66,6	84,3	86,5
Ptuj	415	488	411	5.215	5.207	4.526	102,2	84,2	99,8
Sevnica	207	365	268	3.726	3.840	3.088	68,0	73,4	93,7
Trbovlje	228	398	260	2.851	3.403	2.820	75,8	65,3	97,5
Velenje	562	750	655	7.413	7.408	6.370	101,6	87,3	99,4

Tabela 7a: Odjavljene brezposelne osebe, statistične regije

Kohezijska/statistična regija	VIII 15	IX 15	X 15	I-XII 13	I-XII 14	I-X 15	Indeks		
							X 15 X 14	X 15 IX 15	I-X 15 I-X 14
Slovenija	7.376	10.351	8.755	102.390	107.113	89.980	90,1	84,6	97,5
Vzhodna Slovenija	4.509	6.307	5.093	59.939	63.286	53.863	90,8	80,8	98,4
Jugovzhodna Slovenija	367	657	527	6.091	7.165	5.369	69,1	80,2	87,8
Koroška	292	406	342	3.956	4.199	3.339	94,7	84,2	92,3
Podravska	1.485	2.083	1.689	19.550	20.273	17.577	97,0	81,1	100,5
Pomurska	830	771	554	7.662	7.654	7.200	99,8	71,9	104,6
Posavska	221	391	286	4.013	4.266	3.347	65,3	73,1	91,3
Primorsko-notranjska	161	222	224	2.452	2.668	2.199	117,3	100,9	97,3
Savinjska	934	1.389	1.223	13.388	13.713	12.099	100,0	88,0	102,2
Zasavska	219	388	248	2.827	3.348	2.733	73,4	63,9	95,8
Zahodna Slovenija	2.789	3.953	3.573	40.451	42.365	34.979	89,1	90,4	96,6
Gorenjska	625	883	749	9.317	9.976	8.149	90,5	84,8	94,6
Goriška	334	547	446	4.995	5.141	4.269	88,8	81,5	96,5
Obalno-kraška	429	459	485	5.535	5.787	4.915	95,1	105,7	99,8
Osrednjeslovenska	1.401	2.064	1.893	20.604	21.461	17.646	87,3	91,7	96,6
Občina izven RS	78	91	89	2.000	1.462	1.138	90,8	97,8	87,7

Tabela 8: Odjavljene brezposelne osebe po razlogih odjave, območne službe

Območna služba	Odjavljeni skupaj			zaposlitev oz. samozaposlitev			prehod v neaktivnost			kršitev obveznosti			drugi razlogi		
			I-X 15			I-X 15			I-X 15			I-X 15			I-X 15
	X 15	I-X 15	I-X 14	X 15	I-X 15	I-X 14	X 15	I-X 15	I-X 14	X 15	I-X 15	I-X 14	X 15	I-X 15	I-X 14
Slovenija	8.755	89.980	97,5	5.427	63.092	97,1	1.290	9.184	87,9	1.179	10.795	108,4	859	6.909	100,5
Celje	880	8.852	98,4	579	6.360	101,9	132	916	83,0	111	1.008	95,2	58	568	96,1
Koper	670	6.605	99,5	326	4.307	93,3	94	629	88,3	185	1.155	142,6	65	514	102,0
Kranj	718	8.061	93,8	413	5.380	99,8	107	824	81,6	120	1.158	83,0	78	699	87,9
Ljubljana	2.207	20.968	96,0	1.472	14.713	95,8	369	2.384	90,3	227	2.662	102,6	139	1.209	96,7
Maribor	1.293	13.405	100,8	746	9.440	96,8	154	1.175	90,7	215	1.758	127,7	178	1.032	119,2
Murska Sobota	540	7.144	104,7	402	5.744	108,7	67	638	89,9	28	364	89,9	43	398	93,6
Nova Gorica	451	4.119	96,3	262	2.670	91,5	68	504	92,1	65	543	156,9	56	402	86,5
Novo mesto	402	4.022	86,5	242	2.711	80,0	71	542	89,1	58	485	116,9	31	284	117,8
Ptuj	411	4.526	99,8	232	3.194	102,6	58	361	86,6	37	364	81,4	84	607	108,4
Sevnica	268	3.088	93,7	175	2.189	92,4	39	343	90,3	29	347	124,4	25	209	78,9
Trbovlje	260	2.820	97,5	162	1.902	91,3	39	344	81,9	39	373	160,1	20	201	128,8
Velenje	655	6.370	99,4	416	4.482	100,7	92	524	87,3	65	578	96,7	82	786	103,6

Tabela 9: Kategorije registriranih brezposelnih oseb, območne službe

Območna služba	Vsi		ženske			iskalci prve zaposlitve			dolgotrajno brezposelni			invalidi			
	X 15	X 14	X 15	%	X 15	X 15	X 15	%	X 14	X 15	%	X 14	X 15	%	X 14
		X 15			X 14										
Slovenija	107.488	92,7	56.179	52,3	93,9	20.745	19,3	90,6	58.804	54,7	98,8	16.671	15,5	94,7	
Celje	11.355	94,0	6.181	54,4	94,2	2.050	18,1	89,9	6.412	56,5	99,0	1.834	16,2	98,7	
Koper	6.977	90,9	3.536	50,7	92,5	957	13,7	82,2	3.416	49,0	95,8	1.073	15,4	95,5	
Kranj	7.070	90,8	3.640	51,5	91,9	1.226	17,3	86,8	3.202	45,3	97,7	973	13,8	96,8	
Ljubljana	30.725	95,5	15.402	50,1	96,7	6.664	21,7	94,3	17.606	57,3	101,8	3.615	11,8	98,1	
Maribor	14.054	91,4	7.503	53,4	92,6	2.628	18,7	87,7	7.560	53,8	95,4	2.060	14,7	88,1	
Murska Sobota	8.668	96,5	4.727	54,5	95,0	1.510	17,4	96,2	5.128	59,2	112,5	2.132	24,6	100,6	
Nova Gorica	4.785	89,0	2.442	51,0	94,4	791	16,5	84,0	2.449	51,2	89,7	708	14,8	95,7	
Novo mesto	5.882	92,9	3.024	51,4	93,6	1.384	23,5	92,0	3.518	59,8	94,2	1.040	17,7	94,6	
Ptuj	3.547	88,1	2.004	56,5	94,0	728	20,5	91,9	1.574	44,4	91,0	606	17,1	79,3	
Sevnica	4.158	93,7	2.197	52,8	95,1	775	18,6	93,4	2.492	59,9	98,8	875	21,0	97,8	
Trbovlje	3.961	92,4	1.972	49,8	92,4	801	20,2	89,4	2.208	55,7	96,0	540	13,6	97,5	
Velenje	6.306	85,5	3.551	56,3	86,6	1.231	19,5	85,7	3.239	51,4	95,1	1.215	19,3	85,9	

Tabela 9a: Kategorije registriranih brezposelnih oseb, statistične regije

Kohezijska/statistična regija	Vsi		ženske			iskalci prve zaposlitve			dolgotrajno brezposelni			invalidi			
	X 15	X 14	X 15	%	X 15	X 15	X 15	%	X 14	X 15	%	X 14	X 15	%	X 14
		X 15			X 14										
Slovenija	107.488	92,7	56.179	52,3	93,9	20.745	19,3	90,6	58.804	54,7	98,8	16.671	15,5	94,7	
Vzhodna Slovenija	63.508	92,7	34.202	53,9	93,4	12.417	19,6	91,0	35.287	55,6	98,8	11.157	17,6	93,6	
Jugovzhodna Slovenija	8.434	96,1	4.407	52,3	95,9	2.063	24,5	95,2	5.067	60,1	97,1	1.442	17,1	95,4	
Koroška	3.284	85,2	1.932	58,8	87,4	703	21,4	86,4	1.676	51,0	89,1	764	23,3	84,0	
Podravska	17.560	91,0	9.487	54,0	93,3	3.289	18,7	88,7	9.168	52,2	94,7	2.691	15,3	86,3	
Pomurska	8.790	97,0	4.798	54,6	95,6	1.591	18,1	97,8	5.173	58,9	112,6	2.122	24,1	100,7	
Posavska	4.505	93,0	2.384	52,9	94,2	859	19,1	90,2	2.675	59,4	98,2	909	20,2	97,7	
Primorsko-notranjska	2.551	92,8	1.363	53,4	94,2	399	15,6	86,4	1.349	52,9	93,9	469	18,4	95,9	
Savinjska	14.526	92,1	7.904	54,4	92,3	2.711	18,7	89,2	8.040	55,3	100,5	2.260	15,6	96,7	
Zasavska	3.858	93,6	1.927	49,9	92,9	802	20,8	91,6	2.139	55,4	97,7	500	13,0	97,1	
Zahodna Slovenija	43.420	93,1	21.664	49,9	95,2	8.056	18,6	90,7	23.365	53,8	99,2	5.487	12,6	97,3	
Gorenjska	7.270	90,8	3.754	51,6	91,8	1.283	17,6	87,2	3.321	45,7	97,2	967	13,3	95,7	
Goriška	4.944	89,5	2.528	51,1	94,6	872	17,6	85,8	2.522	51,0	90,1	716	14,5	95,6	
Obalno-kraška	5.233	90,1	2.564	49,0	92,2	687	13,1	82,2	2.540	48,5	95,9	734	14,0	93,9	
Osrednjeslovenska	25.973	95,2	12.818	49,4	96,9	5.214	20,1	93,8	14.982	57,7	102,0	3.070	11,8	99,1	
Občina izven RS	560	70,6	313	55,9	65,3	272	48,6	74,7	152	27,1	59,8	27	4,8	73,0	

Tabela 10: Registrirane brezposelne osebe po starosti, območne službe

Območna služba	Skupaj		15-29 let			30-39 let			40-49 let			50-59 let			60 let ali več		
	<u>X 15</u>		<u>X 15</u>			<u>X 15</u>			<u>X 15</u>			<u>X 15</u>			<u>X 15</u>		
	X 15	X 14	X 15	%	X 14	X 15	%	X 14	X 15	%	X 14	X 15	%	X 14	X 15	%	X 14
Slovenija	107.488	92,7	26.195	24,4	86,2	25.284	23,5	92,8	20.440	19,0	90,6	30.318	28,2	96,5	5.251	4,9	123,1
Celje	11.355	94,0	2.721	24,0	84,3	2.595	22,9	92,0	2.253	19,8	91,9	3.325	29,3	102,3	461	4,1	140,1
Koper	6.977	90,9	1.353	19,4	80,5	1.697	24,3	89,3	1.331	19,1	87,9	2.143	30,7	96,7	453	6,5	124,5
Kranj	7.070	90,8	1.687	23,9	82,3	1.522	21,5	89,0	1.200	17,0	89,6	2.236	31,6	96,0	425	6,0	119,4
Ljubljana	30.725	95,5	7.294	23,7	87,8	8.184	26,6	95,7	5.834	19,0	96,5	7.784	25,3	97,9	1.629	5,3	124,1
Maribor	14.054	91,4	3.377	24,0	87,2	3.183	22,6	91,5	2.783	19,8	87,7	3.983	28,3	94,8	728	5,2	113,9
Murska Sobota	8.668	96,5	2.004	23,1	94,1	1.592	18,4	100,8	1.785	20,6	86,8	2.831	32,7	99,2	456	5,3	124,3
Nova Gorica	4.785	89,0	1.073	22,4	80,1	1.214	25,4	89,5	886	18,5	91,1	1.366	28,5	91,4	246	5,1	117,1
Novo mesto	5.882	92,9	1.558	26,5	92,2	1.261	21,4	91,6	1.114	18,9	88,5	1.730	29,4	94,0	219	3,7	131,1
Ptuj	3.547	88,1	1.035	29,2	86,0	765	21,6	91,4	642	18,1	86,5	982	27,7	87,9	123	3,5	97,6
Sevnica	4.158	93,7	1.049	25,2	88,3	871	20,9	91,3	837	20,1	93,4	1.236	29,7	97,7	165	4,0	123,1
Trbovlje	3.961	92,4	1.109	28,0	84,0	977	24,7	97,5	683	17,2	88,0	1.053	26,6	97,4	139	3,5	129,9
Velenje	6.306	85,5	1.935	30,7	81,0	1.423	22,6	84,4	1.092	17,3	82,5	1.649	26,1	90,6	207	3,3	133,5

Tabela 10a: Registrirane brezposelne osebe po starosti, statistične regije

Kohezijska/statistična regija	Skupaj		15-29 let			30-39 let			40-49 let			50-59 let			60 let ali več		
	<u>X 15</u>		<u>X 15</u>			<u>X 15</u>			<u>X 15</u>			<u>X 15</u>			<u>X 15</u>		
	X 15	X 14	X 15	%	X 14	X 15	%	X 14	X 15	%	X 14	X 15	%	X 14	X 15	%	X 14
Slovenija	107.488	92,7	26.195	24,4	86,2	25.284	23,5	92,8	20.440	19,0	90,6	30.318	28,2	96,5	5.251	4,9	123,1
Vzhodna Slovenija	63.508	92,7	16.366	25,8	87,2	14.174	22,3	93,2	12.068	19,0	88,9	18.189	28,6	97,0	2.711	4,3	124,7
Jugovzhodna Slovenija	8.434	96,1	2.321	27,5	93,3	1.932	22,9	95,8	1.553	18,4	92,9	2.330	27,6	97,7	298	3,5	136,7
Koroška	3.284	85,2	1.043	31,8	88,0	724	22,0	82,6	616	18,8	83,7	809	24,6	82,7	92	2,8	117,9
Podravska	17.560	91,0	4.350	24,8	87,1	3.930	22,4	92,2	3.413	19,4	87,1	5.006	28,5	93,5	861	4,9	112,3
Pomurska	8.790	97,0	2.099	23,9	95,4	1.649	18,8	101,2	1.776	20,2	86,8	2.811	32,0	99,6	455	5,2	125,0
Posavska	4.505	93,0	1.159	25,7	86,9	973	21,6	90,8	899	20,0	93,0	1.290	28,6	97,1	184	4,1	126,9
Primorsko-notranjska	2.551	92,8	563	22,1	80,5	578	22,7	97,0	451	17,7	88,8	834	32,7	99,2	125	4,9	120,2
Savinjska	14.526	92,1	3.734	25,7	81,5	3.417	23,5	91,0	2.697	18,6	89,8	4.113	28,3	101,7	565	3,9	141,6
Zasavska	3.858	93,6	1.097	28,4	85,6	971	25,2	97,1	663	17,2	90,6	996	25,8	98,6	131	3,4	132,3
Zahodna Slovenija	43.420	93,1	9.666	22,3	84,9	10.932	25,2	92,6	8.250	19,0	93,6	12.045	27,7	96,0	2.527	5,8	121,7
Gorenjska	7.270	90,8	1.750	24,1	82,7	1.614	22,2	88,9	1.243	17,1	90,8	2.240	30,8	95,6	423	5,8	117,2
Goriška	4.944	89,5	1.172	23,7	82,2	1.263	25,5	89,3	898	18,2	91,6	1.366	27,6	91,4	245	5,0	116,1
Obalno-kraška	5.233	90,1	987	18,9	80,9	1.267	24,2	87,7	1.028	19,6	88,3	1.567	29,9	93,5	384	7,3	125,5
Osrednjeslovenska	25.973	95,2	5.757	22,2	87,0	6.788	26,1	95,2	5.081	19,6	95,8	6.872	26,5	97,8	1.475	5,7	123,0
Občina izven RS	560	70,6	163	29,1	63,2	178	31,8	72,1	122	21,8	78,2	84	15,0	72,4	13	2,3	81,3

Tabela 11: Registrirane brezposelne osebe po ravni izobrazbe, območne službe

Območna služba	Skupaj		1+2 OŠ ali manj			3+4 - nižje, srednje poklicno izobr.			5 - srednje tehniško, strokovno, splošno izobr.			6 + 7 + 8- terciarno izobr.		
	X 15	X 14	X 15	%	X 14	X 15	%	X 14	X 15	%	X 14	X 15	%	X 14
Slovenija	107.488	92,7	30.262	28,2	94,6	28.676	26,7	89,9	30.072	28,0	91,7	18.478	17,2	96,1
Celje	11.355	94,0	3.035	26,7	96,8	3.356	29,6	94,1	3.193	28,1	91,9	1.771	15,6	93,1
Koper	6.977	90,9	2.048	29,4	91,9	1.914	27,4	89,4	1.938	27,8	88,1	1.077	15,4	97,4
Kranj	7.070	90,8	1.930	27,3	94,8	1.864	26,4	89,4	2.010	28,4	86,2	1.266	17,9	94,9
Ljubljana	30.725	95,5	8.013	26,1	97,9	7.205	23,4	93,1	9.175	29,9	95,2	6.332	20,6	95,6
Maribor	14.054	91,4	3.535	25,2	90,0	3.926	27,9	88,7	4.068	28,9	90,7	2.525	18,0	99,7
Murska Sobota	8.668	96,5	3.157	36,4	99,4	2.438	28,1	90,3	1.990	23,0	95,7	1.083	12,5	105,4
Nova Gorica	4.785	89,0	1.423	29,7	87,9	1.158	24,2	84,5	1.261	26,4	88,6	943	19,7	98,1
Novo mesto	5.882	92,9	2.354	40,0	100,8	1.464	24,9	83,3	1.308	22,2	94,5	756	12,9	88,5
Ptuj	3.547	88,1	787	22,2	86,9	1.086	30,6	86,6	1.099	31,0	88,7	575	16,2	91,9
Sevnica	4.158	93,7	1.227	29,5	97,2	1.295	31,1	93,6	1.055	25,4	90,3	581	14,0	93,1
Trbovlje	3.961	92,4	1.275	32,2	93,3	1.114	28,1	90,3	1.056	26,7	90,9	516	13,0	98,5
Velenje	6.306	85,5	1.478	23,4	80,9	1.856	29,4	82,9	1.919	30,4	87,3	1.053	16,7	94,8

Tabela 11a: Registrirane brezposelne osebe po ravni izobrazbe, statistične regije

Kohezijska/statistična regija	Skupaj		1+2 OŠ ali manj			3+4 - nižje, srednje poklicno izobr.			5 - srednje tehniško, strok., splošno izobr.			6 + 7 + 8- terciarno izobr.		
	X 15	X 14	X 15	%	X 14	X 15	%	X 14	X 15	%	X 14	X 15	%	X 14
Slovenija	107.488	92,7	30.262	28,2	94,6	28.676	26,7	89,9	30.072	28,0	91,7	18.478	17,2	96,1
Vzhodna Slovenija	63.508	92,7	18.399	29,0	94,8	18.002	28,3	89,8	17.243	27,2	91,8	9.864	15,5	96,2
Jugovzhodna Slovenija	8.434	96,1	3.269	38,8	104,0	2.209	26,2	88,9	1.896	22,5	95,6	1.060	12,6	90,8
Koroška	3.284	85,2	732	22,3	80,7	962	29,3	79,3	971	29,6	89,5	619	18,8	95,5
Podravska	17.560	91,0	4.265	24,3	89,6	5.030	28,6	88,4	5.188	29,5	90,7	3.077	17,5	98,2
Pomurska	8.790	97,0	3.139	35,7	99,9	2.425	27,6	90,3	2.067	23,5	96,3	1.159	13,2	106,4
Posavska	4.505	93,0	1.310	29,1	96,3	1.359	30,2	92,4	1.190	26,4	91,9	646	14,3	89,7
Primorsko-notranjska	2.551	92,8	760	29,8	94,2	728	28,5	91,9	653	25,6	87,3	410	16,1	102,2
Savinjska	14.526	92,1	3.708	25,5	92,7	4.212	29,0	92,7	4.231	29,1	90,4	2.375	16,3	92,9
Zasavska	3.858	93,6	1.216	31,5	94,7	1.077	27,9	92,4	1.047	27,1	92,2	518	13,4	96,5
Zahodna Slovenija	43.420	93,1	11.510	26,5	94,4	10.596	24,4	90,5	12.771	29,4	92,2	8.543	19,7	96,4
Gorenjska	7.270	90,8	1.932	26,6	93,9	1.881	25,9	89,4	2.084	28,7	86,6	1.373	18,9	95,5
Goriška	4.944	89,5	1.431	28,9	88,8	1.170	23,7	84,8	1.330	26,9	88,3	1.013	20,5	98,4
Obalno-kraška	5.233	90,1	1.444	27,6	90,9	1.418	27,1	87,0	1.514	28,9	89,9	857	16,4	94,5
Osrednjeslovenska	25.973	95,2	6.703	25,8	96,7	6.127	23,6	92,9	7.843	30,2	95,0	5.300	20,4	96,5
Občina izven RS	560	70,6	353	63,0	85,1	78	13,9	56,5	58	10,4	43,9	71	12,7	65,7

Tabela 12: Registrirane brezposelne osebe po trajanju brezposelnosti, območne službe

Območna služba	Skupaj		do 2 meseca			3 do 5 mesecev			6 do 11 mesecev			12 do 23 mesecev			24 ali več mesecev		
	X 15	X 14	X 15	%	X 14	X 15	%	X 14	X 15	%	X 14	X 15	%	X 14	X 15	%	X 14
Slovenija	107.488	92,7	20.506	19,1	90,2	10.570	9,8	85,8	17.608	16,4	82,5	21.320	19,8	89,4	37.484	34,9	105,0
Celje	11.355	94,0	2.021	17,8	90,7	1.088	9,6	91,0	1.834	16,2	84,1	2.201	19,4	84,8	4.211	37,1	108,5
Koper	6.977	90,9	1.543	22,1	92,2	835	12,0	96,6	1.183	17,0	75,3	1.371	19,7	83,0	2.045	29,3	106,8
Kranj	7.070	90,8	1.804	25,5	93,6	833	11,8	87,0	1.231	17,4	75,8	1.377	19,5	87,5	1.825	25,8	107,0
Ljubljana	30.725	95,5	5.225	17,0	92,2	2.951	9,6	89,4	4.943	16,1	83,7	6.170	20,1	83,8	11.436	37,2	115,1
Maribor	14.054	91,4	2.737	19,5	86,7	1.354	9,6	87,1	2.403	17,1	88,0	2.769	19,7	90,8	4.791	34,1	98,2
Murska Sobota	8.668	96,5	1.503	17,3	88,8	617	7,1	49,8	1.420	16,4	95,2	1.882	21,7	129,1	3.246	37,4	104,6
Nova Gorica	4.785	89,0	941	19,7	88,2	580	12,1	102,3	815	17,0	80,7	888	18,6	73,1	1.561	32,6	103,0
Novo mesto	5.882	92,9	974	16,6	98,3	509	8,7	85,3	881	15,0	87,3	1.047	17,8	89,3	2.471	42,0	96,4
Ptuj	3.547	88,1	927	26,1	88,9	456	12,9	93,8	590	16,6	77,0	701	19,8	100,7	873	24,6	84,4
Sevnica	4.158	93,7	703	16,9	85,9	365	8,8	100,6	598	14,4	81,5	759	18,3	92,7	1.733	41,7	101,8
Trbovlje	3.961	92,4	714	18,0	98,3	360	9,1	98,4	679	17,1	75,9	813	20,5	95,0	1.395	35,2	96,7
Velenje	6.306	85,5	1.414	22,4	81,7	622	9,9	75,3	1.031	16,3	72,9	1.342	21,3	96,1	1.897	30,1	94,4

Tabela 12a: Registrirane brezposelne osebe po trajanju brezposelnosti, statistične regije

Kohezijska/statistična regija	Skupaj		do 2 meseca			3 do 5 mesecev			6 do 11 mesecev			12 do 23 mesecev			24 ali več mesecev		
	X 15	X 14	X 15	%	X 14	X 15	%	X 14	X 15	%	X 14	X 15	%	X 14	X 15	%	X 14
Slovenija	107.488	92,7	20.506	19,1	90,2	10.570	9,8	85,8	17.608	16,4	82,5	21.320	19,8	89,4	37.484	34,9	105,0
Vzhodna Slovenija	63.508	92,7	11.971	18,8	89,2	5.906	9,3	82,6	10.344	16,3	84,8	12.602	19,8	94,5	22.685	35,7	101,3
Jugovzhodna Slovenija	8.434	96,1	1.348	16,0	100,6	713	8,5	90,7	1.306	15,5	91,1	1.490	17,7	88,6	3.577	42,4	101,1
Koroška	3.284	85,2	777	23,7	94,8	323	9,8	72,6	508	15,5	72,0	654	19,9	91,7	1.022	31,1	87,4
Podravska	17.560	91,0	3.617	20,6	87,4	1.811	10,3	89,8	2.964	16,9	85,5	3.472	19,8	92,6	5.696	32,4	96,1
Pomurska	8.790	97,0	1.552	17,7	90,4	624	7,1	50,0	1.441	16,4	95,9	1.906	21,7	128,3	3.267	37,2	105,1
Posavska	4.505	93,0	760	16,9	81,5	408	9,1	103,3	662	14,7	83,4	824	18,3	90,5	1.851	41,1	102,0
Primorsko-notranjska	2.551	92,8	494	19,4	89,2	281	11,0	95,9	427	16,7	91,8	507	19,9	76,1	842	33,0	109,4
Savinjska	14.526	92,1	2.735	18,8	85,3	1.389	9,6	85,3	2.362	16,3	80,1	2.959	20,4	89,4	5.081	35,0	108,4
Zasavska	3.858	93,6	688	17,8	96,8	357	9,3	104,7	674	17,5	76,5	790	20,5	96,0	1.349	35,0	98,7
Zahodna Slovenija	43.420	93,1	8.342	19,2	91,9	4.570	10,5	90,7	7.143	16,5	79,8	8.617	19,8	83,3	14.748	34,0	111,7
Gorenjska	7.270	90,8	1.819	25,0	93,1	858	11,8	87,7	1.272	17,5	76,7	1.418	19,5	86,8	1.903	26,2	106,9
Goriška	4.944	89,5	991	20,0	89,3	599	12,1	103,8	832	16,8	79,9	930	18,8	74,0	1.592	32,2	103,2
Obalno-kraška	5.233	90,1	1.174	22,4	92,5	625	11,9	97,8	894	17,1	71,3	1.044	20,0	83,3	1.496	28,6	107,2
Osrednjeslovenska	25.973	95,2	4.358	16,8	91,8	2.488	9,6	87,5	4.145	16,0	83,0	5.225	20,1	84,2	9.757	37,6	114,9
Občina izven RS	560	70,6	193	34,5	85,8	94	16,8	75,2	121	21,6	64,0	101	18,0	63,1	51	9,1	54,3

Tabela 13: Prejemniki denarnega nadomestila, območne službe

Območna služba	Prejemniki,			Indeks		Delež prejemnikov DN v brezposelnosti, v %	
	VIII 15	IX 15	Ø I-IX 15	IX 15 IX 14	Ø I-IX 15 Ø I-IX 14	IX 14	IX 15
Slovenija	21.477	20.776	24.156	89,5	87,5	20,6	19,8
Sevnica	642	627	792	89,2	91,5	16,1	15,4
Murska Sobota	1.768	1.401	2.075	77,2	104,9	21,6	17,0
Trbovlje	682	684	745	83,9	78,8	19,2	17,7
Novo mesto	1.066	1.055	1.187	83,3	86,4	19,7	18,1
Ljubljana	5.514	5.467	5.986	90,8	84,2	19,0	18,2
Maribor	2.664	2.587	3.176	89,8	87,3	19,5	18,8
Celje	2.169	2.133	2.405	95,4	90,3	19,1	19,2
Velenje	1.404	1.320	1.577	86,4	87,2	21,9	21,7
Ptuj	780	762	965	87,1	90,8	23,2	22,5
Nova Gorica	1.123	1.103	1.141	91,6	78,2	22,9	23,3
Koper	1.633	1.660	1.788	101,6	86,3	21,9	24,3
Kranj	2.032	1.977	2.319	88,0	87,7	29,9	29,4

Tabela 14: Izvajanje Zakona o zaposlitveni rehabilitaciji in zaposlovanju invalidov, območne službe

Območna služba	Število brezposelnih invalidov			Obravnavani na rehabilitacijski komisiji X 15	Novo vključeni v zaposlitveno rehabilitacijo X 15	Ocena zaposljivosti (izdane odločbe)			Zaposleni invalidi		
	IX 15	X 15	X 14			invalidi zaposljivi v podp. dej. X 15	invalidi zaposljivi v zaščitni zap. X 15	nezaposljivi invalidi X 15	vsi X 15	v zaščitni zaposlitvi X 15	v podporni zaposlitvi X 15
Slovenija	16.792	16.671	94,7	157	193	8	7	12	200	10	5
Celje	1.841	1.834	98,7	10	11	1	2	-	24	3	-
Koper	1.073	1.073	95,5	7	2	-	-	-	8	-	-
Kranj	974	973	96,8	5	21	-	-	-	15	-	1
Ljubljana	3.662	3.615	98,1	24	41	2	2	2	50	1	2
Maribor	2.107	2.060	88,1	27	18	-	1	2	31	2	-
Murska Sobota	2.102	2.132	100,6	26	17	-	1	5	18	-	2
Nova Gorica	708	708	95,7	7	15	-	-	-	4	-	-
Novo mesto	1.046	1.040	94,6	17	22	-	1	-	10	1	-
Ptuj	625	606	79,3	11	11	1	-	1	7	1	-
Sevnica	880	875	97,8	7	9	-	-	1	8	2	-
Trbovlje	540	540	97,5	-	3	1	-	-	4	-	-
Velenje	1.234	1.215	85,9	16	23	3	-	1	21	-	-

Tabela 15: Storitve Zavoda pri iskanju zaposlitve in načrtovanju kariere, območne službe

	SLO	CE	KP	KR	LJ	MB	MS	NG	NM	PT	SE	TR	VE
SPLOŠNO SVETOVANJE IN INFORMIRANJE - VKO													
Informiranje													
informativni seminar	14.643	1.377	993	5	1.781	1.637	859	247	2.050	1.237	1.411	994	2.052
EURES individualno informiranje in svetovanje	896	96	241	52	311	129	18	21	1	-	23	1	3
EURES skupinsko informiranje in svetovanje	1.648	111	129	155	372	297	68	116	27	56	106	40	171
Osnovno karierno svetovanje													
osnovno karierno svetovanje	300.193	34.931	20.467	21.527	67.098	45.796	24.950	10.344	15.677	12.387	12.346	11.210	23.459
zaposlitveni načrt	263.729	27.212	20.862	16.849	62.385	37.933	23.032	11.536	11.115	13.133	10.350	11.063	18.263
Poglobljeno karierno svetovanje													
poklicni svetovalec	11.136	2.301	1.708	312	3.315	1.179	622	282	555	235	401	118	107
rehabilitacijski svetovalec	8.342	727	185	225	1.730	755	790	170	477	646	276	751	1.610
zdravstveno zaposlitveno svetovanje	1.478	63	91	100	296	150	229	91	77	158	51	74	98
INFORMIRANJE IN SVETOVANJE V KARIERNIH SREDIŠČIH													
uporaba storitev v kariernem središču	64.110	3.827	888	18.191	16.697	3.502	3.694	4.563	1.240	3.988	2.374	1.658	3.488
skupinske oblike v kariernem središču	22.966	6.086	1.807	1.934	2.362	3.298	1.849	617	554	494	1.432	1.381	1.152
UČENJE VEŠČIN VODENJA KARIERE													
Delavnice ZRSZ	263	-	31	-	9	52	-	-	80	-	21	10	60
Delavnica Kariera po petdesetem delu	1.209	149	71	114	330	81	108	80	-	58	55	45	118
Delavnica Učinkovit nastop na trgu dela	7.979	1.187	513	710	2.027	721	678	433	53	303	308	364	682
Delavnica Svetovalnica	2.585	395	160	154	751	213	268	91	-	117	121	94	221
POSREDOVANJE													
napotnica	90.286	13.403	5.875	6.987	19.046	12.869	6.670	3.282	4.235	3.525	3.247	2.205	8.942
obvestilo	39.999	3.095	1.594	3.864	16.870	4.640	926	890	941	1.905	1.706	1.493	2.075
predhodno preverjanje sodelovanje z delodajalci pri izboru kandidatov	438.312	65.241	22.974	48.260	113.387	59.673	25.367	20.448	9.696	9.971	24.799	11.765	26.731
	8.316	968	112	177	2.211	728	1.630	472	320	87	171	475	965

Tabela 16: Število novosklenjenih pogodb z osebo, oktober 2015, območne službe

UKREP/AKTIVNOST/PODAKTIVNOST	Kat.	Območne službe												
		SKUPAJ	CE	KP	KR	LJ	MB	MS	NG	NM	PT	SE	TR	VE
SKUPAJ APZ		454	23	7	10	105	60	83	21	68	29	8	11	29
UKREP 1: USPOSABLJANJE IN IZOBRAŽEVANJE														
1.1.1.2. NPK Potrjevanje	2015	58	7	-	2	24	3	11	-	2	2	2	5	-
1.1.2.2. Vključitev brezposelnih oseb v podpome in razvojne programe	2015	123	-	-	-	41	9	31	12	-	15	-	-	15
1.1.4.1. Delovni preizkus	2015	18	1	-	-	2	11	-	-	1	-	-	2	1
1.1.4.2. Usposabljanje na delovnem mestu	2015	2	-	-	-	-	1	-	-	-	-	-	-	1
1.2.1.1. Programi formalnega izobraževanja	2015	109	3	-	1	9	2	19	1	61	6	-	-	7
UKREP 3: SPODBUDE ZA ZAPOSILITEV														
3.2.1.1. Povračilo prispevkov na podlagi ZRPPR1015	2015	1	-	-	-	-	-	1	-	-	-	-	-	-
3.2.1.2. Povračilo prispevkov na podlagi ZSRR-2	2015	2	-	-	-	1	-	-	-	1	-	-	-	-
UKREP 4: KREIRANJE NOVIH DELOVNIH MEST														
4.1.1.1. Javna dela	2012	136	10	7	7	27	34	21	7	3	6	6	4	4
4.1.1.3. Javna dela Pomoč v primeru elementarnih nesreč	2012	5	2	-	-	1	-	-	1	-	-	-	-	1

Tabela 17: Število novosklenjenih pogodb z osebo, januar – oktober 2015, območne službe

UKREP/AKTIVNOST/PODAKTIVNOST	Kat.	Območne službe												
		SKUPAJ	CE	KP	KR	LJ	MB	MS	NG	NM	PT	SE	TR	VE
SKUPAJ APZ		22.180	2.216	1.201	1.423	4.805	3.134	2.609	1.002	1.378	1.076	1.020	986	1.330
UKREP 1: USPOSABLJANJE IN IZOBRAŽEVANJE														
1.1.1.1. NPK- Priprave na potrjevanje	2012	932	222	55	1	203	39	91	9	132	38	46	39	57
1.1.1.2. NPK Potrjevanje	2012	17	1	1	-	3	5	-	-	-	-	-	-	7
1.1.1.2. NPK Potrjevanje	2015	1.191	225	83	30	375	66	88	13	68	25	75	69	74
1.1.2.1. Institucionalno usposabljanje	2012	5.636	266	313	524	1.602	1.019	606	260	161	338	253	166	128
1.1.2.2. Vključitev brezposelnih oseb v podporne in razvojne programe	2015	945	125	51	159	103	85	87	63	68	72	33	1	98
1.1.2.3. Iz faksa takoj praksa	2015	765	84	26	58	244	116	39	30	38	28	34	16	52
1.1.2.4. Za Pokolpje - aktivno in dejavno	2012	420	-	-	-	183	-	-	-	237	-	-	-	-
1.1.2.6. PUM Projektno učenje za mlade 2013-2015	2012	153	16	10	26	13	9	10	28	12	1	-	12	16
1.1.4.1. Delovni preizkus	2015	942	138	44	50	169	89	106	43	53	55	61	44	90
1.1.4.2. Usposabljanje na delovnem mestu	2015	4.288	444	231	227	958	360	430	236	220	218	264	279	421
1.1.4.5. Delovni preizkus	2012	179	16	16	22	59	8	14	9	10	1	7	12	5
1.2.1.1. Programi formalnega izobraževanja	2015	186	6	1	3	12	29	19	4	99	6	-	-	7
1.2.1.3. Programi formalnega izobraževanja 2014/2015	2012	71	1	-	-	7	29	14	1	8	9	1	-	1
UKREP 3: SPODBUDE ZA ZAPOSILITEV														
3.1.2.2. Zaposli.me 6/2014	2012	1	-	-	-	1	-	-	-	-	-	-	-	-
3.2.1.1. Povračilo prispevkov na podlagi ZRPPR1015	2015	16	-	-	-	-	-	11	-	-	5	-	-	-
3.2.1.2. Povračilo prispevkov na podlagi ZRPPR1015	2012	7	-	-	-	-	-	7	-	-	-	-	-	-
3.2.1.2. Povračilo prispevkov na podlagi ZSRR-2	2015	109	43	-	-	20	36	-	-	4	-	-	6	-
3.2.1.3. Povračilo prispevkov - Program Pokolpje 2016	2012	3	-	-	-	2	-	-	-	1	-	-	-	-
3.2.1.4. Povračilo prispevkov - Maribor s širšo okolico	2012	3	-	-	-	-	3	-	-	-	-	-	-	-
UKREP 4: KREIRANJE NOVIH DELOVNIH MEST														
4.1.1.1. Javna dela	2012	6.108	610	341	301	768	1.224	1.086	293	262	280	244	341	358
4.1.1.3. Javna dela Pomoč v primeru elementarnih nesreč	2012	208	19	29	22	83	17	1	13	5		2	1	16

Tabela 18: Število aktivnih pogodb z osebo, oktober 2015, območne službe

UKREP/AKTIVNOST/PODAKTIVNOST	Kat.	Območne službe												
		SKUPAJ	CE	KP	KR	LJ	MB	MS	NG	NM	PT	SE	TR	VE
SKUPAJ APZ		8.766	927	469	680	1.807	1.417	1.044	427	498	267	302	329	599
UKREP 1: USPOSABLJANJE IN IZOBRAŽEVANJE														
1.1.1.2. NPK Potrjevanje	2015	103	11	12	2	34	6	11	2	13	3	3	5	1
1.1.2.2. Vključitev brezposelnih oseb v podpome in razvojne programe	2015	603	21	28	134	95	66	87	40	27	31	15	-	59
1.1.2.3. Iz faksa takoj praksa	2015	735	80	24	58	230	113	37	30	38	26	33	16	50
1.1.4.1. Delovni preizkus	2015	85	13	2	3	26	15	5	2	3	4	2	3	7
1.1.4.2. Usposabljanje na delovnem mestu	2015	2	-	-	-	-	1	-	-	-	-	-	-	1
1.2.1.1. Programi formalnega izobraževanja	2015	186	6	1	3	12	29	19	4	99	6	-	-	7
UKREP 3: SPODBUDE ZA ZAPOSILITEV														
3.1.1.9. Spodbujanje zaposlovanja za odpravo posledic žleda	2012	11	1	5	-	-	2	-	1	-	-	-	-	2
3.1.2.1. Prvi izziv 2014	2012	363	85	4	-	16	60	50	1	28	28	19	16	56
3.1.2.2. Zaposli.me 6/2014	2012	902	120	30	83	295	105	62	52	25	11	18	37	64
UKREP 4: KREIRANJE NOVIH DELOVNIH MEST														
4.1.1.1. Javna dela	2012	3.706	342	212	188	514	765	694	168	181	84	141	185	232
4.1.1.3. Javna dela Pomoč v primeru elementarnih nesreč	2012	193	16	29	21	75	17	1	10	5	-	2	1	16
4.1.2.8. Delovna vključenost starejših oseb	2012	360	84	19	3	20	92	25	-	18	30	21	25	23
UKREP 5: SPODBUJANJE SAMOZAPOSLIOVANJA														
5.2.1.2. Subvencije za samozaposlitev 2012	2012	1.217	101	98	140	459	79	38	69	61	21	38	40	73
5.2.1.3. Samozaposlovanje 2014	2012	300	47	5	45	31	67	15	48	-	23	10	1	8

Tabela 19: Število aktivnih pogodb z osebo konec oktobra 2015, območne službe

UKREP/AKTIVNOST/PODAKTIVNOST	Kat.	Območne službe												
		SKUPAJ	CE	KP	KR	LJ	MB	MS	NG	NM	PT	SE	TR	VE
SKUPAJ APZ		7.447	707	407	504	1.551	1.242	990	351	414	222	236	298	525
UKREP 1: USPOSABLJANJE IN IZOBRAŽEVANJE														
1.1.1.2. NPK Potrjevanje	2015	38	5	1	2	23	-	2	-	-	-	-	5	-
1.1.2.2. Vključitev brezposelnih oseb v podporne in razvojne programe	2015	446	21	28	62	72	30	85	40	27	8	14		59
1.1.2.3. Iz faksa takoj praksa	2015	732	80	24	58	229	113	36	30	38	26	33	15	50
1.1.4.1. Delovni preizkus	2015	5	-	-	-	2	1	-	-	-	-	-	2	-
1.2.1.1. Programi formalnega izobraževanja	2015	186	6	1	3	12	29	19	4	99	6	-	-	7
UKREP 3: SPODBUDE ZA ZAPOSILITEV														
3.1.1.9. Spodbujanje zaposlovanja za odpravo posledic žleda	2012	10	1	4	-	-	2	-	1	-	-	-	-	2
3.1.2.1. Prvi izziv 2014	2012	212	8	4	-	11	60	50	-	-	28	-	5	46
3.1.2.2. Zaposli.me 6/2014	2012	658	68	30	35	266	82	62	6	13	11	4	37	44
UKREP 4: KREIRANJE NOVIH DELOVNIH MEST														
4.1.1.1. Javna dela	2012	3.621	336	202	185	509	743	676	161	179	81	137	181	231
4.1.1.3. Javna dela Pomoč v primeru elementarnih nesreč	2012	189	16	29	21	73	17	1	9	5	-	2	1	15
4.1.2.8. Delovna vključenost starejših oseb	2012	279	59	19	2	11	70	25	-	13	30	9	24	17
UKREP 5: SPODBUJANJE SAMOZAPOSLIOVANJA														
5.2.1.2. Subvencije za samozaposlitev 2012	2012	772	60	60	92	312	28	19	52	40	9	27	27	46
5.2.1.3. Samozaposlovanje 2014	2012	299	47	5	44	31	67	15	48	-	23	10	1	8

Tabela 20: Delovna dovoljenja² po vrstah

Vrsta delovnega dovoljenja	Izdana delovna dovoljenja				Veljavna delovna dovoljenja			
	I-XII 14	X 15	I-X 15	<u>I-X 15</u> I-X 14	XII 13	XII 14	X 15	<u>X 15</u> X 14
Skupaj	17.457	824	13.824	92,1	27.124	22.853	23.794	98,7
Osebno delovno dovoljenje samozaposlitev	4.115	24	2.418	69,8	17.196	13.484	11.971	84,4
	132	1	96	85,7	1.082	211	179	77,8
Dovoljenje za zaposlitev novo delovno dovoljenje brez kontrole trga dela	5.657	304	4.594	92,5	6.869	4.746	4.578	88,3
	1.931	165	2.103	129,8	2.169	1.575	2.051	127,9
	1.643	2	544	36,3	1.824	1.470	610	37,0
Dovoljenje za delo napoteni delavci	2.557	161	2.626	111,8	2.429	2.439	3.071	112,8
	474	11	306	69,1	197	276	135	45,8
poslovodni delavci	1.212	140	1.502	139,9	1.678	2.009	2.684	128,9
sezonsko delo	669	9	746	112,2	4	7	130	66,7
Sporazum med RS in BIH o zaposlovanju državljanov BIH v Republiki Sloveniji	1.870	335	2.252	142,8	609	2.176	4.174	206,2
Izvajanje storitev brez del. dovoljenja	3.258	-	-	-	21	8	-	-

² Od septembra 2015 prikazujemo **podatke o delovnih dovoljenjih**, izdanih še po Zakonu o zaposlovanju in delu tujcev (ZZDT-1) (Ur. list RS, št. 26/2011). Po Zakonu o zaposlovanju, samozaposlovanju in delu tujcev (ZZSDT) (Ur. list RS, št. 47/2015) bomo pričeli predvidoma objavljati podatke v začetku leta 2016.

Tabela 21: Delovna dovoljenja po državljanstvu

Država	Izdana delovna dovoljenja				Veljavna delovna dovoljenja		
	I-XII 14	X 15	I-X 15	I-X 15 I-X 14	XII 13	XII 14	X 15
Skupaj	17.457	824	13.824	92,1	27.124	22.853	23.794
Države z območja nekdanje Jugoslavije	15.255	733	11.867	64,8	24.918	20.487	21.096
Bosna in Hercegovina	5.806	404	4.648	100,2	12.279	10.433	11.165
Srbija	3.496	120	3.168	50,0	3.906	3.653	4.018
Hrvaška	4.105	119	2.616	35,1	3.694	2.937	2.879
Kosovo	1.188	65	910	80,2	3.226	2.126	1.859
Makedonija	589	23	460	35,9	1.725	1.250	1.093
Črna gora	71	2	65	50,0	88	88	82
Druge države	2.202	91	1.957	51,1	2.206	2.366	2.698
Ruska federacija	793	38	745	49,4	718	976	1.219
Ukrajina	370	21	382	51,2	514	473	576
Kitajska	245	15	206	115,4	327	272	262
Tajska	72	-	66	-	67	72	78
Indija	89	3	78	42,9	62	62	67
Združene države Amerike	64	1	123	33,3	47	52	48
Turčija	55	2	20	100,0	63	38	33
Kazahstan	39	1	33	100,0	35	41	53
Japonska	31	-	25	-	41	34	34
Moldavija	37	1	26	-	38	30	24
Ostalo	407	9	253	32,1	294	316	304

Tabela 22: Delovna dovoljenja po področjih dejavnosti

Dejavnost	Izdana delovna dovoljenja				Veljavna delovna dovoljenja		
	I-XII 14	X 15	I-X 15	<u>I-X 15</u> I-X 14	XII 13	XII 14	X 15
Skupaj	17.457	824	13.824	92,1	27.124	22.853	23.794
A Kmetijstvo in lov, gozdarstvo, ribištvo	594	18	721	122,8	115	90	170
B Rudarstvo	1	-	4	400,0	9	2	4
O Javna uprava in obramba; obv. soc. varnost	3	-	8	266,7	1	-	3
T Dej. gospodinjstev z zap. hišnim osebjem	-	-	1	-	-	-	-
F Gradbeništvo	2.827	278	2.715	109,3	4.427	2.915	3.656
H Promet in skladiščenje	1.687	167	1.890	133,8	1.772	1.697	2.490
C Predelovalne dejavnosti	1.463	135	1.272	100,3	2.146	1.462	1.725
G Trgovina; vzdrž. in popravila mot. vozil	765	57	742	111,4	892	813	942
M Strokovne, znanstvene in tehnične dej.	847	47	670	87,6	688	697	890
Ni podatka o dejavnosti	4.658	35	2.753	69,4	15.159	13.468	12.097
I Gostinstvo	1.218	29	788	78,3	766	591	567
N Druge raznovrstne poslovne dej.	733	25	498	83,6	324	356	426
J Informacijske in komunikacijske dej.	900	8	211	24,8	122	132	184
L Poslovanje z nepremičninami	109	5	106	108,2	106	129	161
R Kulturne, razvedrilne in rekreac. dej.	1.115	5	1.102	132,0	75	43	43
Q Zdravstvo in socialno varstvo	139	4	94	83,2	234	179	163
S Druge dejavnosti	212	4	109	57,1	114	118	112
E Oskr. z vodo; rav. z odp., odp.; san. okolja	19	3	12	63,2	43	19	18
P Izobraževanje	129	2	94	84,7	109	99	102
D Oskrba z el. energijo, plinom in paro	16	1	16	133,3	13	17	12
K Finančne in zavarovalniške dej.	22	1	18	90,0	9	26	29

Tabela 23: Delovna dovoljenja po OS sedeža delodajalca

Območna služba	dovoljenje za zaposlitev		Izdana delovna dovoljenja				sporazum RS/BIH		Veljavna delovna dovoljenja					
			dovoljenje za delo		izvajanje storitev brez del. dov.				dovoljenje za zaposlitev		izvajanje storitev brez del. dov.		sporazum RS/BIH	
	X 15	I-X 15	X 15	I-X 15	X 15	I-X 15	X 15	I-X 15	X 15	X 15	X 15	X 15	X 15	X 15
Slovenija	304	4.594	161	2.626	-	1.934	335	2.252	4.578	3.071	-	4.174		
Celje	43	498	22	262	-	256	32	276	521	156	-	477		
Koper	25	386	12	235	-	78	9	96	410	400	-	217		
Kranj	15	306	12	107	-	5	4	161	302	187	-	263		
Ljubljana	113	1.741	78	862	-	431	136	746	1.738	1.524	-	1.308		
Maribor	22	385	5	131	-	111	62	364	365	213	-	794		
Murska Sobota	16	193	-	11	-	21	4	22	178	27	-	48		
Nova Gorica	11	107	5	50	-	45	14	101	110	98	-	157		
Novo mesto	12	167	2	26	-	14	22	117	152	47	-	182		
Ptuj	41	548	2	29	-	860	15	107	531	35	-	218		
Sevnica	1	109	8	553	-	66	10	92	106	163	-	149		
Trbovlje	-	29	4	16	-	-	1	10	30	29	-	64		
Velenje	5	125	-	31	-	11	26	160	135	53	-	297		
Ni podatka	-	-	11	313	-	36	-	-	-	139	-	-		

Tabela 24: Državljeni EU, EGP in Švice, ki so se zaposlili v Sloveniji

Državljanstvo	Prijave M-1			
	I-X 13	I-X 14	I-X 15	<u>I-X 15</u> I-X 14
Skupaj	5.477	6.152	6.629	107,8
Države EU	5.476	6.147	6.626	107,8
AT Avstrija	59	78	55	70,5
BE Belgija	14	15	14	93,3
BG Bolgarija	2.901	2.941	2.837	96,5
CY Ciper	2	-	-	-
CZ Češka republika	43	61	62	101,6
DK Danska	2	8	4	50,0
EE Estonija	6	3	6	200,0
FI Finska	4	2	6	300,0
FR Francija	46	40	41	102,5
EL Grčija	5	8	8	100,0
IE Irska	4	3	3	100,0
IT Italija	396	638	735	115,2
LV Latvija	4	6	5	83,3
LT Litva	8	11	9	81,8
LU Luksemburg	-	1	1	100,0
HU Madžarska	563	805	899	111,7
MT Malta	-	1	-	-
DE Nemčija	49	60	49	81,7
NL Nizozemska	19	15	22	146,7
PL Poljska	163	203	159	78,3
PT Portugalska	9	12	61	508,3
RO Romunija	695	745	1.181	158,5
SK Slovaška	416	411	379	92,2
ES Španija	29	30	37	123,3
SE Švedska	9	9	9	100,0
UK Združeno kraljestvo	30	41	44	107,3
Ostale države	1	5	3	60,0
Norveška	1	1	1	100,0
Švica	-	4	2	50,0

Tabela 25: Število in struktura registrirane brezposelnosti, občine

Statistična regija/ občina	Oktober 2015							
	Reg. brezp. osebe, skupaj	ženske	dolgotrajno brezposelni	stari 15-29 let	stari 50 let ali več	1+2 OŠ ali manj	3+4+5 srednješol. izobrazba	6+7+8 višje-, visoko- šol. izobr.
Slovenija	107.488	56.179	58.804	26.195	35.569	30.262	58.748	18.478
Jugovzhodna Slovenija	8.434	4.407	5.067	2.321	2.628	3.269	4.105	1.060
Črnomelj	1.377	726	938	328	485	542	710	125
Dolenske toplice	153	80	95	33	64	46	80	27
Kočevje	1.718	940	1.113	459	492	724	878	116
Kostel	46	26	26	8	19	17	22	7
Loški potok	87	45	47	20	25	22	51	14
Metlika	639	291	395	183	216	268	301	70
Mirna	93	52	56	21	37	28	52	13
Mirna peč	95	48	45	26	32	32	50	13
Mokronog-Trebelno	111	59	65	19	55	35	58	18
Novo mesto	1.744	917	936	488	447	684	750	310
Osilnica	19	11	13	4	6	6	12	1
Ribnica	412	212	215	153	86	117	227	68
Semič	286	136	179	71	122	132	129	25
Sodražica	77	45	44	26	31	14	46	17
Straža	161	78	77	44	58	53	89	19
Šentjernej	331	168	189	115	97	133	148	50
Šentrupert	100	56	66	20	38	24	60	16
Škocjan	176	84	103	77	41	95	57	24
Šmarješke toplice	101	56	55	29	32	24	52	25
Trebne	537	286	309	167	166	217	240	80
Žužemberk	171	91	101	30	79	56	93	22
Koroška	3.284	1.932	1.676	1.043	901	732	1.933	619
Črna na Koroškem	109	74	58	41	19	24	65	20
Dravograd	433	248	213	135	119	106	246	81
Mežica	140	88	69	45	38	36	79	25
Mislinja	194	119	93	65	55	32	115	47
Muta	148	77	73	53	43	26	101	21
Podvelka	127	74	57	46	36	24	81	22
Prevalje	275	166	139	80	84	59	166	50
Radlje ob Dravi	306	184	168	89	82	66	192	48
Ravne na Koroškem	526	308	254	164	138	122	315	89
Ribnica na Pohorju	55	34	27	14	14	12	36	7
Slovenj Gradec	836	479	447	268	231	200	457	179
Vuzenica	135	81	78	43	42	25	80	30
Podravska	17.560	9.487	9.168	4.350	5.867	4.265	10.218	3.077
Benedikt	86	49	34	31	28	27	45	14
Cerkvenjak	61	37	21	24	15	16	35	10

Statistična regija/ občina	Oktober 2015							
	Reg. brezp.				1+2	3+4+5	6+7+8	
	osebe, skupaj	ženske	dolgotrajno brezposelni	stari 15-29 let	stari 50 let ali več	OŠ ali manj	srednješol. izobrazba	višje-, visoko- šol. izobr.
Cirkulane	121	69	63	31	45	32	75	14
Destnik	111	62	41	35	36	30	58	23
Domava	94	57	40	32	21	19	60	15
Duplek	390	214	207	91	155	91	252	47
Gorišnica	144	89	62	56	35	17	102	25
Hajdina	132	86	59	41	30	28	83	21
Hoče-Slivnica	590	315	311	131	221	116	370	104
Juršinci	85	46	38	29	18	20	56	9
Kidričevo	246	147	108	80	77	52	156	38
Kungota	259	152	131	69	93	78	143	38
Lenart	282	158	107	95	85	55	174	53
Lovrenc na Pohorju	186	106	98	51	50	44	121	21
Majšperk	176	99	74	63	50	33	108	35
Makole	92	47	46	20	34	33	39	20
Maribor	7.494	3.861	4.317	1.629	2.596	1.941	4.142	1.411
Markovci	139	82	71	46	36	28	84	27
Miklavž na Dravskem polju	356	188	179	88	134	70	228	58
Oplotnica	188	116	94	56	48	50	107	31
Ormož	652	364	328	183	232	150	408	94
Pesnica	343	180	169	91	117	94	198	51
Podlehnik	75	39	34	17	21	30	37	8
Poljčane	238	125	135	50	84	57	147	34
Ptuj	1.083	607	450	290	317	175	677	231
Rače-Fram	395	228	211	88	146	82	240	73
Ruše	474	245	217	115	142	112	273	89
Selnica ob Dravi	241	134	122	78	81	57	155	29
Slovenska Bistrica	1.381	782	752	340	432	317	819	245
Središče ob Dravi	110	63	57	28	44	25	62	23
Starše	210	124	106	57	78	44	127	39
Sveta Ana	76	41	25	20	26	19	40	17
Sveta Trojica v Slovenskih Goricah	68	37	33	13	30	17	41	10
Sveti Andraž v Slovenskih Goricah	32	13	16	4	10	13	17	2
Sveti Jurij v Slovenskih Goricah	58	24	19	19	21	18	30	10
Sveti tomaž	116	69	63	30	41	32	70	14
Šentilj	393	215	165	107	110	125	216	52
Trnovska vas	34	14	14	6	11	13	17	4
Videm	234	137	104	76	90	67	140	27
Zavrč	72	41	34	24	16	23	44	5
Žetale	43	25	13	16	11	15	22	6

Statistična regija/ občina	Oktober 2015							
	Reg. brezp. osebe, skupaj	ženske	dolgotrajno brezposelni	stari 15-29 let	stari 50 let ali več	1+2 OŠ ali manj	3+4+5 srednješol. izobrazba	6+7+8 višje-, visoko- šol. izobr.
Pomurska	8.790	4.798	5.173	2.099	3.266	3.139	4.492	1.159
Apače	224	134	130	54	77	75	118	31
Beltinci	645	347	358	158	253	244	320	81
Cankova	159	86	98	32	68	79	68	12
Črenšovci	379	212	246	114	129	173	158	48
Dobrovnik	122	57	70	33	47	45	68	9
Gornja Radgona	514	278	288	115	203	156	291	67
Gornji Petrovci	122	63	61	24	54	46	62	14
Grad	111	57	63	24	43	52	44	15
Hodoš	21	11	12	9	8	11	9	1
Kobilje	36	22	18	11	14	11	21	4
Križevci	179	110	93	52	60	40	109	30
Kuzma	96	48	60	30	27	47	42	7
Lendava	1.107	572	705	231	451	354	610	143
Ljutomer	729	417	409	169	282	211	422	96
Moravske toplice	445	246	265	96	176	140	233	72
Murska Sobota	1.632	852	974	395	568	568	810	254
Odranci	104	64	53	22	42	39	50	15
Puconci	489	271	289	131	154	216	212	61
Radenci	291	150	171	60	111	75	179	37
Razkrižje	65	37	30	17	24	21	42	2
Rogašovci	256	135	161	75	90	149	89	18
Sveti Jurij ob Ščavnici	177	97	107	43	65	64	88	25
Šalovci	85	49	47	20	34	40	37	8
Tišina	345	207	192	82	125	151	150	44
Turnišče	281	171	167	65	97	87	164	30
Velika Polana	119	70	76	21	46	37	62	20
Veržej	57	35	30	16	18	8	34	15
Posavska	4.505	2.384	2.675	1.159	1.474	1.310	2.549	646
Bistrica ob Sotli	76	51	37	20	13	21	40	15
Brežice	1.533	787	883	358	506	380	907	246
Kostanjevica na Krki	130	63	72	32	44	29	80	21
Krško	1.661	890	1.026	467	514	584	858	219
Radeče	232	120	127	61	80	69	133	30
Sevnica	873	473	530	221	317	227	531	115
Primorsko-notranjska	2.551	1.363	1.349	563	959	760	1.381	410
Bloke	74	34	35	20	29	21	41	12
Cerknica	535	277	275	144	195	123	313	99
Ilirska Bistrica	657	355	342	128	249	176	377	104
Loška dolina	171	81	105	31	72	52	97	22
Pivka	325	192	152	67	130	113	158	54

Statistična regija/ občina	Oktober 2015							
	Reg. brezp. osebe, skupaj	ženske	dolgotrajno brezposelni	stari 15-29 let	stari 50 let ali več	1+2 OŠ ali manj	3+4+5 srednješol. izobrazba	6+7+8 višje-, visoko- šol. izobr.
Postojna	789	424	440	173	284	275	395	119
Savinjska	14.526	7.904	8.040	3.734	4.678	3.708	8.443	2.375
Braslovče	247	129	124	69	85	64	124	59
Celje	3.354	1.799	1.943	696	1.113	901	1.884	569
Dobje	44	26	29	13	16	15	24	5
Dobrna	89	47	41	28	28	13	65	11
Gornji grad	121	56	58	32	46	27	77	17
Kozje	179	107	99	43	58	54	105	20
Laško	734	384	424	205	216	190	430	114
Ljubno	140	78	56	42	46	26	93	21
Luče	84	55	41	26	30	17	56	11
Mozirje	207	104	117	68	58	34	140	33
Nazarje	158	92	84	55	50	33	102	23
Podčetrtek	197	104	105	58	66	52	126	19
Polzela	301	165	155	85	93	71	181	49
Prebold	268	141	156	74	91	58	163	47
Rečica ob Savinji	138	74	77	45	44	25	89	24
Rogaška Slatina	635	352	377	137	251	173	372	90
Rogatec	213	124	113	62	76	61	127	25
Slovenske Konjice	919	522	537	265	277	231	539	149
Solčava	27	14	11	11	10	6	18	3
Šentjur	1.012	576	583	256	334	239	574	199
Šmarje pri Jelšah	608	346	350	152	177	164	354	90
Šmartno ob Paki	135	80	72	37	37	26	83	26
Šoštanj	427	217	213	125	138	121	235	71
Štore	216	111	125	49	69	71	115	30
Tabor	84	45	50	23	28	16	52	16
Velenje	1.793	972	939	559	478	446	1.042	305
Vitanje	96	46	54	28	29	33	44	19
Vojnik	408	231	187	124	117	83	242	83
Vransko	127	64	57	28	50	34	72	21
Zreče	339	180	179	97	123	98	191	50
Žalec	1.226	663	684	242	444	326	724	176
Zasavska	3.858	1.927	2.139	1.097	1.127	1.216	2.124	518
Hrastnik	675	341	407	195	179	234	358	83
Litija	775	398	425	205	238	264	395	116
Trbovlje	1.433	682	768	404	438	424	834	175
Zagorje ob Savi	975	506	539	293	272	294	537	144

Statistična regija/ občina	Oktober 2015							
	Reg. brezp. osebe, skupaj	ženske	dolgotrajno brezposelni	stari 15-29 let	stari 50 let ali več	1+2 OŠ ali manj	3+4+5 srednješol. izobrazba	6+7+8 višje-, visoko- šol. izobr.
Gorenjska	7.270	3.754	3.321	1.750	2.663	1.932	3.965	1.373
Bled	251	116	118	70	83	51	147	53
Bohinj	146	78	51	40	50	36	87	23
Cerklje na Gorenjskem	190	106	77	55	65	47	104	39
Gorenja vas-Poljane	161	90	69	60	46	29	100	32
Gorje	95	51	32	35	26	22	51	22
Jesenice	872	434	414	217	300	280	495	97
Jezersko	14	7	5	5	4	1	10	3
Kranj	2.330	1.215	1.137	429	899	703	1.173	454
Kranjska gora	165	79	79	36	81	30	98	37
Naklo	165	80	74	42	67	30	105	30
Preddvor	96	49	37	25	34	11	53	32
Radovljica	659	341	278	182	216	145	371	143
Šenčur	247	146	113	53	87	53	139	55
Škofja loka	753	387	331	192	282	208	390	155
Tržič	718	365	333	182	285	221	396	101
Železniki	167	85	76	46	56	37	95	35
Žiri	102	57	37	38	33	12	62	28
Žirovnica	139	68	60	43	49	16	89	34
Goriška	4.944	2.528	2.522	1.172	1.611	1.431	2.500	1.013
Ajdovščina	918	466	504	206	303	277	482	159
Bovec	105	50	46	26	40	26	58	21
Brda	183	96	84	54	51	49	92	42
Cerkno	115	51	38	34	37	26	56	33
Idrija	362	195	177	118	98	92	186	84
Kanal	267	139	136	62	81	86	126	55
Kobarid	150	69	72	45	51	31	84	35
Miren-Kostanjevica	199	104	109	43	68	58	108	33
Nova Gorica	1.452	740	755	291	483	495	658	299
Renče-Vogrsko	163	86	80	42	60	51	85	27
Šempeter-Vrtojba	276	141	137	53	95	76	145	55
Tolmin	482	236	246	128	165	106	276	100
Vipava	272	155	138	70	79	58	144	70
Obalno-kraška	5.233	2.564	2.540	987	1.951	1.444	2.932	857
Ankaran	131	70	63	31	43	39	70	22
Divača	155	76	71	29	63	42	85	28
Hrpelje-Kozina	185	85	104	34	75	41	111	33
Izola	792	396	366	148	301	249	448	95
Komen	146	66	72	38	54	19	95	32
Koper	2.359	1.153	1.153	433	874	686	1.271	402
Piran	934	454	436	165	353	233	551	150

Statistična regija/ občina	Oktober 2015							
	Reg. brezp. osebe, skupaj	ženske	dolgotrajno brezposelni	stari 15-29 let	stari 50 let ali več	1+2 OŠ ali manj	3+4+5 srednješol. izobrazba	6+7+8 višje-, visoko- šol. izobr.
Sežana	531	264	275	109	188	135	301	95
Osrednjeslovenska	25.973	12.818	14.982	5.757	8.347	6.703	13.970	5.300
Borovnica	255	118	148	54	97	70	148	37
Brezovica	482	267	249	115	144	94	280	108
Dobrepolje	154	82	94	42	47	28	106	20
Dobrova-Polhov Gradec	247	128	128	61	74	40	158	49
Dol pri Ljubljani	230	127	129	61	79	50	118	62
Domžale	1.494	757	777	355	458	396	824	274
Grosuplje	924	475	552	243	269	304	480	140
Horjul	71	42	43	20	24	7	43	21
Ig	277	137	148	67	100	66	150	61
Ivančna Gorica	620	337	358	173	205	154	363	103
Kamnik	1.307	683	691	300	461	331	776	200
Komenda	193	99	96	53	60	35	122	36
Ljubljana	15.660	7.483	9.366	3.175	4.978	4.097	8.142	3.421
Log-Dragomer	142	64	79	31	47	25	86	31
Logatec	629	335	324	186	190	177	336	116
Lukovica	198	98	104	59	65	53	112	33
Medvode	650	312	355	153	232	145	380	125
Mengeš	307	171	151	86	91	77	163	67
Moravče	155	86	79	39	46	48	85	22
Škofljica	388	208	212	86	131	79	223	86
Šmartno pri Litiji	230	112	134	60	89	72	126	32
Trzin	127	62	66	32	37	18	68	41
Velike Lašče	148	67	86	42	46	31	92	25
Vodice	173	93	95	39	55	28	104	41
Vrhnika	912	475	518	225	322	278	485	149
Občina izven RS	560	313	152	163	97	353	136	71

METODOLOŠKA POJASNILA

Če pod tabelami viri niso navedeni, gre za podatke Zavoda Republike Slovenije za zaposlovanje (v nadaljevanju: ZRSZ).

Posamezne območne službe ZRSZ obsegajo naslednje urade za delo³:

Območna služba (OS):	Uradi za delo (UD):
Celje	Celje, Laško, Slovenske Konjice, Šentjur, Šmarje pri Jelšah, Žalec
Koper	Ilirska Bistrica, Izola, Koper, Piran, Postojna, Sežana
Kranj	Jesenice, Kranj, Radovljica, Škofja Loka, Tržič
Ljubljana	Cerknica, Domžale, Grosuplje, Kamnik, Kočevje, Ljubljana, Logatec, Ribnica, Vrhnika
Maribor	Lenart, Maribor, Maribor II, Pesnica, Ruše, Slovenska Bistrica
Murska Sobota	Gornja Radgona, Lendava, Ljutomer, Murska Sobota
Nova Gorica	Ajdovščina, Idrija, Nova Gorica, Tolmin
Novo mesto	Črnomelj, Metlika, Novo mesto, Trebnje
Velenje	Dravograd, Mozirje, Radlje ob Dravi, Ravne na Koroškem, Slovenj Gradec, Velenje
Sevnica	Brežice, Krško, Sevnica
Ptuj	Ormož, Ptuj
Trbovlje	Hrastnik, Litija, Trbovlje, Zagorje

Aktivno prebivalstvo: delovno aktivno prebivalstvo in registrirane brezposelne osebe. Prikazujemo podatke, kot jih objavlja Statistični urad Republike Slovenije (SURSTAT).

Delovno aktivno prebivalstvo: zaposlene in samozaposlene osebe. Vir podatkov (razen o kmetih) je Statistični register delovno aktivnega prebivalstva (SRDAP). Vir podatkov o kmetih je Anketa o delovni sili (ADS).

Stopnja registrirane brezposelnosti: odstotni delež registriranih brezposelnih oseb v aktivnem prebivalstvu. Stopnja registrirane brezposelnosti po območnih službah ZRSZ je prikazana glede na stalno prebivališče delovno aktivnih prebivalcev in registriranih brezposelnih oseb.

Registrirane brezposelne osebe: iskalci zaposlitve, ki niso v delovnem razmerju, niso samozaposleni, niso poslovodne osebe v osebni družbi in enoosebni družbi z omejeno odgovornostjo ter zavodu, niso kmetje, niso upokojenci, nimajo statusa dijaka, vajenca, študenta ali udeleženca izobraževanja odraslih, mlajšega od 26 let, so zmožni za delo, so prijavljeni na ZRSZ, aktivno iščejo zaposlitev in so pripravljeni sprejeti ustrezno oziroma primerno zaposlitev, katero jim ponudi ZRSZ ali drug izvajalec storitve posredovanja zaposlitve. Za zaposlitev so zmožne brezposelne osebe od dopolnjenih 15 do 65 let starosti, pri katerih ni prišlo do popolne nezmožnosti za delo po predpisih o pokojninskem in invalidskem zavarovanju ali po predpisih o zaposlitveni rehabilitaciji in zaposlovanju invalidov.

Novoprijavljene brezposelne osebe: iskalci zaposlitve, ki so se v prikazanem obdobju na novo prijavili na ZRSZ in pridobili status brezposelne osebe. Gre za osebe, ki so se prijavile zato, ker iščejo prvo zaposlitev, za osebe, ki jim je prenehalo delovno razmerje in iščejo novo zaposlitev, ali za osebe, ki zaposlitev iščejo po neaktivnosti.

Odjavljene brezposelne osebe: osebe, ki jih je v prikazanem obdobju ZRSZ odjavil iz evidence brezposelnih oseb. Najpomembnejši razlog odjave je zaposlitev oz. samozaposlitev, oseba pa je lahko odjavljena tudi zaradi prehoda v neaktivnost (upokojitve, pričetka rednega šolanja ipd.), zaradi kršitve obveznosti (odklonitve ustrezne ali primerne zaposlitve, neprizadevanja za zaposlitev ipd.), zaradi prijave v druge evidence ZRSZ (v evidenco oseb, vključenih v programe aktivne politike zaposlovanja, v evidenco oseb, ki so začasno nezaposljive) ali na

³ Uradi za delo se ujemajo z upravnimi enotami.

lastno željo, ZRSZ pa jo preneha voditi v evidenci tudi iz drugih razlogov, kot je npr. preselitev v tujino. Podatki o objavljenih osebah ne vključujejo podatkov o preselitvah med posameznimi območnimi službami ZRSZ.

Kategorije registriranih brezposelnih oseb:

- **ženske** (brezposelne ženske);
- **iščejo prvo zaposlitev** (brezposelne osebe, ki iščejo prvo zaposlitev);
- **stari do 29 let** (brezposelne osebe, v starosti od 15 let do vključno 29 let);
- **stari 50 let ali več** (brezposelne osebe, stare 50 let ali več);
- **dolgotrajno brezposelni** (brezposelne osebe, ki so na ZRSZ prijavljene eno leto ali več);
- **trajno presežni delavci in stečajniki** (brezposelne osebe, ki so se na ZRSZ prijavile po odpovedi pogodbe o zaposlitvi iz poslovnih razlogov, po odpovedi pogodbe v primeru potrjene prisilne poravnave, zaradi stečaja ali likvidacije delodajalca);
- **invalidi** (brezposelni invalidi po šifrantu na osnovi navodila iz Ur. lista RS, št 10/2005: invalidi po ZZRZI in ZUZIO, delovni invalidi II. oz. III. kategorije, invalidne osebe s priznano telesno okvaro, vojaški invalidi, kategorizirani mladostniki, invalidi, ki so pridobili status invalida po predpisih držav članic EU).

Registrirane brezposelne osebe po izobrazbi: brezposelne osebe glede na raven izobrazbe.

Raven izobrazbe je opredeljena po Klasifikacijskem sistemu izobraževanja in usposabljanja, in sicer po klasifikaciji KLASIUS-SRV.

- 1 nepopolna osnovnošolska izobrazba
- 2 osnovnošolska izobrazba
- 3 nižja poklicna izobrazba
- 4 srednja poklicna izobrazba
- 5 srednja strokovna in srednja splošna izobrazba
- 6/1 višješolska (prejšnja), višja strokovna izobrazba
- 6/2 visokošolska 1. stopnje, visokošolska strokovna izobrazba (prejšnja) ipd.
- 7 visokošolska 2. stopnje, visokošolska univerzitetna izobrazba (prejšnja) ipd.
- 8/1 magisterij znanosti (prejšnji) ipd.
- 8/2 doktorat znanosti

Prosta delovna mesta oz. vrste del (PDM): Zakon o spremembah in dopolnitvah zakona o urejanju trga dela (ZUTD-A) je ukinil obvezno prijavo PDM pri Zavodu; po Zakonu o delovnih razmerjih še vedno obvezna ostaja objava. Od 12. 4. 2013 naprej so zato v podatkih zajeta le PDM, katera delodajalci morajo (javni sektor, gospodarske družbe v večinski lasti države) ali želijo (zasebni sektor) objaviti na Zavodu. Poleg tega pa tudi PDM, pri katerih delodajalci sodelujejo z Zavodom pri iskanju kandidatov ali želijo izdajo obvestila o obstoju ustreznih kandidatov pred izdajo delovnega dovoljenja za tujce, objavo pa so zagotovili sami.

Urad za delo (UD)/Območna služba (OS): podatki o registriranih brezposelnih osebah po UD/OS se nanašajo na UD/OS prijave brezposelne osebe; od 1. 1. 2011 se lahko osebe prijavijo pri katerem koli uradu za delo ZRSZ; podatki o prostih delovnih mestih oz. prostih delih po UD/OS se nanašajo na UE oz. UD/OS prostega dela.

Občina: podatki o registriranih brezposelnih osebah po občinah se nanašajo na občino stalnega bivališča brezposelne osebe.

Statistična regija: podatki o registriranih brezposelnosti po statističnih regijah se nanašajo na statistično regijo stalnega bivališča brezposelne osebe.

Prejemniki denarnega nadomestila: število brezposelnih oseb, ki so, skladno z Zakonom o urejanju trga dela, za prikazano obdobje, prejele denarno nadomestilo za čas brezposelnosti.

Od septembra 2015 prikazujemo **podatke o delovnih dovoljenjih**, izdanih še po Zakonu o zaposlovanju in delu tujcev (ZZDT-1) (Ur. list RS, št. 26/2011). Po Zakonu o zaposlovanju, samozaposlovanju in delu tujcev (ZZSDT) (Ur. list RS, št. 47/2015) bomo pričeli predvidoma objavljati podatke za oktober.

Statistična znamenja:

-	ni pojava
...	ni podatka
0	podatek je manjši od 0,5 dane merske enote
0,0	podatek je manjši od 0,05 dane merske enote
Z	statistično zaupno

Ukrepi Aktivne politike zaposlovanja (v nadaljevanju APZ)

Število novosklenjenih pogodb z osebo: število vseh pogodb, ki so bile z osebami na novo sklenjene v obdobju.

Število aktivnih pogodb z osebo v mesecu: število vseh sklenjenih pogodb z osebami, ki imajo trajanje aktivnosti vsaj en dan v mesecu poročanja.

Število aktivnih pogodb z osebo konec meseca: število vseh sklenjenih pogodb z osebami, ki so aktivne na zadnji dan v mesecu.

Opis posameznih aktivnosti APZ**Programi iz Kataloga 2012 in 2015⁴****1.1.1.1. Nacionalne poklicne kvalifikacije – Priprave na NPK in TPK**

Namen: Povečanje zaposljivosti brezposelnih oseb, dvig kvalifikacijske ravni ter zmanjšanje strukturnega neskladja na trgu dela.

Vsebina in način izvajanja: Priprave praviloma vključujejo pridobitev tistih znanj, spretnosti in kompetenc, ki jih oseba potrebuje za pridobitev določene poklicne kvalifikacije in ki lahko naknadno vodijo v pridobitev javne listine o nacionalni poklicni kvalifikaciji (NPK) oziroma spričevala o temeljni poklicni kvalifikaciji (TPK). Osebe se vključijo v program na podlagi zaposlitvenega načrta in pogodbe o vključitvi.

Ciljna skupina: Delavci v odpovednem roku po vročeni odpovedi pogodbe o zaposlitvi iz poslovnega razloga ali razloga nesposobnosti, ki jim je delodajalec omogočil odsotnost z dela za vključevanje v ukrepe na trgu dela in so se prijavi pri ZRSZ kot iskalci zaposlitve, katerih zaposlitev je ogrožena in brezposelne osebe.

1.1.1.2. Nacionalne poklicne kvalifikacije – Potrjevanje NPK in TPK

Namen: Povečanje zaposljivosti brezposelnih oseb, dvig kvalifikacijske ravni ter zmanjšanje strukturnega neskladja na trgu dela.

Vsebina in način izvajanja: Potrjevanje NPK ali TPK na podlagi preverjanja in potrjevanja strokovnega znanja, spretnosti in izkušenj, pridobljenih izven formalnega izobraževanja udeležencem, zagotavlja pridobitev javno veljavne listine (certifikat) za NPK ali spričevala za TPK, s katerima udeleženec dokazuje usposobljenost za opravljanje poklica ali posameznih zadolžitev v okviru poklica. NPK ne omogoča pridobitve stopnje poklicne ali strokovne izobrazbe. Osebe se vključijo v program na podlagi zaposlitvenega načrta in pogodbe o vključitvi.

Ciljna skupina: Brezposelne osebe.

Izvajalci: Izvajalci postopkov za ugotavljanje in potrjevanje NPK in TPK, kot jih določajo področni predpisi.

1.1.2.1. Institucionalno usposabljanje

Namen: Pridobitev spretnosti in znanj, ki bodo brezposelnim osebam povečale zaposlitvene možnosti.

Vsebina in način izvajanja: Aktivnost za pridobitev funkcionalnih znanj se izvaja v obliki različnih tečajev in drugih izobraževalnih oblik, ki jih izvajajo zunanji izvajalci. Osebe se vključijo v program na podlagi zaposlitvenega načrta in pogodbe o vključitvi.

⁴ Vir: Katalog ukrepov APZ, z dne 27. oktober 2015;

Ciljna skupina: Delavci v odpovednem roku po vročeni odpovedi pogodbe o zaposlitvi iz poslovnega razloga ali razloga nesposobnosti, ki jim je delodajalec omogočil odsotnost z dela za vključevanje v ukrepe na trgu dela in so se prijavi pri ZRSZ kot iskalci zaposlitve, katerih zaposlitev je ogrožena in brezposelne osebe.

Izvajalci: Zunanji izvajalci.

1.1.2.2. Vključitev brezposelnih oseb v podporne in razvojne programe

Namen: Vključitev brezposelnih oseb v projekte, sofinancirane iz drugih virov sredstev, z namenom izboljšanja zaposlitvenih možnosti, odpravljanja ovir pri iskanju zaposlitve, pridobivanja dodatnih znanj, veščin in spretnosti.

Vsebina in način izvajanja: Izvajajo se različni programi na podlagi ponudbe izvajalca, ki je pridobil vire financiranja za izvedbo iz drugih virov. Osebe se vključijo v program na podlagi zaposlitvenega načrta in pogodbe o vključitvi.

Ciljna skupina: Brezposelne osebe.

Izvajalci: Izvajalci, ki so pridobili vire financiranja za izvedbo programa.

1.1.2.3. Iz faksa takoj praksa / Spodbujanje prvih delovnih izkušenj mladih z izpopolnjevanjem za konkretno delovno mesto

Namen: Namen programa je spodbujanje pridobivanja prvih delovnih izkušenj mladih brezposelnih oseb iz ciljne skupine, s sistematičnim izpopolnjevanjem po predhodno pripravljenem programu pri delodajalcu, s katerim bodo širile in poglobljale že obstoječe znanje, spretnosti oziroma kompetence, pridobljene v času formalnega izobraževanja za uspešno in učinkovito opravljanje konkretnega dela pri delodajalcu, ki je ustrezno njeni ravni in vrsti izobrazbe. Program sistematičnega izpopolnjevanja se lahko izvaja tudi s pripravništvom, če je tako predvideno. Vključene osebe si bodo z uspešno opravljenim programom povečale svoje zaposlitvene možnosti in uspešen razvoj kariere, njihovi delodajalci pa si bodo zagotovili usposobljeno delovno silo in povečali konkurenčnost podjetja. Program udejanja cilje Jamstva za mlade (sprejetega na seji Vlade RS dne 30. 1. 2014), njegova dodana vrednost pa je v povezovanju izobraževanja in potreb trga dela.

Vsebina in način izvajanja: Projekt je delodajalec v vlogi nosilca projekta, katerega ponudba je sprejeta na podlagi javnega povabila, z vsemi svojimi registriranimi enotami in z vsemi subvencioniranimi osebami iz ciljne skupine.

Aktivnost se izvaja kot sistematično izpopolnjevanje ter spodbuda za prvo zaposlitev pri delodajalcih. Osebe se vključijo v program na podlagi zaposlitvenega načrta in pogodbe o vključitvi. Delodajalci, katerih ponudbe so sprejete, zaposlijo in zagotovijo sistematično izpopolnjevanje brezposelne osebe iz ciljne skupine za polni delovni čas, ali za krajši delovni čas (v primeru zaposlitve invalida) v skladu z odločbo o invalidnosti, za obdobje najmanj enega leta.

Ciljna skupina: Brezposelne osebe s terciarno stopnjo izobrazbe, stare do vključno 29 let, ki so prijavljene v evidenci brezposelnih oseb in so hkrati iskalci prve zaposlitve. Za stare do vključno 29 let se štejejo osebe, ki so stare do 29 let in 364 dni, torej osebe, ki še niso dopolnile 30. leta starosti.

Izvajalci: Pravne ali fizične osebe, registrirane za opravljanje dejavnosti na podlagi vpisa v Poslovni register Slovenije, katerih ponudba je sprejeta na javnem povabilu, z vsemi svojimi registriranimi enotami, s katerimi ZRSZ sklene pogodbo o izvedbi projekta v okviru programa »Iz faksa takoj praksa«.

1.1.4.1. Delovni preizkus za mlade 2015

Namen: Namen aktivnosti je omogočiti mladim brezposelnim, starim do 29 let, da pred zaposlitvijo oziroma pred odločitvijo o nadaljnjih korakih pri izdelavi zaposlitvenega načrta na delovnem mestu preizkusijo svoja znanja, veščine in spretnosti.

Vsebina in način izvajanja: Delovni preizkus se izvaja pri delodajalcih na delovnem mestu, v skladu s sprejeto ponudbo, v kateri delodajalec opredeli načrt izvajanja delovnega preizkusa.

Osebe sklenejo z Zavodom pogodbo o vključitvi. Uspešno morajo opraviti predhodni zdravniški pregled, v času vključitve pa morajo biti zavarovane za invalidnost in smrt, ki je posledica poškodbe pri delu

Ciljna skupina: Brezposelne osebe, stare do 29 let, prijavljene v evidenci brezposelnih oseb. V to ciljno skupino štejejo tudi brezposelni, ki so ob vključitvi že dopolnili 29. leto starosti, niso pa še dosegli starosti 30 let.

Izvajalci: Delodajalci, ki so pravne ali fizične osebe, vpisane v Poslovni register RS, predložijo ustrezen načrt delovnega preizkusa, v času trajanja delovnega preizkusa zagotavljajo ustrezno strokovno vodstvo in izpolnjujejo pogoje, določene v javnem povabilu.

1.1.4.2. Usposabljanje na delovnem mestu 2015

Namen: Izboljšanje zaposlitvenih možnosti vključenih brezposelnih oseb in povečanje njihove konkurenčnosti na trgu dela ter pridobitev in krepitev sposobnosti, znanj, veščin in spretnosti.

Vsebina in način izvajanja: Usposabljanje na delovnem mestu se izvaja pri delodajalcih na konkretnem delovnem mestu. Vključujejo se brezposelne osebe, katerih obstoječa znanja oz. delovne izkušnje ne omogočajo neposredne zaposlitve. Posamezna usposabljanja prijavi nosilec projekta – delodajalec. Osebe se vključijo v usposabljanje na podlagi zaposlitvenega načrta in pogodbe o vključitvi.

Ciljna skupina: Brezposelne osebe, prijavljene v evidenci brezposelnih oseb na ZRSZ najmanj 3 mesece. Posamezna območna služba Zavoda lahko znotraj navedenih ciljnih skupin glede na strukturo brezposelnih in specifikke trga dela v svoji regiji določi ožje ciljne skupine, kar se objavi v dodatku k javnemu povabilu.

Izvajalci: Delodajalci, ki so pravne ali fizične osebe, vpisane v Poslovni register RS, predložijo delovnemu mestu ustrezen program usposabljanja, v času usposabljanja zagotavljajo ustrezno strokovno vodstvo in izpolnjujejo pogoje, določene v javnem povabilu.

1.2.1.1. Programi formalnega izobraževanja v šolskem letu 2015/2016

Namen: Povečanje zaposljivosti in fleksibilnosti brezposelnih oseb na trgu dela, zmanjševanje strukturnega neskladja na trgu dela ter dvig izobrazbene in kvalifikacijske ravni brezposelnih oseb.

Vsebina in način izvajanja: Zajema javno veljavne izobraževalne programe v osnovnih šolah. Udeleženci po uspešno zaključenem programu pridobijo javno veljavno formalno izobrazbo. Osebe se vključijo v program na podlagi zaposlitvenega načrta in pogodbe o vključitvi.

Ciljna skupina: Brezposelne osebe, ki nadaljujejo oz. se vključujejo v programe osnovnih šol.

Izvajalci: Izobraževalne organizacije, vpisane v razvid izvajalcev programov osnovne šole za odrasle.

3.1.1.1. Prvi izziv 2015

Namen: Spodbujanje zaposlovanja mladih, na način usklajevanja ponudbe in povpraševanja, saj bodo mladi od 15 do vključno 29 let, ki niso zaposleni in se ne izobražujejo, vključeni v subvencionirano zaposlitev pri delodajalcih v obliki delovnega razmerja za obdobje 15 mesecev, s trimesečnim poskusnim delom.

Vsebina in način izvajanja: Operacija obsega naslednjo aktivnost, ki jo bo izvedel upravičenec: 1. vključevanje oseb iz ciljne skupine v program. V okviru te aktivnosti bo upravičenec izvedel javno povabilo in izbral ustrezne delodajalce, ki izpolnjujejo pogoje javnega povabila. Delodajalci, izbrani na javnem povabilu, lahko na podlagi sklenjene pogodbe z ZRSZ, uveljavljajo subvencijo za zaposlitev v višini največ 7.250,00 EUR za zaposlitev osebe iz ciljne skupine. Osebe iz ciljne skupine se na podlagi zaposlitvenega načrta ter naporitve v program vključujejo v subvencionirano zaposlitev pri delodajalcih, izbranih na javnem povabilu, ki zajema 15-mesečno zaposlitev z vključenim trimesečnim poskusnim delom.

Ciljna skupina: Ciljna skupina so mladi od 15 do vključno 29 let, ki niso zaposleni in se ne izobražujejo ali usposabljujejo, s stalnim prebivališčem v kohezijski regiji vzhodna Slovenija (v nadaljevanju: KRVS), ki so brezposelni, vključno z dolgotrajno brezposelnimi, in so prijavljeni kot iskanci dela. Upravičenec lahko v javnem povabilu za izbor delodajalcev določi ožjo ciljno skupino.

Izvajalci: Delodajalci, izbrani na javnem povabilu.

3.2.1.1. Povračilo prispevkov na podlagi ZRPPR1015

Namen: Namen aktivnosti je ustvarjanje novih delovnih mest ter ohranitev obstoječih ter odpravljanje posledic gospodarske in finančne krize v Pomurju ter zaposlitev brezposelnih oseb.

Vsebina in način izvajanja: Delodajalci, ki zaposlijo prikrajšanega delavca so upravičeni do povračila prispevkov. Postopek izvajanja se prične na podlagi vloge delodajalca, o kateri odloča ZRSZ in izda odločbo po ZUP. Delodajalec pravico uveljavlja z vlogo, ki jo pri Zavodu predloži v 30. dneh po poteku prvega oz. drugega leta od sklenitve pogodbe o zaposlitvi s prikrajšanim delavcem. Pogodba o zaposlitvi prikrajšanega delavca mora biti sklenjena za obdobje najmanj dveh let.

Ciljna skupina: Delodajalci, ki za obdobje najmanj dveh let zaposlijo prikrajšanega delavca. Za prikrajšanega delavca se šteje vsaka brezposelna oseba, ki v preteklih šestih mesecih ni imela redno plačane zaposlitve ali je stara od 15 do 24 let ali ni dosegla stopnje srednjega strokovnega izobraževanja, srednjega poklicnega, tehniškega izobraževanja ali splošnega srednjega izobraževanja ali je v obdobju dveh let po zaključku rednega izobraževanja in še ni pridobila prve redne plačane zaposlitve ali je starejša od 50 let ali živi sama in ima enega ali več vzdrževanih članov, kar pomeni, da sama skrbi za enega ali več otrok, ki so mlajši od 26 let, če se redno šolajo, ali katere zakonec je brezposeln ali se bo zaposlila v dejavnosti (gospodarskem sektorju), v kateri je neravnovesje med spoloma za najmanj 25 odstotkov višje od povprečnega neravnovesja v vseh gospodarskih sektorjih v Republiki Sloveniji, ali je pripadnik etnične manjšine ali se šteje kot invalid v kvotnem sistemu invalidov.

Izvajalci: Delodajalci Pomurske regije, ki imajo sedež v Pomurju (območje občin: Apače, Beltinci, Cankova, Črenšovci, Dobrovnik, Gornja Radgona, Gornji Petrovci, Grad, Hodoš, Kobilje, Križevci, Kuzma, Lendava, Ljutomer, Moravske Toplice, Murska Sobota, Odranci, Ormož, Puconci, Radenci, Razkrižje, Rogašovci, Središče ob Dravi, Sveti Tomaž, Sveti Jurij, Šalovci, Tišina, Turnišče, Velika Polana, Veržej), ali v

primerih, ko opravljajo dejavnost, za katero ne obstaja registrski organ ali druga predpisana evidenca, stalno ali začasno prebivališče v tem območju ter tu dejansko izvajajo dejavnost.

3.2.1.2. Povračilo prispevkov na podlagi ZSRR-2

Namen: Namen aktivnosti je spodbujanje zaposlovanja na problemskih območjih z visoko brezposelnostjo, ki jo ob določenih pogojih lahko uveljavljajo delodajalci, ki imajo sedež in dejansko izvajajo dejavnost v problemskem območju z visoko brezposelnostjo ali, v primerih ko opravljajo dejavnost, za katero ne obstaja registrski organ oziroma druga predpisana evidenca, stalno ali začasno prebivališče v problemskem območju z visoko brezposelnostjo ter tam dejansko izvajajo dejavnost.

Ker je spodbuda regionalno naravnana, je njen cilj spodbujanje zaposlovanja na območju, na katerem se je brezposelnost bistveno povečala.

Vsebina in način izvajanja: Delodajalci, ki zaposlijo brezposelno osebo iz ciljne skupine, so upravičeni do povračila plačanih prispevkov delodajalca za socialno varnost. Postopek izvajanja se prične na podlagi vloge delodajalca, o kateri odloča Zavod in izda odločbo po ZUP. Delodajalec pravico uveljavlja z vlogo, ki jo pri Zavodu predloži v 60-ih dneh po preteku enega leta od sklenitve pogodbe o zaposlitvi z brezposelno osebo za najmanj eno leto.

Ciljna skupina: Povračilo plačanih prispevkov delodajalca za socialno varnost se lahko uveljavlja za osebo, prijavljeno v evidenci brezposelnih oseb, ki v preteklih šestih mesecih ni imela redno plačane zaposlitve ali je stara od 15 do 24 let ali ni dosegla stopnje srednjega strokovnega izobraževanja, srednjega poklicnega, tehniškega izobraževanja ali splošnega srednjega izobraževanja ali je v obdobju dveh let po zaključku rednega izobraževanja in še ni pridobila prve redne plačane zaposlitve ali je starejša od 50 let ali živi sama in ima enega ali več vzdrževanih članov, kar pomeni, da sama skrbi za enega ali več otrok, ki so mlajši od 26 let, če se redno šolajo, ali katere zakonec je brezposeln ali se bo zaposlila v dejavnosti (gospodarskem sektorju), v kateri je neravnovesje med spoloma za najmanj 25 odstotkov višje od povprečnega neravnovesja v vseh gospodarskih sektorjih v Republiki Sloveniji, ali je pripadnik etnične manjšine ali se šteje kot invalid v kvotnem sistemu invalidov.

Delodajalcu, ki zaposli brezposelno osebo iz 1. do 7. alineje prvega odstavka, se za tega delavca za obdobje enega leta kot enkratna pomoč povrne plačane prispevke delodajalca za socialno varnost.

Delodajalcu, ki pa zaposli delavca invalida iz 8. alineje prvega odstavka, se za tega delavca povrne plačane prispevke delodajalca za socialno varnost za celotno obdobje, ko je delavec zaposlen, vendar največ od dne zaposlitve do izteka pravnih podlag, ki pravico omogočajo (Pokolpje: do 31. 12. 2016, Maribor u okolico in HRT: do 31. 12. 2018).

Izvajalci: Delodajalci, ki imajo sedež in dejansko izvajajo dejavnost v območju z visoko brezposelnostjo, in sicer: v območju občin Pokolpja: Kočevje, Loški Potok, Osilnica, Kostel, Črnomelj, Semič in Metlika ali v območju občin Maribora z okolico: Kungota, Hoče – Slivnica, MO Maribor, Pesnica, Podvelka, Radlje ob Dravi, Ribnica na Pohorju, Ruše in Selnica ob Dravi ali v območju občin Hrastnik, Radeče, Trbovlje (HRT) oziroma v primerih, ko opravljajo dejavnost, za katero ne obstaja registrski organ ali druga predpisana evidenca, stalno ali začasno prebivališče v tem območju ter tu dejansko izvajajo dejavnost. Do pomoči **niso upravičeni** delodajalci iz dejavnosti v sektorju premogovništva in družbe v težavah (v skladu z Zakonom o pomoči za reševanje in prestrukturiranje gospodarskih družb v težavah).

4.1.1.1. Javna dela 2015

Namen: Javna dela so namenjena aktiviranju brezposelnih oseb, ki so več kot eno leto neprekinjeno prijavitelne v evidenci brezposelnih oseb (v nadaljevanju: dolgotrajno brezposelne osebe), njihovi socialni vključenosti, ohranitvi ali razvoju delovnih sposobnosti ter spodbujanju razvoja novih delovnih mest.

Vsebina in način izvajanja: Programi javnih del so izbrani na podlagi javnega povabila. Osebe se vključijo v program na podlagi zaposlitvenega načrta in pogodbe o vključitvi. Izbrani izvajalci programov javnih del in brezposelne osebe, ki so napotene v program, sklenejo posebne pogodbe o zaposlitvi.

Ciljna skupina:

1. Ciljna skupina za vključitev

V programe javnih del se lahko vključujejo dolgotrajno brezposelne osebe. Zavod bo v izbrane programe javnih del prednostno napotoval dolgotrajno brezposelne osebe, ki so prejemniki denarnega nadomestila in se odločijo za vključitev v program javnega dela v času trajanja pravice do denarnega nadomestila.

2. Ciljna skupina za ponovno vključitev

Dolgotrajno brezposelna oseba je lahko vključena v javna dela največ eno leto, zaradi stanja na trgu dela pa se lahko ponovno vključi, vendar pri istem izvajalcu javnih del najdlje še za eno leto. Za ponovno vključitev se šteje vključitev, ki se opravi pred iztekom šestih mesecev od izteka zadnje vključitve v javna dela.

Ciljne skupine brezposelnih oseb, ki se lahko ponovno vključijo v javna dela za obdobje enega leta so brezposelni invalidi; brezposelni Romi; brezposelni moški, starejši od 58 let; brezposelne ženske, starejše od 55 let; brezposelne osebe, vključene v programe javnih del pod točko 7.1., 7.2. in 7.3. Kataloga programov javnih del 2015.

Vse zgoraj naštetje ciljne se lahko ponovno vključijo, če so bile ob prvi vključitvi v letu 2013 ali 2014 v evidenci zavoda neprekinjeno prijavljene več kot eno leto in če so imele lastnost npr. invalidnost, starost 58 let moški, itd. že ob prvi vključitvi.

Kot prva vključitev se šteje vsaka vključitev, ki ni ponovna vključitev po določilu ZUTD (po 6 mesecih od prejšnje vključitve).

Skupno trajanje vključitve pri istem izvajalcu ne sme preseči 24 mesecev.

Ciljne skupine brezposelnih oseb, ki se lahko ponovno vključijo v javna dela za obdobje do enega leta so brezposelne osebe, ki še niso bile vključene v javna dela eno leto, za razliko časa do enoletne vključitve, če so bile v evidenci zavoda neprekinjeno prijavljene več kot eno leto ob vključitvi v letu 2014 oziroma 2015.

V letu 2015 se lahko oseba ponovno vključi v javna dela najdlje do 31.12.2015.

Izvajalci: Neprofitni delodajalci.

4.1.1.1. Javna dela 2015 – Pomoč pri obvladovanju migracijskih tokov

Namen: Program javnih del z nazivom "Pomoč pri obvladovanju migracijskih tokov" (v nadaljevanju: program) je namenjen aktiviranju brezposelnih oseb, ki so več kot eno leto neprekinjeno prijavljene v evidenci brezposelnih oseb (v nadaljevanju: dolgotrajno brezposelne osebe) za izvajanje pomoči pri obvladovanju migracijskih tokov.

Vsebina in način izvajanja: Udeleženci bodo v programu izvajali koordinativne naloge in informiranje, pomoč pri čiščenju in urejanju sprejemnih in nastanitvenih centrov, pomoč pri sprejemu in odpremi humanitarnega materiala v logističnih centrih ter pomoč humanitarnim organizacijam pri razdeljevanju hrane in drugega materiala. Osebe se vključijo v program na podlagi zaposlitvenega načrta in pogodbe o vključitvi. Izvajalec programa in brezposelne osebe, ki so napotene v program, sklenejo posebne pogodbe o zaposlitvi. Za varnost oseb, ki bodo vključene v program, je zadolžen izvajalec, ki bo zagotavljal tudi zaščitna sredstva. Naročnik programa je Republika Slovenija, Ministrstvo za delo, družino, socialne zadeve in enake možnosti.

Ciljna skupina: V program se vključujejo dolgotrajno brezposelne osebe. Prednost pri vključevanju bodo imele dolgotrajno brezposelne osebe, starejše od 50 let ter prostovoljci, ki že opravljajo prostovoljska dela v sprejemnih in nastanitvenih centrih in so kot dolgotrajno brezposelne osebe prijavljene v evidenci brezposelnih oseb na ZRSZ.

Predvideno število vključenih v program po ravneh strokovne izobrazbe:

Raven izobrazbe	I.	II.	III.	IV.	V.	VI.	VII.	Skupaj
Število oseb	/	134	/	48	50	14	14	260

Izvajalci: Republika Slovenija, Ministrstvo za obrambo, Uprava Republike Slovenije za zaščito in reševanje.

4.1.1.3. Javna dela za pomoč v primeru elementarnih nesreč za leti 2014 in 2015

Namen: Javna dela za pomoč v primeru elementarnih nesreč so namenjena aktiviranju brezposelnih oseb pri izvajanju pomoči za odpravo posledic žleda in poplav, ki so nastale neposredno po žledu, ki je prizadel Republiko Slovenijo med 30. januarjem in 10. februarjem 2014.

Vsebina in način izvajanja: Programi javnih del „6. 1. Pomoč v primeru elementarnih nesreč“ so izbrani na podlagi javnega povabila. Osebe se vključijo v program na podlagi zaposlitvenega načrta in pogodbe o vključitvi. Izbrani izvajalci programov javnih del in brezposelne osebe, ki so napotene v program, sklenejo pogodbe o zaposlitvi.

Ciljna skupina: Brezposelne osebe, prijavljene v evidenci brezposelnih oseb.

Izvajalci: Neprofitni delodajalci.

6.1.1.2. Razvoj in promocija storitev ter pripomočkov vseživljenjske karijerne orientacije

Namen: Namen projekta je zagotovitev in krepitev aktivnosti vseživljenjske karijerne orientacije (v nadaljevanju; VKO) za brezposelne osebe (v nadaljevanju: BO), druge iskalce zaposlitve in neaktivne ter spodbujanje posameznikov za aktiven pristop k reševanju lastne brezposelnosti. Poleg razvoja storitev in pripomočkov VKO za BO in druge iskalce zaposlitve bo posebna pozornost namenjena razvoju programov za neaktivne in krepitev mreže izvajalcev, ki bodo v okviru razvitih programov izvajali prilagojene storitve VKO za to ciljno skupino. V okviru projekta se bo izvajala tudi aktivnost promocije storitev VKO.

Vsebina in način izvajanja: Za uspešno izvedbo aktivnosti projekta so na CS ZRSZ predvidene nove zaposlitve. Po potrebi se zaradi svojih posebnih znanj in kompetenc vključujejo tudi ostali strokovni delavci zavoda ter drugi strokovnjaki in izvajalci v okviru zunanjih storitev. Promocija in informiranje javnosti bo potekalo v prostorih ZRSZ in v splošnih javnih medijih preko radijskih, televizijskih in časopisnih oglasov ter s pomočjo plakatov in zgibank.

Ciljna skupina: Brezposelni, drugi iskalci zaposlitve in neaktivni.

Izvajalci: Zunanji izvajalci, ki so izbrani v skladu s predpisi o javnih naročilih; ZRSZ/CIPSI.

Pregled aktivnosti, ki se nadaljujejo iz preteklih obdobj

1.2.1.3. Programi formalnega izobraževanja v šolskem letu 2014/2015

Namen: Povečanje zaposljivosti in fleksibilnosti brezposelnih oseb na trgu dela, zmanjševanje strukturnega neskladja na trgu dela ter dvig izobrazbene in kvalifikacijske ravni brezposelnih oseb.

Vsebina in način izvajanja: Zajema javno veljavne izobraževalne programe v osnovnih šolah. Udeleženci po uspešno zaključenem programu pridobijo javno veljavno formalno izobrazbo. Osebe se vključijo v program na podlagi zaposlitvenega načrta in pogodbe o vključitvi.

Ciljna skupina: Brezposelne osebe, ki nadaljujejo oz. se vključujejo v programe osnovnih šol.

Izvajalci: Izobraževalne organizacije, vpisane v razvid izvajalcev programov osnovne šole za odrasle.

3.1.1.9. Spodbujanje zaposlovanja za odpravo posledic žleda

Namen: Namen programa je spodbujanje zaposlovanja brezposelnih oseb iz ciljne skupine s pomočjo subvencije za zaposlitev za odpravo posledic naravne nesreče v obliki žleda.

Vsebina in način izvajanja: Aktivnost se izvaja s subvencioniranjem zaposlitve pri delodajalcih. Delodajalci, katerih ponudbe bodo sprejete, bodo zaposlili brezposelne osebe iz ciljne skupine za polni delovni čas za obdobje najmanj enega leta. Osebe se vključijo v program na podlagi zaposlitvenega načrta in pogodbe o vključitvi.

Ciljna skupina: Brezposelne osebe, ki so prijavitelne v evidenci brezposelnih oseb vsaj 6 mesecev; nimajo dokončnega srednjega strokovnega izobraževanja, srednjega poklicnega, tehniškega izobraževanja oz. splošnega srednjega izobraževanja.

Izvajalci: Pravne ali fizične osebe, registrirane za opravljanje dejavnosti na podlagi vpisa v Poslovni register Slovenije, ki bodo odpravljale posledice žleda. Podrobnejši pogoji bodo določeni v javnem povabilu.

3.1.2.1. Prvi izziv 2014

Namen: Namen programa je spodbujanje zaposlovanja brezposelnih oseb s stalnim prebivališčem v statistični teritorialni enoti Vzhodna Slovenija, starih do 29 let, ki so vsaj 6 mesecev vodene v evidenci brezposelnih oseb, kot je določeno v javnem povabilu.

Za stare do 29 let se štejejo osebe, ki so stare do 29 let in 364 dni, torej osebe, ki še niso dopolnile 30. leta starosti.

Vsebina in način izvajanja: Projekt obsega dva sklopa aktivnosti, ki jih bo izvedel upravičenec:

1. Aktivnost: Izbor delodajalcev

Upravičenec bo objavil javno povabilo v skladu s 47. členom ZUTD. Na javnem povabilu lahko kandidirajo pravne ali fizične osebe, registrirane za opravljanje dejavnosti v Republiki Sloveniji, ki imajo sedež/poslovni naslov in dejansko izvajajo dejavnost v statistični teritorialni enoti Vzhodna Slovenija ter izpolnjujejo vse ostale pogoje, navedene v javnem povabilu.

Delodajalci na javno povabilo oddajo ponudbo za izvedbo projekta. ZRSZ na podlagi javnega povabila izbere delodajalce, ki bodo zaposlili brezposelne osebe iz ciljne skupine. Projekt v okviru programa predstavlja delodajalec, katerega ponudba je sprejeta na javnem povabilu, z vsemi svojimi registriranimi enotami in z vsemi brezposelnimi osebami iz ciljne skupine, vključenimi v subvencionirano zaposlitev, s katerim ZRSZ sklene pogodbo o izvedbi projekta v okviru programa „Prvi izziv 2014“. ZRSZ bo za prvo izbrano ponudbo z delodajalcem sklenil pogodbo, za preostale izbrane ponudbe pa anekse k pogodbi.

2. Aktivnost: Vključevanje oseb iz ciljne skupine v subvencionirano zaposlitev

Osebe se na podlagi zaposlitvenega načrta ter napotitve v program vključujejo v subvencionirano zaposlitev pri delodajalcih, izbranih na javnem povabilu, ki zajema 15-mesečno zaposlitev z vključenim trimesečnim poskusnim delom.

Ciljna skupina: Brezposelne osebe s stalnim prebivališčem v statistični teritorialni enoti Vzhodna Slovenija, stare do 29 let, vsaj 6 mesecev vodene v evidenci brezposelnih oseb.

Izvajalci: Delodajalci, registrirani za opravljanje dejavnosti v RS ter imajo sedež/poslovni naslov in dejansko izvajajo dejavnost v statistični teritorialni enoti Vzhodna Slovenija, katerih ponudba je sprejeta na javnem povabilu, z vsemi svojimi registriranimi enotami in z vsemi brezposelnimi osebami iz ciljne skupine, vključenimi v subvencionirano zaposlitev, s katerimi ZRSZ sklene pogodbo o izvedbi projekta v okviru programa „Prvi izziv 2014“.

3.1.2.2. Zaposli.me 6/2014

Namen: Namen programa je spodbujanje zaposlovanja brezposelnih oseb iz ciljne skupine s pomočjo subvencije za zaposlitev in hkratno zagotavljanje delovne sile delodajalcem.

Vsebina in način izvajanja: Projekt je delodajalec v vlogi nosilca projekta, katerega ponudba je sprejeta na podlagi javnega povabila, z vsemi svojimi registriranimi enotami in z vsemi subvencioniranimi osebami iz ciljne skupine. Aktivnost se izvaja s subvencioniranjem zaposlitev pri delodajalcih; osebe se vključijo v program na podlagi zaposlitvenega načrta in pogodbe o vključitvi. Delodajalci, katerih ponudbe so sprejete, zaposlijo brezposelne osebe iz ciljne skupine za polni delovni čas, ali za krajši delovni čas (v primeru zaposlitve invalida) v skladu z odločbo o invalidnosti, za obdobje najmanj enega leta.

Delodajalec odda ponudbo za sklop A ali B; delodajalec lahko kandidira samo na enega od sklopov: za sklop A lahko kandidira delodajalec, ki je registriran za opravljanje dejavnosti v Republiki Sloveniji vsaj 12 mesecev in ima sedež oziroma poslovno enoto in dejansko izvaja dejavnost na problemskem območju z visoko brezposelnostjo; za sklop B lahko kandidira delodajalec, ki ima sedež ali registrirano enoto na problemskem območju z visoko brezposelnostjo in je bil v roku največ 36 mesecev po stečaju ali likvidaciji proizvodne dejavnosti na tem območju ustanovljen z namenom oživljanja te dejavnosti.

Ciljna skupina: V program se lahko vključijo prikrajšani in resno prikrajšani delavci ter invalidi, kot so opredeljeni v Uredbi št. 800/2008/ES. V okviru javnega povabila se specifičirajo podskupine navedenih skupin brezposelnih oseb, glede na specifična strukturna neskladja na regionalnem trgu dela. V vsakem trenutku se lahko objavi dodatek k javnemu povabilu, ki nadalje opredeli upravičenost ciljnih skupin na ravni pristojne Območne službe Zavoda RS za zaposlovanje.

Izvajalci: Pravne ali fizične osebe, registrirane za opravljanje dejavnosti na podlagi vpisa v Poslovni register Slovenije.

4.1.2.8. Delovna vključenost starejših oseb

Namen: Namen programa je spodbujanje zaposlovanja in povečanje zaposlitvenih možnosti brezposelnih oseb iz ciljne skupine, motiviranje delodajalcev za zaposlovanje starejših brezposelnih oseb ter odpravljanje predsodkov, povezanih z njihovim zaposlovanjem.

Vsebina in način izvajanja: Aktivnost se izvaja kot program subvencionirane zaposlitve za najmanj 12 mesecev in polni delovni čas oziroma v skladu z izdano odločbo o invalidnosti. Osebe se vključijo v program na podlagi zaposlitvenega načrta in pogodbe o vključitvi.

Ciljna skupina: V projekte v okviru programa se vključujejo brezposelne osebe, stare 50 in več let, s stalnim prebivališčem v statistični teritorialni enoti Vzhodna Slovenija, ki izpolnjujejo vsaj enega od naslednjih kriterijev: so vsaj 12 mesecev prijavljene v evidenci brezposelnih oseb ali nimajo dokončanega srednjega strokovnega izobraževanja, srednjega poklicnega, tehniškega izobraževanja oz. splošnega srednjega izobraževanja.

Izvajalci: Delodajalci, določeni z javnim povabilom.

5.2.1.2. Subvencije za samozaposlitev 2010-2013

Namen: Ustvarjanje novih zaposlitvenih možnosti s spodbujanjem podjetništva v obliki subvencij za samozaposlitev osebam iz ciljnih skupin. Cilj je ohranitev neprekinjene samozaposlitve za obdobje najmanj dveh let.

Vsebina in način izvajanja: Izvaja se v obliki subvencioniranja samozaposlitve, ki mora trajati najmanj dve leti. Osebe se vključijo v program po zaključeni delavnici za pripravo na samozaposlitev na podlagi zaposlitvenega načrta in pogodbe o dodelitvi subvencije za samozaposlitev, ki se sklene, ko se oseba samozaposli in Zavodu odda vlogo za dodelitev subvencije za samozaposlitev.

Ciljna skupina: Brezposelne osebe in iskanci zaposlitve, katerih zaposlitev je ogrožena, ki so se udeležile programa Pomoči pri samozaposlitvi; so se samozaposlile v novoustanovljenem poslovnem subjektu za polni delovni čas, razen invalidov, ki se samozaposlijo za delovni čas v skladu z izdano odločbo o invalidnosti.

Upravičenec do subvencije za samozaposlitev je poslovni subjekt, ki ga je ustanovila brezposelna oseba ali iskalec zaposlitve, katerega zaposlitev je ogrožena, in sicer v primeru da bil poslovni subjekt registriran po podpisu zaposlitvenega načrta za vključitev v program Subvencija za samozaposlitev in po zaključku delavnice ter se je ustanovitelj v njem samozaposlil kot direktor in (so)lastnik v novoustanovljenem podjetju (gospodarska družba ali zavod), kot samostojni podjetnik posameznik (s.p.) ali kot oseba, ki z osebim delom samostojno opravlja dejavnost na podlagi odločbe pristojnega organa oz. vpisa v register samostojnih dejavnosti.

Izvajalci: ZRSZ.

5.2.1.3. Samozaposlovanje 2014

Namen: Ustvarjanje novih zaposlitvenih možnosti s spodbujanjem podjetništva v obliki subvencij za samozaposlitev osebam iz ciljne skupine. Cilj je ohranitev neprekinjene samozaposlitve za obdobje najmanj dveh let.

Vsebina in način izvajanja: Izvaja se prek dvoletnih projektov subvencioniranja samozaposlitve v novoustanovljenih poslovnih subjektih. Osebe se vključijo v program po zaključeni delavnici "Priprava na samozaposlitev", na podlagi zaposlitvenega načrta in pogodbe o dodelitvi subvencije, ki se sklene, ko se oseba samozaposli in Zavodu RS za zaposlovanje odda vlogo za dodelitev subvencije.

Ciljna skupina: Brezposelne osebe in iskanci zaposlitve, katerih zaposlitev je ogrožena, ki so se udeležile program Pomoč pri samozaposlitvi in ga uspešno opravile; so se samozaposlile v novoustanovljenem poslovnem subjektu za polni delovni čas, razen invalidov, ki se samozaposlijo za delovni čas v skladu z izdano odločbo o invalidnosti.

Upravičenec do subvencije je poslovni subjekt, ki ga je ustanovila brezposelna oseba ali iskalec zaposlitve, katerega zaposlitev je ogrožena, in sicer v primeru da je bil **poslovni subjekt registriran po podpisu zaposlitvenega načrta** za vključitev v program Subvencija za samozaposlitev **in po zaključku delavnice** ter se je ustanovitelj v njem samozaposlil kot: kot direktor in (so)lastnik v novoustanovljenem podjetju (gospodarska družba ali zavod) s šifro zavarovalne podlage 040 in 112, kot samostojni podjetnik posameznik (s.p.) s šifro zavarovalne podlage 005 ali kot oseba, ki z osebnim delom samostojno opravlja dejavnost na podlagi odločbe pristojnega organa oziroma vpisa v register samostojnih dejavnosti s šifro zavarovalne podlage 019.

Izvajalci: ZRSZ.

Izdaja: Zavod Republike Slovenije za zaposlovanje, Rožna dolina c. IX/6, Ljubljana,
tel. št.: 01 47 90 900, fax: 01 47 90 262

Za izdajatelja: Mavricija Batič, generalna direktorica

Oblikoval in uredil: Katja Bras

Datum izdaje: November 2015

Internet URL naslov: <http://www.ess.gov.si>

ISSN 1318-3451

Mesečne informacije so objavljene na spletni strani ZRSZ:
http://www.ess.gov.si/trg_dela/publicistika/mesecne_informacije

Uporaba in objava podatkov je dovoljena le z navedbo vira!