

Mesečne informacije SEPTEMBER 2015

LETNIK 22, ŠTEVILKA 9

KAZALO

KAZALCI GIBANJ NA TRGU DELA IN AKTIVNOSTI ZAVODA	3
PREGLED TEKOČIH GIBANJ NA TRGU DELA IN AKTIVNOSTI ZAVODA.....	4
UKREPI APZ V LETU 2015.....	10
SEZNAM TABEL.....	11
METODOLOŠKA POJASNILA	42

KAZALCI GIBANJ NA TRGU DELA IN AKTIVNOSTI ZAVODA

	VII 2015	VIII 2015	IX 2015
NOVOPRIJAVLJENI BREZPOSELNI			
- v mesecu	7.156	5.754	7.174
- kumulativa od 1. 1. do konca meseca	53.597	59.351	66.525
- indeks obdobje leta / enako obdobje predhodnega leta	93,1	94,0	93,6
BREZPOSELNI VKLJUČENI V ZAPOSILITEV			
- v mesecu	5.232	4.701	6.999
- kumulativa od 1. 1. do konca meseca	45.965	50.666	57.665
- indeks obdobje leta / enako obdobje predhodnega leta	96,3	97,5	98,3
PRIJAVA V EVIDENCO ZAČASNO NEZAPOSILJIVIH			
- v mesecu	49	50	105
- kumulativa od 1. 1. do konca meseca	475	525	630
ODLIV IZ EVIDENCE IZ RAZLOGOV, KI NE POMENIJO ZAPOSILITEV			
- v mesecu	2.612	2.675	3.352
- kumulativa od 1. 1. do konca meseca	17.533	20.208	23.560
- indeks obdobje leta / enako obdobje predhodnega leta	99,4	99,2	98,9
REGISTRIRANA BREZPOSELNOST			
- stanje ob koncu meseca	109.557	107.935	104.758
- povprečje v obdobju	116.006	114.997	113.859
- indeks stanje ob koncu meseca / predhodni mesec	99,4	98,5	97,1
- indeks stanje ob koncu meseca / december predhodnega leta	91,7	90,4	87,7
- indeks stanje ob koncu meseca / isti mesec predhodnega leta	94,3	94,0	93,1
OD REGISTRIRANIH BREZPOSELNIH OSEB V MESECU (v %)			
- ženske	51,9	52,2	52,1
- stečajniki in trajno presežni delavci	21,8	21,8	21,7
- iskalci prve zaposlitve	16,8	16,6	16,8
- stari do 29 let	22,6	22,1	21,9
- stari 50 let ali več	33,4	33,6	34,1
- brezposelni s 1. in 2. ravniyo izobrazbe	28,3	28,3	28,7
- dolgotrajno brezposelni	54,3	54,7	56,2
- invalidi	15,7	15,8	16,0
STOPNJA REGISTRIRANE BREZPOSELNOSTI (v %)			
- v mesecu	12,0	11,8	...
- povprečje obdobja	12,6	12,5	...
DELOVNO AKTIVNO PREBIVALSTVO			
- v mesecu	805.479	805.645	...
- povprečje obdobja	802.071	802.518	...
PRIJAVLJENA PROSTA DELOVNA MESTA			
- v mesecu	8.506	8.661	8.668
- kumulativa od 1. 1. do konca meseca	49.715	58.376	67.044
- indeks obdobje leta / enako obdobje predhodnega leta	99,1	98,6	97,5
PREJEMNIKI DN			
- v mesecu	21.814	21.477	...
- povprečje obdobja	25.021	24.578	...
- indeks mesec / isti mesec predhodnega leta	88,3	98,5	...
DELEŽ PREJEMNIKOV DN OD VSEH BREZPOSELNIH (v %)			
- v mesecu	19,9	19,9	...
IZDANA DELOVNA DOVOLJENJA ZA ZAPOSILITEV TUJCEV			
- v mesecu	1.891	1.297	1.316
- kumulativa od 1. 1. do konca meseca	10.387	11.684	13.000
VELJAVNA DELOVNA DOVOLJENJA ZA ZAPOSILITEV TUJCEV			
- v mesecu	23.275	23.651	24.137

PREGLED TEKOČIH GIBANJ NA TRGU DELA IN AKTIVNOSTI ZAVODA

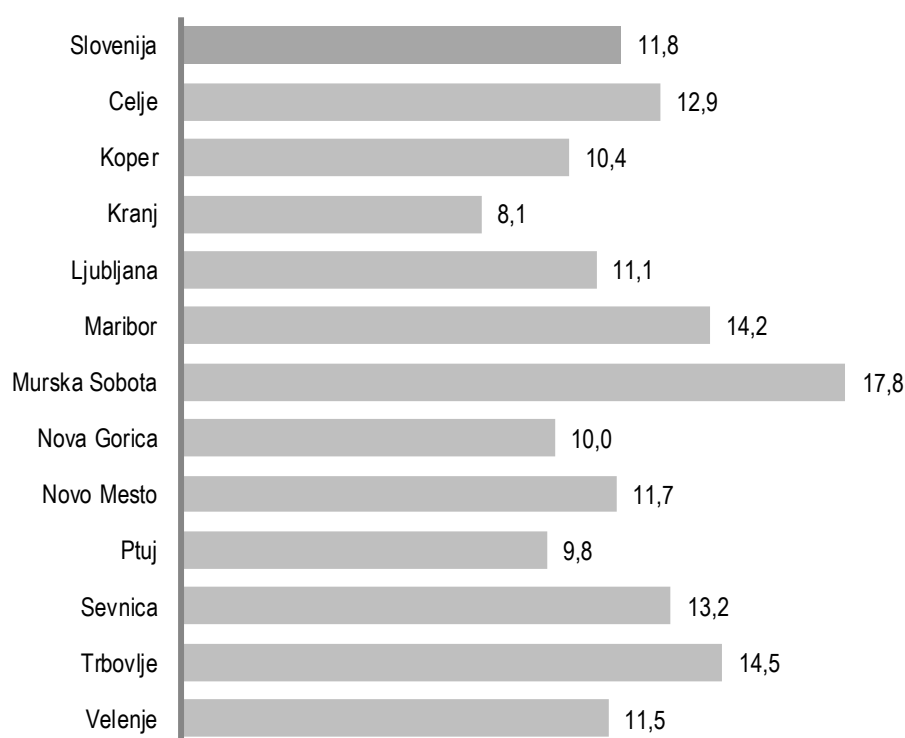
AKTIVNO PREBIVALSTVO

Avgusta je bilo po podatkih Statističnega urada RS v Sloveniji 913.580 aktivnih prebivalcev; glede na julij 2015 se je število aktivnih zmanjšalo za 1.456 oseb oz. za 0,2 %. Število delovno aktivnega prebivalstva se je povečalo za 0,02 %, število brezposelnih pa se je v avgustu znižalo za 1.622 oz. 1,5 % glede na julij 2015. V avgustu je bilo tako 805.645 delovno aktivnih ter 107.935 registriranih brezposelnih oseb.

V avgustu 2015 je bilo v Sloveniji 805.645 delovno aktivnega prebivalstva oz. 166 oseb več kot pretekli mesec in 3.921 oseb več kot avgusta 2014. Najizrazitejše znižanje zaposlenosti beležimo v dejavnosti trgovine, vzdrževanja in popravila motornih vozil (-263 oseb), v dejavnosti kmetijstva in lova, gozdarstva in ribištva (-223 oseb) ter v dejavnosti izobraževanja (-197 oseb). Na drugi strani se je število delovno aktivnih najizraziteje povečalo v predelovalnih dejavnostih (+423 oseb), v strokovnih, znanstvenih in tehničnih dejavnostih (+170 oseb) ter v drugih raznovrstnih poslovnih dejavnostih (+150 oseb).

Stopnja registrirane brezposelnosti v Sloveniji se je v avgustu 2015 glede na prejšnji mesec nekoliko znižala, in sicer je znašala 11,8 %.

Stopnje registrirane brezposelnosti v %, po OS Zavoda, avgust 2015



Vir podatkov: SURS

Tako kot pretekli mesec, je bila tudi v avgustu 2015 najvišja stopnja brezposelnosti v OS Murska Sobota, kjer je bilo brez zaposlitve 17,8 % aktivnega prebivalstva, kar je malce manj kot pretekli mesec (-0,2 %). Nadpovprečno stopnjo brezposelnosti imajo praviloma območne službe z vzhoda države. Najnižja stopnja brezposelnosti je bila v OS Kranj (8,1 %), kjer se je v primerjavi s preteklim mesecem znižala za 0,1 odstotne točke.

Stopnja registrirane brezposelnosti se je v primerjavi s prejšnjim mesecem v avgustu 2015 znižala na desetih območnih službah, najbolj pa v OS Ptuj (-0,4 %), OS Maribor ter OS Velenje (-0,3 %). V dveh območnih službah (OS Novo mesto in OS Sevnica) je stopnja registrirane brezposelnosti ostala na ravni iz prejšnjega meseca.

REGISTRIRANA BREZPOSELNOST

V avgustu se je v evidenco brezposelnih pri Zavodu na novo prijavilo 7.174 oseb (od tega 3.726 žensk), kar je 9,6 % manj kot v septembru 2014 ter 24,7 % več kot pretekli mesec.

Novo prijavljenih iskalcev prve zaposlitve je bilo 1.414, zaradi izteka zaposlitve za določen čas je bilo na novo prijavljenih 3.816 oseb, zaradi stečajev in presežkov pa se je pri Zavodu na novo prijavilo 923 oseb.

Skupaj se je v letošnjih devetih mesecih v evidenco brezposelnih oseb na ZRSZ na novo prijavilo 66.525 brezposelnih, kar je 6,4 % manj kot v enakem obdobju lani. Največ oseb se je prijavilo zaradi izteka zaposlitve za določen čas, in sicer 37.714. Drugi najpomembnejši razlog prijave je bila izguba zaposlitve zaradi stečaja ali iz poslovnih razlogov (11.203 oseb), prijavilo pa se je še 8.475 iskalcev prve zaposlitve.

Priliv v in odliv iz brezposelnosti

	I-IX 2014	I-IX 2015	Indeks I-IX 15 / I-IX 14
PRILIV, SKUPAJ	71.069	66.525	93,6
od tega, ženske	33.623	31.713	94,3
od tega, iskalci prve zaposlitve	10.179	8.475	83,3
od tega, presežki in stečajniki	14.177	11.203	79,0
od tega, iztek zaposlitve za določen čas	37.059	37.714	101,8
ODLIV, SKUPAJ	82.524	81.225	98,4
Zaposlitve	58.691	57.665	98,3
od tega, iskalci prve zaposlitve	8.252	7.923	96,0
Prehod v neaktivnost	8.892	7.894	88,8
od tega, upokojitve	5.066	4.167	82,3
od tega, redno šolanje	702	562	80,1
Kršitev obveznosti	8.865	9.616	108,5
Oseba se je sama odjavila	3.431	3.930	114,5
Prijava v druge evidence	786	630	80,2
od tega, v evidenco začasno nezaposljivih	780	630	80,8
Drugo	1.859	1.490	80,2

V septembru 2015 se je iz evidence brezposelnih odjavilo 10.351 oseb, kar je 1,9 % več kot septembra lani ter 40,3 % več kot pretekli mesec. Največ se jih je odjavilo zaradi zaposlitve, in sicer 6.999 oseb, kar predstavlja 67,6 % skupnega odliva iz brezposelnosti. Med neaktivne je prešlo 1.392 oseb, slaba polovica od teh zaradi upokojitve. Zavod je v septembru zaradi kršitve obveznosti odjavil 1.032 oseb, 105 oseb pa se je odjavilo zaradi drugih razlogov - te osebe so bile prenešene v evidenco začasno nezaposljivih.

Evidenco začasno nezaposljivih oseb vzpostavi Zavod po uradni dolžnosti na podlagi postopka po 117. členu ZUTD. V tej evidenci se vodi osebe, za katere se skladno z 9. členom ZUTD ugotovi, da so začasno nezaposljive zaradi težav z odvisnostjo, z duševnim zdravjem oz. zaradi večjih socialnih ali drugih težav. Začasna nezaposljivost iz navedenih razlogov ter pravice in obveznosti take osebe se opredelijo v zaposlitvenem načrtu brezposelne osebe. Podlaga je mnenje medinstitucionalne komisije sodelavcev Zavoda in CSD o obstoju težav ter možnih ukrepov za njihovo razrešitev in za izboljšanje zaposlitvenih možnosti.

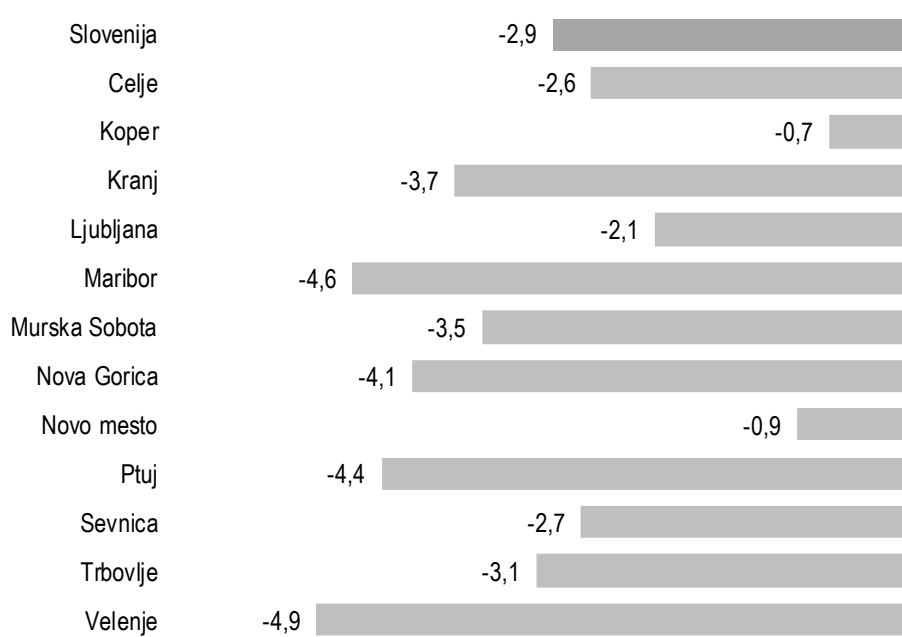
V prvih devetih mesecih letošnjega leta se je iz evidence brezposelnih skupaj odjavilo 81.225 oseb, od teh največ zaradi zaposlitve, in sicer 57.665, kar je 1,7 % manj kot v enakem obdobju lani.

Konec septembra 2015 je bilo pri Zavodu prijavljenih 104.758 brezposelnih oseb. Brezposelnost se je znižala tako v primerjavi s septembrom 2014 (-6,9 %), kot tudi v primerjavi s preteklim mesecem (-2,9 %).

Brezposelnost se je v primerjavi s preteklim mesecem znižala v vseh območnih službah. Najbolj se je zmanjšala na OS Velenje (-4,9 %), OS Maribor (-4,6 %) ter OS Ptuj (-4,4 %).

Primerjava z lanskim septembrom pokaže, da je bilo septembra letos v vseh OS prav tako manj brezposelnih. V OS Velenje je število nižje za 12,5 %, v OS Kranj za 10,4 %, v OS Ptuj za 10,2 % ter v OS Nova Gorica za 10,0 %.

Sprememba števila registriranih brezposelnih po OS prijave v septembru 2015 glede na avgust 2015, v %



Konec septembra je bilo med brezposelnimi 52,1 % žensk, 21,9 % mladih do 29 let, 34,1 % starih 50 let ali več, 16,8 % iskalcev prve zaposlitve, 56,2 % dolgotrajno brezposelnih ter 16,0 % invalidov. Struktura brezposelnih se v primerjavi z mesecem poprej ni bistveno spremenila.

Zaradi težavnega položaja mladih na trgu dela je Vlada RS v lanskem letu sprejela program Jamstva za mlade, kjer bo vsaki mladi osebi do starosti 29 let ponujena zaposlitev (tudi s pripravništvom), usposabljanje na delovnem mestu, vključitev v formalno izobraževanje ali krajšo obliko institucionalnega ali praktičnega usposabljanja v štirih mesecih po prijavi v evidenco brezposelnih oseb pri Zavodu RS za zaposlovanje.

POVPRAŠEVANJE DELODAJALCEV PO DELAVCIH

Povpraševanje delodajalcev po delavcih se je v mesecu septembru, v primerjavi z avgustom, malenkost povečalo. Delodajalci so prijaviili 8.668 prostih delovnih mest oz. vrst dela, kar je 0,1 % več kot pretekli mesec oz. 9,8 % manj kot septembra lani. Največ prostih delovnih mest so prijaviili delodajalci s področja predelovalnih dejavnosti, in sicer 1.601, sledi pa gradbeništvo (1.429), druge raznovrstne poslovne dejavnosti (904), dejavnost trgovine, vzdrževanja in popravila motornih vozil (865) ter dejavnosti zdravstva in socialnega varstva (813).

V prvih devetih mesecih letošnjega leta so delodajalci prijaviili 67.044 prostih delovnih mest, kar je 2,5 % manj kot v enakem obdobju lani.

Dne 12. 4. 2013 je pričel veljati Zakon o spremembah in dopolnitvah zakona o urejanju trga dela (ZUTD-A), ki je ukinil obvezno prijavo prostega delovnega mesta pri Zavodu. Ker lahko delodajalci, ki ne sodijo v javni sektor ali niso gospodarske družbe v večinski lasti države, objavo prostega delovnega mesta zagotovijo sami, o tem pa ZRSZ ne obveščajo, slednji nima več podatkov o vseh prostih delovnih mestih v državi, prav tako ni več mogoča primerjava s podatki iz preteklih obdobj.

V septembru so delodajalci pri Zavodu sporočili največ prostih delovnih mest za naslednje poklice (prikazujemo prvih pet najpogosteje iskanih poklicev glede na glavno poklicno skupino po Standardni klasifikaciji poklicev):

1 ZAKONODAJALCI, VISOKI URADNIKI, MENEDŽERJI	154
1342 Menedžerji v zdravstvu	22
1221 Menedžerji za trženje in prodajo	21
1120 Generalni direktorji in člani uprave družbe	20
1324 Menedžerji za nabavo, storitve na področju logistike, skladiščenja, transporta in pošte	11
1223 Menedžerji za raziskave in razvoj	9
2 STROKOVNJAKI	1.543
2311 Visokošolski učitelji in sodelavci na visokošolskih zavodih	235
2422 Strokovnjaki za oblikovanje, izvajanje in nadzor politik, programov in ukrepov	132
2221 Strokovnjaki za zdravstveno nego	75
2144 Inženirji strojništva ipd.	63
2341 Učitelji razrednega pouka	62
3 TEHNIKI IN DRUGI STROKOVNI SODELAVCI	815
3221 Strokovni sodelavci za zdravstveno nego	187
3322 Komerčni zastopniki za prodajo ipd.	142
3321 Zavarovalni zastopniki in zavarovalni posredniki	77
3115 Tehniki za strojništvo ipd.	48
3343 Poslovni sekretarji	47
4 URADNIKI	367
4321 Skladiščniki in uradniki za nabavo in prodajo	130
4120 Tajniki	77
4110 Uradniki za splošno pisarniško poslovanje	37
4412 Usmerjevalci in raznašalci ipd.	18
4323 Prometni odpravniki, referenti za promet ipd.	17

5 POKLICI ZA STORITVE, PRODAJALCI	1.243
5223 Prodajalci	277
5131 Natarji	236
5120 Kuharji	192
5414 Varnostniki	117
5321 Bolničarji negovalci v zavodih	112
6 KMETOVALCI, GOZDARJI, RIBIČI, LOVCI	20
6210 Gozdarji ipd.	16
6113 Vrtnarji in drevesničarji	3
6121 Živinorejci	1
7 POKLICI ZA NEINDUSTRIJSKI NAČIN DELA	2.634
7411 Elektroinštalaterji	260
7112 Zidarji ipd.	223
7212 Varilci ipd.	192
7115 Tesarji ipd.	189
7222 Orodjarji ipd.	178
8 UPRAVLJAVCI STROJEV IN NAPRAV, INDUSTRIJSKI IZDELOVALCI IN SESTAVLJAVCI	799
8332 Vozniki težkih tovornjakov in vlačilcev	440
8322 Vozniki osebnih vozil, taksijev in lahkih dostavnih vozil	62
8153 Upravljalci strojev za šivanje oblačil iz tekstilij, usnja, krzna ipd.	60
8342 Upravljalci strojev za zemeljska dela ipd.	43
8219 Sestavljalci strojev, naprav in izdelkov, d. n.	31
9 POKLICI ZA PREPROSTA DELA	1.093
9329 Delavci za preprosta dela v predelovalnih dejavnostih, d.n.	412
9112 Čistilci, strežniki in gospodinjski pomočniki ipd. v uradih, hotelih in drugih ustanovah	246
9412 Kuhinjski pomočniki	95
9629 Drugi delavci za preprosta dela, d.n.	83
9313 Delavci za preprosta dela pri visokih gradnjah	77

PRAVICE IZ ZAVAROVANJA ZA PRIMER BREZPOSELNOSTI

Pravica iz zavarovanja za primer brezposelnosti je denarno nadomestilo. Avgusta letos je denarno nadomestilo prejelo 21.477 brezposelnih oseb, kar je za 1,5 % manj kot pretekli mesec in za 9,9 % manj kot avgusta 2014. Delež prejemnikov denarnega nadomestila v skupni brezposelnosti je v avgustu 2015 znašal 19,9 %. Najnižji delež prejemnikov so zabeležili na OS Sevnica (15,4 %), OS Trbovlje (17,1 %) in OS Ljubljana (17,9 %), najvišjega pa na OS Kranj (29,1 %), OS Koper (23,7 %) ter na OS Nova Gorica (22,8 %).

Izplačano denarno nadomestilo ne more biti nižje od 350 EUR in ne višje od 892,50 EUR bruto. Pogoji za uveljavitev pravice do denarnega nadomestila, roki za uveljavitev, višina, trajanje, mirovanje, prenehanje, znižanje denarnega nadomestila so določeni v Zakonu o urejanju trga dela (Uradni list RS, št. 80/2010), Zakonu za uravnoteženje javnih financ (Uradni list RS, št. 40/2012) ter v Zakonu o spremembah in dopolnitvah Zakona o urejanju trga dela (Uradni list RS, št. 21/2013).

Avgusta 2015 so upravičenci v povprečju prejeli 692,64 EUR bruto denarnega nadomestila. V povprečju so najvišja denarna nadomestila izplačali na OS Trbovlje (724,46 EUR bruto) in OS Novo mesto (707,04 EUR bruto), najnižja nadomestila pa na OS Murska Sobota (657,62 EUR bruto) in OS Celje (679,10 EUR bruto).

ZAPOSLOVANJE IN DELO TUJCEV

Od septembra 2015 prikazujemo podatke o delovnih dovoljenjih, izdanih še po Zakonu o zaposlovanju in delu tujcev (ZZDT-1) (Ur. list RS, št. 26/2011). Po Zakonu o zaposlovanju, samozaposlovanju in delu tujcev (ZZSDT) (Ur. list RS, št. 47/2015) bomo pričeli predvidoma objavljati podatke za oktober.

V septembru je Zavod izdal 1.316 delovnih dovoljenj (1,5 % več kot pretekli mesec in 7,3 % manj kot septembra 2014), od tega 536 dovoljenj za zaposlitev, 173 osebnih delovnih dovoljenj in 289 dovoljenj za delo. Največ delovnih dovoljenj je bilo izdanih v gradbeništvu, sledijo pa delovna dovoljenja za dejavnost prometa in skladiščenja, za predelovalne dejavnosti, za dejavnost trgovine, vzdrževanja in popravila motornih vozil ter za strokovne, znanstvene in tehnične dejavnosti. Glede na državljanstvo je bilo največ izdanih delovnih dovoljenj za delavce iz držav z območja nekdanje SFRJ, in sicer 82,9 % vseh dovoljenj. Največ jih je bilo izdanih za državljane Bosne in Hercegovine (486) ter Srbije (338).

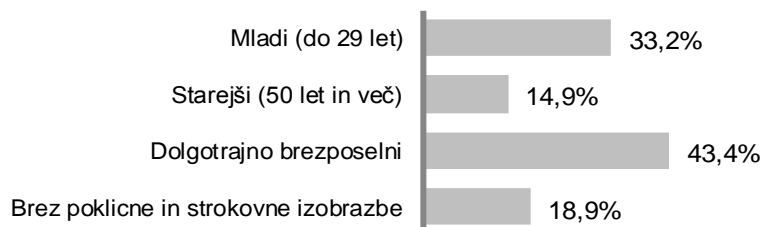
V prvih devetih mesecih letošnjega leta je bilo skupaj izdanih 13.000 delovnih dovoljenj, kar je za 5,1 % manj kot v enakem obdobju lani.

Ob koncu septembra je bilo veljavnih 24.137 delovnih dovoljenj. Glede na državljanstvo so prevladovali delavci s področja nekdanje SFRJ in so predstavljali 88,7 % vseh tujih delavcev, največ je bilo državljanov Bosne in Hercegovine (11.323). Iz držav, ki niso s področja bivše SFRJ, so imeli največ veljavnih delovnih dovoljenj državljani Rusije (1.211) in Ukrajine (585).

UKREPI APZ V LETU 2015

V ukrep Usposabljanja in izobraževanja v septembru beležimo 777 vključitev, v ukrep Kreiranja delovnih mest pa 718 vključitev. Največji delež vključitev v ukrepe APZ predstavljajo dolgotrajno brezposelne osebe.

Vključeni v ukrepe APZ po značilnih skupinah



Skupaj je bilo v ukrepe APZ v obdobju od 1. januarja 2015 do konca septembra 2015 vključenih 21.591 oseb, število aktivnih pogodb konec septembra 2015 pa je bilo 9.231.

V septembru je bilo največ brezposelnih oseb vključenih v naslednje programe: Javna dela (718 oseb), Vključitev brezposelnih oseb v podporne in razvojne programe (505 oseb) ter Delovni preizkus (169 oseb).

SEZNAM TABEL

Tabela 1: Delovno aktivno prebivalstvo	12
Tabela 2: Stopnja registrirane brezposelnosti, območne službe	13
Tabela 3: Prijavljena prosta delovna mesta, območne službe	14
Tabela 4: Registrirane brezposelne osebe, območne službe	15
Tabela 4a: Registrirane brezposelne osebe, statistične regije	15
Tabela 5: Novoprijavljene brezposelne osebe, območne službe	16
Tabela 5a: Novoprijavljene brezposelne osebe, statistične regije	16
Tabela 6: Novoprijavljene brezposelne osebe po razlogih prijave	17
Tabela 7: Odjavljene brezposelne osebe, območne službe	18
Tabela 7a: Odjavljene brezposelne osebe, statistične regije	18
Tabela 8: Odjavljene brezposelne osebe po razlogih odjave, območne službe	19
Tabela 9: Kategorije registriranih brezposelnih oseb, območne službe	20
Tabela 9a: Kategorije registriranih brezposelnih oseb, statistične regije	20
Tabela 10: Registrirane brezposelne osebe po starosti, območne službe	21
Tabela 10a: Registrirane brezposelne osebe po starosti, statistične regije	21
Tabela 11: Registrirane brezposelne osebe po ravni izobrazbe, območne službe	22
Tabela 11a: Registrirane brezposelne osebe po ravni izobrazbe, statistične regije	22
Tabela 12a: Registrirane brezposelne osebe po trajanju brezposelnosti, statistične regije	23
Tabela 13: Prejemniki denarnega nadomestila, območne službe	24
Tabela 14: Izvajanje Zakona o zaposlitveni rehabilitaciji in zaposlovanju invalidov, območne službe	25
Tabela 15: Storitve Zavoda pri iskanju zaposlitve in načrtovanju kariere, območne službe	26
Tabela 16: Število novosklenjenih pogodb z osebo, september 2015, območne službe	27
Tabela 17: Število novosklenjenih pogodb z osebo, januar – september 2015, območne službe	28
Tabela 18: Število aktivnih pogodb z osebo, september 2015, območne službe	29
Tabela 19: Število aktivnih pogodb z osebo konec septembra 2015, območne službe	30
Tabela 20: Delovna dovoljenja po vrstah	31
Tabela 21: Delovna dovoljenja po državljanstvu	32
Tabela 22: Delovna dovoljenja po področjih dejavnosti	33
Tabela 23: Delovna dovoljenja po OS sedeža delodajalca	34
Tabela 24: Državljeni EU, EGP in Švice, ki so se zaposlili v Sloveniji	35
Tabela 25: Število in struktura registrirane brezposelnosti, občine	36

Tabela 1: Delovno aktivno prebivalstvo

	Delovno aktivni, skupaj				Indeks		
	Ø 2013	Ø 2014	Ø I-VIII 2015	VIII 15	<u>VIII 15</u> VII 15	<u>VIII 15</u> VIII 14	<u>Ø I-VIII 15</u> Ø I-VIII 14
Skupaj	793.597	797.792	802.518	805.645	100,0	100,5	101,0
A Kmetijstvo in lov, gozdarstvo, ribištvo	38.207	35.366	31.073	29.286	99,2	78,0	88,3
B Rudarstvo	2.668	2.583	2.499	2.491	99,8	97,3	96,1
C Predelovalne dejavnosti	177.690	178.340	179.806	181.349	100,2	101,6	101,1
D Oskrba z el. energijo, plinom in paro	7.969	8.058	8.015	8.007	100,2	99,0	99,7
E Oskr. z vodo; rav. z odpl., odp.; san. okolja	9.604	9.469	9.406	9.501	100,0	100,4	99,1
F Gradbeništvo	54.250	53.982	54.046	55.564	100,0	100,8	100,9
G Trgovina; vzdrž. in popravila mot. vozil	104.180	103.789	104.544	104.605	99,7	100,9	101,0
H Promet in skladiščenje	46.227	46.861	47.796	47.994	100,1	102,3	102,5
I Gostinstvo	31.069	31.214	32.207	32.911	99,9	103,8	103,9
J Informacijske in komunikacijske dej.	23.090	23.628	24.159	24.351	100,1	103,6	102,7
K Finančne in zavarovalniške dej.	22.645	22.190	22.026	21.924	99,8	99,1	98,9
L Poslovanje z nepremičninami	3.971	4.007	3.966	3.930	98,6	97,9	99,5
M Strokovne, znanstvene in tehnične dej.	48.705	49.515	49.787	50.031	100,3	102,4	100,5
N Druge raznovrstne poslovne dej.	25.894	29.587	32.714	33.605	100,4	107,3	115,3
O Javna uprava in obramba; obv. soc. varnost	49.144	48.819	48.159	48.263	100,0	98,6	98,5
P Izobraževanje	65.397	65.995	66.389	65.225	99,7	100,7	100,8
Q Zdravstvo in socialno varstvo	55.575	56.188	57.050	57.403	100,1	101,9	101,9
R Kulturne, razvedrilne in rekreac. dej.	13.612	14.047	14.378	14.546	100,5	103,5	103,0
S Druge dejavnosti	13.175	13.600	13.906	14.048	100,4	102,4	103,5
T Gospod. z zap. hiš. os.; prz. za last. rabo	524	555	595	611	98,1	106,3	108,8

Vir: SURS

Tabela 2: Stopnja registrirane brezposelnosti, območne službe

Območna služba	Ø 2012	Ø 2013	Ø 2014	Ø I-VIII 2015	VI 15	VII 15	VIII 15
Slovenija	12,0	13,1	13,1	12,5	12,0	12,0	11,8
Celje	12,7	14,0	14,1	13,6	13,1	13,0	12,9
Koper	10,3	11,8	12,1	11,3	10,6	10,6	10,4
Kranj	8,9	9,8	9,5	8,8	8,3	8,2	8,1
Ljubljana	10,3	11,8	12,0	11,5	11,2	11,2	11,1
Maribor	14,8	15,7	15,5	15,2	14,5	14,5	14,2
Murska Sobota	17,3	17,8	18,4	19,2	18,3	18,1	17,8
Nova Gorica	10,3	11,7	11,2	10,5	10,1	10,2	10,0
Novo mesto	12,2	13,4	13,1	12,1	11,7	11,7	11,7
Ptuj	12,2	12,3	11,4	10,9	10,3	10,2	9,8
Sevnica	13,8	14,6	14,5	13,7	13,1	13,2	13,2
Trbovlje	13,7	15,1	15,9	15,0	14,6	14,7	14,5
Velenje	12,6	13,6	13,2	12,5	11,9	11,7	11,5

Vir: SURS

Tabela 3: Prijavljena prosta delovna mesta¹, območne službe

Območna služba	VII 15	VIII 15	IX 15	I-XII 13	I-XII 14	I-IX 15	Indeks	
							<u>IX 15</u> IX 14	<u>IX 15</u> VIII 15
Slovenija	8.506	8.661	8.668	111.301	84.863	67.044	90,2	100,1
Celje	667	785	824	11.093	7.957	5.944	103,5	105,0
Koper	566	641	663	7.383	5.268	4.984	129,2	103,4
Kranj	615	760	592	7.963	5.694	4.673	78,3	77,9
Ljubljana	2.889	2.853	3.035	37.443	29.395	23.358	86,3	106,4
Maribor	1.020	1.068	1.269	16.663	11.810	8.788	89,8	118,8
Murska Sobota	779	518	368	5.291	4.567	3.821	92,5	71,0
Nova Gorica	269	351	314	3.975	2.935	2.200	74,4	89,5
Novo mesto	296	367	381	4.313	3.580	2.581	98,2	103,8
Ptuj	568	521	438	6.714	5.871	4.423	86,6	84,1
Sevnica	280	292	203	3.163	2.386	1.955	87,5	69,5
Trbovlje	149	127	131	1.651	1.581	1.152	66,8	103,1
Velenje	408	378	450	5.649	3.819	3.165	94,9	119,0

¹ Dne 12. 4. 2013 je pričel veljati Zakon o spremembah in dopolnitvah zakona o urejanju trga dela (ZUTD-A), ki je **ukinil obvezno prijavo prostega delovnega mesta pri Zavodu**. Ker lahko delodajalci, ki ne sodijo v javni sektor ali niso gospodarske družbe v večinski lasti države, objavo prostega delovnega mesta zagotovijo sami, o tem pa ZRSZ ne obveščajo, slednji nima več podatkov o vseh prostih delovnih mestih v državi, prav tako ni več mogoča primerjava s podatki iz preteklih obdobj.

Tabela 4: Registrirane brezposelne osebe, območne službe

Območna služba							Indeks			Razlika		
	VII 15	VIII 15	IX 15	Ø 2013	Ø 2014	Ø I-IX 2015	IX 15 IX 14	IX 15 VIII 15	Ø I-IX 2015 Ø I-IX 2014	IX 15 IX 14	IX 15 VIII 15	Ø I-IX 2015 Ø I-IX 2014
Slovenija	109.557	107.935	104.758	119.827	120.109	113.859	93,1	97,1	94,0	-7.802	-3.177	-7.312
Celje	11.536	11.412	11.113	12.537	12.602	11.979	95,1	97,4	94,1	-578	-299	-757
Koper	7.014	6.880	6.834	7.815	8.044	7.447	91,6	99,3	91,6	-626	-46	-687
Kranj	7.106	6.989	6.727	8.561	8.336	7.611	89,6	96,3	90,0	-777	-262	-847
Ljubljana	31.063	30.759	30.112	32.066	33.049	31.765	95,0	97,9	95,3	-1.586	-647	-1.555
Maribor	14.749	14.430	13.768	16.031	15.985	15.340	93,2	95,4	95,1	-1.010	-662	-785
Murska Sobota	8.686	8.537	8.236	8.749	9.004	9.213	98,2	96,5	103,6	-153	-301	320
Nova Gorica	5.006	4.930	4.728	5.847	5.570	5.123	90,0	95,9	90,9	-526	-202	-514
Novo mesto	5.915	5.890	5.835	6.840	6.678	6.089	90,6	99,1	89,3	-605	-55	-728
Ptuj	3.689	3.537	3.383	4.483	4.188	3.914	89,8	95,6	92,8	-383	-154	-302
Sevnica	4.179	4.173	4.060	4.737	4.667	4.324	93,1	97,3	91,4	-300	-113	-408
Trbovlje	4.031	3.991	3.868	4.223	4.442	4.104	91,0	96,9	90,9	-384	-123	-408
Velenje	6.583	6.407	6.094	7.938	7.544	6.952	87,5	95,1	91,6	-874	-313	-641

Tabela 4a: Registrirane brezposelne osebe, statistične regije

Kohezijska/statistična regija							Indeks			Razlika		
	VII 15	VIII 15	IX 15	Ø 2013	Ø 2014	Ø I-IX 2015	IX 15 IX 14	IX 15 VIII 15	Ø I-IX 2015 Ø I-IX 2014	IX 15 IX 14	IX 15 VIII 15	Ø I-IX 2015 Ø I-IX 2014
Slovenija	109.557	107.935	104.758	119.827	120.109	113.859	93,1	97,1	94,0	-7.802	-3.177	-7.312
Vzhodna Slovenija	64.913	63.860	61.738	71.216	70.877	67.591	93,5	96,7	94,6	-4.317	-2.122	-3.829
Jugovzhodna Slovenija	8.447	8.420	8.305	9.328	9.224	8.645	94,1	98,6	92,1	-517	-115	-743
Koroška	3.400	3.322	3.160	4.368	4.050	3.575	85,7	95,1	86,7	-529	-162	-550
Podravska	18.402	17.923	17.124	20.375	20.061	19.177	92,8	95,5	94,8	-1.335	-799	-1.051
Pomurska	8.773	8.638	8.328	8.842	9.094	9.299	98,2	96,4	103,5	-155	-310	312
Posavska	4.509	4.500	4.391	5.207	5.093	4.677	92,7	97,6	90,5	-344	-109	-490
Primorsko-notranjska	2.604	2.536	2.491	2.973	2.893	2.715	93,8	98,2	92,9	-166	-45	-206
Savinjska	14.845	14.643	14.179	16.042	16.185	15.512	93,7	96,8	95,4	-950	-464	-748
Zasavska	3.933	3.878	3.760	4.082	4.277	3.991	92,1	97,0	91,9	-321	-118	-353
Zahodna Slovenija	43.952	43.492	42.446	47.563	48.324	45.500	92,8	97,6	93,2	-3.276	-1.046	-3.318
Gorenjska	7.365	7.227	6.951	8.740	8.549	7.837	90,0	96,2	90,3	-774	-276	-838
Goriška	5.145	5.071	4.850	5.962	5.722	5.278	89,7	95,6	91,2	-558	-221	-511
Obalno-kraška	5.217	5.136	5.105	5.812	6.056	5.558	90,7	99,4	90,7	-523	-31	-570
Osrednjeslovenska	26.225	26.058	25.540	27.050	27.996	26.828	94,7	98,0	95,0	-1.421	-518	-1.401
Občina izven RS	692	583	574	1.048	908	768	73,3	98,5	82,4	-209	-9	-164

Tabela 5: Novoprijavljene brezposelne osebe, območne službe

Območna služba	VII 15	VIII 15	IX 15	Indeks					
				I-XII 13	I-XII 14	I-IX 15	IX 15 IX 14	IX 15 VIII 15	I-IX 15 I-IX 14
Slovenija	7.156	5.754	7.174	108.344	102.556	66.525	90,4	124,7	93,6
Celje	704	533	714	10.626	9.886	6.611	95,1	134,0	97,8
Koper	534	411	570	8.108	7.399	4.846	83,8	138,7	95,0
Kranj	568	497	606	9.686	9.155	5.797	86,1	121,9	93,1
Ljubljana	1.726	1.319	1.811	27.412	24.963	16.098	90,9	137,3	91,0
Maribor	1.057	766	957	15.387	15.056	9.889	93,2	124,9	95,9
Murska Sobota	463	668	455	7.846	8.199	4.974	99,8	68,1	91,5
Nova Gorica	392	244	328	5.039	4.449	3.018	83,0	134,4	96,2
Novo mesto	382	272	422	4.791	4.688	3.177	101,0	155,1	93,7
Ptuj	372	265	337	5.047	4.955	3.262	92,8	127,2	95,5
Sevnica	247	202	254	3.761	3.445	2.272	81,4	125,7	100,1
Trbovlje	275	190	279	3.171	3.214	2.252	104,1	146,8	94,3
Velenje	436	387	441	7.470	7.147	4.329	77,8	114,0	87,7

Tabela 5a: Novoprijavljene brezposelne osebe, statistične regije

Kohezijska/statistična regija	VII 15	VIII 15	IX 15	Indeks					
				I-XII 13	I-XII 14	I-IX 15	IX 15 IX 14	IX 15 VIII 15	I-IX 15 I-IX 14
Slovenija	7.156	5.754	7.174	108.344	102.556	66.525	90,4	124,7	93,6
Vzhodna Slovenija	4.291	3.479	4.169	62.634	60.820	39.498	93,0	119,8	94,8
Jugovzhodna Slovenija	527	354	538	6.566	6.362	4.292	106,1	152,0	95,5
Koroška	227	214	241	4.115	3.698	2.335	93,8	112,6	89,6
Podravska	1.413	1.011	1.281	20.045	19.532	12.890	93,8	126,7	96,3
Pomurska	475	676	460	7.918	8.248	5.024	98,1	68,0	91,7
Posavska	261	211	274	4.120	3.783	2.454	81,1	129,9	98,4
Primorsko-notranjska	219	101	177	2.655	2.460	1.577	87,6	175,2	97,0
Savinjska	901	731	926	14.063	13.582	8.714	85,7	126,7	94,1
Zasavska	268	181	272	3.152	3.155	2.212	103,0	150,3	94,4
Zahodna Slovenija	2.782	2.196	2.908	43.852	40.274	26.145	86,7	132,4	92,3
Gorenjska	592	498	605	9.780	9.222	5.890	83,9	121,5	93,7
Goriška	398	263	334	5.223	4.624	3.129	79,7	127,0	96,0
Obalno-kraška	363	331	422	6.070	5.483	3.590	83,2	127,5	93,8
Osrednjeslovenska	1.429	1.104	1.547	22.779	20.945	13.536	90,7	140,1	90,5
Občina izven RS	83	79	97	1.858	1.462	882	100,0	122,8	83,6

Tabela 6: Novoprijavljene brezposelne osebe po razlogih prijave

Območna služba	Skupaj			iskalec prve zaposlitve			iztek zaposlitve za določen čas			trajni presežek, stečaj			drugi razlogi		
	IX 15	I-IX 15		IX 15	I-IX 15		IX 15	I-IX 15		IX 15	I-IX 15		IX 15	I-IX 15	
		I-IX 14	I-IX 14		I-IX 14	I-IX 14		I-IX 14	I-IX 14		I-IX 14				
Slovenija	7.174	66.525	93,6	1.414	8.475	83,3	3.816	37.714	101,8	923	11.203	79,0	1.021	9.133	94,6
Celje	714	6.611	97,8	132	809	84,4	376	3.685	102,2	86	1.155	91,7	120	962	102,3
Koper	570	4.846	95,0	88	554	76,0	300	2.607	101,4	77	949	92,8	105	736	94,6
Kranj	606	5.797	93,1	121	763	77,1	320	3.024	101,6	72	1.003	80,2	93	1.007	99,9
Ljubljana	1.811	16.098	91,0	446	2.536	83,7	838	7.674	98,3	256	3.154	79,9	271	2.734	93,8
Maribor	957	9.889	95,9	130	1.017	86,1	581	6.552	103,3	129	1.381	82,2	117	939	84,7
Murska Sobota	455	4.974	91,5	72	459	84,1	284	3.372	118,5	40	621	42,7	59	522	88,8
Nova Gorica	328	3.018	96,2	57	401	87,9	183	1.650	102,0	37	502	82,0	51	465	102,9
Novo mesto	422	3.177	93,7	109	497	85,8	172	1.559	97,3	94	715	86,0	47	406	107,1
Ptuj	337	3.262	95,5	55	318	83,9	228	2.355	104,8	21	324	64,9	33	265	91,7
Sevnica	254	2.272	100,1	58	312	84,8	141	1.344	103,9	17	315	115,8	38	301	89,9
Trbovlje	279	2.252	94,3	69	309	88,0	129	1.238	101,5	45	449	81,6	36	256	95,5
Velenje	441	4.329	87,7	77	500	81,8	264	2.654	90,5	49	635	79,6	51	540	90,8

Tabela 7: Odjavljene brezposelne osebe, območne službe

Območna služba	VII 15	VIII 15	IX 15	I-XII 13	I-XII 14	I-IX 15	Indeks		
							IX 15 IX 14	IX 15 VIII 15	I-IX 15 I-IX 14
Slovenija	7.844	7.376	10.351	102.390	107.113	81.225	101,9	140,3	98,4
Celje	827	661	1.022	9.942	10.434	7.972	93,2	154,6	98,8
Koper	574	542	609	7.443	7.821	5.935	89,8	112,4	99,1
Kranj	726	614	868	9.214	9.905	7.343	100,3	141,4	94,6
Ljubljana	1.770	1.637	2.469	24.799	25.604	18.761	99,2	150,8	97,4
Maribor	1.161	1.078	1.614	14.773	15.444	12.112	112,3	149,7	101,5
Murska Sobota	623	823	759	7.611	7.593	6.604	116,2	92,2	104,9
Nova Gorica	352	317	532	4.852	4.975	3.668	118,5	167,8	96,3
Novo mesto	356	292	477	4.551	5.479	3.620	83,1	163,4	89,4
Ptuj	407	415	488	5.215	5.207	4.115	108,4	117,6	99,5
Sevnica	235	207	365	3.726	3.840	2.820	95,1	176,3	97,2
Trbovlje	257	228	398	2.851	3.403	2.560	105,0	174,6	100,4
Velenje	556	562	750	7.413	7.408	5.715	106,7	133,5	99,2

Tabela 7a: Odjavljene brezposelne osebe, statistične regije

Kohezijska/statistična regija	VII 15	VIII 15	IX 15	I-XII 13	I-XII 14	I-IX 15	Indeks		
							IX 15 IX 14	IX 15 VIII 15	I-IX 15 I-IX 14
Slovenija	7.844	7.376	10.351	102.390	107.113	81.225	101,9	140,3	98,4
Vzhodna Slovenija	4.707	4.509	6.307	59.939	63.286	48.770	103,2	139,9	99,3
Jugovzhodna Slovenija	456	367	657	6.091	7.165	4.842	91,1	179,0	90,5
Koroška	263	292	406	3.956	4.199	2.997	98,3	139,0	92,0
Podravska	1.541	1.485	2.083	19.550	20.273	15.888	110,6	140,3	100,9
Pomurska	631	830	771	7.662	7.654	6.646	116,5	92,9	105,0
Posavska	273	221	391	4.013	4.266	3.061	90,3	176,9	94,8
Primorsko-notranjska	170	161	222	2.452	2.668	1.975	84,7	137,9	95,5
Savinjska	1.120	934	1.389	13.388	13.713	10.876	102,2	148,7	102,4
Zasavska	253	219	388	2.827	3.348	2.485	102,9	177,2	98,8
Zahodna Slovenija	3.034	2.789	3.953	40.451	42.365	31.406	100,4	141,7	97,5
Gorenjska	735	625	883	9.317	9.976	7.400	99,7	141,3	95,0
Goriška	370	334	547	4.995	5.141	3.823	121,0	163,8	97,5
Obalno-kraška	435	429	459	5.535	5.787	4.430	92,2	107,0	100,3
Osrednjeslovenska	1.494	1.401	2.064	20.604	21.461	15.753	98,3	147,3	97,9
Občina izven RS	103	78	91	2.000	1.462	1.049	81,3	116,7	87,5

Tabela 8: Odjavljene brezposelne osebe po razlogih odjave, območne službe

Območna služba	Odjavljeni skupaj			zaposlitev oz. samozaposlitev			prehod v neaktivnost			kršitev obveznosti			drugi razlogi		
			<u>I-IX 15</u>			<u>I-IX 15</u>			<u>I-IX 15</u>			<u>I-IX 15</u>			<u>I-IX 15</u>
	IX 15	I-IX 15	I-IX 14	IX 15	I-IX 15	I-IX 14	IX 15	I-IX 15	I-IX 14	IX 15	I-IX 15	I-IX 14	IX 15	I-IX 15	I-IX 14
Slovenija	10.351	81.225	98,4	6.999	57.665	98,3	1.392	7.894	88,8	1.032	9.616	108,5	928	6.050	99,6
Celje	1.022	7.972	98,8	709	5.781	102,2	144	784	82,2	97	897	96,6	72	510	95,5
Koper	609	5.935	99,1	393	3.981	94,1	78	535	87,3	86	970	137,4	52	449	101,8
Kranj	868	7.343	94,6	584	4.967	101,1	129	717	81,8	80	1.038	81,2	75	621	89,7
Ljubljana	2.469	18.761	97,4	1.728	13.241	96,8	329	2.015	91,3	246	2.435	106,5	166	1.070	97,3
Maribor	1.614	12.112	101,5	1.048	8.694	98,5	194	1.021	91,5	205	1.543	124,7	167	854	112,7
Murska Sobota	759	6.604	104,9	539	5.342	107,8	138	571	95,0	40	336	94,1	42	355	92,9
Nova Gorica	532	3.668	96,3	356	2.408	92,2	57	436	95,2	72	478	149,4	47	346	83,0
Novo mesto	477	3.620	89,4	330	2.469	83,8	77	471	91,1	38	427	113,9	32	253	121,1
Ptuj	488	4.115	99,5	290	2.962	103,1	56	303	84,2	45	327	79,0	97	523	107,2
Sevnica	365	2.820	97,2	255	2.014	95,3	45	304	94,7	36	318	137,7	29	184	78,6
Trbovlje	398	2.560	100,4	277	1.740	94,7	57	305	83,8	29	334	162,1	35	181	127,5
Velenje	750	5.715	99,2	490	4.066	100,2	88	432	85,9	58	513	97,9	114	704	103,7

Tabela 9: Kategorije registriranih brezposelnih oseb, območne službe

Območna služba	Vsi		ženske			iskalci prve zaposlitve			dolgotrajno brezposelni			invalidi		
	IX 15	IX 14	IX 15	%	IX 14	IX 15	%	IX 14	IX 15	%	IX 14	IX 15	%	IX 14
		IX 15			IX 14			IX 15			IX 14			IX 15
Slovenija	104.758	93,1	54.557	52,1	94,6	17.557	16,8	92,3	58.862	56,2	99,3	16.792	16,0	95,3
Celje	11.113	95,1	6.061	54,5	95,8	1.691	15,2	92,3	6.367	57,3	99,9	1.841	16,6	98,6
Koper	6.834	91,6	3.406	49,8	93,4	846	12,4	83,1	3.469	50,8	98,4	1.073	15,7	95,3
Kranj	6.727	89,6	3.464	51,5	91,5	988	14,7	86,3	3.237	48,1	97,9	974	14,5	96,9
Ljubljana	30.112	95,0	14.957	49,7	96,2	5.866	19,5	94,8	17.664	58,7	103,0	3.662	12,2	99,8
Maribor	13.768	93,2	7.363	53,5	95,3	2.167	15,7	90,7	7.537	54,7	95,7	2.107	15,3	90,2
Murska Sobota	8.236	98,2	4.524	54,9	96,9	1.232	15,0	99,8	5.003	60,7	112,0	2.102	25,5	100,2
Nova Gorica	4.728	90,0	2.384	50,4	95,4	668	14,1	85,4	2.475	52,3	91,2	708	15,0	94,8
Novo mesto	5.835	90,6	3.001	51,4	92,4	1.284	22,0	92,9	3.535	60,6	92,6	1.046	17,9	94,1
Ptuj	3.383	89,8	1.888	55,8	95,1	521	15,4	92,5	1.586	46,9	91,7	625	18,5	80,7
Sevnica	4.060	93,1	2.131	52,5	95,2	661	16,3	93,5	2.482	61,1	97,1	880	21,7	98,8
Trbovlje	3.868	91,0	1.938	50,1	92,9	692	17,9	93,4	2.232	57,7	96,5	540	14,0	96,3
Velenje	6.094	87,5	3.440	56,4	88,5	941	15,4	90,0	3.275	53,7	95,9	1.234	20,2	86,2

Tabela 9a: Kategorije registriranih brezposelnih oseb, statistične regije

Kohezijska/statistična regija	Vsi		ženske			iskalci prve zaposlitve			dolgotrajno brezposelni			invalidi		
	IX 15	IX 14	IX 15	%	IX 14	IX 15	%	IX 14	IX 15	%	IX 14	IX 15	%	IX 14
		IX 15			IX 14			IX 15			IX 14			IX 15
Slovenija	104.758	93,1	54.557	52,1	94,6	17.557	16,8	92,3	58.862	56,2	99,3	16.792	16,0	95,3
Vzhodna Slovenija	61.738	93,5	33.260	53,9	94,8	10.289	16,7	93,2	35.158	56,9	98,8	11.230	18,2	94,0
Jugovzhodna Slovenija	8.305	94,1	4.354	52,4	95,1	1.885	22,7	95,3	5.068	61,0	96,0	1.448	17,4	95,1
Koroška	3.160	85,7	1.848	58,5	87,8	534	16,9	87,8	1.708	54,1	90,0	785	24,8	85,9
Podravska	17.124	92,8	9.226	53,9	95,6	2.626	15,3	91,1	9.158	53,5	95,1	2.763	16,1	88,3
Pomurska	8.328	98,2	4.579	55,0	97,1	1.285	15,4	99,9	5.043	60,6	111,9	2.091	25,1	100,3
Posavska	4.391	92,7	2.316	52,7	94,8	723	16,5	91,2	2.660	60,6	96,5	913	20,8	98,2
Primorsko-notranjska	2.491	93,8	1.320	53,0	95,8	332	13,3	88,8	1.370	55,0	96,4	468	18,8	95,1
Savinjska	14.179	93,7	7.729	54,5	94,2	2.210	15,6	92,5	8.000	56,4	101,4	2.261	15,9	96,1
Zasavska	3.760	92,1	1.888	50,2	93,6	694	18,5	95,6	2.151	57,2	98,0	501	13,3	96,5
Zahodna Slovenija	42.446	92,8	20.984	49,4	94,9	6.992	16,5	91,5	23.552	55,5	100,6	5.534	13,0	98,2
Gorenjska	6.951	90,0	3.582	51,5	91,4	1.053	15,1	87,2	3.373	48,5	98,3	968	13,9	95,7
Goriška	4.850	89,7	2.445	50,4	94,9	727	15,0	86,9	2.537	52,3	91,2	716	14,8	94,6
Obalno-kraška	5.105	90,7	2.466	48,3	93,3	607	11,9	82,8	2.569	50,3	98,5	732	14,3	93,8
Osrednjeslovenska	25.540	94,7	12.491	48,9	96,3	4.605	18,0	94,7	15.073	59,0	103,3	3.118	12,2	101,0
Občina izven RS	574	73,3	313	54,5	68,5	276	48,1	78,2	152	26,5	59,8	28	4,9	73,7

Tabela 10: Registrirane brezposelne osebe po starosti, območne službe

Območna služba	Skupaj		15-29 let			30-39 let			40-49 let			50-59 let			60 let ali več		
	IX 15		IX 15			IX 15			IX 15			IX 15			IX 15		
	IX 15	IX 14	IX 15	%	IX 14	IX 15	%	IX 14	IX 15	%	IX 14	IX 15	%	IX 14	IX 15	%	IX 14
Slovenija	104.758	93,1	22.934	21,9	85,8	25.538	24,4	93,6	20.608	19,7	91,2	30.452	29,1	96,2	5.226	5,0	122,3
Celje	11.113	95,1	2.384	21,5	85,5	2.655	23,9	93,4	2.319	20,9	93,4	3.299	29,7	101,7	456	4,1	137,8
Koper	6.834	91,6	1.225	17,9	79,2	1.684	24,6	89,3	1.322	19,3	90,1	2.145	31,4	97,6	458	6,7	126,2
Kranj	6.727	89,6	1.381	20,5	79,4	1.556	23,1	91,2	1.163	17,3	86,8	2.206	32,8	93,5	421	6,3	117,3
Ljubljana	30.112	95,0	6.518	21,6	85,6	8.213	27,3	95,8	5.879	19,5	95,5	7.873	26,1	97,8	1.629	5,4	124,3
Maribor	13.768	93,2	2.896	21,0	88,4	3.271	23,8	93,4	2.829	20,5	90,8	4.050	29,4	95,3	722	5,2	114,1
Murska Sobota	8.236	98,2	1.695	20,6	97,0	1.553	18,9	101,0	1.749	21,2	88,9	2.796	33,9	100,8	443	5,4	122,4
Nova Gorica	4.728	90,0	940	19,9	78,5	1.259	26,6	94,4	905	19,1	90,8	1.378	29,1	91,1	246	5,2	114,4
Novo mesto	5.835	90,6	1.461	25,0	90,5	1.279	21,9	87,9	1.128	19,3	85,5	1.751	30,0	93,1	216	3,7	127,1
Ptuj	3.383	89,8	847	25,0	87,9	760	22,5	93,7	643	19,0	88,6	1.002	29,6	88,2	131	3,9	101,6
Sevnica	4.060	93,1	937	23,1	86,8	880	21,7	92,8	841	20,7	93,0	1.239	30,5	95,9	163	4,0	119,9
Trbovlje	3.868	91,0	1.000	25,9	84,5	980	25,3	94,8	697	18,0	85,5	1.059	27,4	94,9	132	3,4	126,9
Velenje	6.094	87,5	1.650	27,1	84,0	1.448	23,8	86,7	1.133	18,6	86,2	1.654	27,1	89,1	209	3,4	129,8

Tabela 10a: Registrirane brezposelne osebe po starosti, statistične regije

Kohezijska/statistična regija	Skupaj		15-29 let			30-39 let			40-49 let			50-59 let			60 let ali več		
	IX 15		IX 15			IX 15			IX 15			IX 15			IX 15		
	IX 15	IX 14	IX 15	%	IX 14	IX 15	%	IX 14	IX 15	%	IX 14	IX 15	%	IX 14	IX 15	%	IX 14
Slovenija	104.758	93,1	22.934	21,9	85,8	25.538	24,4	93,6	20.608	19,7	91,2	30.452	29,1	96,2	5.226	5,0	122,3
Vzhodna Slovenija	61.738	93,5	14.230	23,0	87,9	14.321	23,2	93,7	12.238	19,8	90,4	18.267	29,6	96,8	2.682	4,3	123,1
Jugovzhodna Slovenija	8.305	94,1	2.144	25,8	91,0	1.944	23,4	93,1	1.561	18,8	90,3	2.362	28,4	97,3	294	3,5	133,6
Koroška	3.160	85,7	870	27,5	87,7	727	23,0	82,4	638	20,2	87,0	830	26,3	83,1	95	3,0	114,5
Podravska	17.124	92,8	3.691	21,6	88,5	4.011	23,4	94,2	3.469	20,3	90,2	5.092	29,7	93,9	861	5,0	112,7
Pomurska	8.328	98,2	1.756	21,1	96,3	1.614	19,4	101,3	1.741	20,9	88,7	2.775	33,3	101,2	442	5,3	122,8
Posavska	4.391	92,7	1.024	23,3	86,4	990	22,5	91,9	905	20,6	92,5	1.293	29,4	95,8	179	4,1	122,6
Primorsko-notranjska	2.491	93,8	489	19,6	80,7	569	22,8	95,3	465	18,7	91,9	841	33,8	100,1	127	5,1	117,6
Savinjska	14.179	93,7	3.266	23,0	83,7	3.490	24,6	93,1	2.785	19,6	92,2	4.078	28,8	100,5	560	3,9	140,0
Zasavska	3.760	92,1	990	26,3	86,1	976	26,0	94,5	674	17,9	88,5	996	26,5	95,9	124	3,3	127,8
Zahodna Slovenija	42.446	92,8	8.531	20,1	83,1	11.037	26,0	93,6	8.248	19,4	92,6	12.098	28,5	95,5	2.532	6,0	121,8
Gorenjska	6.951	90,0	1.450	20,9	80,0	1.653	23,8	91,4	1.210	17,4	88,3	2.213	31,8	93,3	425	6,1	117,7
Goriška	4.850	89,7	1.012	20,9	79,2	1.303	26,9	93,5	914	18,8	90,9	1.376	28,4	90,9	245	5,1	112,4
Obalno-kraška	5.105	90,7	894	17,5	80,4	1.269	24,9	89,2	994	19,5	88,1	1.563	30,6	94,0	385	7,5	127,1
Osrednjeslovenska	25.540	94,7	5.175	20,3	85,3	6.812	26,7	95,0	5.130	20,1	94,9	6.946	27,2	97,6	1.477	5,8	123,4
Občina izven RS	574	73,3	173	30,1	66,3	180	31,4	79,3	122	21,3	77,2	87	15,2	72,5	12	2,1	70,6

Tabela 11: Registrirane brezposelne osebe po ravni izobrazbe, območne službe

Območna služba	Skupaj		1+2 OŠ ali manj			3+4 - nižje, srednje poklicno izobr.			5 - srednje tehniško, strokovno, splošno izobr.			6 + 7 + 8- terciarno izobr.		
	<u>IX 15</u>		<u>IX 15</u>			<u>IX 15</u>			<u>IX 15</u>			<u>IX 15</u>		
	IX 15	IX 14	IX 15	%	IX 14	IX 15	%	IX 14	IX 15	%	IX 14	IX 15	%	IX 14
Slovenija	104.758	93,1	30.077	28,7	94,8	28.407	27,1	89,9	28.459	27,2	93,1	17.815	17,0	95,4
Celje	11.113	95,1	3.016	27,1	97,0	3.326	29,9	93,9	3.055	27,5	94,7	1.716	15,4	94,5
Koper	6.834	91,6	2.004	29,3	91,9	1.915	28,0	92,1	1.865	27,3	88,9	1.050	15,4	95,4
Kranj	6.727	89,6	1.894	28,2	94,3	1.792	26,6	87,8	1.833	27,2	84,2	1.208	18,0	94,5
Ljubljana	30.112	95,0	8.036	26,7	97,9	7.216	24,0	92,6	8.748	29,1	95,3	6.112	20,3	93,8
Maribor	13.768	93,2	3.494	25,4	91,1	3.904	28,4	90,6	3.909	28,4	93,3	2.461	17,9	100,8
Murska Sobota	8.236	98,2	3.079	37,4	99,5	2.346	28,5	90,5	1.815	22,0	102,9	996	12,1	106,0
Nova Gorica	4.728	90,0	1.438	30,4	89,6	1.147	24,3	83,7	1.205	25,5	89,9	938	19,8	100,0
Novo mesto	5.835	90,6	2.370	40,6	99,6	1.458	25,0	79,5	1.273	21,8	92,6	734	12,6	86,3
Ptuj	3.383	89,8	778	23,0	88,5	1.076	31,8	90,3	991	29,3	88,7	538	15,9	93,1
Sevnica	4.060	93,1	1.223	30,1	95,8	1.276	31,4	91,6	995	24,5	91,7	566	13,9	93,4
Trbovlje	3.868	91,0	1.267	32,8	92,1	1.106	28,6	88,6	1.010	26,1	91,0	485	12,5	93,4
Velenje	6.094	87,5	1.478	24,3	83,4	1.845	30,3	83,9	1.760	28,9	92,1	1.011	16,6	93,0

Tabela 11a: Registrirane brezposelne osebe po ravni izobrazbe, statistične regije

Kohezijska/statistična regija	Skupaj		1+2 OŠ ali manj			3+4 - nižje, srednje poklicno izobr.			5 - srednje tehniško, strok., splošno izobr.			6 + 7 + 8- terciarno izobr.		
	<u>IX 15</u>		<u>IX 15</u>			<u>IX 15</u>			<u>IX 15</u>			<u>IX 15</u>		
	IX 15	IX 14	IX 15	%	IX 14	IX 15	%	IX 14	IX 15	%	IX 14	IX 15	%	IX 14
Slovenija	104.758	93,1	30.077	28,7	94,8	28.407	27,1	89,9	28.459	27,2	93,1	17.815	17,0	95,4
Vzhodna Slovenija	61.738	93,5	18.246	29,6	95,2	17.800	28,8	89,9	16.250	26,3	94,1	9.442	15,3	96,0
Jugovzhodna Slovenija	8.305	94,1	3.272	39,4	103,0	2.202	26,5	85,7	1.809	21,8	93,8	1.022	12,3	89,0
Koroška	3.160	85,7	720	22,8	81,0	979	31,0	81,3	878	27,8	91,3	583	18,4	92,0
Podravska	17.124	92,8	4.223	24,7	90,9	4.995	29,2	90,7	4.922	28,7	92,9	2.984	17,4	99,1
Pomurska	8.328	98,2	3.056	36,7	99,3	2.330	28,0	90,5	1.878	22,6	102,6	1.064	12,8	106,4
Posavska	4.391	92,7	1.305	29,7	95,7	1.339	30,5	90,6	1.121	25,5	93,4	626	14,3	90,2
Primorsko-notranjska	2.491	93,8	766	30,8	96,4	727	29,2	93,9	614	24,6	87,8	384	15,4	98,7
Savinjska	14.179	93,7	3.700	26,1	94,1	4.160	29,3	92,5	4.022	28,4	94,2	2.297	16,2	94,6
Zasavska	3.760	92,1	1.204	32,0	94,1	1.068	28,4	90,1	1.006	26,8	92,5	482	12,8	91,5
Zahodna Slovenija	42.446	92,8	11.476	27,0	94,4	10.526	24,8	90,3	12.144	28,6	92,2	8.300	19,6	95,1
Gorenjska	6.951	90,0	1.903	27,4	93,4	1.810	26,0	87,9	1.913	27,5	85,0	1.325	19,1	96,2
Goriška	4.850	89,7	1.433	29,5	89,2	1.156	23,8	83,8	1.269	26,2	89,8	992	20,5	98,4
Obalno-kraška	5.105	90,7	1.409	27,6	91,1	1.411	27,6	89,2	1.438	28,2	89,3	847	16,6	95,2
Osrednjeslovenska	25.540	94,7	6.731	26,4	96,6	6.149	24,1	92,6	7.524	29,5	95,3	5.136	20,1	94,2
Občina izven RS	574	73,3	355	61,8	88,8	81	14,1	57,4	65	11,3	50,8	73	12,7	64,0

Tabela 12: Registrirane brezposelne osebe po trajanju brezposelnosti, območne službe

Območna služba	Skupaj		do 2 meseca			3 do 5 mesecev			6 do 11 mesecev			12 do 23 mesecev			24 ali več mesecev		
	IX 15		IX 15			IX 15			IX 15			IX 15			IX 15		
	IX 15	IX 14	IX 15	%	IX 14	IX 15	%	IX 14	IX 15	%	IX 14	IX 15	%	IX 14	IX 15	%	IX 14
Slovenija	104.758	93,1	15.200	14,5	91,7	10.934	10,4	87,1	19.762	18,9	81,7	21.620	20,6	90,8	37.242	35,6	105,1
Celje	11.113	95,1	1.535	13,8	98,0	1.200	10,8	96,0	2.011	18,1	80,5	2.231	20,1	86,8	4.136	37,2	108,7
Koper	6.834	91,6	1.217	17,8	94,1	800	11,7	89,4	1.348	19,7	77,2	1.425	20,9	88,7	2.044	29,9	106,5
Kranj	6.727	89,6	1.246	18,5	90,1	896	13,3	88,4	1.348	20,0	74,9	1.426	21,2	88,6	1.811	26,9	106,7
Ljubljana	30.112	95,0	3.950	13,1	89,9	3.050	10,1	90,3	5.448	18,1	80,4	6.392	21,2	86,8	11.272	37,4	115,2
Maribor	13.768	93,2	2.033	14,8	95,3	1.424	10,3	88,1	2.774	20,1	88,1	2.707	19,7	90,1	4.830	35,1	99,1
Murska Sobota	8.236	98,2	910	11,0	86,9	645	7,8	55,7	1.678	20,4	97,6	1.810	22,0	133,3	3.193	38,8	102,7
Nova Gorica	4.728	90,0	735	15,5	90,5	564	11,9	97,9	954	20,2	82,8	905	19,1	74,9	1.570	33,2	104,3
Novo mesto	5.835	90,6	832	14,3	94,3	527	9,0	83,9	941	16,1	84,7	1.060	18,2	86,0	2.475	42,4	95,7
Ptuj	3.383	89,8	679	20,1	89,8	414	12,2	95,2	704	20,8	83,3	679	20,1	99,6	907	26,8	86,5
Sevnica	4.060	93,1	544	13,4	91,4	377	9,3	98,7	657	16,2	79,3	760	18,7	89,0	1.722	42,4	101,2
Trbovlje	3.868	91,0	564	14,6	102,4	388	10,0	96,8	684	17,7	69,2	842	21,8	95,2	1.390	35,9	97,3
Velenje	6.094	87,5	955	15,7	82,1	649	10,6	78,7	1.215	19,9	77,6	1.383	22,7	97,1	1.892	31,0	95,1

Tabela 12a: Registrirane brezposelne osebe po trajanju brezposelnosti, statistične regije

Kohezijska/statistična regija	Skupaj		do 2 meseca			3 do 5 mesecev			6 do 11 mesecev			12 do 23 mesecev			24 ali več mesecev		
	IX 15		IX 15			IX 15			IX 15			IX 15			IX 15		
	IX 15	IX 14	IX 15	%	IX 14	IX 15	%	IX 14	IX 15	%	IX 14	IX 15	%	IX 14	IX 15	%	IX 14
Slovenija	104.758	93,1	15.200	14,5	91,7	10.934	10,4	87,1	19.762	18,9	81,7	21.620	20,6	90,8	37.242	35,6	105,1
Vzhodna Slovenija	61.738	93,5	8.759	14,2	93,0	6.126	9,9	85,1	11.695	18,9	84,4	12.584	20,4	94,5	22.574	36,6	101,4
Jugovzhodna Slovenija	8.305	94,1	1.102	13,3	98,9	713	8,6	85,8	1.422	17,1	89,1	1.520	18,3	87,8	3.548	42,7	100,0
Koroška	3.160	85,7	519	16,4	95,6	348	11,0	78,2	585	18,5	72,9	682	21,6	92,0	1.026	32,5	88,7
Podravska	17.124	92,8	2.689	15,7	94,1	1.831	10,7	91,7	3.446	20,1	86,7	3.386	19,8	91,8	5.772	33,7	97,1
Pomurska	8.328	98,2	926	11,1	87,0	655	7,9	55,8	1.704	20,5	97,9	1.831	22,0	131,0	3.212	38,6	103,4
Posavska	4.391	92,7	577	13,1	88,5	428	9,7	104,4	726	16,5	79,2	822	18,7	87,4	1.838	41,9	101,3
Primorsko-notranjska	2.491	93,8	404	16,2	95,1	246	9,9	90,4	471	18,9	87,4	527	21,2	79,0	843	33,8	111,8
Savinjska	14.179	93,7	1.997	14,1	89,4	1.522	10,7	90,6	2.660	18,8	80,0	3.007	21,2	91,3	4.993	35,2	108,6
Zasavska	3.760	92,1	545	14,5	102,8	383	10,2	99,2	681	18,1	70,1	809	21,5	95,1	1.342	35,7	99,9
Zahodna Slovenija	42.446	92,8	6.246	14,7	89,6	4.728	11,1	90,5	7.920	18,7	78,3	8.933	21,0	86,5	14.619	34,4	111,7
Gorenjska	6.951	90,0	1.269	18,3	88,9	912	13,1	88,8	1.397	20,1	76,0	1.485	21,4	89,2	1.888	27,2	106,7
Goriška	4.850	89,7	760	15,7	90,2	578	11,9	98,3	975	20,1	81,6	937	19,3	74,8	1.600	33,0	104,6
Obalno-kraška	5.105	90,7	891	17,5	94,1	623	12,2	91,6	1.022	20,0	73,4	1.077	21,1	89,4	1.492	29,2	106,3
Osrednjeslovenska	25.540	94,7	3.326	13,0	88,7	2.615	10,2	89,3	4.526	17,7	79,6	5.434	21,3	87,5	9.639	37,7	115,0
Občina izven RS	574	73,3	195	34,0	103,2	80	13,9	58,4	147	25,6	72,4	103	17,9	64,4	49	8,5	52,1

Tabela 13: Prejemniki denarnega nadomestila, območne službe

Območna služba	Prejemniki, skupaj			Indeks		Delež prejemnikov DN v brezposelnosti, v %	
	VII 15	VIII 15	Ø I-VIII 15	$\frac{\text{VIII 15}}{\text{VIII 14}}$	$\frac{\text{Ø I-VIII 15}}{\text{Ø I-VIII 14}}$	VIII 14	VIII 15
Slovenija	21.814	21.477	24.578	90,1	87,2	20,8	19,9
Celje	2.242	2.169	2.439	95,0	89,8	19,0	19,0
Koper	1.661	1.633	1.804	96,6	84,8	22,7	23,7
Kranj	2.090	2.032	2.362	90,4	87,6	29,4	29,1
Ljubljana	5.663	5.514	6.051	89,4	83,5	19,1	17,9
Maribor	2.783	2.664	3.249	89,3	87,0	19,7	18,5
Murska Sobota	1.548	1.768	2.160	93,4	108,0	22,0	20,7
Nova Gorica	1.149	1.123	1.145	90,8	76,8	23,3	22,8
Novo mesto	1.097	1.066	1.204	79,4	86,8	20,4	18,1
Ptuj	813	780	990	87,7	91,2	23,1	22,1
Sevnica	656	642	812	89,9	91,8	16,1	15,4
Trbovlje	709	682	753	81,6	78,2	19,1	17,1
Velenje	1.403	1.404	1.609	90,0	87,3	21,9	21,9

Tabela 14: Izvajanje Zakona o zaposlitveni rehabilitaciji in zaposlovanju invalidov, območne službe

Območna služba	Število brezposelnih invalidov			Obravnavani na rehabilitacijski komisiji IX 15	Novo vključeni v zaposlitveno rehabilitacijo IX 15	Ocena zaposljivosti (izdane odločbe)			Zaposleni invalidi		
	VIII 15	IX 15	IX 15 IX 14			invalidi zaposljivi v podp. dej. IX 15	invalidi zaposljivi v zaščitni zap. IX 15	nezaposljivi invalidi IX 15	v zaščitni		v podporni
									vsi IX 15	zaposlitvi IX 15	
Slovenija	17.037	16.792	95,3	111	167	5	7	21	298	5	4
Celje	1.838	1.841	98,6	11	11	1	1	-	22	1	-
Koper	1.068	1.073	95,3	-	1	-	-	-	6	-	-
Kranj	994	974	96,9	5	6	-	-	2	20	1	-
Ljubljana	3.708	3.662	99,8	37	44	1	1	11	67	2	1
Maribor	2.182	2.107	90,2	12	20	1	2	2	54	-	1
Murska Sobota	2.140	2.102	100,2	14	25	-	1	5	39	-	-
Nova Gorica	724	708	94,8	-	12	-	2	-	9	-	-
Novo mesto	1.055	1.046	94,1	-	2	-	-	-	23	-	-
Ptuj	636	625	80,7	7	9	1	-	-	11	1	-
Sevnica	881	880	98,8	5	4	1	-	-	6	-	-
Trbovlje	540	540	96,3	-	7	-	-	-	9	-	-
Velenje	1.271	1.234	86,2	20	26	-	-	1	32	-	2

Tabela 15: Storitve Zavoda pri iskanju zaposlitve in načrtovanju kariere, območne službe

	SLO	CE	KP	KR	LJ	MB	MS	NG	NM	PT	SE	TR	VE
SPLOŠNO SVETOVANJE IN INFORMIRANJE - VKO													
Informiranje													
informativni seminar	12.529	1.204	830	5	1.635	1.371	751	183	1.731	1.111	1.169	802	1.737
EURES individualno informiranje in svetovanje	775	54	202	49	298	113	16	17	1	-	22	1	2
EURES skupinsko informiranje in svetovanje	1.489	111	116	155	334	235	68	115	26	56	105	21	147
Osnovno karierno svetovanje													
osnovno karierno svetovanje	265.819	31.145	18.410	18.852	59.407	40.460	22.351	8.962	13.559	10.920	11.154	9.937	20.661
zaposlitveni načrt	235.070	24.407	18.677	14.957	55.492	33.764	20.628	10.232	9.839	11.745	9.153	9.935	16.244
Poglobljeno karierno svetovanje													
poklicni svetovalec	9.316	1.807	1.381	275	2.904	1.004	537	246	484	196	329	73	79
rehabilitacijski svetovalec	7.451	651	180	185	1.524	656	687	146	409	603	239	719	1.452
zdravstveno zaposlitveno svetovanje	1.195	63	91	81	234	113	176	64	55	126	34	74	84
INFORMIRANJE IN SVETOVANJE V KARIERNIH SREDIŠČIH													
uporaba storitev v kariernem središču	57.326	3.271	706	16.056	14.905	3.168	3.424	4.169	1.213	3.602	2.137	1.447	3.228
skupinske oblike v kariernem središču	19.447	5.262	1.484	1.610	2.069	2.773	1.471	493	305	423	1.297	1.289	971
UČENJE VEŠČIN VODENJA KARIERE													
Delavnice ZRSZ	214	-	22	-	9	31	-	-	68	-	14	10	60
Delavnica Kariera po petdesetem	1.071	137	56	101	327	80	94	47	-	58	40	45	86
Delavnica Učinkovit nastop na trgu dela	6.878	1.071	474	629	1.748	596	617	270	53	265	244	318	593
Delavnica Svetovalnica	2.224	355	140	151	635	197	200	66	-	99	105	93	183
POSREDOVANJE													
napotnica	81.983	12.186	5.319	6.307	16.921	11.900	6.179	3.001	3.851	3.236	3.008	1.994	8.081
obvestilo	36.160	2.742	1.448	3.521	15.154	4.173	847	817	875	1.782	1.600	1.302	1.899
predhodno preverjanje sodelovanje z delodajalci pri izboru kandidatov	396.767	55.278	21.006	44.251	103.555	55.986	23.690	18.784	8.709	9.210	22.159	10.634	23.505
	7.371	886	110	176	1.987	466	1.583	391	271	81	155	467	798

Tabela 16: Število novosklenjenih pogodb z osebo, september 2015, območne službe

UKREP/AKTIVNOST/PODAKTIVNOST	Kat.	SKUPAJ	Območne službe											
			CE	KP	KR	LJ	MB	MS	NG	NM	PT	SE	TR	VE
SKUPAJ APZ		1.508	120	78	187	212	295	183	61	126	34	56	60	96
UKREP 1: USPOSABLJANJE IN IZOBRAŽEVANJE														
1.1.1.1. NPK- Priprave na potrjevanje	2012	1	1	-	-	-	-	-	-	-	-	-	-	-
1.1.1.2. NPK Potrjevanje	2015	76	14	12	-	10	5	10	2	14	2	6	-	1
1.1.2.2. Vključitev brezposelnih oseb v podpome in razvojne programe	2015	505	21	29	138	54	57	56	28	29	16	18	-	59
1.1.4.1. Delovni preizkus	2015	109	15	2	6	36	4	7	2	9	8	7	6	7
1.1.4.2. Usposabljanje na delovnem mestu	2015	9	2	-	-	1	2	-	1	-	1	-	-	2
1.2.1.1. Programi formalnega izobraževanja	2015	77	3	1	2	3	27	-	3	38	-	-	-	-
UKREP 3: SPODBUDE ZA ZAPOSILITEV														
3.2.1.1. Povračilo prispevkov na podlagi ZRPPR1015	2015	2	-	-	-	2	7	-	-	1	-	-	1	-
3.2.1.2. Povračilo prispevkov na podlagi ZSRR-2	2015	11	-	-	-	-	-	2	-	-	-	-	-	-
UKREP 4: KREIRANJE NOVIH DELOVNIH MEST														
4.1.1.1. Javna dela	2012	718	64	34	41	106	193	108	25	35	7	25	53	27

Tabela 17: Število novosklenjenih pogodb z osebo, januar – september 2015, območne službe

UKREP/AKTIVNOST/PODAKTIVNOST	Kat.	Območne službe												
		SKUPAJ	CE	KP	KR	LJ	MB	MS	NG	NM	PT	SE	TR	VE
SKUPAJ APZ		21.726	2.193	1.194	1.413	4.700	3.074	2.526	981	1.310	1.047	1.012	975	1.301
UKREP 1: USPOSABLJANJE IN IZOBRAŽEVANJE														
1.1.1.1. NPK- Priprave na potrjevanje	2012	932	222	55	1	203	39	91	9	132	38	46	39	57
1.1.1.2. NPK Potrjevanje	2012	17	1	1	-	3	5	-	-	-	-	-	-	7
1.1.1.2. NPK Potrjevanje	2015	1.133	218	83	28	351	63	77	13	66	23	73	64	74
1.1.2.1. Institucionalno usposabljanje	2012	5.636	266	313	524	1.602	1.019	606	260	161	338	253	166	128
1.1.2.2. Vključitev brezposelnih oseb v podporne in razvojne programe	2015	822	125	51	159	62	76	56	51	68	57	33	1	83
1.1.2.3. Iz faksa takoj praksa	2015	765	84	26	58	244	116	39	30	38	28	34	16	52
1.1.2.4. Za Pokolpje - aktivno in dejavno	2012	420	-	-	-	183	-	-	-	237	-	-	-	-
1.1.2.6. PUM Projektno učenje za mlade 2013-2015	2012	153	16	10	26	13	9	10	28	12	1	-	12	16
1.1.4.1. Delovni preizkus	2015	924	137	44	50	167	78	106	43	52	55	61	42	89
1.1.4.2. Usposabljanje na delovnem mestu	2015	4.286	444	231	227	958	359	430	236	220	218	264	279	420
1.1.4.5. Delovni preizkus	2012	179	16	16	22	59	8	14	9	10	1	7	12	5
1.2.1.1. Programi formalnega izobraževanja	2015	77	3	1	2	3	27	-	3	38	-	-	-	-
1.2.1.3. Programi formalnega izobraževanja 2014/2015	2012	71	1	-	-	7	29	14	1	8	9	1	-	1
UKREP 3: SPODBUDE ZA ZAPOSILITEV														
3.1.2.2. Zaposli.me 6/2014	2012	1	-	-	-	1	-	-	-	-	-	-	-	-
3.2.1.1. Povračilo prispevkov na podlagi ZRPPR1015	2015	15	-	-	-	-	-	10	-	-	5	-	-	-
3.2.1.2. Povračilo prispevkov na podlagi ZRPPR1015	2012	7	-	-	-	-	-	7	-	-	-	-	-	-
3.2.1.2. Povračilo prispevkov na podlagi ZSRR-2	2015	107	43	-	-	19	36	-	-	3	-	-	6	-
3.2.1.3. Povračilo prispevkov - Program Pokolpje 2016	2012	3	-	-	-	2	-	-	-	1	-	-	-	-
3.2.1.4. Povračilo prispevkov - Maribor s širšo okolico	2012	3	-	-	-	-	3	-	-	-	-	-	-	-
UKREP 4: KREIRANJE NOVIH DELOVNIH MEST														
4.1.1.1. Javna dela	2012	5.972	600	334	294	741	1.190	1.065	286	259	274	238	337	354
4.1.1.3. Javna dela Pomoč v primeru elementarnih nesreč	2012	203	17	29	22	82	17	1	12	5	-	2	1	15

Tabela 18: Število aktivnih pogodb z osebo, september 2015, območne službe

UKREP/AKTIVNOST/PODAKTIVNOST	Kat.	Območne službe												
		SKUPAJ	CE	KP	KR	LJ	MB	MS	NG	NM	PT	SE	TR	VE
SKUPAJ APZ		10.617	1.161	564	788	2.276	1.595	1.146	527	575	350	440	422	773
UKREP 1: USPOSABLJANJE IN IZOBRAŽEVANJE														
1.1.1.1. NPK- Priprave na potrjevanje	2012	1	1	-	-	-	-	-	-	-	-	-	-	-
1.1.1.2. NPK Potrjevanje	2015	80	14	12	-	11	7	10	2	14	2	6	1	1
1.1.2.2. Vključitev brezposelnih oseb v podpome in razvojne programe	2015	519	21	29	138	54	57	56	28	41	16	20	-	59
1.1.2.3. Iz faksa takoj praksa	2015	741	80	25	58	234	113	38	30	38	26	33	16	50
1.1.4.1. Delovni preizkus	2015	247	38	7	10	69	16	16	13	15	14	10	12	27
1.1.4.2. Usposabljanje na delovnem mestu	2015	1.119	85	52	51	332	119	62	70	53	44	70	60	121
1.2.1.1. Programi formalnega izobraževanja	2015	77	3	1	2	3	27	-	3	38	-	-	-	-
UKREP 3: SPODBUDE ZA ZAPOSILITEV														
3.1.1.6. Program 50plus	2012	8	-	-	-	-	3	-	4	-	1	-	-	-
3.1.1.7. Zaposli me PLUS	2012	1	-	-	-	-	1	-	-	-	-	-	-	-
3.1.1.8. Zaposli.me 5/2014	2012	56	-	-	-	-	5	34	-	-	17	-	-	-
3.1.1.9. Spodbujanje zaposlovanja za odpravo posledic žleda	2012	18	4	5	-	-	2	-	3	-	-	-	-	4
3.1.2.1. Prvi izziv 2014	2012	383	88	4	-	13	61	50	-	34	28	33	16	56
3.1.2.2. Zaposli.me 6/2014	2012	953	123	31	91	296	110	62	52	40	11	32	40	65
UKREP 4: KREIRANJE NOVIH DELOVNIH MEST														
4.1.1.1. Javna dela	2012	3.789	383	219	189	498	764	719	170	185	92	145	189	236
4.1.1.3. Javna dela Pomoč v primeru elementarnih nesreč	2012	190	14	29	21	75	17	1	10	5	-	2	1	15
4.1.2.8. Delovna vključenost starejših oseb	2012	410	84	19	2	25	99	25	-	32	30	29	29	36
UKREP 5: SPODBUJANJE SAMOZAPOŠLOVANJA														
5.2.1.2. Subvencije za samozaposlitev 2012	2012	1.724	176	126	181	635	127	58	94	80	45	50	57	95
5.2.1.3. Samozaposlovanje 2014	2012	301	47	5	45	31	67	15	48	-	24	10	1	8

Tabela 19: Število aktivnih pogodb z osebo konec septembra 2015, območne službe

UKREP/AKTIVNOST/PODAKTIVNOST	Kat.	Območne službe												
		SKUPAJ	CE	KP	KR	LJ	MB	MS	NG	NM	PT	SE	TR	VE
SKUPAJ APZ		9.231	1.019	497	731	1.887	1.434	1.054	438	508	297	358	366	642
UKREP 1: USPOSABLJANJE IN IZOBRAŽEVANJE														
1.1.1.2. NPK Potrjevanje	2015	56	5	12	-	10	3	10	2	11	1	1	-	1
1.1.2.2. Vključitev brezposelnih oseb v podporne in razvojne programe	2015	502	21	29	137	54	57	56	28	41	16	19	-	44
1.1.2.3. Iz faksa takoj praksa	2015	737	80	25	58	231	113	37	30	38	26	33	16	50
1.1.4.1. Delovni preizkus	2015	107	15	2	6	36	4	7	2	9	7	7	4	8
1.1.4.2. Usposabljanje na delovnem mestu	2015	370	33	16	24	99	36	10	18	15	18	19	32	50
1.2.1.1. Programi formalnega izobraževanja	2015	77	3	1	2	3	27	-	3	38	-	-	-	-
UKREP 3: SPODBUDE ZA ZAPOSILITEV														
3.1.1.6. Program 50plus	2012	8	-	-	-	-	3	-	4	-	1	-	-	-
3.1.1.7. Zaposli me PLUS	2012	1	-	-	-	-	1	-	-	-	-	-	-	-
3.1.1.8. Zaposli.me 5/2014	2012	51	-	-	-	-	-	34	-	-	17	-	-	-
3.1.1.9. Spodbujanje zaposlovanja za odpravo posledic žleda	2012	14	4	5	-	-	2	-	1	-	-	-	-	2
3.1.2.1. Prvi izziv 2014	2012	380	87	4	-	13	61	50	-	34	28	31	16	56
3.1.2.2. Zaposli.me 6/2014	2012	935	122	31	91	296	106	62	52	38	11	24	38	64
UKREP 4: KREIRANJE NOVIH DELOVNIH MEST														
4.1.1.1. Javna dela	2012	3.689	373	212	185	490	740	698	164	182	88	139	185	233
4.1.1.3. Javna dela Pomoč v primeru elementarnih nesreč	2012	188	14	29	21	74	17	1	9	5	-	2	1	15
4.1.2.8. Delovna vključenost starejših oseb	2012	391	84	19	2	21	99	25	-	29	30	25	29	28
UKREP 5: SPODBUJANJE SAMOZAPOSLIOVANJA														
5.2.1.2. Subvencije za samozaposlitev 2012	2012	1.425	131	107	160	529	98	49	77	68	31	48	44	83
5.2.1.3. Samozaposlovanje 2014	2012	300	47	5	45	31	67	15	48	-	23	10	1	8

Tabela 20: Delovna dovoljenja² po vrstah

Vrsta delovnega dovoljenja	Izdana delovna dovoljenja				Veljavna delovna dovoljenja			
	I-XII 14	IX 15	I-IX 15	<u>I-IX 15</u> I-IX 14	XII 13	XII 14	IX 15	<u>IX 15</u> IX 14
Skupaj	17.457	1.316	13.000	94,9	27.124	22.853	24.137	98,1
Osebno delovno dovoljenje samozaposlitev	4.115	173	2.394	76,8	17.196	13.484	12.359	85,6
	132	15	95	97,9	1.082	211	199	85,4
Dovoljenje za zaposlitev novo delovno dovoljenje brez kontrole trga dela	5.657	536	4.290	95,0	6.869	4.746	4.575	86,7
	1.931	260	1.938	131,9	2.169	1.575	2.039	125,2
	1.643	12	542	40,4	1.824	1.470	763	46,6
Dovoljenje za delo napoteni delavci poslovodni delavci sezonsko delo	2.557	289	2.465	113,2	2.429	2.439	3.343	112,1
	474	28	295	69,9	197	276	167	51,2
	1.212	236	1.362	142,8	1.678	2.009	2.595	126,3
	669	22	737	112,3	4	7	452	105,4
Sporazum med RS in BIH o zaposlovanju državljanov BIH v Republiki Sloveniji	1.870	287	1.917	132,3	609	2.176	3.860	203,8
Izvajanje storitev brez del. dovoljenja	3.258	31	1.934	79,4	21	8	-	-

² Od septembra 2015 prikazujemo **podatke o delovnih dovoljenjih**, izdanih še po Zakonu o zaposlovanju in delu tujcev (ZZDT-1) (Ur. list RS, št. 26/2011). Po Zakonu o zaposlovanju, samozaposlovanju in delu tujcev (ZZSĐT) (Ur. list RS, št. 47/2015) bomo pričeli predvidoma objavljati podatke za oktober.

Tabela 21: Delovna dovoljenja po državljanstvu

Država	Izdana delovna dovoljenja				Veljavna delovna dovoljenja		
	I-XII 14	IX 15	I-IX 15	<u>I-IX 15</u> I-IX 14	XII 13	XII 14	IX 15
Skupaj	17.457	1.316	13.000	94,9	27.124	22.853	24.137
Države z območja nekdanje Jugoslavije	15.255	1.091	11.134	93,2	24.918	20.487	21.406
Bosna in Hercegovina	5.806	486	4.244	91,0	12.279	10.433	11.323
Srbija	3.496	338	3.048	111,2	3.906	3.653	4.123
Hrvaška	4.105	131	2.497	81,0	3.694	2.937	2.878
Kosovo	1.188	86	845	88,7	3.226	2.126	1.884
Makedonija	589	49	437	97,1	1.725	1.250	1.115
Črna gora	71	1	63	106,8	88	88	83
Druge države	2.202	225	1.866	106,6	2.206	2.366	2.731
Ruska federacija	793	97	707	113,5	718	976	1.211
Ukrajina	370	55	361	126,2	514	473	585
Kitajska	245	19	191	96,0	327	272	264
Tajska	72	4	66	115,8	67	72	79
Indija	89	6	75	100,0	62	62	63
Združene države Amerike	64	5	122	225,9	47	52	55
Kazahstan	39	3	32	88,9	35	41	53
Japonska	31	1	25	104,2	41	34	35
Belorusija	18	-	20	153,8	24	30	33
Turčija	55	2	18	40,9	63	38	32
Ostalo	426	33	249	73,2	308	316	321

Tabela 22: Delovna dovoljenja po področjih dejavnosti

Dejavnost	Izdana delovna dovoljenja				Veljavna delovna dovoljenja		
	I-XII 14	IX 15	I-IX 15	<u>I-IX 15</u> I-IX 14	XII 13	XII 14	IX 15
Skupaj	17.457	1.316	13.000	94,9	27.124	22.853	24.137
A Kmetijstvo in lov, gozdarstvo, ribištvo	594	24	703	121,4	115	90	487
B Rudarstvo	1	-	4	400,0	9	2	4
C Predelovalne dejavnosti	1.463	163	1.137	97,5	2.146	1.462	1.663
D Oskrba z el. energijo, plinom in paro	16	1	15	187,5	13	17	12
E Oskr. z vodo; rav. z odpl., odp.; san. okolja	19	1	9	50,0	43	19	15
F Gradbeništvo	2.827	331	2.437	107,0	4.427	2.915	3.493
G Trgovina; vzdrž. in popravila mot. vozil	765	89	685	115,7	892	813	929
H Promet in skladiščenje	1.687	253	1.723	136,0	1.772	1.697	2.377
I Gostinstvo	1.218	68	759	80,9	766	591	574
J Informacijske in komunikacijske dej.	900	20	203	24,3	122	132	186
K Finančne in zavarovalniške dej.	22	4	17	100,0	9	26	29
L Poslovanje z nepremičninami	109	12	101	112,2	106	129	160
M Strokovne, znanstvene in tehnične dej.	847	88	623	88,5	688	697	878
N Druge raznovrstne poslovne dej.	733	23	473	84,0	324	356	405
O Javna uprava in obramba; obv. soc. varnost	3	-	8	266,7	1	-	3
P Izobraževanje	129	12	92	91,1	109	99	115
Q Zdravstvo in socialno varstvo	139	7	90	84,9	234	179	170
R Kulturne, razvedrilne in rekreac. dej.	1.115	14	1.097	168,3	75	43	41
S Druge dejavnosti	212	3	105	56,1	114	118	110
T Dej. gospodinjstev z zap. hišnim osebjem	-	-	1	-	-	-	-
Ni podatka o dejavnosti	4.658	203	2.718	75,7	15.159	13.468	12.486

Tabela 23: Delovna dovoljenja po OS sedeža delodajalca

Območna služba	Izdana delovna dovoljenja								Veljavna delovna dovoljenja			
	dovoljenje za zaposlitev		dovoljenje za delo		izvajanje storitev brez del. dov.		sporazum RS/BIH		dovoljenje za zaposlitev	dovoljenje za delo	izvajanje storitev brez del. dov.	sporazum RS/BIH
	IX 15	I-IX 15	IX 15	I-IX 15	IX 15	I-IX 15	IX 15	I-IX 15	IX 15	IX 15	IX 15	IX 15
Slovenija	536	4.290	289	2.465	31	1.934	287	1.917	4.575	3.343	-	3.860
Celje	64	455	25	240	-	256	44	244	502	226	-	460
Koper	52	361	32	223	6	78	2	87	413	393	-	207
Kranj	30	291	12	95	-	5	20	157	311	183	-	258
Ljubljana	199	1.628	148	784	14	431	87	610	1.744	1.472	-	1.172
Maribor	47	363	14	126	-	111	54	302	365	218	-	734
Murska Sobota	20	177	-	11	-	21	5	18	180	28	-	44
Nova Gorica	15	96	3	45	-	45	25	87	110	97	-	143
Novo mesto	8	155	2	24	3	14	19	95	150	45	-	159
Ptuj	70	507	3	27	3	860	7	92	525	33	-	204
Sevnica	19	108	13	545	2	66	9	82	107	400	-	141
Trbovlje	1	29	4	12	-	-	-	9	31	23	-	64
Velenje	11	120	5	31	-	11	15	134	137	54	-	274
Ni podatka	-	-	28	302	3	36	-	-	-	171	-	-

Tabela 24: Državljeni EU, EGP in Švice, ki so se zaposlili v Sloveniji

Državljanstvo	Prijave M-1			I-IX 15
	I-IX 13	I-IX 14	I-IX 15	I-IX 14
Skupaj	5.008	5.663	6.011	106,1
Države EU	5.007	5.660	6.008	106,1
AT Avstrija	52	71	49	69,0
BE Belgija	14	15	12	80,0
BG Bolgarija	2.702	2.777	2.593	93,4
CY Ciper	2	-	-	-
CZ Češka republika	41	57	54	94,7
DK Danska	2	6	4	66,7
EE Estonija	6	3	5	166,7
FI Finska	3	2	5	250,0
FR Francija	41	36	36	100,0
EL Grčija	5	7	8	114,3
IE Irska	4	3	3	100,0
IT Italija	346	583	651	111,7
LV Latvija	4	6	5	83,3
LT Litva	8	8	8	100,0
LU Luksemburg	-	1	-	-
HU Madžarska	486	730	833	114,1
DE Nemčija	46	57	44	77,2
NL Nizozemska	15	13	17	130,8
PL Poljska	149	176	155	88,1
PT Portugalska	8	8	57	712,5
RO Romunija	611	668	1.071	160,3
SK Slovaška	402	361	317	87,8
ES Španija	27	26	31	119,2
SE Švedska	8	8	8	100,0
UK Združeno kraljestvo	25	38	42	110,5
Ostale države	1	3	3	100,0
Norveška	1	1	1	100,0
Švica	-	2	2	100,0

Tabela 25: Število in struktura registrirane brezposelnosti, občine

Statistična regija/ občina	September 2015							
	Reg. brezp. osebe, skupaj	ženske	dolgotrajno brezposelni	stari 15-29 let	stari 50 let ali več	1+2 OŠ ali manj	3+4+5 srednješol. izobrazba	6+7+8 višje-, visoko- šol. izobr.
Slovenija	104.758	54.557	58.862	22.934	35.678	30.077	56.866	17.815
Jugovzhodna Slovenija	8.305	4.354	5.068	2.144	2.656	3.272	4.011	1.022
Črnomelj	1.379	730	932	314	489	547	701	131
Dolenske toplice	155	81	96	35	64	47	80	28
Kočevje	1.693	934	1.110	424	497	720	858	115
Kostel	44	23	26	7	19	16	22	6
Loški potok	82	44	46	19	24	22	47	13
Metlika	632	297	398	171	216	268	293	71
Mirna	92	51	55	17	37	27	54	11
Mirna peč	92	48	50	22	32	32	50	10
Mokronog-Trebelno	104	56	62	18	52	36	51	17
Novo mesto	1.725	902	946	456	458	697	738	290
Osilnica	18	11	12	4	6	6	11	1
Ribnica	388	201	213	132	90	116	210	62
Semič	279	134	180	62	124	130	124	25
Sodražica	72	42	41	20	30	13	42	17
Straža	155	74	81	36	60	53	84	18
Šentjernej	334	170	193	113	100	134	150	50
Šentrupert	98	53	63	21	36	21	60	17
Škocjan	179	85	101	76	43	96	60	23
Šmarješke toplice	99	55	55	27	35	24	51	24
Trebne	513	275	312	143	164	211	233	69
Žužemberk	172	88	96	27	80	56	92	24
Koroška	3.160	1.848	1.708	870	925	720	1.857	583
Črna na Koroškem	103	65	58	38	18	24	62	17
Dravograd	410	234	215	109	116	99	235	76
Mežica	138	87	70	45	38	34	79	25
Mislinja	194	122	97	62	57	32	118	44
Muta	141	71	70	46	46	26	95	20
Podvelka	124	70	60	37	38	23	81	20
Prevalje	261	161	148	57	89	59	153	49
Radlje ob Dravi	305	181	180	77	86	73	187	45
Ravne na Koroškem	479	287	256	122	143	112	282	85
Ribnica na Pohorju	55	33	27	14	15	13	35	7
Slovenj Gradec	812	454	449	220	237	198	450	164
Vuzenica	138	83	78	43	42	27	80	31
Podravska	17.124	9.226	9.158	3.691	5.953	4.223	9.917	2.984
Benedikt	79	46	31	21	27	27	41	11
Cerkvenjak	65	40	17	22	16	17	34	14

Statistična regija/ občina	September 2015							
	Reg. brezp.			1+2	3+4+5	6+7+8		
	osebe, skupaj	ženske	dolgotrajno brezposelni	stari 15-29 let	stari 50 let ali več	OŠ ali manj	srednješol. izobrazba	višje-, visoko- šol. izobr.
Cirkulane	118	70	63	27	45	31	73	14
Destnik	94	53	36	21	37	27	51	16
Domava	87	53	41	24	21	21	53	13
Duplek	386	206	209	83	158	99	241	46
Gorišnica	133	77	61	39	38	20	91	22
Hajdina	131	84	55	35	33	26	84	21
Hoče-Slivnica	584	311	314	106	235	113	369	102
Juršinci	75	43	35	24	17	17	50	8
Kidričevo	245	146	117	69	79	50	151	44
Kungota	257	149	126	63	92	83	136	38
Lenart	275	161	98	82	84	53	167	55
Lovrenc na Pohorju	185	103	94	47	49	51	114	20
Majšperk	161	92	74	47	55	33	96	32
Makole	93	47	47	20	35	32	42	19
Maribor	7.381	3.782	4.316	1.429	2.610	1.901	4.098	1.382
Markovci	140	86	68	41	37	29	84	27
Miklavž na Dravskem polju	336	178	183	77	133	67	212	57
Oplotnica	187	111	95	51	56	50	110	27
Ormož	599	320	332	142	231	143	371	85
Pesnica	333	173	170	73	117	90	192	51
Podlehnik	81	43	38	18	24	30	40	11
Poljčane	240	123	140	38	91	60	145	35
Ptuj	1.038	586	462	245	324	180	646	212
Rače-Fram	377	213	207	67	142	79	236	62
Ruše	457	244	221	90	147	112	263	82
Selnica ob Dravi	229	125	117	65	77	59	143	27
Slovenska Bistrica	1.331	773	753	274	441	316	766	249
Središče ob Dravi	104	58	50	30	43	24	62	18
Starše	207	125	108	47	84	42	124	41
Sveta Ana	80	44	22	19	28	19	44	17
Sveta Trojica v Slovenskih Goricah	72	40	32	13	31	18	43	11
Sveti Andraž v Slovenskih Goricah	32	14	15	3	11	14	15	3
Sveti Jurij v Slovenskih Goricah	65	32	20	20	21	21	32	12
Sveti tomaž	108	63	61	23	39	31	61	16
Šentilj	384	211	166	88	117	121	218	45
Trnovska vas	35	14	14	9	8	10	19	6
Videm	237	130	107	68	96	71	141	25
Zavrč	59	33	32	14	16	21	36	2
Žetale	44	24	11	17	8	15	23	6

Statistična regija/ občina	September 2015							
	Reg. brezp. osebe, skupaj	ženske	dolgotrajno brezposelni	stari 15-29 let	stari 50 let ali več	1+2 OŠ ali manj	3+4+5 srednješol. izobrazba	6+7+8 višje-, visoko- šol. izobr.
Pomurska	8.328	4.579	5.043	1.756	3.217	3.056	4.208	1.064
Apače	211	125	120	47	77	75	106	30
Beltinci	599	330	349	119	249	239	293	67
Cankova	155	84	99	28	69	77	65	13
Črenšovci	358	201	236	98	127	166	151	41
Dobrovnik	116	54	69	28	47	45	64	7
Gornja Radgona	480	266	281	87	206	157	261	62
Gornji Petrovci	117	58	63	19	51	41	62	14
Grad	106	58	61	19	41	51	38	17
Hodoš	20	10	12	8	8	11	8	1
Kobilje	31	18	11	6	14	10	17	4
Križevci	170	108	97	46	61	37	101	32
Kuzma	93	46	57	29	26	46	41	6
Lendava	1.081	566	658	203	448	346	599	136
Ljutomer	668	390	400	139	268	196	384	88
Moravske toplice	412	228	257	76	168	135	215	62
Murska Sobota	1.570	814	969	343	562	562	772	236
Odranci	94	58	48	16	39	37	46	11
Puconci	458	259	282	106	154	214	189	55
Radenci	283	144	169	49	110	72	176	35
Razkrižje	64	40	35	14	27	17	42	5
Rogašovci	243	129	160	68	84	149	76	18
Sveti Jurij ob Ščavnici	168	90	106	33	67	65	84	19
Šalovci	79	47	45	17	34	37	35	7
Tišina	306	188	191	66	116	137	132	37
Turnišče	273	164	162	56	101	87	160	26
Velika Polana	116	68	76	18	45	38	58	20
Veržej	57	36	30	18	18	9	33	15
Posavska	4.391	2.316	2.660	1.024	1.472	1.305	2.460	626
Bistrica ob Sotli	73	51	36	17	13	19	40	14
Brežice	1.481	756	876	309	505	373	865	243
Kostanjevica na Krki	125	62	70	26	46	30	75	20
Krško	1.629	860	1.016	417	515	587	832	210
Radeče	227	120	131	53	78	71	126	30
Sevnica	856	467	531	202	315	225	522	109
Primorsko-notranjska	2.491	1.320	1.370	489	968	766	1.341	384
Bloke	67	30	35	14	28	20	34	13
Cerknica	499	248	275	118	195	125	292	82
Ilirska Bistrica	638	342	350	107	251	175	367	96
Loška dolina	170	85	111	27	73	57	90	23
Pivka	321	188	155	59	131	111	158	52

Statistična regija/ občina	September 2015							
	Reg. brezp. osebe, skupaj	ženske	dolgotrajno brezposelni	stari 15-29 let	stari 50 let ali več	1+2 OŠ ali manj	3+4+5 srednješol. izobrazba	6+7+8 višje-, visoko- šol. izobr.
Postojna	796	427	444	164	290	278	400	118
Savinjska	14.179	7.729	8.000	3.266	4.638	3.700	8.182	2.297
Braslovče	241	125	122	54	90	66	117	58
Celje	3.310	1.780	1.920	643	1.090	904	1.844	562
Dobje	43	26	27	12	16	14	24	5
Dobrna	86	48	40	27	26	12	63	11
Gornji grad	115	55	61	26	46	29	72	14
Kozje	168	95	95	33	58	54	97	17
Laško	707	366	424	180	220	194	419	94
Ljubno	126	64	56	27	44	26	86	14
Luče	75	43	41	19	31	16	48	11
Mozirje	210	104	124	61	64	35	135	40
Nazarje	152	85	84	46	49	33	98	21
Podčetrtek	185	99	97	41	64	48	116	21
Polzela	292	165	155	74	94	70	175	47
Prebold	268	134	159	66	92	58	165	45
Rečica ob Savinji	136	73	73	43	40	24	90	22
Rogaška Slatina	618	346	371	119	250	166	372	80
Rogatec	191	118	111	47	73	57	112	22
Slovenske Konjice	880	514	534	225	269	220	510	150
Solčava	23	13	9	9	9	4	16	3
Šentjur	1.003	575	593	232	328	241	562	200
Šmarje pri Jelšah	593	338	351	136	175	167	340	86
Šmartno ob Paki	142	83	72	32	37	29	85	28
Šoštanj	413	219	206	109	133	127	218	68
Štore	209	107	129	38	73	69	112	28
Tabor	80	44	46	19	27	18	47	15
Velenje	1.744	957	954	492	476	452	998	294
Vitanje	95	46	54	25	30	33	45	17
Vojnik	393	215	180	105	118	81	230	82
Vransko	124	62	60	26	49	33	71	20
Zreče	327	171	164	83	122	96	185	46
Žalec	1.230	659	688	217	445	324	730	176
Zasavska	3.760	1.888	2.151	990	1.120	1.204	2.074	482
Hrastnik	654	342	406	170	182	231	345	78
Litija	764	393	428	189	240	265	393	106
Trbovlje	1.392	657	767	366	428	424	803	165
Zagorje ob Savi	950	496	550	265	270	284	533	133
Gorenjska	6.951	3.582	3.373	1.450	2.638	1.903	3.723	1.325
Bled	234	109	115	58	88	48	139	47

Statistična regija/ občina	September 2015							
	Reg. brezp. osebe, skupaj	ženske	dolgotrajno brezposelni	stari 15-29 let	stari 50 let ali več	1+2 OŠ ali manj	3+4+5 srednješol. izobrazba	6+7+8 višje-, visoko- šol. izobr.
Bohinj	128	64	54	29	49	34	70	24
Cerklje na Gorenjskem	164	92	79	38	61	43	89	32
Gorenja vas-Poljane	154	88	70	55	45	28	94	32
Gorje	85	46	33	28	26	21	43	21
Jesenice	811	396	420	169	299	284	436	91
Jezerško	13	8	5	2	6	2	10	1
Kranj	2.293	1.215	1.166	384	907	699	1.152	442
Kranjska gora	154	74	81	26	79	27	91	36
Naklo	160	75	73	35	65	32	97	31
Preddvor	86	46	37	21	31	9	50	27
Radovljica	633	318	277	155	205	134	363	136
Šenčur	243	139	118	45	85	51	134	58
Škofja loka	728	371	331	164	275	201	370	157
Tržič	678	336	337	134	283	222	364	92
Železniki	150	80	74	35	52	37	81	32
Žiri	105	60	42	33	36	13	60	32
Žirovnica	132	65	61	39	46	18	80	34
Goriška	4.850	2.445	2.537	1.012	1.621	1.433	2.425	992
Ajdovščina	892	454	509	170	309	269	465	158
Bovec	90	38	47	18	36	20	52	18
Brda	174	94	86	42	51	47	79	48
Cerkno	107	46	38	27	34	23	53	31
Idrija	342	184	175	99	98	91	174	77
Kanal	269	135	135	57	83	87	129	53
Kobarid	137	61	70	36	49	32	72	33
Miren-Kostanjevica	202	105	111	41	68	59	106	37
Nova Gorica	1.453	727	760	268	485	508	652	293
Renče-Vogrsko	161	85	83	36	62	49	83	29
Šempeter-Vrtojba	275	136	141	48	97	81	137	57
Tolmin	480	231	245	111	167	109	278	93
Vipava	268	149	137	59	82	58	145	65
Obalno-kraška	5.105	2.466	2.569	894	1.948	1.409	2.849	847
Ankaran	123	66	68	28	43	34	67	22
Divača	153	73	71	27	62	46	80	27
Hrpelje-Kozina	184	84	111	29	79	45	107	32
Izola	772	367	375	131	304	230	442	100
Komen	149	69	74	42	54	19	99	31
Koper	2.327	1.127	1.147	393	878	682	1.251	394
Piran	856	416	440	140	335	212	499	145
Sežana	541	264	283	104	193	141	304	96

Statistična regija/ občina	September 2015							
	Reg. brezp. osebe, skupaj	ženske	dolgotrajno brezposelni	stari 15-29 let	stari 50 let ali več	1+2 OŠ ali manj	3+4+5 srednješol. izobrazba	6+7+8 višje-, visoko- šol. izobr.
Osrednjeslovenska	25.540	12.491	15.073	5.175	8.423	6.731	13.673	5.136
Borovnica	245	113	147	43	98	70	142	33
Brezovica	471	261	249	99	146	102	271	98
Dobrepolje	152	83	93	36	50	26	106	20
Dobrova-Polhov Gradec	231	115	131	42	74	36	153	42
Dol pri Ljubljani	219	117	130	51	77	48	119	52
Domžale	1.484	746	795	325	466	406	804	274
Grosuplje	905	454	548	224	268	305	456	144
Horjul	64	38	40	17	22	7	38	19
Ig	258	124	149	51	97	65	135	58
Ivančna Gorica	619	322	354	165	207	157	366	96
Kamnik	1.304	670	697	285	457	345	764	195
Komenda	188	91	102	40	64	38	115	35
Ljubljana	15.436	7.340	9.401	2.909	5.019	4.088	8.033	3.315
Log-Dragomer	138	61	77	26	49	24	83	31
Logatec	611	318	332	155	193	173	330	108
Lukovica	183	95	103	50	65	54	101	28
Medvode	646	310	357	141	238	150	358	138
Mengeš	294	158	158	76	91	74	156	64
Moravče	158	86	85	37	47	52	87	19
Škofljica	391	209	215	77	133	81	224	86
Šmartno pri Litiji	229	115	141	52	93	72	122	35
Trzin	128	59	66	31	37	19	70	39
Velike Lašče	137	65	88	30	44	31	79	27
Vodice	165	88	93	33	56	28	102	35
Vrhnika	884	453	522	180	332	280	459	145
Občina izven RS	574	313	152	173	99	355	146	73

METODOLOŠKA POJASNILA

Če pod tabelami viri niso navedeni, gre za podatke Zavoda Republike Slovenije za zaposlovanje (v nadaljevanju: ZRSZ).

Posamezne območne službe ZRSZ obsegajo naslednje urade za delo³:

Območna služba (OS):	Uradi za delo (UD):
Celje	Celje, Laško, Slovenske Konjice, Šentjur, Šmarje pri Jelšah, Žalec
Koper	Ilirska Bistrica, Izola, Koper, Piran, Postojna, Sežana
Kranj	Jesenice, Kranj, Radovljica, Škofja Loka, Tržič
Ljubljana	Cerknica, Domžale, Grosuplje, Kamnik, Kočevje, Ljubljana, Logatec, Ribnica, Vrhnika
Maribor	Lenart, Maribor, Maribor II, Pesnica, Ruše, Slovenska Bistrica
Murska Sobota	Gornja Radgona, Lendava, Ljutomer, Murska Sobota
Nova Gorica	Ajdovščina, Idrija, Nova Gorica, Tolmin
Novo mesto	Črnomelj, Metlika, Novo mesto, Trebnje
Velenje	Dravograd, Mozirje, Radlje ob Dravi, Ravne na Koroškem, Slovenj Gradec, Velenje
Sevnica	Brežice, Krško, Sevnica
Ptuj	Ormož, Ptuj
Trbovlje	Hrastnik, Litija, Trbovlje, Zagorje

Aktivno prebivalstvo: delovno aktivno prebivalstvo in registrirane brezposelne osebe. Prikazujemo podatke, kot jih objavlja Statistični urad Republike Slovenije (SURSTAT).

Delovno aktivno prebivalstvo: zaposlene in samozaposlene osebe. Vir podatkov (razen o kmetih) je Statistični register delovno aktivnega prebivalstva (SRDAP). Vir podatkov o kmetih je Anketa o delovni sili (ADS).

Stopnja registrirane brezposelnosti: odstotni delež registriranih brezposelnih oseb v aktivnem prebivalstvu. Stopnja registrirane brezposelnosti po območnih službah ZRSZ je prikazana glede na stalno prebivališče delovno aktivnih prebivalcev in registriranih brezposelnih oseb.

Registrirane brezposelne osebe: iskalci zaposlitve, ki niso v delovnem razmerju, niso samozaposleni, niso poslovodne osebe v osebni družbi in enoosebni družbi z omejeno odgovornostjo ter zavodu, niso kmetje, niso upokojenci, nimajo statusa dijaka, vajenca, študenta ali udeleženca izobraževanja odraslih, mlajšega od 26 let, so zmožni za delo, so prijavljeni na ZRSZ, aktivno iščejo zaposlitev in so pripravljeni sprejeti ustrezno oziroma primerno zaposlitev, katero jim ponudi ZRSZ ali drug izvajalec storitve posredovanja zaposlitve. Za zaposlitev so zmožne brezposelne osebe od dopolnjenih 15 do 65 let starosti, pri katerih ni prišlo do popolne nezmožnosti za delo po predpisih o pokojninskem in invalidskem zavarovanju ali po predpisih o zaposlitveni rehabilitaciji in zaposlovanju invalidov.

Novoprijavljene brezposelne osebe: iskalci zaposlitve, ki so se v prikazanem obdobju na novo prijavili na ZRSZ in pridobili status brezposelne osebe. Gre za osebe, ki so se prijavile zato, ker iščejo prvo zaposlitev, za osebe, ki jim je prenehalo delovno razmerje in iščejo novo zaposlitev, ali za osebe, ki zaposlitev iščejo po neaktivnosti.

Odjavljene brezposelne osebe: osebe, ki jih je v prikazanem obdobju ZRSZ odjavil iz evidence brezposelnih oseb. Najpomembnejši razlog odjave je zaposlitev oz. samozaposlitev, oseba pa je lahko odjavljena tudi zaradi prehoda v neaktivnost (upokojitve, pričetka rednega šolanja ipd.), zaradi kršitve obveznosti (odklonitve ustrezne ali primerne zaposlitve, neprizadevanja za zaposlitev ipd.), zaradi prijave v druge evidence ZRSZ (v evidenco oseb, vključenih v programe aktivne politike zaposlovanja, v evidenco oseb, ki so začasno nezaposljive) ali na

³ Uradi za delo se ujemajo z upravnimi enotami.

lastno željo, ZRSZ pa jo preneha voditi v evidenci tudi iz drugih razlogov, kot je npr. preselitev v tujino. Podatki o objavljenih osebah ne vključujejo podatkov o preselitvah med posameznimi območnimi službami ZRSZ.

Kategorije registriranih brezposelnih oseb:

- **ženske** (brezposelne ženske);
- **iščejo prvo zaposlitev** (brezposelne osebe, ki iščejo prvo zaposlitev);
- **stari do 29 let** (brezposelne osebe, v starosti od 15 let do vključno 29 let);
- **stari 50 let ali več** (brezposelne osebe, stare 50 let ali več);
- **dolgotrajno brezposelni** (brezposelne osebe, ki so na ZRSZ prijavljene eno leto ali več);
- **trajno presežni delavci in stečajniki** (brezposelne osebe, ki so se na ZRSZ prijavile po odpovedi pogodbe o zaposlitvi iz poslovnih razlogov, po odpovedi pogodbe v primeru potrjene prisilne poravnave, zaradi stečaja ali likvidacije delodajalca);
- **invalidi** (brezposelni invalidi po šifrantu na osnovi navodila iz Ur. lista RS, št 10/2005: invalidi po ZZRZI in ZUZIO, delovni invalidi II. oz. III. kategorije, invalidne osebe s priznano telesno okvaro, vojaški invalidi, kategorizirani mladostniki, invalidi, ki so pridobili status invalida po predpisih držav članic EU).

Registrirane brezposelne osebe po izobrazbi: brezposelne osebe glede na raven izobrazbe.

Raven izobrazbe je opredeljena po Klasifikacijskem sistemu izobraževanja in usposabljanja, in sicer po klasifikaciji KLASIUS-SRV.

- 1 nepopolna osnovnošolska izobrazba
- 2 osnovnošolska izobrazba
- 3 nižja poklicna izobrazba
- 4 srednja poklicna izobrazba
- 5 srednja strokovna in srednja splošna izobrazba
- 6/1 višješolska (prejšnja), višja strokovna izobrazba
- 6/2 visokošolska 1. stopnje, visokošolska strokovna izobrazba (prejšnja) ipd.
- 7 visokošolska 2. stopnje, visokošolska univerzitetna izobrazba (prejšnja) ipd.
- 8/1 magisterij znanosti (prejšnji) ipd.
- 8/2 doktorat znanosti

Prosta delovna mesta oz. vrste del (PDM): Zakon o spremembah in dopolnitvah zakona o urejanju trga dela (ZUTD-A) je ukinil obvezno prijavo PDM pri Zavodu; po Zakonu o delovnih razmerjih še vedno obvezna ostaja objava. Od 12. 4. 2013 naprej so zato v podatkih zajeta le PDM, katera delodajalci morajo (javni sektor, gospodarske družbe v večinski lasti države) ali želijo (zasebni sektor) objaviti na Zavodu. Poleg tega pa tudi PDM, pri katerih delodajalci sodelujejo z Zavodom pri iskanju kandidatov ali želijo izdajo obvestila o obstoju ustreznih kandidatov pred izdajo delovnega dovoljenja za tujce, objavo pa so zagotovili sami.

Urad za delo (UD)/Območna služba (OS): podatki o registriranih brezposelnih osebah po UD/OS se nanašajo na UD/OS prijave brezposelne osebe; od 1. 1. 2011 se lahko osebe prijavijo pri katerem koli uradu za delo ZRSZ; podatki o prostih delovnih mestih oz. prostih delih po UD/OS se nanašajo na UE oz. UD/OS prostega dela.

Občina: podatki o registriranih brezposelnih osebah po občinah se nanašajo na občino stalnega bivališča brezposelne osebe.

Statistična regija: podatki o registriranih brezposelnosti po statističnih regijah se nanašajo na statistično regijo stalnega bivališča brezposelne osebe.

Prejemniki denarnega nadomestila: število brezposelnih oseb, ki so, skladno z Zakonom o urejanju trga dela, za prikazano obdobje, prejele denarno nadomestilo za čas brezposelnosti.

Od septembra 2015 prikazujemo **podatke o delovnih dovoljenjih**, izdanih še po Zakonu o zaposlovanju in delu tujcev (ZZDT-1) (Ur. list RS, št. 26/2011). Po Zakonu o zaposlovanju, samozaposlovanju in delu tujcev (ZZSDT) (Ur. list RS, št. 47/2015) bomo pričeli predvidoma objavljati podatke za oktober.

Statistična znamenja:

-	ni pojava
...	ni podatka
0	podatek je manjši od 0,5 dane merske enote
0,0	podatek je manjši od 0,05 dane merske enote
Z	statistično zaupno

Ukrepi Aktivne politike zaposlovanja (v nadaljevanju APZ)

Število novosklenjenih pogodb z osebo: število vseh pogodb, ki so bile z osebami na novo sklenjene v obdobju.

Število aktivnih pogodb z osebo v mesecu: število vseh sklenjenih pogodb z osebami, ki imajo trajanje aktivnosti vsaj en dan v mesecu poročanja.

Število aktivnih pogodb z osebo konec meseca: število vseh sklenjenih pogodb z osebami, ki so aktivne na zadnji dan v mesecu.

Opis posameznih aktivnosti APZ**Programi iz Kataloga 2012 in 2015⁴****1.1.1.1. Nacionalne poklicne kvalifikacije – Priprave na NPK in TPK**

Namen: Povečanje zaposljivosti brezposelnih oseb, dvig kvalifikacijske ravni ter zmanjšanje strukturnega neskladja na trgu dela.

Vsebina in način izvajanja: Priprave praviloma vključujejo pridobitev tistih znanj, spretnosti in kompetenc, ki jih oseba potrebuje za pridobitev določene poklicne kvalifikacije in ki lahko naknadno vodijo v pridobitev javne listine o nacionalni poklicni kvalifikaciji (NPK) oziroma spričevala o temeljni poklicni kvalifikaciji (TPK). Osebe se vključijo v program na podlagi zaposlitvenega načrta in pogodbe o vključitvi.

Ciljna skupina: Delavci v odpovednem roku po vročeni odpovedi pogodbe o zaposlitvi iz poslovnega razloga ali razloga nesposobnosti, ki jim je delodajalec omogočil odsotnost z dela za vključevanje v ukrepe na trgu dela in so se prijavi pri ZRSZ kot iskalci zaposlitve, katerih zaposlitev je ogrožena in brezposelne osebe.

1.1.1.2. Nacionalne poklicne kvalifikacije – Potrjevanje NPK in TPK

Namen: Povečanje zaposljivosti brezposelnih oseb, dvig kvalifikacijske ravni ter zmanjšanje strukturnega neskladja na trgu dela.

Vsebina in način izvajanja: Potrjevanje NPK ali TPK na podlagi preverjanja in potrjevanja strokovnega znanja, spretnosti in izkušenj, pridobljenih izven formalnega izobraževanja udeležencem, zagotavlja pridobitev javno veljavne listine (certifikat) za NPK ali spričevala za TPK, s katerima udeleženec dokazuje usposobljenost za opravljanje poklica ali posameznih zadolžitev v okviru poklica. NPK ne omogoča pridobitve stopnje poklicne ali strokovne izobrazbe. Osebe se vključijo v program na podlagi zaposlitvenega načrta in pogodbe o vključitvi.

Ciljna skupina: Brezposelne osebe.

Izvajalci: Izvajalci postopkov za ugotavljanje in potrjevanje NPK in TPK, kot jih določajo področni predpisi.

1.1.2.1. Institucionalno usposabljanje

Namen: Pridobitev spretnosti in znanj, ki bodo brezposelnim osebam povečale zaposlitvene možnosti.

Vsebina in način izvajanja: Aktivnost za pridobitev funkcionalnih znanj se izvaja v obliki različnih tečajev in drugih izobraževalnih oblik, ki jih izvajajo zunanji izvajalci. Osebe se vključijo v program na podlagi zaposlitvenega načrta in pogodbe o vključitvi.

⁴ Vir: Katalog ukrepov APZ, z dne 15. september 2015;

Ciljna skupina: Delavci v odpovednem roku po vročeni odpovedi pogodbe o zaposlitvi iz poslovnega razloga ali razloga nesposobnosti, ki jim je delodajalec omogočil odsotnost z dela za vključevanje v ukrepe na trgu dela in so se prijavi pri ZRSZ kot iskanci zaposlitve, katerih zaposlitev je ogrožena in brezposelne osebe.

Izvajalci: Zunanji izvajalci.

1.1.2.2. Vključitev brezposelnih oseb v podporne in razvojne programe

Namen: Vključitev brezposelnih oseb v projekte, sofinancirane iz drugih virov sredstev, z namenom izboljšanja zaposlitvenih možnosti, odpravljanja ovir pri iskanju zaposlitve, pridobivanja dodatnih znanj, veščin in spretnosti.

Vsebina in način izvajanja: Izvajajo se različni programi na podlagi ponudbe izvajalca, ki je pridobil vire financiranja za izvedbo iz drugih virov. Osebe se vključijo v program na podlagi zaposlitvenega načrta in pogodbe o vključitvi.

Ciljna skupina: Brezposelne osebe.

Izvajalci: Izvajalci, ki so pridobili vire financiranja za izvedbo programa.

1.1.2.3. Iz faksa takoj praksa / Spodbujanje prvih delovnih izkušenj mladih z izpopolnjevanjem za konkretno delovno mesto

Namen: Namen programa je spodbujanje pridobivanja prvih delovnih izkušenj mladih brezposelnih oseb iz ciljne skupine, s sistematičnim izpopolnjevanjem po predhodno pripravljenem programu pri delodajalcu, s katerim bodo širile in poglobljale že obstoječe znanje, spretnosti oziroma kompetence, pridobljene v času formalnega izobraževanja za uspešno in učinkovito opravljanje konkretnega dela pri delodajalcu, ki je ustrezno njeni ravni in vrsti izobrazbe. Program sistematičnega izpopolnjevanja se lahko izvaja tudi s pripravništvom, če je tako predvideno. Vključene osebe si bodo z uspešno opravljenim programom povečale svoje zaposlitvene možnosti in uspešen razvoj kariere, njihovi delodajalci pa si bodo zagotovili usposobljeno delovno silo in povečali konkurenčnost podjetja. Program udejanja cilje Jamstva za mlade (sprejetega na seji Vlade RS dne 30. 1. 2014), njegova dodana vrednost pa je v povezovanju izobraževanja in potreb trga dela.

Vsebina in način izvajanja: Projekt je delodajalec v vlogi nosilca projekta, katerega ponudba je sprejeta na podlagi javnega povabila, z vsemi svojimi registriranimi enotami in z vsemi subvencioniranimi osebami iz ciljne skupine.

Aktivnost se izvaja kot sistematično izpopolnjevanje ter spodbuda za prvo zaposlitev pri delodajalcih. Osebe se vključijo v program na podlagi zaposlitvenega načrta in pogodbe o vključitvi. Delodajalci, katerih ponudbe so sprejete, zaposlijo in zagotovijo sistematično izpopolnjevanje brezposelne osebe iz ciljne skupine za polni delovni čas, ali za krajši delovni čas (v primeru zaposlitve invalida) v skladu z odločbo o invalidnosti, za obdobje najmanj enega leta.

Ciljna skupina: Brezposelne osebe s terciarno stopnjo izobrazbe, stare do vključno 29 let, ki so prijavljene v evidenci brezposelnih oseb in so hkrati iskanci prve zaposlitve. Za stare do vključno 29 let se štejejo osebe, ki so stare do 29 let in 364 dni, torej osebe, ki še niso dopolnile 30. leta starosti.

Izvajalci: Pravne ali fizične osebe, registrirane za opravljanje dejavnosti na podlagi vpisa v Poslovni register Slovenije, katerih ponudba je sprejeta na javnem povabilu, z vsemi svojimi registriranimi enotami, s katerimi ZRSZ sklene pogodbo o izvedbi projekta v okviru programa »Iz faksa takoj praksa«.

1.1.4.1. Delovni preizkus za mlade 2015

Namen: Namen aktivnosti je omogočiti mladim brezposelnim, starim do 29 let, da pred zaposlitvijo oziroma pred odločitvijo o nadaljnjih korakih pri izdelavi zaposlitvenega načrta na delovnem mestu preizkusijo svoja znanja, veščine in spretnosti.

Vsebina in način izvajanja: Delovni preizkus se izvaja pri delodajalcih na delovnem mestu, v skladu s sprejeto ponudbo, v kateri delodajalec opredeli načrt izvajanja delovnega preizkusa.

Osebe sklenejo z Zavodom pogodbo o vključitvi. Uspešno morajo opraviti predhodni zdravniški pregled, v času vključitve pa morajo biti zavarovane za invalidnost in smrt, ki je posledica poškodbe pri delu

Ciljna skupina: Brezposelne osebe, stare do 29 let, prijavljene v evidenci brezposelnih oseb. V to ciljno skupino štejejo tudi brezposelni, ki so ob vključitvi že dopolnili 29. leto starosti, niso pa še dosegli starosti 30 let.

Izvajalci: Delodajalci, ki so pravne ali fizične osebe, vpisane v Poslovni register RS, predložijo ustrezen načrt delovnega preizkusa, v času trajanja delovnega preizkusa zagotavljajo ustrezno strokovno vodstvo in izpolnjujejo pogoje, določene v javnem povabilu.

1.1.4.2. Usposabljanje na delovnem mestu 2015

Namen: Izboljšanje zaposlitvenih možnosti vključenih brezposelnih oseb in povečanje njihove konkurenčnosti na trgu dela ter pridobitev in krepitev sposobnosti, znanj, veščin in spretnosti.

Vsebina in način izvajanja: Usposabljanje na delovnem mestu se izvaja pri delodajalcih na konkretnem delovnem mestu. Vključujejo se brezposelne osebe, katerih obstoječa znanja oz. delovne izkušnje ne omogočajo neposredne zaposlitve. Posamezna usposabljanja prijavi nosilec projekta – delodajalec. Osebe se vključijo v usposabljanje na podlagi zaposlitvenega načrta in pogodbe o vključitvi.

Ciljna skupina: Brezposelne osebe, prijavljene v evidenci brezposelnih oseb na ZRSZ najmanj 3 mesece. Posamezna območna služba Zavoda lahko znotraj navedenih ciljnih skupin glede na strukturo brezposelnih in specifikke trga dela v svoji regiji določi ožje ciljne skupine, kar se objavi v dodatku k javnemu povabilu.

Izvajalci: Delodajalci, ki so pravne ali fizične osebe, vpisane v Poslovni register RS, predložijo delovnemu mestu ustrezen program usposabljanja, v času usposabljanja zagotavljajo ustrezno strokovno vodstvo in izpolnjujejo pogoje, določene v javnem povabilu.

1.2.1.1. Programi formalnega izobraževanja v šolskem letu 2015/2016

Namen: Povečanje zaposljivosti in fleksibilnosti brezposelnih oseb na trgu dela, zmanjševanje strukturnega neskladja na trgu dela ter dvig izobrazbene in kvalifikacijske ravni brezposelnih oseb.

Vsebina in način izvajanja: Zajema javno veljavne izobraževalne programe v osnovnih šolah. Udeleženci po uspešno zaključenem programu pridobijo javno veljavno formalno izobrazbo. Osebe se vključijo v program na podlagi zaposlitvenega načrta in pogodbe o vključitvi.

Ciljna skupina: Brezposelne osebe, ki nadaljujejo oz. se vključujejo v programe osnovnih šol.

Izvajalci: Izobraževalne organizacije, vpisane v razvid izvajalcev programov osnovne šole za odrasle.

3.1.1.1. Prvi izziv 2015

Namen: Spodbujanje zaposlovanja mladih, na način usklajevanja ponudbe in povpraševanja, saj bodo mladi od 15 do vključno 29 let, ki niso zaposleni in se ne izobražujejo, vključeni v subvencionirano zaposlitev pri delodajalcih v obliki delovnega razmerja za obdobje 15 mesecev, s trimesečnim poskusnim delom.

Vsebina in način izvajanja: Operacija obsega naslednjo aktivnost, ki jo bo izvedel upravičenec: 1. vključevanje oseb iz ciljne skupine v program. V okviru te aktivnosti bo upravičenec izvedel javno povabilo in izbral ustrezne delodajalce, ki izpolnjujejo pogoje javnega povabila. Delodajalci, izbrani na javnem povabilu, lahko na podlagi sklenjene pogodbe z ZRSZ, uveljavljajo subvencijo za zaposlitev v višini največ 7.250,00 EUR za zaposlitev osebe iz ciljne skupine. Osebe iz ciljne skupine se na podlagi zaposlitvenega načrta ter naporitve v program vključujejo v subvencionirano zaposlitev pri delodajalcih, izbranih na javnem povabilu, ki zajema 15-mesečno zaposlitev z vključenim trimesečnim poskusnim delom.

Ciljna skupina: Ciljna skupina so mladi od 15 do vključno 29 let, ki niso zaposleni in se ne izobražujejo ali usposabljujejo, s stalnim prebivališčem v kohezijski regiji vzhodna Slovenija (v nadaljevanju: KRVS), ki so brezposelni, vključno z dolgotrajno brezposelnimi, in so prijavljeni kot iskanci dela. Upravičenec lahko v javnem povabilu za izbor delodajalcev določi ožjo ciljno skupino.

Izvajalci: Delodajalci, izbrani na javnem povabilu.

3.2.1.1. Povračilo prispevkov na podlagi ZRPPR1015

Namen: Namen aktivnosti je ustvarjanje novih delovnih mest ter ohranitev obstoječih ter odpravljanje posledic gospodarske in finančne krize v Pomurju ter zaposlitev brezposelnih oseb.

Vsebina in način izvajanja: Delodajalci, ki zaposlijo prikrajšanega delavca so upravičeni do povračila prispevkov. Postopek izvajanja se prične na podlagi vloge delodajalca, o kateri odloča ZRSZ in izda odločbo po ZUP. Delodajalec pravico uveljavlja z vlogo, ki jo pri Zavodu predloži v 30. dneh po poteku prvega oz. drugega leta od sklenitve pogodbe o zaposlitvi s prikrajšanim delavcem. Pogodba o zaposlitvi prikrajšanega delavca mora biti sklenjena za obdobje najmanj dveh let.

Ciljna skupina: Delodajalci, ki za obdobje najmanj dveh let zaposlijo prikrajšanega delavca. Za prikrajšanega delavca se šteje vsaka brezposelna oseba, ki v preteklih šestih mesecih ni imela redno plačane zaposlitve ali je stara od 15 do 24 let ali ni dosegla stopnje srednjega strokovnega izobraževanja, srednjega poklicnega, tehniškega izobraževanja ali splošnega srednjega izobraževanja ali je v obdobju dveh let po zaključku rednega izobraževanja in še ni pridobila prve redne plačane zaposlitve ali je starejša od 50 let ali živi sama in ima enega ali več vzdrževanih članov, kar pomeni, da sama skrbi za enega ali več otrok, ki so mlajši od 26 let, če se redno šolajo, ali katere zakonec je brezposeln ali se bo zaposlila v dejavnosti (gospodarskem sektorju), v kateri je neravnovesje med spoloma za najmanj 25 odstotkov višje od povprečnega neravnovesja v vseh gospodarskih sektorjih v Republiki Sloveniji, ali je pripadnik etnične manjšine ali se šteje kot invalid v kvotnem sistemu invalidov.

Izvajalci: Delodajalci Pomurske regije, ki imajo sedež v Pomurju (območje občin: Apače, Beltinci, Cankova, Črenšovci, Dobrovnik, Gornja Radgona, Gornji Petrovci, Grad, Hodoš, Kobilje, Križevci, Kuzma, Lendava, Ljutomer, Moravske Toplice, Murska Sobota, Odranci, Ormož, Puconci, Radenci, Razkrižje, Rogašovci, Središče ob Dravi, Sveti Tomaž, Sveti Jurij, Šalovci, Tišina, Turnišče, Velika Polana, Veržej), ali v

primerih, ko opravljajo dejavnost, za katero ne obstaja registrski organ ali druga predpisana evidenca, stalno ali začasno prebivališče v tem območju ter tu dejansko izvajajo dejavnost.

3.2.1.2. Povračilo prispevkov na podlagi ZSRR-2

Namen: Namen aktivnosti je spodbujanje zaposlovanja na problemskih območjih z visoko brezposelnostjo, ki jo ob določenih pogojih lahko uveljavljajo delodajalci, ki imajo sedež in dejansko izvajajo dejavnost v problemskem območju z visoko brezposelnostjo ali, v primerih ko opravljajo dejavnost, za katero ne obstaja registrski organ oziroma druga predpisana evidenca, stalno ali začasno prebivališče v problemskem območju z visoko brezposelnostjo ter tam dejansko izvajajo dejavnost.

Ker je spodbuda regionalno naravnana, je njen cilj spodbujanje zaposlovanja na območju, na katerem se je brezposelnost bistveno povečala.

Vsebina in način izvajanja: Delodajalci, ki zaposlijo brezposelno osebo iz ciljne skupine, so upravičeni do povračila plačanih prispevkov delodajalca za socialno varnost. Postopek izvajanja se prične na podlagi vloge delodajalca, o kateri odloča Zavod in izda odločbo po ZUP. Delodajalec pravico uveljavlja z vlogo, ki jo pri Zavodu predloži v 60-ih dneh po preteku enega leta od sklenitve pogodbe o zaposlitvi z brezposelno osebo za najmanj eno leto.

Ciljna skupina: Povračilo plačanih prispevkov delodajalca za socialno varnost se lahko uveljavlja za osebo, prijavljeno v evidenci brezposelnih oseb, ki v preteklih šestih mesecih ni imela redno plačane zaposlitve ali je stara od 15 do 24 let ali ni dosegla stopnje srednjega strokovnega izobraževanja, srednjega poklicnega, tehniškega izobraževanja ali splošnega srednjega izobraževanja ali je v obdobju dveh let po zaključku rednega izobraževanja in še ni pridobila prve redne plačane zaposlitve ali je starejša od 50 let ali živi sama in ima enega ali več vzdrževanih članov, kar pomeni, da sama skrbi za enega ali več otrok, ki so mlajši od 26 let, če se redno šolajo, ali katere zakonec je brezposeln ali se bo zaposlila v dejavnosti (gospodarskem sektorju), v kateri je neravnovesje med spoloma za najmanj 25 odstotkov višje od povprečnega neravnovesja v vseh gospodarskih sektorjih v Republiki Sloveniji, ali je pripadnik etnične manjšine ali se šteje kot invalid v kvotnem sistemu invalidov.

Delodajalcu, ki zaposli brezposelno osebo iz 1. do 7. alineje prvega odstavka, se za tega delavca za obdobje enega leta kot enkratna pomoč povrne plačane prispevke delodajalca za socialno varnost.

Delodajalcu, ki pa zaposli delavca invalida iz 8. alineje prvega odstavka, se za tega delavca povrne plačane prispevke delodajalca za socialno varnost za celotno obdobje, ko je delavec zaposlen, vendar največ od dne zaposlitve do izteka pravnih podlag, ki pravico omogočajo (Pokolpje: do 31. 12. 2016, Maribor u okolico in HRT: do 31. 12. 2018).

Izvajalci: Delodajalci, ki imajo sedež in dejansko izvajajo dejavnost v območju z visoko brezposelnostjo, in sicer: v območju občin Pokolpja: Kočevje, Loški Potok, Osilnica, Kostel, Črnomelj, Semič in Metlika ali v območju občin Maribora z okolico: Kungota, Hoče – Slivnica, MO Maribor, Pesnica, Podvelka, Radlje ob Dravi, Ribnica na Pohorju, Ruše in Selnica ob Dravi ali v območju občin Hrastnik, Radeče, Trbovlje (HRT) oziroma v primerih, ko opravljajo dejavnost, za katero ne obstaja registrski organ ali druga predpisana evidenca, stalno ali začasno prebivališče v tem območju ter tu dejansko izvajajo dejavnost. Do pomoči **niso upravičeni** delodajalci iz dejavnosti v sektorju premogovništva in družbe v težavah (v skladu z Zakonom o pomoči za reševanje in prestrukturiranje gospodarskih družb v težavah).

4.1.1.1. Javna dela 2015

Namen: Javna dela so namenjena aktiviranju brezposelnih oseb, ki so več kot eno leto neprekinjeno prijavljene v evidenci brezposelnih oseb (v nadaljevanju: dolgotrajno brezposelne osebe), njihovi socialni vključenosti, ohranitvi ali razvoju delovnih sposobnosti ter spodbujanju razvoja novih delovnih mest.

Vsebina in način izvajanja: Programi javnih del so izbrani na podlagi javnega povabila. Osebe se vključijo v program na podlagi zaposlitvenega načrta in pogodbe o vključitvi. Izbrani izvajalci programov javnih del in brezposelne osebe, ki so napotene v program, sklenejo posebne pogodbe o zaposlitvi.

Ciljna skupina:

1. Ciljna skupina za vključitev

V programe javnih del se lahko vključujejo dolgotrajno brezposelne osebe. Zavod bo v izbrane programe javnih del prednostno napotoval dolgotrajno brezposelne osebe, ki so prejemniki denarnega nadomestila in se odločijo za vključitev v program javnega dela v času trajanja pravice do denarnega nadomestila.

2. Ciljna skupina za ponovno vključitev

Dolgotrajno brezposelna oseba je lahko vključena v javna dela največ eno leto, zaradi stanja na trgu dela pa se lahko ponovno vključi, vendar pri istem izvajalcu javnih del najdlje še za eno leto. Za ponovno vključitev se šteje vključitev, ki se opravi pred iztekom šestih mesecev od izteka zadnje vključitve v javna dela.

Ciljne skupine brezposelnih oseb, ki se lahko ponovno vključijo v javna dela za obdobje enega leta so brezposelni invalidi; brezposelni Romi; brezposelni moški, starejši od 58 let; brezposelne ženske, starejše od 55 let; brezposelne osebe, vključene v programe javnih del pod točko 7.1., 7.2. in 7.3. Kataloga programov javnih del 2015.

Vse zgoraj naštetje ciljne se lahko ponovno vključijo, če so bile ob prvi vključitvi v letu 2013 ali 2014 v evidenci zavoda neprekinjeno prijavljene več kot eno leto in če so imele lastnost npr. invalidnost, starost 58 let moški, itd. že ob prvi vključitvi.

Kot prva vključitev se šteje vsaka vključitev, ki ni ponovna vključitev po določilu ZUTD (po 6 mesecih od prejšnje vključitve).

Skupno trajanje vključitve pri istem izvajalcu ne sme preseči 24 mesecev.

Ciljne skupine brezposelnih oseb, ki se lahko ponovno vključijo v javna dela za obdobje do enega leta so brezposelne osebe, ki še niso bile vključene v javna dela eno leto, za razliko časa do enoletne vključitve, če so bile v evidenci zavoda neprekinjeno prijavljene več kot eno leto ob vključitvi v letu 2014 oziroma 2015.

V letu 2015 se lahko oseba ponovno vključi v javna dela najdlje do 31.12.2015.

Izvajalci: Neprofitni delodajalci.

4.1.1.3. Javna dela za pomoč v primeru elementarnih nesreč za leti 2014 in 2015

Namen: Javna dela za pomoč v primeru elementarnih nesreč so namenjena aktiviranju brezposelnih oseb pri izvajanju pomoči za odpravo posledic žleda in poplav, ki so nastale neposredno po žledu, ki je prizadel Republiko Slovenijo med 30. januarjem in 10. februarjem 2014.

Vsebina in način izvajanja: Programi javnih del „6. 1. Pomoč v primeru elementarnih nesreč“ so izbrani na podlagi javnega povabila. Osebe se vključijo v program na podlagi zaposlitvenega načrta in pogodbe o vključitvi. Izbrani izvajalci programov javnih del in brezposelne osebe, ki so napotene v program, sklenejo pogodbe o zaposlitvi.

Ciljna skupina: Brezposelne osebe, prijavljene v evidenci brezposelnih oseb.

Izvajalci: Neprofitni delodajalci.

6.1.1.2. Razvoj in promocija storitev ter pripomočkov vseživljenjske karijerne orientacije

Namen: Namen projekta je zagotovitev in krepitev aktivnosti vseživljenjske karijerne orientacije (v nadaljevanju; VKO) za brezposelne osebe (v nadaljevanju: BO), druge iskalce zaposlitve in neaktivne ter spodbujanje posameznikov za aktiven pristop k reševanju lastne brezposelnosti. Poleg razvoja storitev in pripomočkov VKO za BO in druge iskalce zaposlitve bo posebna pozornost namenjena razvoju programov za neaktivne in krepitev mreže izvajalcev, ki bodo v okviru razvitih programov izvajali prilagojene storitve VKO za to ciljno skupino. V okviru projekta se bo izvajala tudi aktivnost promocije storitev VKO.

Vsebina in način izvajanja: Za uspešno izvedbo aktivnosti projekta so na CS ZRSZ predvidene nove zaposlitve. Po potrebi se zaradi svojih posebnih znanj in kompetenc vključujejo tudi ostali strokovni delavci zavoda ter drugi strokovnjaki in izvajalci v okviru zunanjih storitev. Promocija in informiranje javnosti bo potekalo v prostorih ZRSZ in v splošnih javnih medijih preko radijskih, televizijskih in časopisnih oglasov ter s pomočjo plakatov in zgibank.

Ciljna skupina: Brezposelni, drugi iskalci zaposlitve in neaktivni.

Izvajalci: Zunanji izvajalci, ki so izbrani v skladu s predpisi o javnih naročilih; ZRSZ/CIPSi.

Pregled aktivnosti, ki se nadaljujejo iz preteklih obdobj

1.2.1.3. Programi formalnega izobraževanja v šolskem letu 2014/2015

Namen: Povečanje zaposljivosti in fleksibilnosti brezposelnih oseb na trgu dela, zmanjševanje strukturnega neskladja na trgu dela ter dvig izobrazbene in kvalifikacijske ravni brezposelnih oseb.

Vsebina in način izvajanja: Zajema javno veljavne izobraževalne programe v osnovnih šolah. Udeleženci po uspešno zaključenem programu pridobijo javno veljavno formalno izobrazbo. Osebe se vključijo v program na podlagi zaposlitvenega načrta in pogodbe o vključitvi.

Ciljna skupina: Brezposelne osebe, ki nadaljujejo oz. se vključujejo v programe osnovnih šol.

Izvajalci: Izobraževalne organizacije, vpisane v razvid izvajalcev programov osnovne šole za odrasle.

3.1.1.9. Spodbujanje zaposlovanja za odpravo posledic žleda

Namen: Namen programa je spodbujanje zaposlovanja brezposelnih oseb iz ciljne skupine s pomočjo subvencije za zaposlitev za odpravo posledic naravne nesreče v obliki žleda.

Vsebina in način izvajanja: Aktivnost se izvaja s subvencioniranjem zaposlitve pri delodajalcih. Delodajalci, katerih ponudbe bodo sprejete, bodo zaposlili brezposelne osebe iz ciljne skupine za polni delovni čas za obdobje najmanj enega leta. Osebe se vključijo v program na podlagi zaposlitvenega načrta in pogodbe o vključitvi.

Ciljna skupina: Brezposelne osebe, ki so prijavljene v evidenci brezposelnih oseb vsaj 6 mesecev; nimajo dokončnega srednjega strokovnega izobraževanja, srednjega poklicnega, tehniškega izobraževanja oz. splošnega srednjega izobraževanja.

Izvajalci: Pravne ali fizične osebe, registrirane za opravljanje dejavnosti na podlagi vpisa v Poslovni register Slovenije, ki bodo odpravljale posledice žleda. Podrobnejši pogoji bodo določeni v javnem povabilu.

3.1.2.1. Prvi izziv 2014

Namen: Namen programa je spodbujanje zaposlovanja brezposelnih oseb s stalnim prebivališčem v statistični teritorialni enoti Vzhodna Slovenija, starih do 29 let, ki so vsaj 6 mesecev vodene v evidenci brezposelnih oseb, kot je določeno v javnem povabilu.

Za stare do 29 let se štejejo osebe, ki so stare do 29 let in 364 dni, torej osebe, ki še niso dopolnile 30. leta starosti.

Vsebina in način izvajanja: Projekt obsega dva sklopa aktivnosti, ki jih bo izvedel upravičenec:

1. Aktivnost: Izbor delodajalcev

Upravičenec bo objavil javno povabilo v skladu s 47. členom ZUTD. Na javnem povabilu lahko kandidirajo pravne ali fizične osebe, registrirane za opravljanje dejavnosti v Republiki Sloveniji, ki imajo sedež/poslovni naslov in dejansko izvajajo dejavnost v statistični teritorialni enoti Vzhodna Slovenija ter izpolnjujejo vse ostale pogoje, navedene v javnem povabilu.

Delodajalci na javno povabilo oddajo ponudbo za izvedbo projekta. ZRSZ na podlagi javnega povabila izbere delodajalce, ki bodo zaposlili brezposelne osebe iz ciljne skupine. Projekt v okviru programa predstavlja delodajalec, katerega ponudba je sprejeta na javnem povabilu, z vsemi svojimi registriranimi enotami in z vsemi brezposelnimi osebami iz ciljne skupine, vključenimi v subvencionirano zaposlitev, s katerim ZRSZ sklene pogodbo o izvedbi projekta v okviru programa „Prvi izziv 2014“. ZRSZ bo za prvo izbrano ponudbo z delodajalcem sklenil pogodbo, za preostale izbrane ponudbe pa anekse k pogodbi.

2. Aktivnost: Vključevanje oseb iz ciljne skupine v subvencionirano zaposlitev

Osebe se na podlagi zaposlitvenega načrta ter naporitve v program vključujejo v subvencionirano zaposlitev pri delodajalcih, izbranih na javnem povabilu, ki zajema 15-mesečno zaposlitev z vključenim trimesečnim poskusnim delom.

Ciljna skupina: Brezposelne osebe s stalnim prebivališčem v statistični teritorialni enoti Vzhodna Slovenija, stare do 29 let, vsaj 6 mesecev vodene v evidenci brezposelnih oseb.

Izvajalci: Delodajalci, registrirani za opravljanje dejavnosti v RS ter imajo sedež/poslovni naslov in dejansko izvajajo dejavnost v statistični teritorialni enoti Vzhodna Slovenija, katerih ponudba je sprejeta na javnem povabilu, z vsemi svojimi registriranimi enotami in z vsemi brezposelnimi osebami iz ciljne skupine, vključenimi v subvencionirano zaposlitev, s katerimi ZRSZ sklene pogodbo o izvedbi projekta v okviru programa „Prvi izziv 2014“.

3.1.2.2. Zaposli.me 6/2014

Namen: Namen programa je spodbujanje zaposlovanja brezposelnih oseb iz ciljne skupine s pomočjo subvencije za zaposlitev in hkratno zagotavljanje delovne sile delodajalcem.

Vsebina in način izvajanja: Projekt je delodajalec v vlogi nosilca projekta, katerega ponudba je sprejeta na podlagi javnega povabila, z vsemi svojimi registriranimi enotami in z vsemi subvencioniranimi osebami iz ciljne skupine. Aktivnost se izvaja s subvencioniranjem zaposlitev pri delodajalcih; osebe se vključijo v program na podlagi zaposlitvenega načrta in pogodbe o vključitvi. Delodajalci, katerih ponudbe so sprejete, zaposlijo brezposelne osebe iz ciljne skupine za polni delovni čas, ali za krajši delovni čas (v primeru zaposlitve invalida) v skladu z odločbo o invalidnosti, za obdobje najmanj enega leta.

Delodajalec odda ponudbo za sklop A ali B; delodajalec lahko kandidira samo na enega od sklopov: za sklop A lahko kandidira delodajalec, ki je registriran za opravljanje dejavnosti v Republiki Sloveniji vsaj 12 mesecev in ima sedež oziroma poslovno enoto in dejansko izvaja dejavnost na problemskem območju z visoko brezposelnostjo; za sklop B lahko kandidira delodajalec, ki ima sedež ali registrirano enoto na problemskem območju z visoko brezposelnostjo in je bil v roku največ 36 mesecev po stečaju ali likvidaciji proizvodne dejavnosti na tem območju ustanovljen z namenom oživljanja te dejavnosti.

Ciljna skupina: V program se lahko vključijo prikrajšani in resno prikrajšani delavci ter invalidi, kot so opredeljeni v Uredbi št. 800/2008/ES. V okviru javnega povabila se specifikirajo podskupine navedenih skupin brezposelnih oseb, glede na specifična strukturna neskladja na regionalnem trgu dela. V vsakem trenutku se lahko objavi dodatek k javnemu povabilu, ki nadalje opredeli upravičenost ciljnih skupin na ravni pristojne Območne službe Zavoda RS za zaposlovanje.

Izvajalci: Pravne ali fizične osebe, registrirane za opravljanje dejavnosti na podlagi vpisa v Poslovni register Slovenije.

4.1.2.8. Delovna vključenost starejših oseb

Namen: Namen programa je spodbujanje zaposlovanja in povečanje zaposlitvenih možnosti brezposelnih oseb iz ciljne skupine, motiviranje delodajalcev za zaposlovanje starejših brezposelnih oseb ter odpravljanje predsodkov, povezanih z njihovim zaposlovanjem.

Vsebina in način izvajanja: Aktivnost se izvaja kot program subvencionirane zaposlitve za najmanj 12 mesecev in polni delovni čas oziroma v skladu z izdano odločbo o invalidnosti. Osebe se vključijo v program na podlagi zaposlitvenega načrta in pogodbe o vključitvi.

Ciljna skupina: V projekte v okviru programa se vključujejo brezposelne osebe, stare 50 in več let, s stalnim prebivališčem v statistični teritorialni enoti Vzhodna Slovenija, ki izpolnjujejo vsaj enega od naslednjih kriterijev: so vsaj 12 mesecev prijavljene v evidenci brezposelnih oseb ali nimajo dokončanega srednjega strokovnega izobraževanja, srednjega poklicnega, tehniškega izobraževanja oz. splošnega srednjega izobraževanja.

Izvajalci: Delodajalci, določeni z javnim povabilom.

5.2.1.2. Subvencije za samozaposlitev 2010-2013

Namen: Ustvarjanje novih zaposlitvenih možnosti s spodbujanjem podjetništva v obliki subvencij za samozaposlitev osebam iz ciljnih skupin. Cilj je ohranitev neprekinjene samozaposlitve za obdobje najmanj dveh let.

Vsebina in način izvajanja: Izvaja se v obliki subvencioniranja samozaposlitve, ki mora trajati najmanj dve leti. Osebe se vključijo v program po zaključeni delavnici za pripravo na samozaposlitev na podlagi zaposlitvenega načrta in pogodbe o dodelitvi subvencije za samozaposlitev, ki se sklene, ko se oseba samozaposli in Zavodu odda vlogo za dodelitev subvencije za samozaposlitev.

Ciljna skupina: Brezposelne osebe in iskalci zaposlitve, katerih zaposlitev je ogrožena, ki so se udeležile programa Pomoči pri samozaposlitvi; so se samozaposlile v novoustanovljenem poslovnem subjektu za polni delovni čas, razen invalidov, ki se samozaposlijo za delovni čas v skladu z izdano odločbo o invalidnosti.

Upravičenec do subvencije za samozaposlitev je poslovni subjekt, ki ga je ustanovila brezposelna oseba ali iskalec zaposlitve, katerega zaposlitev je ogrožena, in sicer v primeru da bil poslovni subjekt registriran po podpisu zaposlitvenega načrta za vključitev v program Subvencija za samozaposlitev in po zaključku delavnice ter se je ustanovitelj v njem samozaposlil kot direktor in (so)lastnik v novoustanovljenem podjetju (gospodarska družba ali zavod), kot samostojni podjetnik posameznik (s.p.) ali kot oseba, ki z osebnim delom samostojno opravlja dejavnost na podlagi odločbe pristojnega organa oz. vpisa v register samostojnih dejavnosti.

Izvajalci: ZRSZ.

5.2.1.3. Samozaposlovanje 2014

Namen: Ustvarjanje novih zaposlitvenih možnosti s spodbujanjem podjetništva v obliki subvencij za samozaposlitev osebam iz ciljne skupine. Cilj je ohranitev neprekinjene samozaposlitve za obdobje najmanj dveh let.

Vsebina in način izvajanja: Izvaja se prek dvoletnih projektov subvencioniranja samozaposlitve v novoustanovljenih poslovnih subjektih.

Osebe se vključijo v program po zaključeni delavnici "Priprava na samozaposlitev", na podlagi zaposlitvenega načrta in pogodbe o dodelitvi subvencije, ki se sklene, ko se oseba samozaposli in Zavodu RS za zaposlovanje odda vlogo za dodelitev subvencije.

Ciljna skupina: Brezposelne osebe in iskalci zaposlitve, katerih zaposlitev je ogrožena, ki so se udeležile programa Pomoč pri samozaposlitvi in ga uspešno opravile; so se samozaposlile v novoustanovljenem poslovnem subjektu za polni delovni čas, razen invalidov, ki se samozaposlijo za delovni čas v skladu z izdano odločbo o invalidnosti.

Upravičenec do subvencije je poslovni subjekt, ki ga je ustanovila brezposelna oseba ali iskalec zaposlitve, katerega zaposlitev je ogrožena, in sicer v primeru da je bil **poslovni subjekt registriran po podpisu zaposlitvenega načrta** za vključitev v program Subvencija za samozaposlitev **in po zaključku delavnice** ter se je ustanovitelj v njem samozaposlil kot: kot direktor in (so)lastnik v novoustanovljenem podjetju (gospodarska družba ali zavod) s šifro zavarovalne podlage 040 in 112, kot samostojni podjetnik posameznik (s.p.) s šifro zavarovalne podlage 005 ali kot oseba, ki z osebnim delom samostojno opravlja dejavnost na podlagi odločbe pristojnega organa oziroma vpisa v register samostojnih dejavnosti s šifro zavarovalne podlage 019.

Izvajalci: ZRSZ.

Izdaja: Zavod Republike Slovenije za zaposlovanje, Rožna dolina c. IX/6, Ljubljana,
tel. št.: 01 47 90 900, fax: 01 47 90 262

Za izdajatelja: Mavricija Batič, generalna direktorica

Oblikoval in uredil: Katja Bras

Datum izdaje: Oktober 2015

Internet URL naslov: <http://www.ess.gov.si>

ISSN 1318-3451

Mesečne informacije so objavljene na spletni strani ZRSZ:
http://www.ess.gov.si/trg_dela/publicistika/mesecne_informacije

Uporaba in objava podatkov je dovoljena le z navedbo vira!