

Mesečne informacije AVGUST 2015

LETNIK 22, ŠTEVILKA 8

KAZALO

KAZALCI GIBANJ NA TRGU DELA IN AKTIVNOSTI ZAVODA	3
PREGLED TEKOČIH GIBANJ NA TRGU DELA IN AKTIVNOSTI ZAVODA	4
UKREPI APZ V LETU 2015	10
SEZNAM TABEL	11
METODOLOŠKA POJASNILA	42

KAZALCI GIBANJ NA TRGU DELA IN AKTIVNOSTI ZAVODA

	VI 2015	VII 2015	VIII 2015
NOVOPRIJAVLJENI BREZPOSELNI			
- v mesecu	6.078	7.156	5.754
- kumulativa od 1. 1. do konca meseca	46.441	53.597	59.351
- indeks obdobje leta / enako obdobje predhodnega leta	92,6	93,1	94,0
BREZPOSELNI VKLJUČENI V ZAPOSILITEV			
- v mesecu	5.680	5.232	4.701
- kumulativa od 1. 1. do konca meseca	40.733	45.965	50.666
- indeks obdobje leta / enako obdobje predhodnega leta	96,7	96,3	97,5
PRIJAVA V EVIDENCO ZAČASNO NEZAPOSILJIVIH			
- v mesecu	71	49	50
- kumulativa od 1. 1. do konca meseca	426	475	525
ODLIV IZ EVIDENCE IZ RAZLOGOV, KI NE POMENIJO ZAPOSILITEV			
- v mesecu	2.538	2.612	2.675
- kumulativa od 1. 1. do konca meseca	14.921	17.533	20.208
- indeks obdobje leta / enako obdobje predhodnega leta	101,6	99,4	99,2
REGISTRIRANA BREZPOSELNOST			
- stanje ob koncu meseca	110.245	109.557	107.935
- povprečje v obdobju	117.081	116.006	114.997
- indeks stanje ob koncu meseca / predhodni mesec	98,1	99,4	98,5
- indeks stanje ob koncu meseca / december predhodnega leta	92,3	91,7	90,4
- indeks stanje ob koncu meseca / isti mesec predhodnega leta	93,9	94,3	94,0
OD REGISTRIRANIH BREZPOSELNIH OSEB V MESECU (v %)			
- ženske	51,5	51,9	52,2
- stečajniki in trajno presežni delavci	21,9	21,8	21,8
- iskalci prve zaposlitve	17,3	16,8	16,6
- stari do 29 let	23,1	22,6	22,1
- stari 50 let ali več	33,3	33,4	33,6
- brezposelni s 1. in 2. ravniyo izobrazbe	28,5	28,3	28,3
- dolgotrajno brezposelni	54,4	54,3	54,7
- invalidi	15,5	15,7	15,8
STOPNJA REGISTRIRANE BREZPOSELNOSTI (v %)			
- v mesecu	12,0	12,0	...
- povprečje obdobja	12,7	12,6	...
DELOVNO AKTIVNO PREBIVALSTVO			
- v mesecu	807.065	805.479	...
- povprečje obdobja	801.503	802.071	...
PRIJAVLJENA PROSTA DELOVNA MESTA			
- v mesecu	7.318	8.506	8.661
- kumulativa od 1. 1. do konca meseca	41.209	49.715	58.376
- indeks obdobje leta / enako obdobje predhodnega leta	96,0	99,1	98,6
PREJEMNIKI DN			
- v mesecu	21.827	21.814	...
- povprečje obdobja	25.556	25.021	...
- indeks mesec / isti mesec predhodnega leta	86,6	88,3	...
DELEŽ PREJEMNIKOV DN OD VSEH BREZPOSELNIH (v %)			
- v mesecu	19,8	19,9	...
IZDANA DELOVNA DOVOLJENJA ZA ZAPOSILITEV TUJCEV			
- v mesecu	1.195	1.891	1.297
- kumulativa od 1. 1. do konca meseca	8.496	10.387	11.684
VELJAVNA DELOVNA DOVOLJENJA ZA ZAPOSILITEV TUJCEV			
- v mesecu	23.217	23.275	23.651

PREGLED TEKOČIH GIBANJ NA TRGU DELA IN AKTIVNOSTI ZAVODA

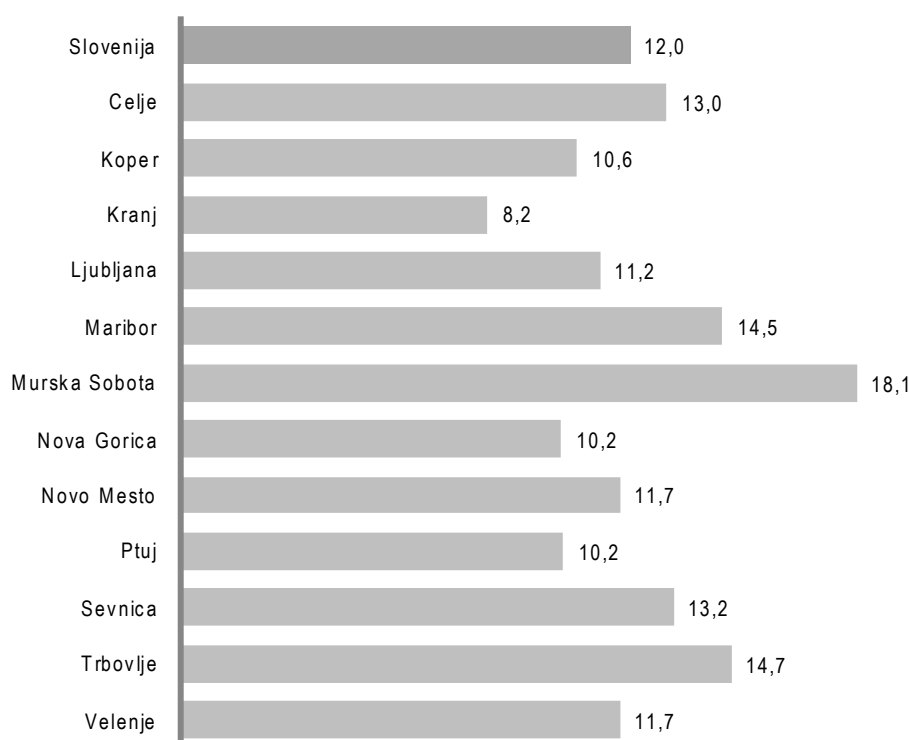
AKTIVNO PREBIVALSTVO

Julija je bilo po podatkih Statističnega urada RS v Sloveniji 915.036 aktivnih prebivalcev; glede na junij 2015 se je število aktivnih zmanjšalo za 2.274 oseb oz. 0,2 %. Število delovno aktivnega prebivalstva se je prav tako zmanjšalo za 0,2 %, število brezposelnih pa se je v juliju znižalo za 688 oz. 0,6 % glede na junij 2015. V juliju je bilo tako 805.479 delovno aktivnih ter 109.557 registriranih brezposelnih oseb.

V juliju 2015 je bilo v Sloveniji 805.479 delovno aktivnega prebivalstva oz. 1.586 oseb manj kot pretekli mesec in 3.644 oseb več kot julija 2014. Najizrazitejše znižanje zaposlenosti beležimo v dejavnosti izobraževanja (-1.270 oseb) ter v kmetijstvu in lov, gozdarstvu in ribištvo (-948 oseb). Na drugi strani se je število delovno aktivnih najizraziteje povečalo v predelovalnih dejavnostih (+356 oseb), v drugih raznovrstnih poslovnih dejavnostih (+263 oseb), v strokovnih, znanstvenih in tehničnih dejavnostih (+152 oseb) ter v informacijskih in komunikacijskih dejavnostih (+99 oseb).

Stopnja registrirane brezposelnosti v Sloveniji je v juliju 2015 glede na prejšnji mesec ostala na enaki ravni, in sicer je znašala 12,0 %.

Stopnje registrirane brezposelnosti v %, po OS Zavoda, julij 2015



Vir podatkov: SURS

Tako kot pretekli mesec, je bila tudi v juliju 2015 najvišja stopnja brezposelnosti v OS Murska Sobota, kjer je bilo brez zaposlitve 18,1 % aktivnega prebivalstva, kar je malce manj kot pretekli mesec (-0,2 %). Nadpovprečno stopnjo brezposelnosti imajo praviloma območne službe z vzhoda države. Najnižja stopnja brezposelnosti je bila v OS Kranj (8,2 %), kjer se je v primerjavi s preteklim mesecem znižala za 0,1 odstotne točke.

Stopnja registrirane brezposelnosti se je v primerjavi s prejšnjim mesecem v juliju 2015 znižala na petih območnih službah, najbolj pa v OS Murska Sobota in OS Velenje (-0,2 %). V štirih območnih službah je stopnja registrirane brezposelnosti ostala na ravni iz prejšnjega meseca.

REGISTRIRANA BREZPOSELNOST

V avgustu se je v evidenco brezposelnih pri Zavodu na novo prijavilo 5.754 oseb (od tega 3.021 žensk), kar je 3,1 % več kot v avgustu 2014 ter 19,6 % manj kot pretekli mesec.

Novo prijavljenih iskalcev prve zaposlitve je bilo 664, zaradi izteka zaposlitve za določen čas je bilo na novo prijavljenih 3.200 oseb, zaradi stečajev in presežkov pa se je pri Zavodu na novo prijavilo 1.014 oseb.

Skupaj se je v letošnjih osmih mesecih v evidenco brezposelnih oseb na ZRSZ na novo prijavilo 59.351 brezposelnih, kar je 6,0 % manj kot v enakem obdobju lani. Največ oseb se je prijavilo zaradi izteka zaposlitve za določen čas, in sicer 33.898. Drugi najpomembnejši razlog prijave je bila izguba zaposlitve zaradi stečaja ali iz poslovnih razlogov (10.280 oseb), prijavilo pa se je še 7.061 iskalcev prve zaposlitve.

Priliv v in odliv iz brezposelnosti

	I-VIII 2014	I-VIII 2015	Indeks I-VIII 15 / I-VIII 14
PRILIV, SKUPAJ	63.135	59.351	94,0
od tega, ženske	29.431	27.987	95,1
od tega, iskalci prve zaposlitve	8.512	7.061	83,0
od tega, presežki in stečajniki	13.007	10.280	79,0
od tega, iztek zaposlitve za določen čas	33.066	33.898	102,5
ODLIV, SKUPAJ	72.366	70.874	97,9
Zaposlitve	51.989	50.666	97,5
od tega, iskalci prve zaposlitve	7.440	7.055	94,8
Prehod v neaktivnost	7.317	6.502	88,9
od tega, upokojitve	4.341	3.531	81,3
od tega, redno šolanje	238	186	78,2
Kršitev obveznosti	7.751	8.584	110,7
Oseba se je sama odjavila	2.971	3.299	110,0
Prijava v druge evidence	725	525	72,4
od tega, v evidenco začasno nezaposljivih	719	525	73,0
Drugo	1.613	1.298	80,5

V avgustu 2015 se je iz evidence brezposelnih odjavilo 7.376 oseb, kar je 5,4 % več kot avgusta lani ter 6,0 % manj kot pretekli mesec. Največ se jih je odjavilo zaradi zaposlitve, in sicer 4.701 oseb, kar predstavlja 63,7 % skupnega odliva iz brezposelnosti. Med neaktivne je prešlo 897 oseb, več kot polovica od teh zaradi upokojitve. Zavod je v avgustu zaradi kršitve obveznosti odjavil 1.241 oseb, 50 oseb pa se je odjavilo zaradi drugih razlogov - te osebe so bile prenešene v evidenco začasno nezaposljivih.

Evidenco začasno nezaposljivih oseb vzpostavi Zavod po uradni dolžnosti na podlagi postopka po 117. členu ZUTD. V tej evidenci se vodi osebe, za katere se skladno z 9. členom ZUTD ugotovi, da so začasno nezaposljive zaradi težav z odvisnostjo, z duševnim zdravjem oz. zaradi večjih socialnih ali drugih težav. Začasna nezaposljivost iz navedenih razlogov ter pravice in obveznosti take osebe se opredelijo v zaposlitvenem načrtu brezposelne osebe. Podlaga je mnenje medinstitucionalne komisije sodelavcev Zavoda in CSD o obstoju težav ter možnih ukrepov za njihovo razrešitev in za izboljšanje zaposlitvenih možnosti.

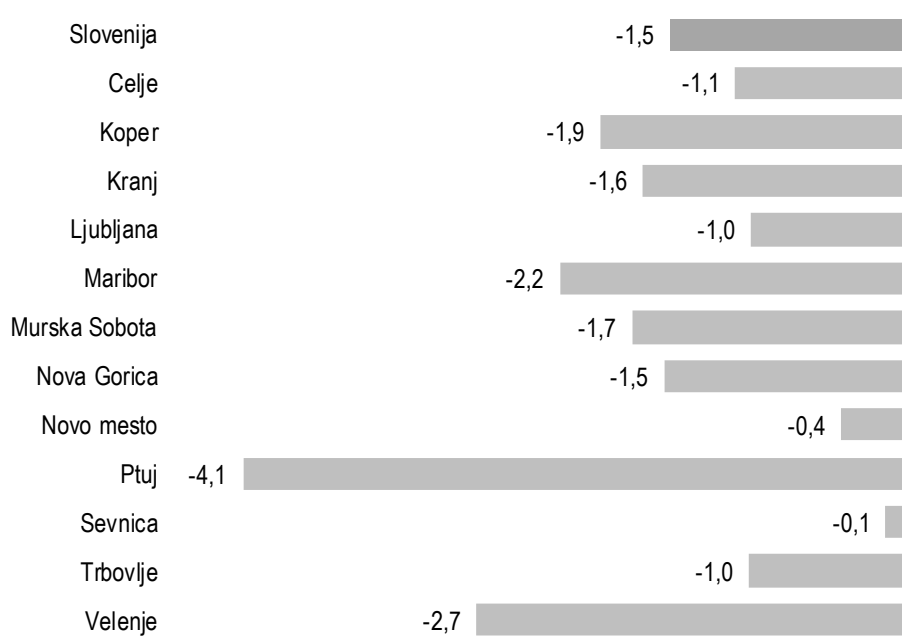
V prvih osmih mesecih letošnjega leta se je iz evidence brezposelnih skupaj odjavilo 70.874 oseb, od teh največ zaradi zaposlitve, in sicer 50.666, kar je 2,5 % manj kot v enakem obdobju lani.

Konec avgusta 2015 je bilo pri Zavodu prijavljenih 107.935 brezposelnih oseb. Brezposelnost se je znižala tako v primerjavi z avgustom 2014 (-6,0 %), kot tudi v primerjavi s preteklim mesecem (-1,5 %).

Brezposelnost se je v primerjavi s preteklim mesecem znižala v vseh območnih službah. Najbolj se je zmanjšala na OS Ptuj (-4,1 %), OS Velenje (-2,7 %) ter OS Maribor (-2,2 %).

Primerjava z lanskim avgustom pokaže, da je bilo avgusta letos v vseh OS prav tako manj brezposelnih. V OS Novo mesto je število nižje za 10,7 %, v OS Velenje za 9,9 %, v OS Kranj za 8,7 % ter v OS Trbovlje za 8,6 %.

Sprememba števila registriranih brezposelnih po OS prijave v avgustu 2015 glede na julij 2015, v %



Konec avgusta je bilo med brezposelnimi 52,2 % žensk, 22,1 % mladih do 29 let, 33,6 % starih 50 let ali več, 16,6 % iskalcev prve zaposlitve, 54,7 % dolgotrajno brezposelnih ter 15,8 % invalidov. Struktura brezposelnih se v primerjavi z mesecem poprej ni bistveno spremenila.

Zaradi težavnega položaja mladih na trgu dela je Vlada RS v lanskem letu sprejela program Jamstva za mlade, kjer bo vsaki mladi osebi do starosti 29 let ponujena zaposlitev (tudi s pripravništvom), usposabljanje na delovnem mestu, vključitev v formalno izobraževanje ali krajšo obliko institucionalnega ali praktičnega usposabljanja v štirih mesecih po prijavi v evidenco brezposelnih oseb pri Zavodu RS za zaposlovanje.

POVPRAŠEVANJE DELODAJALCEV PO DELAVCIH

Povpraševanje delodajalcev po delavcih se je v mesecu avgustu, v primerjavi z julijem, povečalo. Delodajalci so prijavili 8.661 prostih delovnih mest oz. vrst dela, kar je 1,8 % več kot pretekli mesec oz. 4,1 % več kot avgusta lani. Največ prostih delovnih mest so prijavili delodajalci s področja dejavnosti izobraževanja, in sicer 2.332, sledijo pa predelovalne dejavnosti (1.505), gradbeništvo (1.247), dejavnost zdravstva in socialnega varstva (642) ter druge raznovrstne poslovne dejavnosti (613).

V prvih osmih mesecih letošnjega leta so delodajalci prijavili 58.376 prostih delovnih mest, kar je 1,4 % manj kot v enakem obdobju lani.

Dne 12. 4. 2013 je pričel veljati Zakon o spremembah in dopolnitvah zakona o urejanju trga dela (ZUTD-A), ki je ukinil obvezno prijavo prostega delovnega mesta pri Zavodu. Ker lahko delodajalci, ki ne sodijo v javni sektor ali niso gospodarske družbe v večinski lasti države, objavo prostega delovnega mesta zagotovijo sami, o tem pa ZRSZ ne obveščajo, slednji nima več podatkov o vseh prostih delovnih mestih v državi, prav tako ni več mogoča primerjava s podatki iz preteklih obdobj.

V avgustu so delodajalci pri Zavodu sporočili največ prostih delovnih mest za naslednje poklice (prikazujemo prvih pet najpogostejše iskanih poklicev glede na glavno poklicno skupino po Standardni klasifikaciji poklicev):

1 ZAKONODAJALCI, VISOKI URADNIKI, MENEDŽERJI	147
1223 Menedžerji za raziskave in razvoj	39
1221 Menedžerji za trženje in prodajo	27
1321 Menedžerji za proizvodnjo v predelovalnih dejavnostih in za oskrbo z energenti	13
1120 Generalni direktorji in člani uprave družbe	12
1212 Menedžerji za kadrovske in splošne zadeve	9
2 STROKOVNJAKI	2.646
2342 Vzgojitelji in pomočniki vzgojiteljev predšolskih otrok	439
2341 Učitelji razrednega pouka	407
2332 Predmetni učitelji v osnovni šoli	276
2354 Učitelji glasbe v glasbenih šolah, zasebni vaditelji glasbe	178
2357 Strokovnjaki za svetovanje in organizacijo vzgojno-izobraževalnega dela	152
3 TEHNIKI IN DRUGI STROKOVNI SODELAVCI	696
3221 Strokovni sodelavci za zdravstveno nego	137
3321 Zavarovalni zastopniki in zavarovalni posredniki	121
3322 Komerčni zastopniki za prodajo ipd.	104
3343 Poslovni sekretarji	39
3313 Knjigovodje in strokovni sodelavci v računovodstvu	33
4 URADNIKI	245
4321 Skladiščniki in uradniki za nabavo in prodajo	75
4120 Tajniki	57
4223 Telefonisti	22
4412 Usmerjevalci in raznašalci ipd.	16
4110 Uradniki za splošno pisarniško poslovanje	15

5 POKLICI ZA STORITVE, PRODAJALCI	1.039
5223 Prodajalci	183
5131 Natarji	165
5120 Kuharji	156
5321 Bolničarji negovalci v zavodih	116
5312 Delavci za pomoč pri pouku	114
6 KMETOVALCI, GOZDARJI, RIBIČI, LOVCI	36
6210 Gozdarji ipd.	18
6113 Vrtnarji in drevesničarji	13
6122 Perutinarji	2
6130 Kmetovalci na mešanih kmetijah	1
6224 Lovci ipd.	1
7 POKLICI ZA NEINDUSTRIJSKI NAČIN DELA	2.427
7123 Izvajalci suhomontažne gradnje, štukaterji ipd.	258
7112 Zidarji ipd.	204
7212 Varilci ipd.	195
7222 Orodjarji ipd.	193
7411 Elektroinštalaterji	140
8 UPRAVLJAVCI STROJEV IN NAPRAV, INDUSTRIJSKI IZDELOVALCI IN SESTAVLJAVCI	540
8332 Vozniki težkih tovornjakov in vlačilcev	265
8342 Upravljalci strojev za zemeljska dela ipd.	65
8322 Vozniki osebnih vozil, taksijev in lahkih dostavnih vozil	37
8142 Upravljalci strojev proizvodnje plastičnih izdelkov	25
8343 Upravljalci žerjavov, dvigal ipd.	25
9 POKLICI ZA PREPROSTA DELA	885
9329 Delavci za preprosta dela v predelovalnih dejavnostih, d.n.	252
9112 Čistilci, strežniki in gospodinjski pomočniki ipd. v uradih, hotelih in drugih ustanovah	198
9629 Drugi delavci za preprosta dela, d.n.	116
9412 Kuhinjski pomočniki	100
9321 Delavci za ročno pakiranje	52

PRAVICE IZ ZAVAROVANJA ZA PRIMER BREZPOSELNOSTI

Pravica iz zavarovanja za primer brezposelnosti je denarno nadomestilo. Julija letos je denarno nadomestilo prejelo 21.814 brezposelnih oseb, kar je za 0,1 % manj kot pretekli mesec in za 11,7 % manj kot julija 2014. Delež prejemnikov denarnega nadomestila v skupni brezposelnosti je v juliju 2015 znašal 19,9 %. Najnižji delež prejemnikov so zabeležili na OS Sevnica (15,7 %), OS Trbovlje (17,6 %) in OS Murska Sobota (17,8 %), najvišjega pa na OS Kranj (29,4 %), OS Koper (23,7 %) ter na OS Nova Gorica (23,0 %).

Izplačano denarno nadomestilo ne more biti nižje od 350 EUR in ne višje od 892,50 EUR bruto. Pogoji za uveljavitev pravice do denarnega nadomestila, roki za uveljavitev, višina, trajanje, mirovanje, prenehanje, znižanje denarnega nadomestila so določeni v Zakonu o urejanju trga dela (Uradni list RS, št. 80/2010), Zakonu za uravnoteženje javnih financ (Uradni list RS, št. 40/2012) ter v Zakonu o spremembah in dopolnitvah Zakona o urejanju trga dela (Uradni list RS, št. 21/2013).

Julija 2015 so upravičenci v povprečju prejeli 693,10 EUR bruto denarnega nadomestila. V povprečju so najvišja denarna nadomestila izplačali na OS Trbovlje (719,89 EUR bruto) in OS Novo mesto (707,35 EUR bruto), najnižja nadomestila pa na OS Murska Sobota (652,91 EUR bruto) in OS Ptuj (678,07 EUR bruto).

ZAPOSLOVANJE IN DELO TUJCEV

V avgustu je Zavod izdal 1.297 delovnih dovoljenj (31,4 % manj kot pretekli mesec in 5,2 % manj kot avgusta 2014), od tega 507 dovoljenj za zaposlitev, 240 osebnih delovnih dovoljenj in 273 dovoljenj za delo. Največ delovnih dovoljenj je bilo izdanih za dejavnost gradbeništva, sledijo pa delovna dovoljenja za dejavnost prometa in skladiščenja, za predelovalne dejavnosti, za gostinstvo ter za kmetijstvo in lov, gozdarstvo, ribištvo. Glede na državljanstvo je bilo največ izdanih delovnih dovoljenj za delavce iz držav z območja nekdanje SFRJ, in sicer 82,9 % vseh dovoljenj. Največ jih je bilo izdanih za državljane Bosne in Hercegovine (504) ter Srbije (309).

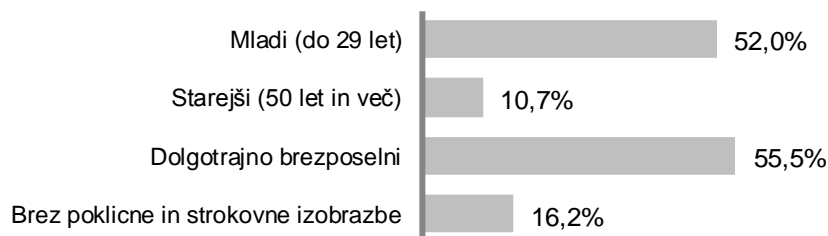
V prvih osmih mesecih letošnjega leta je bilo skupaj izdanih 11.684 delovnih dovoljenj, kar je za 4,8 % manj kot v enakem obdobju lani.

Ob koncu avgusta je bilo veljavnih 23.651 delovnih dovoljenj. Glede na državljanstvo so prevladovali delavci s področja nekdanje SFRJ in so predstavljali 88,9 % vseh tujih delavcev, največ je bilo državljanov Bosne in Hercegovine (10.992). Iz držav, ki niso s področja bivše SFRJ, so imeli največ veljavnih delovnih dovoljenj državljani Rusije (1.159) in Ukrajine (547).

UKREPI APZ V LETU 2015

V ukrep Usposabljanja in izobraževanja v avgustu beležimo 395 vključitev, v ukrep Kreiranja delovnih mest pa 174 vključitev. Največji delež vključitev v ukrepe APZ predstavljajo dolgotrajno brezposelne osebe.

Vključeni v ukrepe APZ po značilnih skupinah



Skupaj je bilo v ukrepe APZ v obdobju od 1. januarja 2015 do konca avgusta 2015 vključenih 20.096 oseb, število aktivnih pogodb konec avgusta 2015 pa je bilo 9.977.

V avgustu je bilo največ brezposelnih oseb vključenih v naslednje programe: Usposabljanje na delovnem mestu (177 oseb), Javna dela (173 oseb), Delovni preizkus (169 oseb) ter Iz faksa takoj praksa (28 oseb).

SEZNAM TABEL

Tabela 1: Delovno aktivno prebivalstvo	12
Tabela 2: Stopnja registrirane brezposelnosti, območne službe	13
Tabela 3: Prijavljena prosta delovna mesta, območne službe	14
Tabela 4: Registrirane brezposelne osebe, območne službe	15
Tabela 4a: Registrirane brezposelne osebe, statistične regije	15
Tabela 5: Novoprijavljene brezposelne osebe, območne službe	16
Tabela 5a: Novoprijavljene brezposelne osebe, statistične regije	16
Tabela 6: Novoprijavljene brezposelne osebe po razlogih prijave	17
Tabela 7: Odjavljene brezposelne osebe, območne službe	18
Tabela 7a: Odjavljene brezposelne osebe, statistične regije	18
Tabela 8: Odjavljene brezposelne osebe po razlogih odjave, območne službe	19
Tabela 9: Kategorije registriranih brezposelnih oseb, območne službe	20
Tabela 9a: Kategorije registriranih brezposelnih oseb, statistične regije	20
Tabela 10: Registrirane brezposelne osebe po starosti, območne službe	21
Tabela 10a: Registrirane brezposelne osebe po starosti, statistične regije	21
Tabela 11: Registrirane brezposelne osebe po ravni izobrazbe, območne službe	22
Tabela 11a: Registrirane brezposelne osebe po ravni izobrazbe, statistične regije	22
Tabela 12a: Registrirane brezposelne osebe po trajanju brezposelnosti, statistične regije	23
Tabela 13: Prejemniki denarnega nadomestila, območne službe	24
Tabela 14: Izvajanje Zakona o zaposlitveni rehabilitaciji in zaposlovanju invalidov, območne službe	25
Tabela 15: Storitve Zavoda pri iskanju zaposlitve in načrtovanju kariere, območne službe	26
Tabela 16: Število novosklenjenih pogodb z osebo, avgust 2015, območne službe	27
Tabela 17: Število novosklenjenih pogodb z osebo, januar – avgust 2015, območne službe	28
Tabela 18: Število aktivnih pogodb z osebo, avgust 2015, območne službe	29
Tabela 19: Število aktivnih pogodb z osebo konec avgusta 2015, območne službe	30
Tabela 20: Delovna dovoljenja po vrstah	31
Tabela 21: Delovna dovoljenja po državljanstvu	32
Tabela 22: Delovna dovoljenja po področjih dejavnosti	33
Tabela 23: Delovna dovoljenja po OS sedeža delodajalca	34
Tabela 24: Državljeni EU, EGP in Švice, ki so se zaposlili v Sloveniji	35
Tabela 25: Število in struktura registrirane brezposelnosti, občine	36

Tabela 1: Delovno aktivno prebivalstvo

	Delovno aktivni, skupaj				Indeks		
	Ø 2013	Ø 2014	Ø I-VII 2015	VII 15	<u>VII 15</u> VI 15	<u>VII 15</u> VII 14	<u>Ø I-VII 15</u> Ø I-VII 14
	Skupaj	793.597	797.792	802.071	805.479	99,8	100,5
A Kmetijstvo in lov, gozdarstvo, ribištvo	38.207	35.366	31.328	29.509	96,9	78,6	89,9
B Rudarstvo	2.668	2.583	2.500	2.495	100,0	97,1	95,9
C Predelovalne dejavnosti	177.690	178.340	179.585	180.926	100,2	101,4	101,0
D Oskrba z el. energijo, plinom in paro	7.969	8.058	8.016	7.990	99,6	98,7	99,8
E Oskr. z vodo; rav. z odpl., odp.; san. okolja	9.604	9.469	9.392	9.500	100,1	100,3	98,9
F Gradbeništvo	54.250	53.982	53.829	55.544	99,9	100,3	100,9
G Trgovina; vzdrž. in popravila mot. vozil	104.180	103.789	104.535	104.868	99,9	101,0	101,0
H Promet in skladiščenje	46.227	46.861	47.767	47.948	99,9	102,2	102,5
I Gostinstvo	31.069	31.214	32.107	32.960	100,2	104,4	103,9
J Informacijske in komunikacijske dej.	23.090	23.628	24.131	24.323	100,4	103,2	102,5
K Finančne in zavarovalniške dej.	22.645	22.190	22.040	21.978	99,9	99,3	98,9
L Poslovanje z nepremičninami	3.971	4.007	3.971	3.987	100,2	99,6	99,7
M Strokovne, znanstvene in tehnične dej.	48.705	49.515	49.752	49.861	100,3	99,5	100,2
N Druge raznovrstne poslovne dej.	25.894	29.587	32.587	33.455	100,8	112,8	116,6
O Javna uprava in obramba; obv. soc. varnost	49.144	48.819	48.144	48.247	99,9	98,4	98,4
P Izobraževanje	65.397	65.995	66.555	65.422	98,1	100,7	100,8
Q Zdravstvo in socialno varstvo	55.575	56.188	56.999	57.374	100,0	101,9	101,9
R Kulturne, razvedrilne in rekreac. dej.	13.612	14.047	14.354	14.476	100,0	103,2	103,0
S Druge dejavnosti	13.175	13.600	13.885	13.993	100,1	102,3	103,6
T Gospod. z zap. hiš. os.; prz. za last. rabo	524	555	593	623	98,7	107,8	109,2

Vir: SURS

Tabela 2: Stopnja registrirane brezposelnosti, območne službe

Območna služba	Ø 2012	Ø 2013	Ø 2014	Ø I-VII 2015	V 15	VI 15	VII 15
Slovenija	12,0	13,1	13,1	12,6	12,3	12,0	12,0
Celje	12,7	14,0	14,1	13,7	13,4	13,1	13,0
Koper	10,3	11,8	12,1	11,4	11,0	10,6	10,6
Kranj	8,9	9,8	9,5	8,9	8,6	8,3	8,2
Ljubljana	10,3	11,8	12,0	11,6	11,3	11,2	11,2
Maribor	14,8	15,7	15,5	15,3	14,8	14,5	14,5
Murska Sobota	17,3	17,8	18,4	19,4	18,8	18,3	18,1
Nova Gorica	10,3	11,7	11,2	10,5	10,3	10,1	10,2
Novo mesto	12,2	13,4	13,1	12,1	11,9	11,7	11,7
Ptuj	12,2	12,3	11,4	11,1	10,5	10,3	10,2
Sevnica	13,8	14,6	14,5	13,7	13,1	13,1	13,2
Trbovlje	13,7	15,1	15,9	15,0	14,9	14,6	14,7
Velenje	12,6	13,6	13,2	12,7	12,2	11,9	11,7

Vir: SURS

Tabela 3: Prijavljena prosta delovna mesta¹, območne službe

Območna služba	VI 15	VII 15	VIII 15	I-XII 13	I-XII 14	I-VIII 15	Indeks	
							$\frac{\text{VIII 15}}{\text{VIII 14}}$	$\frac{\text{VIII 15}}{\text{VII 15}}$
Slovenija	7.318	8.506	8.661	111.301	84.863	58.376	95,9	101,8
Celje	636	667	785	11.093	7.957	5.120	81,3	117,7
Koper	529	566	641	7.383	5.268	4.321	98,9	113,3
Kranj	453	615	760	7.963	5.694	4.081	129,3	123,6
Ljubljana	2.728	2.889	2.853	37.443	29.395	20.323	99,2	98,8
Maribor	907	1.020	1.068	16.663	11.810	7.519	88,9	104,7
Murska Sobota	423	779	518	5.291	4.567	3.453	100,8	66,5
Nova Gorica	217	269	351	3.975	2.935	1.886	119,0	130,5
Novo mesto	259	296	367	4.313	3.580	2.200	72,7	124,0
Ptuj	536	568	521	6.714	5.871	3.985	92,5	91,7
Sevnica	212	280	292	3.163	2.386	1.752	107,7	104,3
Trbovlje	121	149	127	1.651	1.581	1.021	54,5	85,2
Velenje	297	408	378	5.649	3.819	2.715	101,6	92,6

¹ Dne 12. 4. 2013 je pričel veljati Zakon o spremembah in dopolnitvah zakona o urejanju trga dela (ZUTD-A), ki je ukinil obvezno prijavo prostega delovnega mesta pri Zavodu. Ker lahko delodajalci, ki ne sodijo v javni sektor ali niso gospodarske družbe v večinski lasti države, objavo prostega delovnega mesta zagotovijo sami, o tem pa ZRSZ ne obveščajo, slednji nima več podatkov o vseh prostih delovnih mestih v državi, prav tako ni več mogoča primerjava s podatki iz preteklih obdobj.

Tabela 4: Registrirane brezposelne osebe, območne službe

Območna služba				Ø I-VIII			Indeks			Razlika		
	VI 15	VII 15	VIII 15	Ø 2013	Ø 2014	2015	VIII 15 VIII 14	VIII 15 VII 15	Ø I-VIII 2015 Ø I-VIII 2014	VIII 15 VIII 14	VIII 15 VII 15	Ø I-VIII 2015 Ø I-VIII 2014
Slovenija	110.245	109.557	107.935	119.827	120.109	114.997	94,0	98,5	94,1	-6.849	-1.622	-7.250
Celje	11.656	11.536	11.412	12.537	12.602	12.087	94,8	98,9	93,9	-623	-124	-779
Koper	7.059	7.014	6.880	7.815	8.044	7.523	92,3	98,1	91,5	-571	-134	-695
Kranj	7.262	7.106	6.989	8.561	8.336	7.721	91,3	98,4	90,0	-668	-117	-856
Ljubljana	31.095	31.063	30.759	32.066	33.049	31.971	95,5	99,0	95,4	-1.456	-304	-1.551
Maribor	14.852	14.749	14.430	16.031	15.985	15.537	95,1	97,8	95,4	-743	-319	-757
Murska Sobota	8.843	8.686	8.537	8.749	9.004	9.335	99,4	98,3	104,2	-51	-149	380
Nova Gorica	4.965	5.006	4.930	5.847	5.570	5.173	92,9	98,5	91,0	-379	-76	-513
Novo mesto	5.893	5.915	5.890	6.840	6.678	6.121	89,3	99,6	89,2	-703	-25	-743
Ptuj	3.729	3.689	3.537	4.483	4.188	3.980	91,8	95,9	93,2	-314	-152	-292
Sevnica	4.168	4.179	4.173	4.737	4.667	4.357	94,1	99,9	91,2	-261	-6	-421
Trbovlje	4.018	4.031	3.991	4.223	4.442	4.133	91,4	99,0	90,9	-375	-40	-412
Velenje	6.705	6.583	6.407	7.938	7.544	7.059	90,1	97,3	92,0	-705	-176	-612

Tabela 4a: Registrirane brezposelne osebe, statistične regije

Kohezijska/statistična regija				Ø I-VIII			Indeks			Razlika		
	VI 15	VII 15	VIII 15	Ø 2013	Ø 2014	Ø I-VIII 2015	VIII 15 VIII 14	VIII 15 VII 15	Ø I-VIII 2015 Ø I-VIII 2014	VIII 15 VIII 14	VIII 15 VII 15	Ø I-VIII 2015 Ø I-VIII 2014
Slovenija	110.245	109.557	107.935	119.827	120.109	114.997	94,0	98,5	94,1	-6.848	-1.622	-7.250
Vzhodna Slovenija	65.328	64.913	63.860	71.216	70.877	68.323	94,4	98,4	94,8	-3.803	-1.053	-3.768
Jugovzhodna Slovenija	8.378	8.447	8.420	9.328	9.224	8.687	93,3	99,7	91,8	-609	-27	-771
Koroška	3.437	3.400	3.322	4.368	4.050	3.627	86,3	97,7	86,8	-526	-78	-552
Podravska	18.528	18.402	17.923	20.375	20.061	19.433	94,5	97,4	95,0	-1.039	-479	-1.016
Pomurska	8.928	8.773	8.638	8.842	9.094	9.421	99,5	98,5	104,1	-42	-135	370
Posavska	4.522	4.509	4.500	5.207	5.093	4.713	93,2	99,8	90,3	-329	-9	-508
Primorsko-notranjska	2.553	2.604	2.536	2.973	2.893	2.743	93,4	97,4	92,8	-179	-68	-211
Savinjska	15.063	14.845	14.643	16.042	16.185	15.679	95,1	98,6	95,6	-761	-202	-722
Zasavska	3.919	3.933	3.878	4.082	4.277	4.020	92,4	98,6	91,8	-318	-55	-357
Zahodna Slovenija	44.199	43.952	43.492	47.563	48.324	45.882	93,9	99,0	93,2	-2.820	-460	-3.324
Gorenjska	7.508	7.365	7.227	8.740	8.549	7.947	91,6	98,1	90,4	-662	-138	-846
Goriška	5.119	5.145	5.071	5.962	5.722	5.331	93,1	98,6	91,3	-376	-74	-505
Obalno-kraška	5.286	5.217	5.136	5.812	6.056	5.615	91,3	98,4	90,7	-489	-81	-575
Osrednjeslovenska	26.286	26.225	26.058	27.050	27.996	26.989	95,3	99,4	95,1	-1.293	-167	-1.398
Občina izven RS	718	692	583	1.048	908	792	72,2	84,2	83,3	-225	-109	-159

Tabela 5: Novoprijavljene brezposelne osebe, območne službe

Območna služba	VI 15	VII 15	VIII 15	I-XII 13	I-XII 14	I-VIII 15	Indeks		
							VIII 15 VIII 14	VIII 15 VII 15	I-VIII 15 I-VIII 14
Slovenija	6.078	7.156	5.754	108.344	102.556	59.351	103,1	80,4	94,0
Celje	586	704	533	10.626	9.886	5.897	104,9	75,7	98,1
Koper	445	534	411	8.108	7.399	4.276	100,7	77,0	96,7
Kranj	559	568	497	9.686	9.155	5.191	105,5	87,5	94,0
Ljubljana	1.595	1.726	1.319	27.412	24.963	14.287	88,3	76,4	91,0
Maribor	898	1.057	766	15.387	15.056	8.932	102,1	72,5	96,2
Murska Sobota	345	463	668	7.846	8.199	4.519	195,9	144,3	90,8
Nova Gorica	296	392	244	5.039	4.449	2.690	107,0	62,2	98,1
Novo mesto	259	382	272	4.791	4.688	2.755	79,5	71,2	92,6
Ptuj	291	372	265	5.047	4.955	2.925	108,2	71,2	95,9
Sevnica	239	247	202	3.761	3.445	2.018	96,2	81,8	103,1
Trbovlje	166	275	190	3.171	3.214	1.973	93,6	69,1	93,0
Velenje	399	436	387	7.470	7.147	3.888	101,3	88,8	88,9

Tabela 5a: Novoprijavljene brezposelne osebe, statistične regije

Kohezijska/statistična regija	VI 15	VII 15	VIII 15	I-XII 13	I-XII 14	I-VIII 15	Indeks		
							VIII 15 VIII 14	VIII 15 VII 15	I-VIII 15 I-VIII 14
Slovenija	6.078	7.156	5.754	108.344	102.556	59.351	103,1	80,4	94,0
Vzhodna Slovenija	3.417	4.291	3.479	62.634	60.820	35.329	108,3	81,1	95,0
Jugovzhodna Slovenija	365	527	354	6.566	6.362	3.754	84,9	67,2	94,2
Koroška	214	227	214	4.115	3.698	2.094	109,2	94,3	89,2
Podravska	1.153	1.413	1.011	20.045	19.532	11.609	103,2	71,5	96,5
Pomurska	347	475	676	7.918	8.248	4.564	197,1	142,3	91,1
Posavska	272	261	211	4.120	3.783	2.180	93,0	80,8	101,2
Primorsko-notranjska	117	219	101	2.655	2.460	1.400	66,9	46,1	98,3
Savinjska	780	901	731	14.063	13.582	7.788	103,1	81,1	95,2
Zasavska	169	268	181	3.152	3.155	1.940	96,3	67,5	93,3
Zahodna Slovenija	2.568	2.782	2.196	43.852	40.274	23.237	95,9	78,9	93,0
Gorenjska	571	592	498	9.780	9.222	5.285	103,1	84,1	94,9
Goriška	306	398	263	5.223	4.624	2.795	115,4	66,1	98,3
Obalno-kraška	343	363	331	6.070	5.483	3.168	113,4	91,2	95,4
Osrednjeslovenska	1.348	1.429	1.104	22.779	20.945	11.989	85,7	77,3	90,5
Občina izven RS	93	83	79	1.858	1.462	785	100,0	95,2	81,9

Tabela 6: Novoprijavljene brezposelne osebe po razlogih prijave

Območna služba	Skupaj			iskalec prve zaposlitve			iztek zaposlitve za določen čas			trajni presežek, stečaj			drugi razlogi		
	VIII 15	I-VIII 15	<u>I-VIII</u> <u>15</u>	VIII 15	I-VIII 15	<u>I-VIII</u> <u>15</u>	VIII 15	I-VIII 15	<u>I-VIII</u> <u>15</u>	VIII 15	I-VIII 15	<u>I-VIII</u> <u>15</u>	VIII 15	I-VIII 15	<u>I-VIII</u> <u>15</u>
			I-VIII 14			I-VIII 14			I-VIII 14			I-VIII 14			I-VIII 14
Slovenija	5.754	59.351	94,0	664	7.061	83,0	3.200	33.898	102,5	1.014	10.280	79,0	876	8.112	94,9
Celje	533	5.897	98,1	63	677	83,8	296	3.309	104,0	85	1.069	90,7	89	842	100,0
Koper	411	4.276	96,7	37	466	80,9	229	2.307	102,4	87	872	95,9	58	631	92,4
Kranj	497	5.191	94,0	68	642	76,8	234	2.704	102,3	96	931	82,0	99	914	100,8
Ljubljana	1.319	14.287	91,0	192	2.090	82,4	623	6.836	97,9	270	2.898	81,0	234	2.463	94,8
Maribor	766	8.932	96,2	91	887	86,4	455	5.971	103,6	131	1.252	81,1	89	822	86,2
Murska Sobota	668	4.519	90,8	36	387	84,3	480	3.088	119,8	95	581	41,2	57	463	87,4
Nova Gorica	244	2.690	98,1	23	344	91,2	137	1.467	103,1	39	465	85,8	45	414	103,5
Novo mesto	272	2.755	92,6	51	388	81,5	123	1.387	97,5	49	621	83,2	49	359	109,1
Ptuj	265	2.925	95,9	20	263	80,9	187	2.127	105,3	36	303	65,7	22	232	94,7
Sevnica	202	2.018	103,1	23	254	87,6	121	1.203	106,8	25	298	120,2	33	263	89,8
Trbovlje	190	1.973	93,0	20	240	87,3	101	1.109	101,6	39	404	78,4	30	220	91,7
Velenje	387	3.888	88,9	40	423	80,4	214	2.390	92,7	62	586	79,3	71	489	92,4

Tabela 7: Odjavljene brezposelne osebe, območne službe

Območna služba	VI 15	VII 15	VIII 15	I-XII 13	I-XII 14	I-VIII 15	Indeks		
							VIII 15 VIII 14	VIII 15 VII 15	I-VIII 15 I-VIII 14
Slovenija	8.218	7.844	7.376	102.390	107.113	70.874	105,4	94,0	97,9
Celje	857	827	661	9.942	10.434	6.950	95,2	79,9	99,6
Koper	707	574	542	7.443	7.821	5.326	98,7	94,4	100,2
Kranj	792	726	614	9.214	9.905	6.475	94,0	84,6	93,9
Ljubljana	1.904	1.770	1.637	24.799	25.604	16.292	93,0	92,5	97,1
Maribor	1.152	1.161	1.078	14.773	15.444	10.498	109,3	92,9	100,0
Murska Sobota	575	623	823	7.611	7.593	5.845	182,5	132,1	103,6
Nova Gorica	385	352	317	4.852	4.975	3.136	97,2	90,1	93,4
Novo mesto	424	356	292	4.551	5.479	3.143	89,8	82,0	90,5
Ptuj	370	407	415	5.215	5.207	3.627	134,7	102,0	98,5
Sevnica	253	235	207	3.726	3.840	2.455	90,4	88,1	97,6
Trbovlje	263	257	228	2.851	3.403	2.162	83,5	88,7	99,6
Velenje	536	556	562	7.413	7.408	4.965	127,1	101,1	98,1

Tabela 7a: Odjavljene brezposelne osebe, statistične regije

Kohezijska/statistična regija	VI 15	VII 15	VIII 15	I-XII 13	I-XII 14	I-VIII 15	Indeks		
							VIII 15 VIII 14	VIII 15 VII 15	I-VIII 15 I-VIII 14
Slovenija	8.218	7.844	7.376	102.390	107.113	70.874	105,4	94,0	97,9
Vzhodna Slovenija	4.756	4.707	4.509	59.939	63.286	42.463	112,8	95,8	98,8
Jugovzhodna Slovenija	520	456	367	6.091	7.165	4.185	82,5	80,5	90,3
Koroška	274	263	292	3.956	4.199	2.591	114,1	111,0	91,1
Podravska	1.491	1.541	1.485	19.550	20.273	13.805	117,1	96,4	99,6
Pomurska	578	631	830	7.662	7.654	5.875	182,4	131,5	103,7
Posavska	285	273	221	4.013	4.266	2.670	88,0	81,0	95,5
Primorsko-notranjska	215	170	161	2.452	2.668	1.753	94,2	94,7	97,0
Savinjska	1.130	1.120	934	13.388	13.713	9.487	105,4	83,4	102,5
Zasavska	263	253	219	2.827	3.348	2.097	82,6	86,6	98,0
Zahodna Slovenija	3.366	3.034	2.789	40.451	42.365	27.453	96,5	91,9	97,1
Gorenjska	794	735	625	9.317	9.976	6.517	96,6	85,0	94,4
Goriška	406	370	334	4.995	5.141	3.276	98,8	90,3	94,4
Obalno-kraška	542	435	429	5.535	5.787	3.971	104,9	98,6	101,3
Osrednjeslovenska	1.624	1.494	1.401	20.604	21.461	13.689	93,6	93,8	97,9
Občina izven RS	96	103	78	2.000	1.462	958	72,2	75,7	88,1

Tabela 8: Odjavljene brezposelne osebe po razlogih odjave, območne službe

Območna služba	Odjavljeni skupaj			zaposlitev oz. samozaposlitev			prehod v neaktivnost			kršitev obveznosti			drugi razlogi		
	VIII 15	I-VIII 15	<u>I-VIII</u> <u>15</u>	VIII 15	I-VIII 15	<u>I-VIII</u> <u>15</u>	VIII 15	I-VIII 15	<u>I-VIII</u> <u>15</u>	VIII 15	I-VIII 15	<u>I-VIII</u> <u>15</u>	VIII 15	I-VIII 15	<u>I-VIII</u> <u>15</u>
			I-VIII 14			I-VIII 14			I-VIII 14			I-VIII 14			I-VIII 14
Slovenija	7.376	70.874	97,9	4.701	50.666	97,5	897	6.502	88,9	1.241	8.584	110,7	537	5.122	96,5
Celje	661	6.950	99,6	433	5.072	102,6	90	640	82,8	104	800	102,4	34	438	91,8
Koper	542	5.326	100,2	299	3.588	94,3	60	457	87,7	147	884	147,1	36	397	102,6
Kranj	614	6.475	93,9	343	4.383	99,9	71	588	78,9	137	958	82,9	63	546	89,8
Ljubljana	1.637	16.292	97,1	959	11.513	95,4	240	1.686	93,3	338	2.189	111,7	100	904	95,9
Maribor	1.078	10.498	100,0	674	7.646	97,8	125	827	92,2	180	1.338	119,8	99	687	103,6
Murska Sobota	823	5.845	103,6	682	4.803	106,8	43	433	87,1	68	296	94,0	30	313	94,3
Nova Gorica	317	3.136	93,4	172	2.052	88,9	65	379	98,2	57	406	136,2	23	299	81,7
Novo mesto	292	3.143	90,5	180	2.139	84,8	48	394	91,6	44	389	115,4	20	221	120,1
Ptuj	415	3.627	98,5	303	2.672	102,7	37	247	84,6	46	282	77,9	29	426	99,3
Sevnica	207	2.455	97,6	131	1.759	95,0	25	259	98,1	31	282	145,4	20	155	74,9
Trbovlje	228	2.162	99,6	145	1.463	93,7	29	248	80,3	41	305	167,6	13	146	122,7
Velenje	562	4.965	98,1	380	3.576	98,8	64	344	86,9	48	455	101,3	70	590	99,3

Tabela 9: Kategorije registriranih brezposelnih oseb, območne službe

Območna služba	Vsi		ženske			iskalci prve zaposlitve			dolgotrajno brezposelni			invalidi		
	VIII 15	VIII 15	VIII 15	%	VIII 15	VIII 15	VIII 15	%	VIII 15	VIII 15	VIII 15	VIII 15	%	VIII 15
		VIII 14			VIII 14				VIII 14					VIII 14
Slovenija	107.935	94,0	56.361	52,2	96,1	17.882	16,6	93,7	59.012	54,7	100,1	17.037	15,8	96,0
Celje	11.412	94,8	6.204	54,4	95,7	1.731	15,2	93,6	6.348	55,6	98,7	1.838	16,1	97,9
Koper	6.880	92,3	3.457	50,2	95,4	855	12,4	88,2	3.445	50,1	97,9	1.068	15,5	94,6
Kranj	6.989	91,3	3.639	52,1	94,4	989	14,2	84,7	3.249	46,5	99,2	994	14,2	98,3
Ljubljana	30.759	95,5	15.323	49,8	97,3	5.868	19,1	94,7	17.642	57,4	104,7	3.708	12,1	101,1
Maribor	14.430	95,1	7.694	53,3	96,9	2.303	16,0	94,6	7.690	53,3	97,4	2.182	15,1	91,7
Murska Sobota	8.537	99,4	4.730	55,4	98,0	1.289	15,1	102,8	5.025	58,9	112,9	2.140	25,1	101,1
Nova Gorica	4.930	92,9	2.477	50,2	99,0	698	14,2	90,9	2.485	50,4	92,4	724	14,7	96,8
Novo mesto	5.890	89,3	3.026	51,4	91,8	1.269	21,5	92,6	3.526	59,9	91,9	1.055	17,9	93,8
Ptuj	3.537	91,8	1.979	56,0	97,5	542	15,3	96,3	1.602	45,3	91,5	636	18,0	79,8
Sevnica	4.173	94,1	2.203	52,8	97,7	660	15,8	93,0	2.468	59,1	96,7	881	21,1	99,4
Trbovlje	3.991	91,4	2.025	50,7	94,5	696	17,4	93,8	2.230	55,9	96,9	540	13,5	94,7
Velenje	6.407	90,1	3.604	56,3	91,7	982	15,3	92,2	3.302	51,5	97,6	1.271	19,8	88,5

Tabela 9a: Kategorije registriranih brezposelnih oseb, statistične regije

Kohezijska/statistična regija	Vsi		ženske			iskalci prve zaposlitve			dolgotrajno brezposelni			invalidi		
	VIII 15	VIII 15	VIII 15	%	VIII 15	VIII 15	VIII 15	%	VIII 15	VIII 15	VIII 15	VIII 15	%	VIII 15
		VIII 14			VIII 14				VIII 14					VIII 14
Slovenija	107.935	94,0	56.361	52,2	96,1	17.882	16,6	93,7	59.012	54,7	100,1	17.037	15,8	96,0
Vzhodna Slovenija	63.860	94,4	34.425	53,9	95,9	10.571	16,6	95,0	35.286	55,3	99,2	11.418	17,9	94,7
Jugovzhodna Slovenija	8.420	93,3	4.418	52,5	94,7	1.869	22,2	94,3	5.048	60,0	95,4	1.471	17,5	96,0
Koroška	3.322	86,3	1.938	58,3	88,1	551	16,6	87,9	1.727	52,0	92,1	809	24,4	89,2
Podravska	17.923	94,5	9.633	53,7	97,0	2.775	15,5	94,8	9.320	52,0	96,4	2.845	15,9	89,1
Pomurska	8.638	99,5	4.796	55,5	98,5	1.350	15,6	103,4	5.057	58,5	112,9	2.129	24,6	101,1
Posavska	4.500	93,2	2.379	52,9	96,7	720	16,0	91,0	2.636	58,6	95,2	915	20,3	98,4
Primorsko-notranjska	2.536	93,4	1.329	52,4	94,9	346	13,6	94,8	1.354	53,4	95,2	471	18,6	94,4
Savinjska	14.643	95,1	7.958	54,3	95,9	2.266	15,5	94,4	8.000	54,6	101,5	2.276	15,5	96,3
Zasavska	3.878	92,4	1.974	50,9	95,4	694	17,9	95,2	2.144	55,3	97,9	502	12,9	94,9
Zahodna Slovenija	43.492	93,9	21.625	49,7	97,0	7.033	16,2	92,5	23.567	54,2	102,0	5.592	12,9	99,1
Gorenjska	7.227	91,6	3.762	52,1	94,4	1.052	14,6	85,1	3.375	46,7	99,3	992	13,7	97,4
Goriška	5.071	93,1	2.551	50,3	99,5	768	15,1	93,9	2.543	50,1	92,5	728	14,4	96,0
Obalno-kraška	5.136	91,3	2.508	48,8	95,6	612	11,9	87,9	2.569	50,0	98,9	727	14,2	93,0
Osrednjeslovenska	26.058	95,3	12.804	49,1	97,7	4.601	17,7	94,8	15.080	57,9	105,1	3.145	12,1	101,9
Občina izven RS	583	72,2	311	53,3	68,2	278	47,7	76,8	159	27,3	61,9	27	4,6	67,5

Tabela 10: Registrirane brezposelne osebe po starosti, območne službe

Območna služba	Skupaj		15-29 let			30-39 let			40-49 let			50-59 let			60 let ali več		
	VIII 15	VIII 15	VIII 15	%	VIII 15	VIII 15	%	VIII 15	VIII 15	%	VIII 15	VIII 15	%	VIII 15	VIII 15	%	VIII 15
		VIII 14															
Slovenija	107.935	94,0	23.884	22,1	87,3	26.596	24,6	95,3	21.199	19,6	92,4	31.056	28,8	96,1	5.200	4,8	122,3
Celje	11.412	94,8	2.499	21,9	86,8	2.768	24,3	93,7	2.372	20,8	93,9	3.326	29,1	99,5	447	3,9	133,4
Koper	6.880	92,3	1.236	18,0	82,8	1.721	25,0	90,7	1.310	19,0	89,4	2.159	31,4	96,3	454	6,6	128,6
Kranj	6.989	91,3	1.474	21,1	82,9	1.600	22,9	92,1	1.232	17,6	90,7	2.266	32,4	93,3	417	6,0	117,8
Ljubljana	30.759	95,5	6.667	21,7	85,8	8.472	27,5	97,2	6.000	19,5	95,9	8.004	26,0	98,1	1.616	5,3	122,4
Maribor	14.430	95,1	3.084	21,4	89,9	3.459	24,0	96,2	2.952	20,5	93,5	4.200	29,1	96,3	735	5,1	116,7
Murska Sobota	8.537	99,4	1.819	21,3	99,2	1.606	18,8	102,7	1.816	21,3	90,2	2.854	33,4	100,9	442	5,2	127,0
Nova Gorica	4.930	92,9	1.015	20,6	82,8	1.319	26,8	99,2	951	19,3	93,2	1.404	28,5	91,8	241	4,9	117,6
Novo mesto	5.890	89,3	1.485	25,2	88,9	1.322	22,4	87,0	1.128	19,2	83,6	1.745	29,6	92,7	210	3,6	122,8
Ptuj	3.537	91,8	875	24,7	90,3	826	23,4	101,1	661	18,7	87,8	1.044	29,5	88,4	131	3,7	100,0
Sevnica	4.173	94,1	959	23,0	86,6	927	22,2	95,4	868	20,8	95,4	1.254	30,1	96,4	165	4,0	115,4
Trbovlje	3.991	91,4	1.045	26,2	86,6	1.027	25,7	94,4	717	18,0	86,7	1.072	26,9	93,6	130	3,3	131,3
Velenje	6.407	90,1	1.726	26,9	86,3	1.549	24,2	89,9	1.192	18,6	90,4	1.728	27,0	90,6	212	3,3	130,1

Tabela 10a: Registrirane brezposelne osebe po starosti, statistične regije

Kohezijska/statistična regija	Skupaj		15-29 let			30-39 let			40-49 let			50-59 let			60 let ali več		
	VIII 15	VIII 15	VIII 15	%	VIII 15	VIII 15	%	VIII 15	VIII 15	%	VIII 15	VIII 15	%	VIII 15	VIII 15	%	VIII 15
		VIII 14															
Slovenija	107.935	94,0	23.884	22,1	87,3	26.596	24,6	95,3	21.199	19,6	92,4	31.056	28,8	96,1	5.200	4,8	122,3
Vzhodna Slovenija	63.860	94,4	14.879	23,3	89,1	15.016	23,5	95,6	12.622	19,8	91,7	18.657	29,2	96,6	2.686	4,2	123,6
Jugovzhodna Slovenija	8.420	93,3	2.191	26,0	89,7	2.006	23,8	92,9	1.568	18,6	88,8	2.367	28,1	97,0	288	3,4	129,7
Koroška	3.322	86,3	912	27,5	85,4	786	23,7	85,1	658	19,8	87,6	865	26,0	84,3	101	3,0	127,8
Podravska	17.923	94,5	3.899	21,8	89,9	4.253	23,7	97,4	3.610	20,1	92,1	5.289	29,5	94,9	872	4,9	114,1
Pomurska	8.638	99,5	1.889	21,9	99,3	1.667	19,3	102,6	1.813	21,0	90,4	2.828	32,7	101,0	441	5,1	127,5
Posavska	4.500	93,2	1.044	23,2	85,7	1.034	23,0	94,4	931	20,7	94,1	1.310	29,1	95,3	181	4,0	119,1
Primorsko-notranjska	2.536	93,4	502	19,8	81,8	590	23,3	95,9	477	18,8	93,2	836	33,0	96,4	131	5,2	121,3
Savinjska	14.643	95,1	3.410	23,3	86,6	3.656	25,0	95,0	2.878	19,7	94,6	4.150	28,3	99,6	549	3,7	133,9
Zasavska	3.878	92,4	1.032	26,6	87,7	1.024	26,4	95,1	687	17,7	88,2	1.012	26,1	94,5	123	3,2	133,7
Zahodna Slovenija	43.492	93,9	8.818	20,3	84,9	11.391	26,2	95,2	8.463	19,5	93,7	12.320	28,3	95,8	2.500	5,7	121,2
Gorenjska	7.227	91,6	1.533	21,2	82,8	1.717	23,8	92,9	1.283	17,8	92,5	2.272	31,4	92,8	422	5,8	118,9
Goriška	5.071	93,1	1.103	21,8	85,2	1.370	27,0	99,2	958	18,9	92,9	1.399	27,6	91,6	241	4,8	113,7
Obalno-kraška	5.136	91,3	901	17,5	84,4	1.290	25,1	89,1	979	19,1	86,6	1.586	30,9	94,1	380	7,4	128,8
Osrednjeslovenska	26.058	95,3	5.281	20,3	85,5	7.014	26,9	96,2	5.243	20,1	95,6	7.063	27,1	98,2	1.457	5,6	121,3
Občina izven RS	583	72,2	187	32,1	69,3	189	32,4	80,8	114	19,6	71,7	79	13,6	61,2	14	2,4	87,5

Tabela 11: Registrirane brezposelne osebe po ravni izobrazbe, območne službe

Območna služba	Skupaj		1+2 OŠ ali manj			3+4 - nižje, srednje poklicno izobr.			5 - srednje tehniško, strokovno, splošno izobr.			6 + 7 + 8- terciarno izobr.		
	VIII 15	VIII 14	VIII 15	%	VIII 14	VIII 15	%	VIII 14	VIII 15	%	VIII 14	VIII 15	%	VIII 14
Slovenija	107.935	94,0	30.494	28,3	95,1	29.212	27,1	90,8	29.432	27,3	94,0	18.797	17,4	97,6
Celje	11.412	94,8	3.068	26,9	96,8	3.374	29,6	92,3	3.150	27,6	95,2	1.820	15,9	95,7
Koper	6.880	92,3	1.989	28,9	91,3	1.922	27,9	93,0	1.866	27,1	88,1	1.103	16,0	101,4
Kranj	6.989	91,3	1.940	27,8	95,0	1.850	26,5	88,9	1.933	27,7	87,8	1.266	18,1	95,2
Ljubljana	30.759	95,5	8.075	26,3	97,2	7.403	24,1	93,6	8.917	29,0	95,7	6.364	20,7	95,3
Maribor	14.430	95,1	3.650	25,3	93,5	4.085	28,3	93,0	4.107	28,5	94,7	2.588	17,9	102,1
Murska Sobota	8.537	99,4	3.107	36,4	99,9	2.428	28,4	91,4	1.945	22,8	104,7	1.057	12,4	109,5
Nova Gorica	4.930	92,9	1.458	29,6	91,4	1.210	24,5	87,0	1.256	25,5	93,2	1.006	20,4	103,1
Novo mesto	5.890	89,3	2.360	40,1	98,7	1.484	25,2	78,1	1.272	21,6	89,8	774	13,1	87,3
Ptuj	3.537	91,8	791	22,4	86,7	1.127	31,9	93,4	1.032	29,2	91,0	587	16,6	98,2
Sevnica	4.173	94,1	1.234	29,6	95,2	1.293	31,0	92,3	1.027	24,6	91,5	619	14,8	100,7
Trbovlje	3.991	91,4	1.276	32,0	93,4	1.119	28,0	87,6	1.061	26,6	90,3	535	13,4	97,6
Velenje	6.407	90,1	1.546	24,1	87,2	1.917	29,9	85,5	1.866	29,1	95,1	1.078	16,8	95,1

Tabela 11a: Registrirane brezposelne osebe po ravni izobrazbe, statistične regije

Kohezijska/statistična regija	Skupaj		1+2 OŠ ali manj			3+4 - nižje, srednje poklicno izobr.			5 - srednje tehniško, strok., splošno izobr.			6 + 7 + 8- terciarno izobr.		
	VIII 15	VIII 14	VIII 15	%	VIII 14	VIII 15	%	VIII 14	VIII 15	%	VIII 14	VIII 15	%	VIII 14
Slovenija	107.935	94,0	30.494	28,3	95,1	29.212	27,1	90,8	29.432	27,3	94,0	18.797	17,4	97,6
Vzhodna Slovenija	63.860	94,4	18.555	29,1	95,7	18.348	28,7	90,8	16.915	26,5	94,8	10.042	15,7	98,3
Jugovzhodna Slovenija	8.420	93,3	3.245	38,5	101,3	2.259	26,8	85,5	1.823	21,7	92,0	1.093	13,0	91,0
Koroška	3.322	86,3	758	22,8	82,7	1.008	30,3	80,4	937	28,2	91,5	619	18,6	94,6
Podravska	17.923	94,5	4.390	24,5	92,5	5.227	29,2	93,3	5.164	28,8	94,4	3.142	17,5	99,9
Pomurska	8.638	99,5	3.089	35,8	99,7	2.412	27,9	91,6	2.002	23,2	104,4	1.135	13,1	110,1
Posavska	4.500	93,2	1.311	29,1	93,7	1.356	30,1	91,1	1.153	25,6	92,8	680	15,1	97,3
Primorsko-notranjska	2.536	93,4	769	30,3	95,5	750	29,6	96,0	626	24,7	86,6	391	15,4	96,3
Savinjska	14.643	95,1	3.782	25,8	95,7	4.247	29,0	92,4	4.166	28,5	96,2	2.448	16,7	97,0
Zasavska	3.878	92,4	1.211	31,2	95,0	1.089	28,1	90,1	1.044	26,9	90,5	534	13,8	95,5
Zahodna Slovenija	43.492	93,9	11.594	26,7	94,7	10.782	24,8	91,2	12.442	28,6	93,4	8.674	19,9	97,3
Gorenjska	7.227	91,6	1.954	27,0	94,4	1.882	26,0	89,2	2.010	27,8	88,4	1.381	19,1	96,2
Goriška	5.071	93,1	1.453	28,7	91,4	1.218	24,0	86,9	1.324	26,1	93,5	1.076	21,2	103,6
Obalno-kraška	5.136	91,3	1.395	27,2	90,3	1.405	27,4	88,8	1.442	28,1	88,5	894	17,4	102,8
Osrednjeslovenska	26.058	95,3	6.792	26,1	96,4	6.277	24,1	93,3	7.666	29,4	95,8	5.323	20,4	95,5
Občina izven RS	583	72,2	345	59,2	85,0	82	14,1	55,0	75	12,9	57,7	81	13,9	65,9

Tabela 12: Registrirane brezposelne osebe po trajanju brezposelnosti, območne službe

Območna služba	Skupaj		do 2 meseca			3 do 5 mesecev			6 do 11 mesecev			12 do 23 mesecev			24 ali več mesecev		
	VIII 15	VIII 14	VIII 15	%	VIII 14	VIII 15	%	VIII 14	VIII 15	%	VIII 14	VIII 15	%	VIII 14	VIII 15	%	VIII 14
Slovenija	107.935	94,0	15.323	14,2	90,6	12.022	11,1	93,0	21.578	20,0	83,0	21.706	20,1	90,9	37.306	34,6	106,4
Celje	11.412	94,8	1.520	13,3	95,5	1.321	11,6	99,2	2.223	19,5	83,0	2.220	19,5	83,8	4.128	36,2	109,1
Koper	6.880	92,3	1.154	16,8	98,9	857	12,5	94,7	1.424	20,7	76,5	1.401	20,4	84,4	2.044	29,7	110,0
Kranj	6.989	91,3	1.298	18,6	95,9	992	14,2	91,9	1.450	20,7	74,4	1.446	20,7	90,3	1.803	25,8	107,8
Ljubljana	30.759	95,5	3.912	12,7	90,1	3.242	10,5	88,2	5.963	19,4	81,1	6.524	21,2	89,6	11.118	36,1	116,2
Maribor	14.430	95,1	2.175	15,1	97,8	1.595	11,1	90,9	2.970	20,6	90,1	2.695	18,7	89,8	4.995	34,6	102,0
Murska Sobota	8.537	99,4	936	11,0	58,4	749	8,8	103,7	1.827	21,4	100,8	1.834	21,5	137,9	3.191	37,4	102,3
Nova Gorica	4.930	92,9	809	16,4	106,2	560	11,4	90,3	1.076	21,8	86,9	902	18,3	73,3	1.583	32,1	108,6
Novo mesto	5.890	89,3	762	12,9	85,1	621	10,5	93,0	981	16,7	82,2	1.038	17,6	81,7	2.488	42,2	96,9
Ptuj	3.537	91,8	700	19,8	94,9	439	12,4	95,9	796	22,5	88,0	673	19,0	99,0	929	26,3	86,8
Sevnica	4.173	94,1	552	13,2	97,5	431	10,3	108,0	722	17,3	78,8	750	18,0	87,7	1.718	41,2	101,2
Trbovlje	3.991	91,4	545	13,7	100,4	504	12,6	114,3	712	17,8	65,9	847	21,2	95,8	1.383	34,7	97,6
Velenje	6.407	90,1	960	15,0	85,0	711	11,1	81,6	1.434	22,4	83,0	1.376	21,5	96,4	1.926	30,1	98,4

Tabela 12a: Registrirane brezposelne osebe po trajanju brezposelnosti, statistične regije

Kohezijska/statistična regija	Skupaj		do 2 meseca			3 do 5 mesecev			6 do 11 mesecev			12 do 23 mesecev			24 ali več mesecev		
	VIII 15	VIII 14	VIII 15	%	VIII 14	VIII 15	%	VIII 14	VIII 15	%	VIII 14	VIII 15	%	VIII 14	VIII 15	%	VIII 14
Slovenija	107.935	94,0	15.323	14,2	90,6	12.022	11,1	93,0	21.578	20,0	83,0	21.706	20,1	90,9	37.306	34,6	106,4
Vzhodna Slovenija	63.860	94,4	8.850	13,9	88,5	6.916	10,8	95,9	12.808	20,1	86,1	12.502	19,6	93,4	22.784	35,7	102,7
Jugovzhodna Slovenija	8.420	93,3	1.048	12,4	93,2	832	9,9	90,9	1.492	17,7	87,9	1.483	17,6	83,2	3.565	42,3	101,6
Koroška	3.322	86,3	527	15,9	90,9	367	11,0	73,5	701	21,1	78,5	673	20,3	90,1	1.054	31,7	93,4
Podravska	17.923	94,5	2.835	15,8	96,3	2.029	11,3	94,1	3.739	20,9	89,3	3.364	18,8	91,2	5.956	33,2	99,6
Pomurska	8.638	99,5	962	11,1	59,9	757	8,8	101,6	1.862	21,6	100,7	1.848	21,4	135,9	3.209	37,1	102,9
Posavska	4.500	93,2	600	13,3	97,2	466	10,4	109,6	798	17,7	78,3	813	18,1	86,8	1.823	40,5	99,6
Primorsko-notranjska	2.536	93,4	372	14,7	88,8	287	11,3	106,7	523	20,6	86,4	513	20,2	75,7	841	33,2	113,0
Savinjska	14.643	95,1	1.978	13,5	90,6	1.683	11,5	95,3	2.982	20,4	83,5	3.008	20,5	90,1	4.992	34,1	109,9
Zasavska	3.878	92,4	528	13,6	101,5	495	12,8	113,3	711	18,3	67,8	800	20,6	93,5	1.344	34,7	100,7
Zahodna Slovenija	43.492	93,9	6.300	14,5	93,6	5.008	11,5	90,2	8.617	19,8	78,8	9.091	20,9	88,2	14.476	33,3	113,2
Gorenjska	7.227	91,6	1.322	18,3	95,5	1.014	14,0	92,8	1.516	21,0	75,3	1.498	20,7	90,8	1.877	26,0	107,4
Goriška	5.071	93,1	842	16,6	108,6	578	11,4	91,2	1.108	21,8	86,0	929	18,3	73,0	1.614	31,8	109,2
Obalno-kraška	5.136	91,3	851	16,6	102,2	637	12,4	88,1	1.079	21,0	73,4	1.079	21,0	86,7	1.490	29,0	110,0
Osrednjeslovenska	26.058	95,3	3.285	12,6	87,9	2.779	10,7	89,5	4.914	18,9	79,8	5.585	21,4	90,9	9.495	36,4	115,8
Občina izven RS	583	72,2	173	29,7	91,1	98	16,8	62,0	153	26,2	75,4	113	19,4	67,3	46	7,9	51,7

Tabela 13: Prejemniki denarnega nadomestila, območne službe

Območna služba	Prejemniki, skupaj			Indeks		Delež prejemnikov DN v brezposelnosti, v %	
	VI 15	VII 15	Ø I-VII 15	$\frac{\text{VII 15}}{\text{VII 14}}$	$\frac{\text{Ø I-VII 15}}{\text{Ø I-VII 14}}$	VII 14	VII 15
Slovenija	21.827	21.814	25.021	88,3	86,9	21,3	19,9
Celje	2.250	2.242	2.477	93,8	89,2	19,6	19,4
Koper	1.608	1.661	1.829	92,9	83,5	23,5	23,7
Kranj	2.088	2.090	2.409	91,1	87,3	29,3	29,4
Ljubljana	5.645	5.663	6.128	89,6	82,8	19,5	18,2
Maribor	2.825	2.783	3.333	87,9	86,8	20,5	18,9
Murska Sobota	1.651	1.548	2.215	78,9	110,0	22,6	17,8
Nova Gorica	1.085	1.149	1.149	88,2	75,2	24,0	23,0
Novo mesto	1.075	1.097	1.223	83,8	87,8	19,9	18,5
Ptuj	804	813	1.020	83,6	91,6	24,8	22,0
Sevnica	679	656	837	91,9	92,0	16,0	15,7
Trbovlje	699	709	763	79,3	77,8	20,1	17,6
Velenje	1.418	1.403	1.639	87,2	87,0	22,4	21,3

Tabela 14: Izvajanje Zakona o zaposlitveni rehabilitaciji in zaposlovanju invalidov, območne službe

Območna služba	Število brezposelnih invalidov			Obravnavani na rehabilitacijski komisiji VIII 15	Novo vključeni v zaposlitveno rehabilitacijo VIII 15	Ocena zaposljivosti (izdane odločbe)			Zaposleni invalidi v v zaščitni podporni		
	VII 15	VIII 15	VIII 15 VIII 14			invalidi zaposljivi v podp. dej. VIII 15	invalidi zaposljivi v zaščitni zap. VIII 15	nezaposljivi invalidi VIII 15	vsi VIII 15	zaposlitvi VIII 15	zaposlitvi VIII 15
Slovenija	17.198	17.037	96,0	51	38	8	8	88	203	11	6
Celje	1.857	1.838	97,9	-	6	1	1	5	22	1	-
Koper	1.075	1.068	94,6	7	3	-	-	3	11	1	1
Kranj	1.003	994	98,3	9	2	-	1	3	13	-	1
Ljubljana	3.716	3.708	101,1	-	5	1	1	12	28	1	-
Maribor	2.231	2.182	91,7	-	7	2	2	7	36	6	1
Murska Sobota	2.134	2.140	101,1	28	3	3	-	26	25	-	1
Nova Gorica	731	724	96,8	-	4	-	-	2	6	-	-
Novo mesto	1.054	1.055	93,8	-	2	-	-	-	7	-	1
Ptuj	662	636	79,8	-	1	1	1	7	21	-	1
Sevnica	883	881	99,4	-	-	-	2	-	4	-	-
Trbovlje	546	540	94,7	-	-	-	-	3	7	1	-
Velenje	1.306	1.271	88,5	7	5	-	-	20	23	1	-

Tabela 15: Storitve Zavoda pri iskanju zaposlitve in načrtovanju kariere, območne službe

	SLO	CE	KP	KR	LJ	MB	MS	NG	NM	PT	SE	TR	VE
SPLOŠNO SVETOVANJE IN INFORMIRANJE - VKO													
Informiranje													
informativni seminar	11.154	1.055	700	5	1.504	1.172	680	164	1.552	974	1.055	716	1.577
EURES individualno informiranje in svetovanje	702	46	176	43	289	97	11	16	1	-	21	1	1
EURES skupinsko informiranje in svetovanje	1.326	111	95	137	308	196	57	115	26	54	59	21	147
Osnovno karierno svetovanje													
osnovno karierno svetovanje	232.633	27.146	16.424	16.429	51.848	35.378	19.915	7.931	11.600	9.559	10.007	8.412	17.983
zaposlitveni načrt	207.566	21.632	16.637	13.410	48.664	29.967	18.333	9.012	8.428	10.432	8.062	8.661	14.328
Poglobljeno karierno svetovanje													
poklicni svetovalec	7.691	1.422	1.064	221	2.441	860	471	212	418	177	291	65	48
rehabilitacijski svetovalec	6.554	594	178	154	1.331	542	603	110	389	530	209	693	1.221
zdravstveno zaposlitveno svetovanje	1.015	45	91	70	168	80	163	55	55	120	31	61	76
INFORMIRANJE IN SVETOVANJE V KARIERNIH SREDIŠČIH													
uporaba storitev v kariernem središču	51.424	2.914	619	14.280	13.440	2.801	3.128	3.707	1.156	3.309	1.926	1.234	2.910
skupinske oblike v kariernem središču	16.831	4.534	1.304	1.390	1.867	2.404	1.272	447	173	357	1.205	1.037	841
UČENJE VEŠČIN VODENJA KARIERE													
Delavnice ZRSZ	168	-	21	-	-	31	-	-	56	-	-	-	60
Delavnica Kariera po petdesetem	793	122	43	86	230	64	68	32	-	44	14	30	60
Delavnica Učinkovit nastop na trgu dela	5.933	893	357	549	1.567	538	558	244	33	251	204	263	476
Delavnica Svetovalnica	1.870	294	109	111	539	181	195	66	-	84	68	75	148
POSREDOVANJE													
napotnica	73.011	10.815	4.813	5.463	15.011	10.494	5.429	2.754	3.498	2.877	2.789	1.718	7.350
obvestilo	31.738	2.480	1.317	3.188	12.997	3.649	775	739	760	1.603	1.444	1.109	1.677
predhodno preverjanje	348.574	45.883	18.911	39.630	91.877	49.921	20.637	16.832	7.783	7.971	20.697	8.971	19.461
sodelovanje z delodajalci pri izboru kandidatov	6.775	864	108	171	1.849	413	1.386	366	267	74	146	422	709

Tabela 17: Število novosklenjenih pogodb z osebo, januar – avgust 2015, območne službe

UKREP/AKTIVNOST/PODAKTIVNOST	Kat.	Območne službe												
		SKUPAJ	CE	KP	KR	LJ	MB	MS	NG	NM	PT	SE	TR	VE
SKUPAJ APZ		20.218	2.073	1.116	1.226	4.488	2.779	2.343	920	1.184	1.013	956	915	1.205
UKREP 1: USPOSABLJANJE IN IZOBRAŽEVANJE														
1.1.1.1. NPK- Priprave na potrjevanje	2012	931	221	55	1	203	39	91	9	132	38	46	39	57
1.1.1.2. NPK Potrjevanje	2012	17	1	1	-	3	5	-	-	-	-	-	-	7
1.1.1.2. NPK Potrjevanje	2015	1.057	204	71	28	341	58	67	11	52	21	67	64	73
1.1.2.1. Institucionalno usposabljanje	2012	5.636	266	313	524	1.602	1.019	606	260	161	338	253	166	128
1.1.2.2. Vključitev brezposelnih oseb v podporne in razvojne programe	2015	317	104	22	21	8	19	-	23	39	41	15	1	24
1.1.2.3. Iz faksa takoj praksa	2015	765	84	26	58	244	116	39	30	38	28	34	16	52
1.1.2.4. Za Pokolpje - aktivno in dejavno	2012	420	-	-	-	183	-	-	-	237	-	-	-	-
1.1.2.6. PUM Projektno učenje za mlade 2013-2015	2012	153	16	10	26	13	9	10	28	12	1	-	12	16
1.1.4.1. Delovni preizkus	2015	815	122	42	44	131	74	99	41	43	47	54	36	82
1.1.4.2. Usposabljanje na delovnem mestu	2015	4.277	442	231	227	957	357	430	235	220	217	264	279	418
1.1.4.5. Delovni preizkus	2012	179	16	16	22	59	8	14	9	10	1	7	12	5
1.2.1.3. Programi formalnega izobraževanja 2014/2015	2012	71	1	-	-	7	29	14	1	8	9	1	-	1
UKREP 3: SPODBUDE ZA ZAPOSILITEV														
3.1.2.2. Zaposli.me 6/2014	2012	1	-	-	-	1	-	-	-	-	-	-	-	-
3.2.1.1. Povračilo prispevkov na podlagi ZRPPR1015	2015	13	-	-	-	-	-	8	-	-	5	-	-	-
3.2.1.2. Povračilo prispevkov na podlagi ZRPPR1015	2012	7	-	-	-	-	-	7	-	-	-	-	-	-
3.2.1.2. Povračilo prispevkov na podlagi ZSRR-2	2015	96	43	-	-	17	29	-	-	2	-	-	5	-
3.2.1.3. Povračilo prispevkov - Program Pokolpje 2016	2012	3	-	-	-	2	-	-	-	1	-	-	-	-
3.2.1.4. Povračilo prispevkov - Maribor s širšo okolico	2012	3	-	-	-	-	3	-	-	-	-	-	-	-
UKREP 4: KREIRANJE NOVIH DELOVNIH MEST														
4.1.1.1. Javna dela	2012	5.254	536	300	253	635	997	957	261	224	267	213	284	327
4.1.1.3. Javna dela Pomoč v primeru elementarnih nesreč	2012	203	17	29	22	82	17	1	12	5	-	2	1	15

Tabela 18: Število aktivnih pogodb z osebo, avgust 2015, območne službe

UKREP/AKTIVNOST/PODAKTIVNOST	Kat.	Območne službe												
		SKUPAJ	CE	KP	KR	LJ	MB	MS	NG	NM	PT	SE	TR	VE
SKUPAJ APZ		11.251	1.215	635	685	2.454	1.558	1.237	575	626	438	489	473	866
UKREP 1: USPOSABLJANJE IN IZOBRAŽEVANJE														
1.1.1.1. NPK- Priprave na potrjevanje	2012	25	2	-	-	-	3	7	2	4	1	6	-	-
1.1.1.2. NPK Potrjevanje	2015	14	1	-	-	9	2	-	-	-	-	-	1	1
1.1.2.1. Institucionalno usposabljanje	2012	65	2	11	-	-	10	8	3	14	-	-	-	17
1.1.2.2. Vključitev brezposelnih oseb v podpome in razvojne programe	2015	29	-	-	-	-	-	-	-	20	-	9	-	-
1.1.2.3. Iz faksa takoj praksa	2015	749	82	25	58	237	113	38	30	38	27	34	16	51
1.1.4.1. Delovni preizkus	2015	262	37	10	14	45	34	25	14	12	18	12	13	28
1.1.4.2. Usposabljanje na delovnem mestu	2015	2.300	188	127	112	580	219	173	157	120	97	136	147	244
1.2.1.3. Programi formalnega izobraževanja 2014/2015	2012	122	2	-	2	35	-	9	5	63	1	-	-	5
UKREP 3: SPODBUDE ZA ZAPOSILITEV														
3.1.1.6. Program 50plus	2012	21	-	-	-	2	13	-	4	-	2	-	-	-
3.1.1.7. Zaposli me PLUS	2012	89	-	1	-	-	1	73	-	-	14	-	-	-
3.1.1.8. Zaposli.me 5/2014	2012	157	-	33	1	1	22	57	1	-	40	-	-	2
3.1.1.9. Spodbujanje zaposlovanja za odpravo posledic žleda	2012	22	4	5	1	2	2	-	3	-	-	-	-	5
3.1.2.1. Prvi izziv 2014	2012	391	95	4	-	13	61	50	-	34	29	33	16	56
3.1.2.2. Zaposli.me 6/2014	2012	958	126	31	91	297	110	62	52	40	12	32	40	65
UKREP 4: KREIRANJE NOVIH DELOVNIH MEST														
4.1.1.1. Javna dela	2012	3.238	334	199	156	414	606	634	149	155	93	126	148	224
4.1.1.3. Javna dela Pomoč v primeru elementarnih nesreč	2012	192	16	29	21	75	17	1	10	5	-	2	1	15
4.1.2.8. Delovna vključenost starejših oseb	2012	428	85	19	1	25	98	25	1	40	31	33	29	41
UKREP 5: SPODBUJANJE SAMOZAPOŠLOVANJA														
5.2.1.2. Subvencije za samozaposlitev 2012	2012	1.883	193	136	183	688	178	60	95	81	48	56	61	104
5.2.1.3. Samozaposlovanje 2014	2012	306	48	5	45	31	69	15	49	-	25	10	1	8

Tabela 19: Število aktivnih pogodb z osebo konec avgusta 2015, območne službe

UKREP/AKTIVNOST/PODAKTIVNOST	Kat.	Območne službe												
		SKUPAJ	CE	KP	KR	LJ	MB	MS	NG	NM	PT	SE	TR	VE
SKUPAJ APZ		9.977	1.119	523	626	2.184	1.365	1.124	513	569	382	428	396	748
UKREP 1: USPOSABLJANJE IN IZOBRAŽEVANJE														
1.1.1.1. NPK- Priprave na potrjevanje	2012	18	2	-	-	-	3	-	2	4	1	6	-	-
1.1.1.2. NPK Potrjevanje	2015	4	-	-	-	1	2	-	-	-	-	-	1	-
1.1.2.1. Institucionalno usposabljanje	2012	61	2	11	-	-	7	8	3	14	-	-	-	16
1.1.2.2. Vključitev brezposelnih oseb v podporne in razvojne programe	2015	29	-	-	-	-	-	-	-	20	-	9	-	-
1.1.2.3. Iz faksa takoj praksa	2015	748	81	25	58	237	113	38	30	38	27	34	16	51
1.1.4.1. Delovni preizkus	2015	166	26	6	6	35	16	16	12	8	9	5	7	20
1.1.4.2. Usposabljanje na delovnem mestu	2015	1.415	112	67	67	382	132	92	102	76	56	88	88	153
1.2.1.3. Programi formalnega izobraževanja 2014/2015	2012	111	2	-	2	27	-	9	5	60	1	-	-	5
UKREP 3: SPODBUDE ZA ZAPOSILITEV														
3.1.1.6. Program 50plus	2012	15	-	-	-	-	9	-	4	-	2	-	-	-
3.1.1.7. Zaposli me PLUS	2012	89	-	1	-	-	1	73	-	-	14	-	-	-
3.1.1.8. Zaposli.me 5/2014	2012	104	-	-	-	-	7	57	-	-	39	-	-	1
3.1.1.9. Spodbujanje zaposlovanja za odpravo posledic žleda	2012	19	4	5	1	-	2	-	3	-	-	-	-	4
3.1.2.1. Prvi izziv 2014	2012	391	95	4	-	13	61	50	-	34	29	33	16	56
3.1.2.2. Zaposli.me 6/2014	2012	957	126	31	91	296	110	62	52	40	12	32	40	65
UKREP 4: KREIRANJE NOVIH DELOVNIH MEST														
4.1.1.1. Javna dela	2012	3.143	329	194	153	398	585	619	147	152	91	123	139	213
4.1.1.3. Javna dela Pomoč v primeru elementarnih nesreč	2012	191	15	29	21	75	17	1	10	5	-	2	1	15
4.1.2.8. Delovna vključenost starejših oseb	2012	423	85	19	1	25	98	25	-	37	31	32	29	41
UKREP 5: SPODBUJANJE SAMOZAPOSLOVANJA														
5.2.1.2. Subvencije za samozaposlitev 2012	2012	1.788	192	126	181	664	133	59	95	81	45	54	58	100
5.2.1.3. Samozaposlovanje 2014	2012	305	48	5	45	31	69	15	48	-	25	10	1	8

Tabela 20: Delovna dovoljenja po vrstah

Vrsta delovnega dovoljenja	Izdana delovna dovoljenja				Veljavna delovna dovoljenja			
	I-XII 14	VIII 15	I-VIII 15	<u>I-VIII 15</u> I-VIII 14	XII 13	XII 14	VIII 15	<u>VIII 15</u> VIII 14
Skupaj	17.457	1.297	11.684	95,2	27.124	22.853	23.651	95,5
Osebno delovno dovoljenje samozaposlitev	4.115	240	2.221	81,0	17.196	13.484	12.451	84,5
	132	12	80	106,7	1.082	211	202	87,1
Dovoljenje za zaposlitev novo delovno dovoljenje brez kontrole trga dela	5.657	507	3.754	93,5	6.869	4.746	4.445	82,2
	1.931	262	1.678	130,4	2.169	1.575	1.917	116,1
	1.643	16	530	45,1	1.824	1.470	886	54,2
Dovoljenje za delo napoteni delavci	2.557	273	2.176	110,8	2.429	2.439	3.131	109,7
	474	22	267	69,4	197	276	144	41,3
poslovodni delavci	1.212	139	1.126	135,8	1.678	2.009	2.448	121,0
sezonsko delo	669	101	715	109,3	4	7	414	121,4
Sporazum med RS in BIH o zaposlovanju državljanov BIH v Republiki Sloveniji	1.870	209	1.630	128,7	609	2.176	3.617	209,4
Izvajanje storitev brez del. dovoljenja	3.258	68	1.903	83,0	21	8	7	14,9

Tabela 21: Delovna dovoljenja po državljanstvu

Država	Izdana delovna dovoljenja				Veljavna delovna dovoljenja		
	I-XII 14	VIII 15	I-VIII 15	I-VIII 15 I-VIII 14	XII 13	XII 14	VIII 15
Skupaj	17.457	1.297	11.684	95,2	27.124	22.853	23.651
Države z območja nekdanje Jugoslavije	15.255	1.075	10.043	93,5	24.918	20.487	21.027
Bosna in Hercegovina	5.806	504	3.758	90,3	12.279	10.433	10.992
Srbija	3.496	309	2.710	109,9	3.906	3.653	4.007
Hrvaška	4.105	145	2.366	84,3	3.694	2.937	2.935
Kosovo	1.188	65	759	89,2	3.226	2.126	1.890
Makedonija	589	45	388	97,5	1.725	1.250	1.117
Črna gora	71	7	62	114,8	88	88	86
Druge države	2.202	222	1.641	106,4	2.206	2.366	2.624
Ruska federacija	793	69	610	112,3	718	976	1.159
Ukrajina	370	55	306	122,4	514	473	547
Kitajska	245	22	172	99,4	327	272	264
Tajska	72	9	62	117,0	67	72	77
Indija	89	11	69	104,5	62	62	62
Združene države Amerike	64	11	117	272,1	47	52	60
Kazahstan	39	2	29	87,9	35	41	49
Japonska	31	4	24	120,0	41	34	35
Belorusija	18	1	20	166,7	24	30	34
Turčija	55	-	16	39,0	63	38	33
Ostalo	426	38	216	70,1	308	316	304

Tabela 22: Delovna dovoljenja po področjih dejavnosti

Dejavnost	Izdana delovna dovoljenja				Veljavna delovna dovoljenja		
	I-XII 14	VIII 15	I-VIII 15	I-VIII 15 I-VIII 14	XII 13	XII 14	VIII 15
Skupaj	17.457	1.297	11.684	95,2	27.124	22.853	23.651
A Kmetijstvo in lov, gozdarstvo, ribištvo	594	94	679	118,7	115	90	436
B Rudarstvo	1	-	4	400,0	9	2	4
C Predelovalne dejavnosti	1.463	102	974	91,7	2.146	1.462	1.579
D Oskrba z el. energijo, plinom in paro	16	1	14	200,0	13	17	21
E Oskr. z vodo; rav. z odpl., odp.; san. okolja	19	-	8	50,0	43	19	17
F Gradbeništvo	2.827	261	2.106	104,9	4.427	2.915	3.346
G Trgovina; vzdrž. in popravila mot. vozil	765	82	596	111,2	892	813	909
H Promet in skladiščenje	1.687	199	1.470	130,9	1.772	1.697	2.200
I Gostinstvo	1.218	94	691	81,7	766	591	569
J Informacijske in komunikacijske dej.	900	19	183	22,2	122	132	169
K Finančne in zavarovalniške dej.	22	2	13	92,9	9	26	29
L Poslovanje z nepremičninami	109	12	89	107,2	106	129	152
M Strokovne, znanstvene in tehnične dej.	847	61	535	86,6	688	697	838
N Druge raznovrstne poslovne dej.	733	26	450	90,7	324	356	392
O Javna uprava in obramba; obv. soc. varnost	3	-	8	266,7	1	-	3
P Izobraževanje	129	19	80	100,0	109	99	105
Q Zdravstvo in socialno varstvo	139	12	83	89,2	234	179	171
R Kulturne, razvedrilne in rekreac. dej.	1.115	35	1.083	188,7	75	43	36
S Druge dejavnosti	212	10	102	56,0	114	118	110
T Dej. gospodinjstev z zap. hišnim osebjem	-	-	1	-	-	-	1
Ni podatka o dejavnosti	4.658	268	2.515	80,0	15.159	13.468	12.564

Tabela 23: Delovna dovoljenja po OS sedeža delodajalca

Območna služba	Izdana delovna dovoljenja								Veljavna delovna dovoljenja			
	dovoljenje za zaposlitev		dovoljenje za delo		izvajanje storitev brez del. dov.		sporazum RS/BIH		dovoljenje za zaposlitev	dovoljenje za delo	izvajanje storitev brez del. dov.	sporazum RS/BIH
	VIII 15	I-VIII 15	VIII 15	I-VIII 15	VIII 15	I-VIII 15	VIII 15	I-VIII 15	VIII 15	VIII 15	VIII 15	VIII 15
Slovenija	507	3.754	273	2.176	68	1.903	209	1.630	4.445	3.131	7	3.617
Celje	59	391	51	215	-	256	21	200	464	232	-	418
Koper	32	309	29	191	6	72	3	85	398	373	-	205
Kranj	35	261	10	83	-	5	20	137	311	176	-	238
Ljubljana	195	1.429	81	636	13	417	78	523	1.682	1.381	-	1.102
Maribor	47	316	18	112	22	111	30	248	361	201	-	699
Murska Sobota	26	157	4	11	-	21	-	13	182	26	-	40
Nova Gorica	17	81	5	42	13	45	5	62	101	92	-	119
Novo mesto	16	147	2	22	-	11	4	76	150	43	-	142
Ptuj	57	437	1	24	7	857	1	85	522	30	-	198
Sevnica	8	89	46	532	-	64	5	73	105	357	-	132
Trbovlje	3	28	2	8	-	-	2	9	30	19	-	62
Velenje	12	109	2	26	-	11	40	119	139	49	-	262
Ni podatka	-	-	22	274	7	33	-	-	-	152	7	-

Tabela 24: Državljeni EU, EGP in Švice, ki so se zaposlili v Sloveniji

Državljanstvo	Prijave M-1			I-VIII 15
	I-VIII 13	I-VIII 14	I-VIII 15	I-VIII 14
Skupaj	4.499	5.158	5.428	105,2
Države EU	4.498	5.156	5.425	105,2
AT Avstrija	46	65	40	61,5
BE Belgija	13	13	10	76,9
BG Bolgarija	2.430	2.571	2.371	92,2
CY Ciper	2	-	-	-
CZ Češka republika	39	55	45	81,8
DK Danska	2	4	3	75,0
EE Estonija	6	3	4	133,3
FI Finska	3	1	5	500,0
FR Francija	26	23	27	117,4
EL Grčija	5	7	7	100,0
IE Irska	3	3	2	66,7
IT Italija	306	492	579	117,7
LV Latvija	3	5	4	80,0
LT Litva	6	7	8	114,3
LU Luksemburg	-	1	-	-
HU Madžarska	448	682	744	109,1
DE Nemčija	38	49	38	77,6
NL Nizozemska	14	11	17	154,5
PL Poljska	133	154	141	91,6
PT Portugalska	7	6	53	883,3
RO Romunija	542	612	971	158,7
SK Slovaška	379	331	282	85,2
ES Španija	22	20	29	145,0
SE Švedska	6	7	8	114,3
UK Združeno kraljestvo	19	34	37	108,8
Ostale države	1	2	3	150,0
Norveška	1	1	1	100,0
Švica	-	1	2	200,0

Tabela 25: Število in struktura registrirane brezposelnosti, občine

Statistična regija/ občina	Avgust 2015							
	Reg. brezp. osebe, skupaj	ženske	dolgotrajno brezposelni	stari 15-29 let	stari 50 let ali več	1+2 OŠ ali manj	3+4+5 srednješol. izobrazba	6+7+8 višje-, visoko- šol. izobr.
Slovenija	107.935	56.361	59.012	23.884	36.256	30.494	58.644	18.797
Jugovzhodna Slovenija	8.420	4.418	5.048	2.191	2.655	3.245	4.082	1.093
Črnomelj	1.391	729	924	328	479	543	704	144
Dolenske toplice	149	81	95	37	62	46	71	32
Kočevje	1.734	949	1.107	442	503	717	890	127
Kostel	44	23	27	6	19	16	21	7
Loški potok	83	47	45	20	23	21	48	14
Metlika	633	301	399	166	212	260	301	72
Mirna	99	57	52	16	40	27	57	15
Mirna peč	93	49	50	21	33	33	49	11
Mokronog-Trebelno	101	54	61	16	50	33	49	19
Novo mesto	1.741	911	956	467	457	694	737	310
Osilnica	21	15	15	5	8	6	14	1
Ribnica	407	216	214	135	90	115	217	75
Semič	289	140	178	70	125	133	127	29
Sodražica	78	46	41	21	31	12	46	20
Straža	156	78	83	33	61	47	91	18
Šentjernej	332	167	194	106	104	134	151	47
Šentrupert	100	55	62	22	33	21	60	19
Škocjan	174	84	98	75	42	95	62	17
Šmarješke toplice	100	57	52	27	35	24	52	24
Trebnje	528	280	301	150	170	215	244	69
Žužemberk	167	79	94	28	78	53	91	23
Koroška	3.322	1.938	1.727	912	966	758	1.945	619
Črna na Koroškem	105	65	55	39	19	22	65	18
Dravograd	429	235	219	114	122	100	252	77
Mežica	140	86	68	44	38	32	86	22
Mislinja	200	126	95	66	59	31	124	45
Muta	146	78	70	48	44	28	96	22
Podvelka	125	67	61	36	38	25	78	22
Prevalje	277	171	147	64	92	60	163	54
Radlje ob Dravi	328	196	181	81	94	78	204	46
Ravne na Koroškem	512	304	262	130	148	129	285	98
Ribnica na Pohorju	50	32	27	10	16	13	31	6
Slovenj Gradec	866	494	469	234	252	210	478	178
Vuzenica	144	84	73	46	44	30	83	31
Podravska	17.923	9.633	9.320	3.899	6.161	4.390	10.391	3.142
Benedikt	84	47	33	18	31	26	47	11
Cerkvenjak	76	43	20	24	18	23	37	16

Statistična regija/ občina	Avgust 2015							
	Reg. brezp.				1+2	3+4+5	6+7+8	
	osebe, skupaj	ženske	dolgotrajno brezposelni	stari 15-29 let	stari 50 let ali več	OŠ ali manj	srednješol. izobrazba	višje-, visoko- šol. izobr.
Cirkulane	122	74	59	27	45	30	78	14
Destnik	98	58	39	22	39	27	51	20
Domava	91	55	40	25	21	20	59	12
Duplek	392	203	208	87	157	103	239	50
Gorišnica	132	78	59	34	40	19	88	25
Hajdina	139	90	58	35	35	24	91	24
Hoče-Slivnica	610	330	318	117	243	118	382	110
Juršinci	82	45	37	25	16	18	56	8
Kidričevo	259	155	117	73	80	45	167	47
Kungota	285	160	141	67	97	90	152	43
Lenart	296	169	99	82	94	55	182	59
Lovrenc na Pohorju	194	104	99	48	53	55	117	22
Majšperk	166	95	74	44	56	35	100	31
Makole	97	51	48	19	37	34	46	17
Maribor	7.699	3.935	4.367	1.530	2.691	1.982	4.304	1.413
Markovci	151	89	69	38	40	31	90	30
Miklavž na Dravskem polju	346	185	183	84	130	71	214	61
Oplotnica	185	113	90	49	56	49	107	29
Ormož	640	350	332	165	239	147	400	93
Pesnica	355	189	179	82	123	96	201	58
Podlehnik	83	42	41	18	26	30	42	11
Poljčane	258	128	144	45	94	67	154	37
Ptuj	1.064	597	470	245	344	189	651	224
Rače-Fram	396	226	210	70	142	80	247	69
Ruše	493	258	237	95	163	120	286	87
Selnica ob Dravi	252	138	124	71	88	62	157	33
Slovenska Bistrica	1.387	806	780	286	441	324	798	265
Središče ob Dravi	103	60	45	33	41	22	63	18
Starše	208	126	110	45	85	43	123	42
Sveta Ana	81	44	21	19	29	20	46	15
Sveta Trojica v Slovenskih Goricah	82	46	33	16	30	19	51	12
Sveti Andraž v Slovenskih Goricah	35	16	15	5	12	14	17	4
Sveti Jurij v Slovenskih Goricah	62	31	20	21	23	18	32	12
Sveti tomaž	119	70	65	26	39	30	71	18
Šentilj	408	220	169	95	131	130	228	50
Trnovska vas	36	16	14	8	9	10	21	5
Videm	238	128	104	68	94	71	133	34
Zavrč	70	39	37	18	20	25	40	5
Žetale	49	24	12	20	9	18	23	8

Statistična regija/ občina	Avgust 2015							
	Reg. brezp. osebe, skupaj	ženske	dolgotrajno brezposelni	stari 15-29 let	stari 50 let ali več	1+2 OŠ ali manj	3+4+5 srednješol. izobrazba	6+7+8 višje-, visoko- šol. izobr.
Pomurska	8.638	4.796	5.057	1.889	3.269	3.089	4.414	1.135
Apače	227	137	120	51	79	77	116	34
Beltinci	633	356	349	131	260	247	311	75
Cankova	153	83	97	27	69	77	63	13
Črenšovci	369	203	238	101	133	169	160	40
Dobrovnik	118	54	69	26	49	47	61	10
Gornja Radgona	506	282	286	102	204	151	283	72
Gornji Petrovci	122	58	64	21	51	44	65	13
Grad	109	60	62	18	42	53	40	16
Hodoš	17	9	12	8	7	11	5	1
Kobilje	33	20	11	8	13	10	19	4
Križevci	184	119	101	53	63	37	112	35
Kuzma	99	49	55	36	26	47	41	11
Lendava	1.104	580	656	219	448	342	622	140
Ljutomer	691	402	398	148	272	200	403	88
Moravske toplice	420	230	256	79	174	141	216	63
Murska Sobota	1.632	862	976	360	569	564	810	258
Odranci	104	67	51	18	43	40	52	12
Puconci	473	272	291	111	159	214	202	57
Radenci	285	151	162	48	114	71	182	32
Razkrižje	65	42	36	16	25	18	40	7
Rogašovci	248	130	158	69	83	154	75	19
Sveti Jurij ob Ščavnici	177	98	104	36	68	63	92	22
Šalovci	83	50	44	17	36	39	38	6
Tišina	325	207	187	77	117	138	141	46
Turnišče	286	169	169	65	104	88	170	28
Velika Polana	119	70	76	23	44	40	61	18
Veržej	56	36	29	21	17	7	34	15
Posavska	4.500	2.379	2.636	1.044	1.491	1.311	2.509	680
Bistrica ob Sotli	72	47	37	17	15	19	39	14
Brežice	1.506	778	872	305	509	383	871	252
Kostanjevica na Krki	129	67	71	27	48	29	73	27
Krško	1.704	896	1.020	439	530	596	874	234
Radeče	227	120	129	55	76	67	127	33
Sevnica	862	471	507	201	313	217	525	120
Primorsko-notranjska	2.536	1.329	1.354	502	967	769	1.376	391
Bloke	77	33	39	19	27	21	36	20
Cerknica	527	257	274	125	206	131	309	87
Ilirska Bistrica	640	340	346	109	249	176	372	92
Loška dolina	171	84	112	26	75	56	91	24
Pivka	320	186	145	60	131	111	165	44

Statistična regija/ občina	Avgust 2015							
	Reg. brezp. osebe, skupaj	ženske	dolgotrajno brezposelni	stari 15-29 let	stari 50 let ali več	1+2 OŠ ali manj	3+4+5 srednješol. izobrazba	6+7+8 višje-, visoko- šol. izobr.
Postojna	801	429	438	163	279	274	403	124
Savinjska	14.643	7.958	8.000	3.410	4.699	3.782	8.413	2.448
Braslovče	255	134	121	62	90	70	122	63
Celje	3.434	1.825	1.913	695	1.088	943	1.894	597
Dobje	43	26	27	12	16	14	23	6
Dobrna	87	52	38	29	26	11	65	11
Gornji grad	122	60	59	34	45	30	76	16
Kozje	167	97	97	32	57	54	97	16
Laško	721	369	428	176	225	198	426	97
Ljubno	134	68	61	30	45	28	87	19
Luče	81	48	42	21	32	17	50	14
Mozirje	221	116	128	68	61	37	138	46
Nazarje	156	84	88	40	54	34	104	18
Podčetrtek	188	98	97	40	67	49	119	20
Polzela	302	170	151	71	104	67	183	52
Prebold	284	141	149	76	91	59	171	54
Rečica ob Savinji	139	73	69	42	41	25	92	22
Rogaška Slatina	627	351	371	125	246	168	373	86
Rogatec	187	118	113	49	71	55	111	21
Slovenske Konjice	888	527	527	223	275	220	508	160
Solčava	24	13	7	8	10	3	18	3
Šentjur	1.033	591	581	233	331	242	580	211
Šmarje pri Jelšah	603	350	349	138	176	169	339	95
Šmartno ob Paki	147	89	79	32	39	30	88	29
Šoštanj	421	220	195	116	137	128	224	69
Štore	228	119	130	49	72	69	126	33
Tabor	78	41	45	17	25	19	46	13
Velenje	1.840	1.000	956	515	500	469	1.054	317
Vitanje	92	44	54	22	31	32	44	16
Vojnik	412	227	189	112	120	86	236	90
Vransko	124	60	60	24	47	31	75	18
Zreče	323	163	165	81	121	93	183	47
Žalec	1.282	684	711	238	456	332	761	189
Zasavska	3.878	1.974	2.144	1.032	1.135	1.211	2.133	534
Hrastnik	689	364	399	193	185	233	362	94
Litija	782	415	448	196	243	267	403	112
Trbovlje	1.430	690	757	374	427	431	815	184
Zagorje ob Savi	977	505	540	269	280	280	553	144

Statistična regija/ občina	Avgust 2015							
	Reg. brezp. osebe, skupaj	ženske	dolgotrajno brezposelni	stari 15-29 let	stari 50 let ali več	1+2 OŠ ali manj	3+4+5 srednješol. izobrazba	6+7+8 višje-, visoko- šol. izobr.
Gorenjska	7.227	3.762	3.375	1.533	2.694	1.954	3.892	1.381
Bled	247	117	114	63	92	51	146	50
Bohinj	129	62	52	31	50	33	72	24
Cerklje na Gorenjskem	177	105	77	38	68	49	94	34
Gorenja vas-Poljane	165	93	69	55	49	32	100	33
Gorje	86	46	30	25	26	20	45	21
Jesenice	855	424	435	187	310	293	467	95
Jezerško	13	8	5	2	6	2	10	1
Kranj	2.375	1.264	1.171	398	923	716	1.207	452
Kranjska gora	147	72	83	24	73	24	91	32
Naklo	165	78	68	34	65	31	102	32
Preddvor	89	49	41	22	32	10	51	28
Radovljica	653	332	272	168	211	133	376	144
Šenčur	256	144	120	45	90	55	137	64
Škofja loka	767	407	329	187	275	209	387	171
Tržič	707	354	337	149	289	225	380	102
Železniki	155	82	75	36	53	38	84	33
Žiri	109	59	39	33	36	15	62	32
Žirovnica	132	66	58	36	46	18	81	33
Goriška	5.071	2.551	2.543	1.103	1.640	1.453	2.542	1.076
Ajdovščina	926	474	505	187	313	270	489	167
Bovec	99	41	47	22	37	22	58	19
Brda	179	97	86	46	52	46	85	48
Cerkno	115	51	41	31	33	27	56	32
Idrija	359	194	176	113	101	95	181	83
Kanal	294	147	136	67	86	91	144	59
Kobarid	137	64	72	33	52	36	70	31
Miren-Kostanjevica	211	106	104	47	67	55	115	41
Nova Gorica	1.511	757	759	282	486	505	679	327
Renče-Vogrsko	166	82	81	35	65	51	87	28
Šempeter-Vrtojba	300	145	150	61	100	84	145	71
Tolmin	489	235	244	111	165	108	282	99
Vipava	285	158	142	68	83	63	151	71
Obalno-kraška	5.136	2.508	2.569	901	1.966	1.395	2.847	894
Ankaran	124	64	64	29	42	32	67	25
Divača	170	85	76	31	66	48	89	33
Hrpelje-Kozina	189	91	114	32	76	47	109	33
Izola	762	355	372	126	307	227	431	104
Komen	153	71	75	43	56	20	98	35
Koper	2.335	1.159	1.141	401	896	671	1.255	409
Piran	843	409	443	127	327	204	490	149

Statistična regija/ občina	Avgust 2015							
	Reg. brezp. osebe, skupaj	ženske	dolgotrajno brezposelni	stari 15-29 let	stari 50 let ali več	1+2 OŠ ali manj	3+4+5 srednješol. izobrazba	6+7+8 višje-, visoko- šol. izobr.
Sežana	560	274	284	112	196	146	308	106
Osrednjeslovenska	26.058	12.804	15.080	5.281	8.520	6.792	13.943	5.323
Borovnica	250	114	148	41	99	71	144	35
Brezovica	481	262	249	105	146	106	280	95
Dobrepolje	154	84	92	37	51	25	110	19
Dobrova-Polhov Gradec	251	129	132	51	78	37	169	45
Dol pri Ljubljani	215	115	126	48	76	48	118	49
Domžale	1.487	748	800	319	462	403	801	283
Grosuplje	934	468	565	225	279	308	472	154
Horjul	75	44	41	23	23	8	46	21
Ig	266	128	148	48	97	68	137	61
Ivančna Gorica	636	338	362	162	215	156	376	104
Kamnik	1.356	702	695	296	468	360	796	200
Komenda	198	98	100	46	69	37	124	37
Ljubljana	15.676	7.495	9.378	2.977	5.051	4.124	8.129	3.423
Log-Dragomer	135	60	72	28	48	24	81	30
Logatec	619	319	328	153	194	172	340	107
Lukovica	185	96	99	50	65	53	105	27
Medvode	660	314	362	138	243	149	359	152
Mengeš	318	173	166	80	98	76	170	72
Moravče	159	88	87	36	50	51	90	18
Škofljica	391	206	212	69	135	80	218	93
Šmartno pri Litiji	236	122	143	56	93	73	126	37
Trzin	132	60	66	34	39	21	69	42
Velike Lašče	149	69	85	35	47	34	88	27
Vodice	174	92	99	31	55	26	115	33
Vrhnika	921	480	525	193	339	282	480	159
Občina izven RS	583	311	159	187	93	345	157	81

METODOLOŠKA POJASNILA

Če pod tabelami viri niso navedeni, gre za podatke Zavoda Republike Slovenije za zaposlovanje (v nadaljevanju: ZRSZ).

Posamezne območne službe ZRSZ obsegajo naslednje urade za delo²:

Območna služba (OS):	Uradi za delo (UD):
Celje	Celje, Laško, Slovenske Konjice, Šentjur, Šmarje pri Jelšah, Žalec
Koper	Ilirska Bistrica, Izola, Koper, Piran, Postojna, Sežana
Kranj	Jesenice, Kranj, Radovljica, Škofja Loka, Tržič
Ljubljana	Cerknica, Domžale, Grosuplje, Kamnik, Kočevje, Ljubljana, Logatec, Ribnica, Vrhnika
Maribor	Lenart, Maribor, Maribor II, Pesnica, Ruše, Slovenska Bistrica
Murska Sobota	Gornja Radgona, Lendava, Ljutomer, Murska Sobota
Nova Gorica	Ajdovščina, Idrija, Nova Gorica, Tolmin
Novo mesto	Črnomelj, Metlika, Novo mesto, Trebnje
Velenje	Dravograd, Mozirje, Radlje ob Dravi, Ravne na Koroškem, Slovenj Gradec, Velenje
Sevnica	Brežice, Krško, Sevnica
Ptuj	Ormož, Ptuj
Trbovlje	Hrastnik, Litija, Trbovlje, Zagorje

Aktivno prebivalstvo: delovno aktivno prebivalstvo in registrirane brezposelne osebe. Prikazujemo podatke, kot jih objavlja Statistični urad Republike Slovenije (SURSTAT).

Delovno aktivno prebivalstvo: zaposlene in samozaposlene osebe. Vir podatkov (razen o kmetih) je Statistični register delovno aktivnega prebivalstva (SRDAP). Vir podatkov o kmetih je Anketa o delovni sili (ADS).

Stopnja registrirane brezposelnosti: odstotni delež registriranih brezposelnih oseb v aktivnem prebivalstvu. Stopnja registrirane brezposelnosti po območnih službah ZRSZ je prikazana glede na stalno prebivališče delovno aktivnih prebivalcev in registriranih brezposelnih oseb.

Registrirane brezposelne osebe: iskalci zaposlitve, ki niso v delovnem razmerju, niso samozaposleni, niso poslovodne osebe v osebni družbi in enoosebni družbi z omejeno odgovornostjo ter zavodu, niso kmetje, niso upokojeanci, nimajo statusa dijaka, vajenca, študenta ali udeleženca izobraževanja odraslih, mlajšega od 26 let, so zmožni za delo, so prijavljeni na ZRSZ, aktivno iščejo zaposlitev in so pripravljeni sprejeti ustrezno oziroma primerno zaposlitev, katero jim ponudi ZRSZ ali drug izvajalec storitve posredovanja zaposlitve. Za zaposlitev so zmožne brezposelne osebe od dopoljenih 15 do 65 let starosti, pri katerih ni prišlo do popolne nezmožnosti za delo po predpisih o pokojninskem in invalidskem zavarovanju ali po predpisih o zaposlitveni rehabilitaciji in zaposlovanju invalidov.

Novoprijavljene brezposelne osebe: iskalci zaposlitve, ki so se v prikazanem obdobju na novo prijavili na ZRSZ in pridobili status brezposelne osebe. Gre za osebe, ki so se prijavile zato, ker iščejo prvo zaposlitev, za osebe, ki jim je prenehalo delovno razmerje in iščejo novo zaposlitev, ali za osebe, ki zaposlitev iščejo po neaktivnosti.

Odjavljene brezposelne osebe: osebe, ki jih je v prikazanem obdobju ZRSZ odjavil iz evidence brezposelnih oseb. Najpomembnejši razlog odjave je zaposlitev oz. samozaposlitev, oseba pa je lahko odjavljena tudi zaradi prehoda v neaktivnost (upokojitve, pričetka rednega šolanja ipd.), zaradi kršitve obveznosti (odklonitve ustrezne ali primerne zaposlitve, neprizadevanja za zaposlitev ipd.), zaradi prijave v druge evidence ZRSZ (v evidenco oseb, vključenih v programe aktivne politike zaposlovanja, v evidenco oseb, ki so začasno nezaposljive) ali na

² Uradi za delo se ujemajo z upravnimi enotami.

lastno željo, ZRSZ pa jo preneha voditi v evidenci tudi iz drugih razlogov, kot je npr. preselitev v tujino. Podatki o objavljenih osebah ne vključujejo podatkov o preselitvah med posameznimi območnimi službami ZRSZ.

Kategorije registriranih brezposelnih oseb:

- **ženske** (brezposelne ženske);
- **iščejo prvo zaposlitev** (brezposelne osebe, ki iščejo prvo zaposlitev);
- **stari do 29 let** (brezposelne osebe, v starosti od 15 let do vključno 29 let);
- **stari 50 let ali več** (brezposelne osebe, stare 50 let ali več);
- **dolgotrajno brezposelni** (brezposelne osebe, ki so na ZRSZ prijavljene eno leto ali več);
- **trajno presežni delavci in stečajniki** (brezposelne osebe, ki so se na ZRSZ prijavile po odpovedi pogodbe o zaposlitvi iz poslovnih razlogov, po odpovedi pogodbe v primeru potrjene prisilne poravnave, zaradi stečaja ali likvidacije delodajalca);
- **invalidi** (brezposelni invalidi po šifrantu na osnovi navodila iz Ur. lista RS, št 10/2005: invalidi po ZZRZI in ZUZIO, delovni invalidi II. oz. III. kategorije, invalidne osebe s priznano telesno okvaro, vojaški invalidi, kategorizirani mladostniki, invalidi, ki so pridobili status invalida po predpisih držav članic EU).

Registrirane brezposelne osebe po izobrazbi: brezposelne osebe glede na raven izobrazbe.

Raven izobrazbe je opredeljena po Klasifikacijskem sistemu izobraževanja in usposabljanja, in sicer po klasifikaciji KLASIUS-SRV.

- 1 nepopolna osnovnošolska izobrazba
- 2 osnovnošolska izobrazba
- 3 nižja poklicna izobrazba
- 4 srednja poklicna izobrazba
- 5 srednja strokovna in srednja splošna izobrazba
- 6/1 višješolska (prejšnja), višja strokovna izobrazba
- 6/2 visokošolska 1. stopnje, visokošolska strokovna izobrazba (prejšnja) ipd.
- 7 visokošolska 2. stopnje, visokošolska univerzitetna izobrazba (prejšnja) ipd.
- 8/1 magisterij znanosti (prejšnji) ipd.
- 8/2 doktorat znanosti

Prosta delovna mesta oz. vrste del (PDM): Zakon o spremembah in dopolnitvah zakona o urejanju trga dela (ZUTD-A) je ukinil obvezno prijavo PDM pri Zavodu; po Zakonu o delovnih razmerjih še vedno obvezna ostaja objava. Od 12. 4. 2013 naprej so zato v podatkih zajeta le PDM, katera delodajalci morajo (javni sektor, gospodarske družbe v večinski lasti države) ali želijo (zasebni sektor) objaviti na Zavodu. Poleg tega pa tudi PDM, pri katerih delodajalci sodelujejo z Zavodom pri iskanju kandidatov ali želijo izdajo obvestila o obstoju ustreznih kandidatov pred izdajo delovnega dovoljenja za tujce, objavo pa so zagotovili sami.

Urad za delo (UD)/Območna služba (OS): podatki o registriranih brezposelnih oseb po UD/OS se nanašajo na UD/OS prijave brezposelne osebe; od 1. 1. 2011 se lahko osebe prijavijo pri katerem koli uradu za delo ZRSZ; podatki o prostih delovnih mestih oz. prostih delih po UD/OS se nanašajo na UE oz. UD/OS prostega dela.

Občina: podatki o registriranih brezposelnih oseb po občinah se nanašajo na občino stalnega bivališča brezposelne osebe.

Statistična regija: podatki o registrirani brezposelnosti po statističnih regijah se nanašajo na statistično regijo stalnega bivališča brezposelne osebe.

Prijemniki denarnega nadomestila: število brezposelnih oseb, ki so, skladno z Zakonom o urejanju trga dela, za prikazano obdobje, prejele denarno nadomestilo za čas brezposelnosti.

Izdana delovna dovoljenja za zaposlitev tujcev: število delovnih dovoljenj, ki jih je v prikazanem obdobju, skladno z Zakonom o zaposlovanju in delu tujcev, ZRSZ izdal za zaposlitev in delo tujcev.

Veljavna delovna dovoljenja za zaposlitev tujcev: število ob koncu prikazanega obdobja veljavnih delovnih dovoljenj za zaposlitev in delo tujcev.

Z dnem 23. 4. 2011 je pričel veljati nov Zakon o zaposlovanju in delu tujcev (ZZDT-1) (Uradni list RS, št. 26/2011), ki

- družinskim članom slovenskega državljanca,
- državljanom držav članic EU, EGP in Švicarske konfederacije in njihovim družinskim članom, ki nimajo državljanstva EU, EGP in Švicarske konfederacije, imajo pa dovoljenje za začasno prebivanje za družinskega člana ali vizum za dolgoročno bivanje, tujcem z dovoljenjem za stalno prebivanje v Republiki Sloveniji,
- beguncem,
- tujcem, ki imajo status rezidenta za daljši čas v drugi državi članici EU, po enem letu prebivanja v Republiki Sloveniji, dokler imajo v republiki Sloveniji veljavno dovoljenje za začasno prebivanje,
- tujcem slovenskega rodu do tretjega kolena v ravni vrsti omogoča prost dostop na slovenski trg dela. To pomeni, da tujec v Republiki Sloveniji lahko opravlja delo, se zaposli ali samozaposli brez delovnega dovoljenja. Tem tujcem se tako delovna dovoljenja ne izdajajo več, prav tako se ne vodijo v statističnih podatkih.

Vrste delovnih dovoljenj:

Delovno dovoljenje je dokument, ki tujcu omogoča, da se v Republiki Sloveniji zaposli, samozaposli, opravlja storitve ali druga pogodbeno dela v skladu z določbami ZZDT-1. Delovno dovoljenje se izda kot:

- **osebno delovno dovoljenje** (delovno dovoljenje, ki v času veljavnosti tujcu omogoča dostop do trga dela, razen če je osebno delovno dovoljenje izdano z veljavnostjo enega leta za samozaposlitev tujca),
- **dovoljenje za zaposlitev** (delovno dovoljenje, vezano na stalne zaposlitvene potrebe delodajalcev; tujec se sme zaposliti le pri delodajalcu, kateremu je bilo izdano dovoljenje za zaposlitev tujca) ali
- **dovoljenje za delo** (delovno dovoljenje z vnaprej določeno časovno omejitvijo, na podlagi katerega se tujec lahko začasno zaposli ali dela v Republiki Sloveniji, v skladu z namenom, za katerega je bilo dovoljenje za delo izdano).

Zakon v posebej določenih primerih omogoča delo tujcev tudi brez delovnih dovoljenj:

- izvajanje storitev brez delovnega dovoljenja,
- soglasje k modri karti EU, za izdajo katere je pristojna upravna enota, ureja pa jo Zakon o tujcih.

Statistična znamenja:

- ni pojava
- ... ni podatka
- 0 podatek je manjši od 0,5 dane merske enote
- 0,0 podatek je manjši od 0,05 dane merske enote
- z statistično zaupno

Ukrepi Aktivne politike zaposlovanja (v nadaljevanju APZ)

Število novosklenjenih pogodb z osebo: število vseh pogodb, ki so bile z osebami na novo sklenjene v obdobju.

Število aktivnih pogodb z osebo v mesecu: število vseh sklenjenih pogodb z osebami, ki imajo trajanje aktivnosti vsaj en dan v mesecu poročanja.

Število aktivnih pogodb z osebo konec meseca: število vseh sklenjenih pogodb z osebami, ki so aktivne na zadnji dan v mesecu.

Opis posameznih aktivnosti APZ

Programi iz Kataloga 2012 in 2015³

1.1.1.1. Nacionalne poklicne kvalifikacije – Priprave na NPK in TPK

Namen: povečanje zaposljivosti brezposelnih oseb, dvig kvalifikacijske ravni ter zmanjšanje strukturnega neskladja na trgu dela.

Vsebina in način izvajanja: priprave praviloma vključujejo pridobitev tistih znanj, spretnosti in kompetenc, ki jih oseba potrebuje za pridobitev določene poklicne kvalifikacije in ki lahko naknadno vodijo v pridobitev javne listine o nacionalni poklicni kvalifikaciji (NPK) oz. spričevala o temeljni poklicni kvalifikaciji (TPK). Osebe se vključijo v program na podlagi zaposlitvenega načrta in pogodbe o vključitvi.

Ciljna skupina: brezposelne osebe ter delavci v odpovednem roku po vročeni odpovedi pogodbe o zaposlitvi iz poslovnega razloga ali razloga nesposobnosti, ki jim je delodajalec omogočil odsotnost z dela za vključevanje v ukrepe na trgu dela in so se prijavili pri ZRSZ kot iskalci zaposlitve, katerih zaposlitev je ogrožena.

Izvajalci: zunanji izvajalci.

1.1.1.2. Nacionalne poklicne kvalifikacije – Potrjevanje NPK in TPK

Namen: povečanje zaposljivosti brezposelnih oseb, dvig kvalifikacijske ravni ter zmanjšanje strukturnega neskladja na trgu dela.

Vsebina in način izvajanja: potrjevanje NPK ali TPK na podlagi preverjanja in potrjevanja strokovnega znanja, spretnosti in izkušenj, pridobljenih izven formalnega izobraževanja udeležencem, zagotavlja pridobitev javno veljavne listine (certifikat) za NPK ali spričevala za TPK, s katerima udeleženec dokazuje usposobljenost za opravljanje poklica ali posameznih zadolžitev v okviru poklica. NPK ne omogoča pridobitve stopnje poklicne ali strokovne izobrazbe. Osebe se vključijo v program na podlagi zaposlitvenega načrta in pogodbe o vključitvi.

Ciljna skupina: brezposelne osebe.

Izvajalci: izvajalci postopkov za ugotavljanje in potrjevanje NPK in TPK, kot jih določajo področni predpisi.

1.1.2.1. Institucionalno usposabljanje

Namen: Pridobitev spretnosti in znanj, ki bodo brezposelnim osebam povečale zaposlitvene možnosti.

Vsebina in način izvajanja: Aktivnost za pridobitev funkcionalnih znanj se izvaja v obliki različnih tečajev in drugih izobraževalnih oblik, ki jih izvajajo zunanji izvajalci. Osebe se vključijo v program na podlagi zaposlitvenega načrta in pogodbe o vključitvi.

Ciljna skupina: Delavci v odpovednem roku po vročeni odpovedi pogodbe o zaposlitvi iz poslovnega razloga ali razloga nesposobnosti, ki jim je delodajalec omogočil odsotnost z dela za vključevanje v ukrepe na trgu dela in so se prijavili pri ZRSZ kot iskalci zaposlitve, katerih zaposlitev je ogrožena in brezposelne osebe.

Izvajalci: Zunanji izvajalci.

1.1.2.2. Vključitev brezposelnih oseb v podporne in razvojne programe

Namen: Vključitev brezposelnih oseb v projekte, sofinancirane iz drugih virov sredstev, z namenom izboljšanja zaposlitvenih možnosti, odpravljanja ovir pri iskanju zaposlitve, pridobivanja dodatnih znanj, veščin in spretnosti.

Vsebina in način izvajanja: Izvajajo se različni programi na podlagi ponudbe izvajalca, ki je pridobil vire financiranja za izvedbo iz drugih virov. Osebe se vključijo v program na podlagi zaposlitvenega načrta in pogodbe o vključitvi.

Ciljna skupina: Brezposelne osebe.

Izvajalci: Izvajalci, ki so pridobili vire financiranja za izvedbo programa.

1.1.2.3. Iz faksa takoj praksa / Spodbujanje prvih delovnih izkušenj mladih iz zpopolnjevanjem za konkretno delovno mesto

Namen: Namen programa je spodbujanje pridobivanja prvih delovnih izkušenj mladih brezposelnih oseb iz ciljne skupine, s sistematičnim izpopolnjevanjem po predhodno pripravljenem programu pri delodajalcu, s katerim bodo širile in poglobljale že obstoječe znanje, spretnosti oziroma kompetence, pridobljene v času formalnega izobraževanja za uspešno in učinkovito opravljanje konkretnega dela pri delodajalcu, ki je ustrezno njeni ravni in vrsti izobrazbe. Program sistematičnega izpopolnjevanja se lahko izvaja tudi s pripravništvom, če je tako predvideno.

³ Vir: Katalog ukrepov APZ, z dne 17. avgust 2015;

Vključene osebe si bodo z uspešno opravljenim programom povečale svoje zaposlitvene možnosti in uspešen razvoj kariere, njihovi delodajalci pa si bodo zagotovili usposobljeno delovno silo in povečali konkurenčnost podjetja. Program udejanja cilje Jamstva za mlade (sprejetega na seji Vlade RS dne 30. 1. 2014), njegova dodana vrednost pa je v povezovanju izobraževanja in potreb trga dela.

Vsebina in način izvajanja: Projekt je delodajalec v vlogi nosilca projekta, katerega ponudba je sprejeta na podlagi javnega povabila, z vsemi svojimi registriranimi enotami in z vsemi subvencioniranimi osebami iz ciljne skupine.

Aktivnost se izvaja kot sistematično izpopolnjevanje ter spodbuda za prvo zaposlitev pri delodajalcih. Osebe se vključijo v program na podlagi zaposlitvenega načrta in pogodbe o vključitvi. Delodajalci, katerih ponudbe so sprejete, zaposlijo in zagotovijo sistematično izpopolnjevanje brezposelne osebe iz ciljne skupine za polni delovni čas, ali za krajši delovni čas (v primeru zaposlitve invalida) v skladu z odločbo o invalidnosti, za obdobje najmanj enega leta.

Ciljna skupina: Brezposelne osebe s terciarno stopnjo izobrazbe, stare do vključno 29 let, ki so prijavljene v evidenci brezposelnih oseb in so hkrati iskalci prve zaposlitve.

Za stare do vključno 29 let se štejejo osebe, ki so stare do 29 let in 364 dni, torej osebe, ki še niso dopolnile 30. leta starosti.

Izvajalci: Pravne ali fizične osebe, registrirane za opravljanje dejavnosti na podlagi vpisa v Poslovni register Slovenije, katerih ponudba je sprejeta na javnem povabilu, z vsemi svojimi registriranimi enotami, s katerimi ZRSZ sklene pogodbo o izvedbi projekta v okviru programa »Iz faksa takoj praksa«.

1.1.4.1. Delovni preizkus za mlade 2015

Namen: Namen aktivnosti je omogočiti mladim brezposelnim, starim do 29 let, da pred zaposlitvijo oziroma pred odločitvijo o nadaljnjih korakih pri izdelavi zaposlitvenega načrta na delovnem mestu preizkusijo svoja znanja, veščine in spretnosti.

Vsebina in način izvajanja: Delovni preizkus se izvaja pri delodajalcih na delovnem mestu, v skladu s sprejeto ponudbo, v kateri delodajalec opredeli načrt izvajanja delovnega preizkusa.

Osebe sklenejo z Zavodom pogodbo o vključitvi. Uspešno morajo opraviti predhodni zdravniški pregled, v času vključitve pa morajo biti zavarovane za invalidnost in smrt, ki je posledica poškodbe pri delu.

Ciljna skupina: Brezposelne osebe, stare do 29 let, prijavljene v evidenci brezposelnih oseb. V to ciljno skupino štejejo tudi brezposelni, ki so ob vključitvi že dopolnili 29. leto starosti, niso pa še dosegli starosti 30 let.

Izvajalci: Delodajalci, ki so pravne ali fizične osebe, vpisane v Poslovni register RS, predložijo ustrezen načrt delovnega preizkusa, v času trajanja delovnega preizkusa zagotavljajo ustrezno strokovno vodstvo in izpolnjujejo pogoje, določene v javnem povabilu.

1.1.4.2. Usposabljanje na delovnem mestu 2015

Namen: Izboljšanje zaposlitvenih možnosti vključenih brezposelnih oseb in povečanje njihove konkurenčnosti na trgu dela ter pridobitev in krepitev sposobnosti, znanj, veščin in spretnosti.

Vsebina in način izvajanja: Usposabljanje na delovnem mestu se izvaja pri delodajalcih na konkretnem delovnem mestu. Vključujejo se brezposelne osebe, katerih obstoječa znanja oz. delovne izkušnje ne omogočajo neposredne zaposlitve. Posamezna usposabljanja prijavi nosilec projekta – delodajalec.

Osebe se vključijo v usposabljanje na podlagi zaposlitvenega načrta in pogodbe o vključitvi.

Ciljna skupina: Brezposelne osebe, prijavljene v evidenci brezposelnih oseb na ZRSZ najmanj 3 mesece.

Posamezna območna služba Zavoda lahko znotraj navedenih ciljnih skupin glede na strukturo brezposelnih in specifikke trga dela v svoji regiji določi ožje ciljne skupine, kar se objavi v dodatku k javnemu povabilu.

Izvajalci: Delodajalci, ki so pravne ali fizične osebe, vpisane v Poslovni register RS, predložijo delovnemu mestu ustrezen program usposabljanja, v času usposabljanja zagotavljajo ustrezno strokovno vodstvo in izpolnjujejo pogoje, določene v javnem povabilu.

1.2.1.1. Programi formalnega izobraževanja v šolskem letu 2015/2016

Namen: Povečanje zaposljivosti in fleksibilnosti brezposelnih oseb na trgu dela, zmanjševanje strukturnega neskladja na trgu dela ter dvig izobrazbene in kvalifikacijske ravni brezposelnih oseb.

Vsebina in način izvajanja: Zajema javno veljavne izobraževalne programe v osnovnih šolah. Udeleženci po uspešno zaključenem programu pridobijo javno veljavno formalno izobrazbo. Osebe se vključijo v program na podlagi zaposlitvenega načrta in pogodbe o vključitvi.

Ciljna skupina: Brezposelne osebe, ki nadaljujejo oz. se vključujejo v programe osnovnih šol.

Izvajalci: Izobraževalne organizacije, vpisane v razvid izvajalcev programov osnovne šole za odrasle.

3.2.1.1. Povračilo prispevkov na podlagi ZRPPR1015

Namen: Namen aktivnosti je ustvarjanje novih delovnih mest ter ohranitev obstoječih ter odpravljanje posledic gospodarske in finančne krize v Pomurju ter zaposlitev brezposelnih oseb.

Vsebina in način izvajanja: Delodajalci, ki zaposlijo prikrajšanega delavca so upravičeni do povračila prispevkov. Postopek izvajanja se prične na podlagi vloge delodajalca, o kateri odloča ZRSZ in izda odločbo po ZUP. Delodajalec pravico uveljavlja z vlogo, ki jo pri Zavodu predloži v 30. dneh po poteku prvega oz. drugega leta od sklenitve pogodbe o zaposlitvi s prikrajšanim delavcem. Pogodba o zaposlitvi prikrajšanega delavca mora biti sklenjena za obdobje najmanj dveh let.

Ciljna skupina: Delodajalci, ki za obdobje najmanj dveh let zaposlijo prikrajšanega delavca. Za prikrajšanega delavca se šteje vsaka brezposelna oseba, ki v preteklih šestih mesecih ni imela redno plačane zaposlitve ali je stara od 15 do 24 let ali ni dosegla stopnje srednjega strokovnega izobraževanja, srednjega poklicnega, tehniškega izobraževanja ali splošnega srednjega izobraževanja ali je v obdobju dveh let po zaključku rednega izobraževanja in še ni pridobila prve redne plačane zaposlitve ali je starejša od 50 let ali živi sama in ima enega ali več vzdrževanih članov, kar pomeni, da sama skrbi za enega ali več otrok, ki so mlajši od 26 let, če se redno šolajo, ali katere zakonec je brezposeln ali se bo zaposlila v dejavnosti (gospodarskem sektorju), v kateri je neravnovesje med spoloma za najmanj 25 odstotkov višje od povprečnega neravnovesja v vseh gospodarskih sektorjih v Republiki Sloveniji, ali je pripadnik etnične manjšine ali se šteje kot invalid v kvotnem sistemu invalidov.

Izvajalci: Delodajalci Pomurske regije, ki imajo sedež v Pomurju (območje občin: Apače, Beltinci, Cankova, Črenšovci, Dobrovnik, Gornji Radgona, Gornji Petrovci, Grad, Hodoš, Kobilje, Križevci, Kuzma, Lendava, Ljutomer, Moravske Toplice, Murska Sobota, Odranci, Ormož, Puconci, Radenci, Razkrižje, Rogašovci, Središče ob Dravi, Sveti Tomaž, Sveti Jurij, Šalovci, Tišina, Turnišče, Velika Polana, Veržej), ali v primerih, ko opravljajo dejavnost, za katero ne obstaja registrski organ ali druga predpisana evidenca, stalno ali začasno prebivališče v tem območju ter tu dejansko izvajajo dejavnost.

3.2.1.2. Povračilo prispevkov na podlagi ZSRR-2

Namen: Namen aktivnosti je spodbujanje zaposlovanja na problemskih območjih z visoko brezposelnostjo, ki jo ob določenih pogojih lahko uveljavljajo delodajalci, ki imajo sedež in dejansko izvajajo dejavnost v problemskem območju z visoko brezposelnostjo ali, v primerih ko opravljajo dejavnost, za katero ne obstaja registrski organ oziroma druga predpisana evidenca, stalno ali začasno prebivališče v problemskem območju z visoko brezposelnostjo ter tam dejansko izvajajo dejavnost.

Ker je spodbuda regionalno naravnana, je njen cilj spodbujanje zaposlovanja na območju, na katerem se je brezposelnost bistveno povečala.

Vsebina in način izvajanja: Delodajalci, ki zaposlijo brezposelno osebo iz ciljne skupine, so upravičeni do povračila plačanih prispevkov delodajalca za socialno varnost. Postopek izvajanja se prične na podlagi vloge delodajalca, o kateri odloča Zavod in izda odločbo po ZUP. Delodajalec pravico uveljavlja z vlogo, ki jo pri Zavodu predloži v 60-ih dneh po preteku enega leta od sklenitve pogodbe o zaposlitvi z brezposelno osebo za najmanj eno leto.

Ciljna skupina: Povračilo plačanih prispevkov delodajalca za socialno varnost se lahko uveljavlja za osebo, prijavljeno v evidenci brezposelnih oseb, ki v preteklih šestih mesecih ni imela redno plačane zaposlitve ali je stara od 15 do 24 let ali ni dosegla stopnje srednjega strokovnega izobraževanja, srednjega poklicnega, tehniškega izobraževanja ali splošnega srednjega izobraževanja ali je v obdobju dveh let po zaključku rednega izobraževanja in še ni pridobila prve redne plačane zaposlitve ali je starejša od 50 let ali živi sama in ima enega ali več vzdrževanih članov, kar pomeni, da sama skrbi za enega ali več otrok, ki so mlajši od 26 let, če se redno šolajo, ali katere zakonec je brezposeln ali se bo zaposlila v dejavnosti (gospodarskem sektorju), v kateri je neravnovesje med spoloma za najmanj 25 odstotkov višje od povprečnega neravnovesja v vseh gospodarskih sektorjih v Republiki Sloveniji, ali je pripadnik etnične manjšine ali se šteje kot invalid v kvotnem sistemu invalidov.

Delodajalcu, ki zaposli brezposelno osebo iz 1. do 7. alineje prvega odstavka, se za tega delavca za obdobje enega leta kot enkratna pomoč povrne plačane prispevke delodajalca za socialno varnost.

Delodajalcu, ki pa zaposli delavca invalida iz 8. alineje prvega odstavka, se za tega delavca povrne plačane prispevke delodajalca za socialno varnost za celotno obdobje, ko je delavec zaposlen, vendar največ od dne zaposlitve do izteka pravnih podlag, ki pravico omogočajo (Pokolpje: do 31. 12. 2016, Maribor u okolico in HRT: do 31. 12. 2018).

Izvajalci: Delodajalci, ki imajo sedež in dejansko izvajajo dejavnost v območju z visoko brezposelnostjo, in sicer: v območju občin Pokolpja: Kočevje, Loški Potok, Osilnica, Kostel, Črnomelj, Semič in Metlika ali v območju občin Maribora z okolico: Kungota, Hoče – Slivnica, MO Maribor, Pesnica, Podvelka, Radlje ob Dravi, Ribnica na Pohorju, Ruše in Selnica ob Dravi ali v območju občin Hrastnik, Radeče, Trbovlje (HRT) oziroma v primerih, ko opravljajo dejavnost, za katero ne obstaja registrski organ ali druga predpisana evidenca, stalno ali začasno prebivališče v tem območju ter tu dejansko izvajajo dejavnost. Do pomoči **niso upravičeni** delodajalci iz dejavnosti v sektorju premogovništva in družbe v težavah (v skladu z Zakonom o pomoči za reševanje in prestrukturiranje gospodarskih družb v težavah).

4.1.1.1. Javna dela 2015

Namen: Javna dela so namenjena aktiviranju brezposelnih oseb, ki so več kot eno leto neprekinjeno prijavljene v evidenci brezposelnih oseb (v nadaljevanju: dolgotrajno brezposelne osebe), njihovi socialni vključenosti, ohranitvi ali razvoju delovnih sposobnosti ter spodbujanju razvoja novih delovnih mest.

Vsebina in način izvajanja: Programi javnih del so izbrani na podlagi javnega povabila. Osebe se vključijo v program na podlagi zaposlitvenega načrta in pogodbe o vključitvi. Izbrani izvajalci programov javnih del in brezposelne osebe, ki so napotene v program, sklenejo posebne pogodbe o zaposlitvi.

Ciljna skupina:

1. Ciljna skupina za vključitev

V programe javnih del se lahko vključujejo dolgotrajno brezposelne osebe. Zavod bo v izbrane programe javnih del prednostno napotoval dolgotrajno brezposelne osebe, ki so prejemniki denarnega nadomestila in se odločijo za vključitev v program javnega dela v času trajanja pravice do denarnega nadomestila.

2. Ciljna skupina za ponovno vključitev

Dolgotrajno brezposelna oseba je lahko vključena v javna dela največ eno leto, zaradi stanja na trgu dela pa se lahko ponovno vključi, vendar pri istem izvajalcu javnih del najdlje še za eno leto. Za ponovno vključitev se šteje vključitev, ki se opravi pred iztekom šestih mesecev od izteka zadnje vključitve v javna dela.

Ciljne skupine brezposelnih oseb, ki se lahko ponovno vključijo v javna dela za obdobje enega leta so brezposelni invalidi; brezposelni Romi; brezposelni moški, starejši od 58 let; brezposelne ženske, starejše od 55 let; brezposelne osebe, vključene v programe javnih del pod točko 7.1., 7.2. in 7.3. Kataloga programov javnih del 2015.

Vse zgoraj naštetne ciljne se lahko ponovno vključijo, če so bile ob prvi vključitvi v letu 2013 ali 2014 v evidenci zavoda neprekinjeno prijavljene več kot eno leto in če so imele lastnost npr. invalidnost, starost 58 let moški, itd. že ob prvi vključitvi.

Kot prva vključitev se šteje vsaka vključitev, ki ni ponovna vključitev po določilu ZUTD (po 6 mesecih od prejšnje vključitve).

Skupno trajanje vključitve pri istem izvajalcu ne sme preseči 24 mesecev.

Ciljne skupine brezposelnih oseb, ki se lahko ponovno vključijo v javna dela za obdobje do enega leta so brezposelne osebe, ki še niso bile vključene v javna dela eno leto, za razliko časa do enoletne vključitve, če so bile v evidenci zavoda neprekinjeno prijavljene več kot eno leto ob vključitvi v letu 2014 oziroma 2015.

V letu 2015 se lahko oseba ponovno vključi v javna dela najdlje do 31.12.2015.

Izvajalci: Neprofitni delodajalci.

4.1.1.3. Javna dela za pomoč v primeru elementarnih nesreč za leti 2014 in 2015

Namen: Javna dela za pomoč v primeru elementarnih nesreč so namenjena aktiviranju brezposelnih oseb pri izvajanju pomoči za odpravo posledic žleda in poplav, ki so nastale neposredno po žledu, ki je prizadel Republiko Slovenijo med 30. januarjem in 10. februarjem 2014.

Vsebina in način izvajanja: Programi javnih del „6. 1. Pomoč v primeru elementarnih nesreč“ so izbrani na podlagi javnega povabila. Osebe se vključijo v program na podlagi zaposlitvenega načrta in pogodbe o vključitvi. Izbrani izvajalci programov javnih del in brezposelne osebe, ki so napotene v program, sklenejo pogodbe o zaposlitvi.

Ciljna skupina: Brezposelne osebe, prijavljene v evidenci brezposelnih oseb.

Izvajalci: Neprofitni delodajalci.

6.1.1.2. Razvoj in promocija storitev ter pripomočkov vseživljenjske karijerne orientacije

Namen: Namen projekta je zagotovitev in krepitev aktivnosti vseživljenjske karijerne orientacije (v nadaljevanju: VKO) za brezposelne osebe (v nadaljevanju: BO), druge iskalce zaposlitve in neaktivne ter spodbujanje posameznikov za aktiven pristop k reševanju lastne brezposelnosti. Poleg razvoja storitev in pripomočkov VKO za BO in druge iskalce zaposlitve bo posebna pozornost namenjena razvoju programov za neaktivne in krepitev mreže izvajalcev, ki bodo v okviru razvitih programov izvajali prilagojene storitve VKO za to ciljno skupino. V okviru projekta se bo izvajala tudi aktivnost promocije storitev VKO.

Vsebina in način izvajanja: Za uspešno izvedbo aktivnosti projekta so na CS ZRSZ predvidene nove zaposlitve. Po potrebi se zaradi svojih posebnih znanj in kompetenc vključujejo tudi ostali strokovni delavci zavoda ter drugi strokovnjaki in izvajalci v okviru zunanjih storitev.

Promocija in informiranje javnosti bo potekalo v prostorih ZRSZ in v splošnih javnih medijih preko radijskih, televizijskih in časopisnih oglasov ter s pomočjo plakatov in zgibank.

Ciljna skupina: Brezposelni, drugi iskalci zaposlitve in neaktivni.

Izvajalci: Zunanji izvajalci, ki so izbrani v skladu s predpisi o javnih naročilih; ZRSZ/CIPSi.

Pregled aktivnosti, ki se nadaljujejo iz preteklih obdobj

1.2.1.3. Programi formalnega izobraževanja v šolskem letu 2014/2015

Namen: Povečanje zaposljivosti in fleksibilnosti brezposelnih oseb na trgu dela, zmanjševanje strukturnega neskladja na trgu dela ter dvig izobrazbene in kvalifikacijske ravni brezposelnih oseb.

Vsebina in način izvajanja: Zajema javno veljavne izobraževalne programe v osnovnih šolah. Udeleženci po uspešno zaključenem programu pridobijo javno veljavno formalno izobrazbo. Osebe se vključijo v program na podlagi zaposlitvenega načrta in pogodbe o vključitvi.

Ciljna skupina: Brezposelne osebe, ki nadaljujejo oz. se vključujejo v programe osnovnih šol.

Izvajalci: Izobraževalne organizacije, vpisane v razvid izvajalcev programov osnovne šole za odrasle.

3.1.1.9. Spodbujanje zaposlovanja za odpravo posledic žleda

Namen: Namen programa je spodbujanje zaposlovanja brezposelnih oseb iz ciljne skupine s pomočjo subvencije za zaposlitev za odpravo posledic naravne nesreče v obliki žleda.

Vsebina in način izvajanja: Aktivnost se izvaja s subvencioniranjem zaposlitve pri delodajalcih. Delodajalci, katerih ponudbe bodo sprejete, bodo zaposlili brezposelne osebe iz ciljne skupine za polni delovni čas za obdobje najmanj enega leta.

Osebe se vključijo v program na podlagi zaposlitvenega načrta in pogodbe o vključitvi.

Ciljna skupina: Brezposelne osebe, ki so prijavljene v evidenci brezposelnih oseb vsaj 6 mesecev; nimajo dokončanega srednjega strokovnega izobraževanja, srednjega poklicnega, tehniškega izobraževanja oz. splošnega srednjega izobraževanja.

Izvajalci: Pravne ali fizične osebe, registrirane za opravljanje dejavnosti na podlagi vpisa v Poslovni register Slovenije, ki bodo odpravljale posledice žleda. Podrobnejši pogoji bodo določeni v javnem povabilu.

3.1.2.1. Prvi izziv 2014

Namen: Namen programa je spodbujanje zaposlovanja brezposelnih oseb s stalnim prebivališčem v statistični teritorialni enoti Vzhodna Slovenija, starih do 29 let, ki so vsaj 6 mesecev vodene v evidenci brezposelnih oseb, kot je določeno v javnem povabilu.

Za stare do 29 let se štejejo osebe, ki so stare do 29 let in 364 dni, torej osebe, ki še niso dopolnile 30. leta starosti.

Vsebina in način izvajanja: Projekt obsega dva sklopa aktivnosti, ki jih bo izvedel upravičenec:

1. Aktivnost: Izbor delodajalcev

Upravičenec bo objavil javno povabilo v skladu s 47. členom ZUTD. Na javnem povabilu lahko kandidirajo pravne ali fizične osebe, registrirane za opravljanje dejavnosti v Republiki Sloveniji, ki imajo sedež/poslovni naslov in dejansko izvajajo dejavnost v statistični teritorialni enoti Vzhodna Slovenija ter izpolnjujejo vse ostale pogoje, navedene v javnem povabilu.

Delodajalci na javno povabilo oddajo ponudbo za izvedbo projekta. ZRSZ na podlagi javnega povabila izbere delodajalce, ki bodo zaposlili brezposelne osebe iz ciljne skupine. Projekt v okviru programa predstavlja delodajalec, katerega ponudba je sprejeta na javnem povabilu, z vsemi svojimi registriranimi enotami in z vsemi brezposelnimi osebami iz ciljne skupine, vključenimi v subvencionirano zaposlitev, s katerimi ZRSZ sklene pogodbo o izvedbi projekta v okviru programa „Prvi izziv 2014“. ZRSZ bo za prvo izbrano ponudbo z delodajalcem sklenil pogodbo, za preostale izbrane ponudbe pa anekse k pogodbi.

2. Aktivnost: Vključevanje oseb iz ciljne skupine v subvencionirano zaposlitev

Osebe se na podlagi zaposlitvenega načrta ter napotitve v program vključujejo v subvencionirano zaposlitev pri delodajalcih, izbranih na javnem povabilu, ki zajema 15-mesečno zaposlitev z vključenim trimesečnim poskusnim delom.

Ciljna skupina: Brezposelne osebe s stalnim prebivališčem v statistični teritorialni enoti Vzhodna Slovenija, stare do 29 let, vsaj 6 mesecev vodene v evidenci brezposelnih oseb.

Izvajalci: Delodajalci, registrirani za opravljanje dejavnosti v RS ter imajo sedež/poslovni naslov in dejansko izvajajo dejavnost v statistični teritorialni enoti Vzhodna Slovenija, katerih ponudba je sprejeta na javnem povabilu, z vsemi svojimi registriranimi enotami in z vsemi brezposelnimi osebami iz ciljne skupine, vključenimi v subvencionirano zaposlitev, s katerimi ZRSZ sklene pogodbo o izvedbi projekta v okviru programa „Prvi izziv 2014“.

3.1.2.2. Zaposli.me 6/2014

Namen: Namen programa je spodbujanje zaposlovanja brezposelnih oseb iz ciljne skupine s pomočjo subvencije za zaposlitev in hkratno zagotavljanje delovne sile delodajalcem.

Vsebina in način izvajanja: Projekt je delodajalec v vlogi nosilca projekta, katerega ponudba je sprejeta na podlagi javnega povabila, z vsemi svojimi registriranimi enotami in z vsemi subvencioniranimi osebami iz ciljne skupine. Aktivnost se izvaja s subvencioniranjem zaposlitev pri delodajalcih; osebe se vključijo v program na podlagi zaposlitvenega načrta in pogodbe o vključitvi. Delodajalci, katerih ponudbe so sprejete, zaposlijo brezposelne osebe iz ciljne skupine za polni delovni čas, ali za krajši delovni čas (v primeru zaposlitve invalida) v skladu z odločbo o invalidnosti, za obdobje najmanj enega leta.

Delodajalec odda ponudbo za sklop A ali B; delodajalec lahko kandidira samo na enega od sklopov: za sklop A lahko kandidira delodajalec, ki je registriran za opravljanje dejavnosti v Republiki Sloveniji vsaj 12 mesecev in ima sedež oziroma poslovno enoto in dejansko izvaja dejavnost na problemskem območju z visoko brezposelnostjo; za sklop B lahko kandidira delodajalec, ki ima sedež ali registrirano enoto na problemskem območju z visoko brezposelnostjo in je bil v roku največ 36 mesecev po stečaju ali likvidaciji proizvodne dejavnosti na tem območju ustanovljen z namenom oživljanja te dejavnosti.

Ciljna skupina: V program se lahko vključijo prikrajšani in resno prikrajšani delavci ter invalidi, kot so opredeljeni v Uredbi št. 800/2008/ES. V okviru javnega povabila se specificirajo podskupine navedenih skupin brezposelnih oseb, glede na specifična strukturna neskladja na regionalnem trgu dela. V vsakem trenutku se lahko objavi dodatek k javnemu povabilu, ki nadalje opredeli upravičenost ciljnih skupin na ravni pristojne Območne službe Zavoda RS za zaposlovanje.

Izvajalci: Pravne ali fizične osebe, registrirane za opravljanje dejavnosti na podlagi vpisa v Poslovni register Slovenije.

4.1.2.8. Delovna vključenost starejših oseb

Namen: Namen programa je spodbujanje zaposlovanja in povečanje zaposlitvenih možnosti brezposelnih oseb iz ciljne skupine, motiviranje delodajalcev za zaposlovanje starejših brezposelnih oseb ter odpravljanje predsodkov, povezanih z njihovim zaposlovanjem.

Vsebina in način izvajanja: Aktivnost se izvaja kot program subvencionirane zaposlitve za najmanj 12 mesecev in polni delovni čas oziroma v skladu z izdano odločbo o invalidnosti. Osebe se vključijo v program na podlagi zaposlitvenega načrta in pogodbe o vključitvi.

Ciljna skupina: V projekte v okviru programa se vključujejo brezposelne osebe, stare 50 in več let, s stalnim prebivališčem v statistični teritorialni enoti Vzhodna Slovenija, ki izpolnjujejo vsaj enega od naslednjih kriterijev: so vsaj 12 mesecev prijavljene v evidenci brezposelnih oseb ali nimajo dokončanega srednjega strokovnega izobraževanja, srednjega poklicnega, tehniškega izobraževanja oz. splošnega srednjega izobraževanja.

Izvajalci: Delodajalci, določeni z javnim povabilom.

5.2.1.2. Subvencije za samozaposlitev 2010-2013

Namen: Ustvarjanje novih zaposlitvenih možnosti s spodbujanjem podjetništva v obliki subvencij za samozaposlitev osebam iz ciljnih skupin. Cilj je ohranitev neprekinjene samozaposlitve za obdobje najmanj dveh let.

Vsebina in način izvajanja: Izvaja se v obliki subvencioniranja samozaposlitve, ki mora trajati najmanj dve leti. Osebe se vključijo v program po zaključeni delavnici za pripravo na samozaposlitev na podlagi zaposlitvenega načrta in pogodbe o dodelitvi subvencije za samozaposlitev, ki se sklene, ko se oseba samozaposli in Zavodu odda vlogo za dodelitev subvencije za samozaposlitev.

Ciljna skupina: Brezposelne osebe in iskalci zaposlitve, katerih zaposlitev je ogrožena, ki so se udeležile programa Pomoči pri samozaposlitvi; so se samozaposlile v novoustanovljenem poslovnem subjektu za polni delovni čas, razen invalidov, ki se samozaposlijo za delovni čas v skladu z izdano odločbo o invalidnosti.

Upravičenec do subvencije za samozaposlitev je poslovni subjekt, ki ga je ustanovila brezposelna oseba ali iskalec zaposlitve, katerega zaposlitev je ogrožena, in sicer v primeru da bil poslovni subjekt registriran po podpisu zaposlitvenega načrta za vključitev v program Subvencija za samozaposlitev in po zaključku delavnice ter se je ustanovitelj v njem samozaposlil kot direktor in (so)lastnik v novoustanovljenem podjetju (gospodarska družba ali zavod), kot samostojni podjetnik posameznik (s.p.) ali kot oseba, ki z osebnim delom samostojno opravlja dejavnost na podlagi odločbe pristojnega organa oz. vpisa v register samostojnih dejavnosti.

Izvajalci: ZRSZ.

5.2.1.3. Samozaposlovanje 2014

Namen: Ustvarjanje novih zaposlitvenih možnosti s spodbujanjem podjetništva v obliki subvencij za samozaposlitev osebam iz ciljne skupine. Cilj je ohranitev neprekinjene samozaposlitve za obdobje najmanj dveh let.

Vsebina in način izvajanja: Izvaja se prek dvoletnih projektov subvencioniranja samozaposlitve v novoustanovljenih poslovnih subjektih. Osebe se vključijo v program po zaključeni delavnici "Priprava na samozaposlitev", na podlagi zaposlitvenega načrta in pogodbe o dodelitvi subvencije, ki se sklene, ko se oseba samozaposli in Zavodu RS za zaposlovanje odda vlogo za dodelitev subvencije.

Ciljna skupina: Brezposelne osebe in iskanci zaposlitve, katerih zaposlitev je ogrožena, ki so se udeležile program Pomoč pri samozaposlitvi in ga uspešno opravile; so se samozaposlile v novoustanovljenem poslovnem subjektu za polni delovni čas, razen invalidov, ki se samozaposlijo za delovni čas v skladu z izdano odločbo o invalidnosti.

Upravičenec do subvencije je poslovni subjekt, ki ga je ustanovila brezposelna oseba ali iskalec zaposlitve, katerega zaposlitev je ogrožena, in sicer v primeru da je bil **poslovni subjekt registriran po podpisu zaposlitvenega načrta** za vključitev v program Subvencija za samozaposlitev **in po zaključku delavnice** ter se je ustanovitelj v njem samozaposlil kot: kot direktor in (so)lastnik v novoustanovljenem podjetju (gospodarska družba ali zavod) s šifro zavarovalne podlage 040 in 112, kot samostojni podjetnik posameznik (s.p.) s šifro zavarovalne podlage 005 ali kot oseba, ki z osebnim delom samostojno opravlja dejavnost na podlagi odločbe pristojnega organa oziroma vpisa v register samostojnih dejavnosti s šifro zavarovalne podlage 019.

Izvajalci: ZRSZ.

Izdaja: Zavod Republike Slovenije za zaposlovanje, Rožna dolina c. IX/6, Ljubljana,
tel. št.: 01 47 90 900, fax: 01 47 90 262

Za izdajatelja: Mavricija Batič, generalna direktorica

Oblikoval in uredil: Katja Bras

Datum izdaje: Avgust 2015

Internet URL naslov: <http://www.ess.gov.si>

ISSN 1318-3451

Mesečne informacije so objavljene na spletni strani ZRSZ:
http://www.ess.gov.si/trg_dela/publicistika/mesecne_informacije

Uporaba in objava podatkov je dovoljena le z navedbo vira!