

Mesečne informacije JULIJ 2015

LETNIK 22, ŠTEVILKA 7

KAZALO

KAZALCI GIBANJ NA TRGU DELA IN AKTIVNOSTI ZAVODA	3
PREGLED TEKOČIH GIBANJ NA TRGU DELA IN AKTIVNOSTI ZAVODA.....	4
UKREPI APZ V LETU 2015.....	10
SEZNAM TABEL.....	11
METODOLOŠKA POJASNILA	42

KAZALCI GIBANJ NA TRGU DELA IN AKTIVNOSTI ZAVODA

	V 2015	VI 2015	VII 2015
NOVOPRIJAVLJENI BREZPOSELNI			
- v mesecu	5.966	6.078	7.156
- kumulativa od 1. 1. do konca meseca	40.363	46.441	53.597
- indeks obdobje leta / enako obdobje predhodnega leta	92,9	92,6	93,1
BREZPOSELNI VKLJUČENI V ZAPOSILITEV			
- v mesecu	5.950	5.680	5.232
- kumulativa od 1. 1. do konca meseca	35.053	40.733	45.965
- indeks obdobje leta / enako obdobje predhodnega leta	97,7	96,7	96,3
PRIJAVA V EVIDENCO ZAČASNO NEZAPOSILJIVIH			
- v mesecu	70	71	49
- kumulativa od 1. 1. do konca meseca	355	426	475
ODLIV IZ EVIDENCE IZ RAZLOGOV, KI NE POMENIJO ZAPOSILITEV			
- v mesecu	2.554	2.538	2.612
- kumulativa od 1. 1. do konca meseca	12.383	14.921	17.533
- indeks obdobje leta / enako obdobje predhodnega leta	104,0	101,6	99,4
REGISTRIRANA BREZPOSELNOST			
- stanje ob koncu meseca	112.385	110.245	109.557
- povprečje v obdobju	118.448	117.081	116.006
- indeks stanje ob koncu meseca / predhodni mesec	97,8	98,1	99,4
- indeks stanje ob koncu meseca / december predhodnega leta	94,1	92,3	91,7
- indeks stanje ob koncu meseca / isti mesec predhodnega leta	93,9	93,9	94,3
OD REGISTRIRANIH BREZPOSELNIH OSEB V MESECU (v %)			
- ženske	51,3	51,5	51,9
- stečajniki in trajno presežni delavci	22,0	21,9	21,8
- iskalci prve zaposlitve	17,6	17,3	16,8
- stari do 29 let	23,5	23,1	22,6
- stari 50 let ali več	32,8	33,3	33,4
- brezposelni s 1. in 2. ravniyo izobrazbe	28,4	28,5	28,3
- dolgotrajno brezposelni	53,3	54,4	54,3
- invalidi	15,3	15,5	15,7
STOPNJA REGISTRIRANE BREZPOSELNOSTI (v %)			
- v mesecu	12,3	12,0	...
- povprečje obdobja	12,9	12,7	...
DELOVNO AKTIVNO PREBIVALSTVO			
- v mesecu	804.913	807.065	...
- povprečje obdobja	800.390	801.503	...
PRIJAVLJENA PROSTA DELOVNA MESTA			
- v mesecu	6.943	7.318	8.506
- kumulativa od 1. 1. do konca meseca	33.891	41.209	49.715
- indeks obdobje leta / enako obdobje predhodnega leta	95,4	96,0	99,1
PREJEMNIKI DN			
- v mesecu	22.378	21.827	...
- povprečje obdobja	26.301	25.556	...
- indeks mesec / isti mesec predhodnega leta	85,9	86,6	...
DELEŽ PREJEMNIKOV DN OD VSEH BREZPOSELNIH (v %)			
- v mesecu	19,9	19,8	...
IZDANA DELOVNA DOVOLJENJA ZA ZAPOSILITEV TUJCEV			
- v mesecu	1.630	1.195	1.891
- kumulativa od 1. 1. do konca meseca	7.301	8.496	10.387
VELJAVNA DELOVNA DOVOLJENJA ZA ZAPOSILITEV TUJCEV			
- v mesecu	23.656	23.217	23.275

PREGLED TEKOČIH GIBANJ NA TRGU DELA IN AKTIVNOSTI ZAVODA

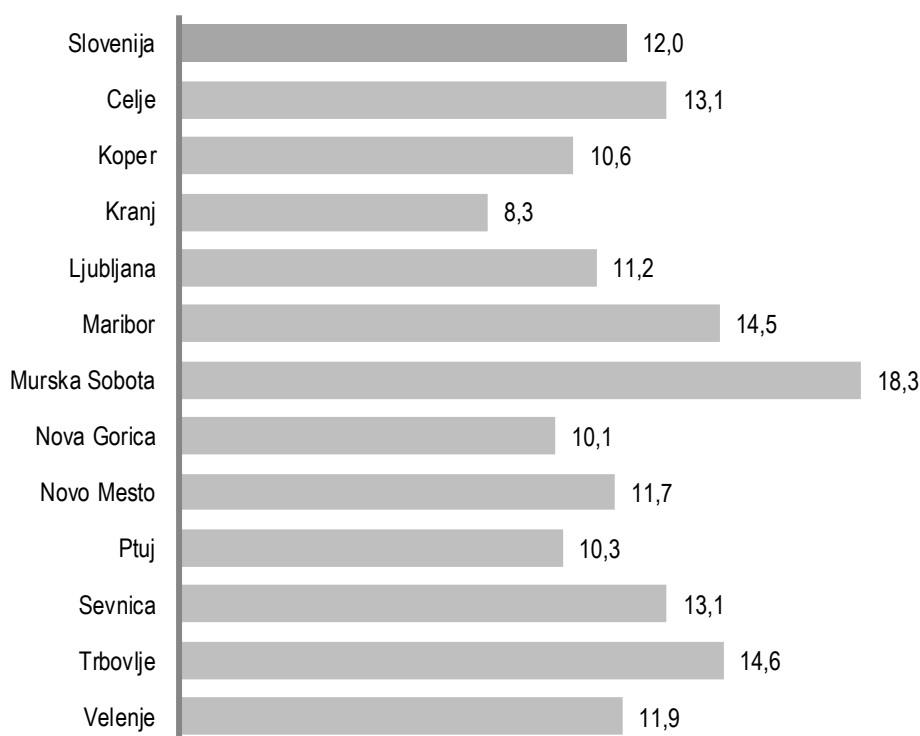
AKTIVNO PREBIVALSTVO

Junija je bilo po podatkih Statističnega urada RS v Sloveniji 917.310 aktivnih prebivalcev; glede na maj 2015 se je število aktivnih povečalo za 12 oseb oz. 0,0 %. Število delovno aktivnega prebivalstva se je povečalo za 0,3 %, število brezposelnih pa se je v juniju znižalo za 2.140 oz. 1,9 % glede na maj 2015. V juniju je bilo tako 807.065 delovno aktivnih ter 110.245 registriranih brezposelnih oseb.

V juniju 2015 je bilo v Sloveniji 807.065 delovno aktivnega prebivalstva oz. 2.152 oseb več kot pretekli mesec in 4.976 oseb več kot junija 2014. Najizrazitejše znižanje zaposlenosti beležimo v dejavnosti izobraževanja (-240 oseb) ter v kmetijstvu in lov, gozdarstvu in ribištvo (-83 oseb). Na drugi strani se je število delovno aktivnih najizraziteje povečalo v predelovalnih dejavnostih (+705 oseb), v gostinstvu (+363 oseb), v gradbeništvu (+346 oseb) ter v dejavnosti javne uprave in obrambe, dejavnosti obvezne socialne varnosti (+328 oseb).

Stopnja registrirane brezposelnosti v Sloveniji se je v juniju 2015 glede na prejšnji mesec znižala za 0,3 odstotne točke na 12,0 %.

Stopnje registrirane brezposelnosti v %, po OS Zavoda, junij 2015



Vir podatkov: SURS

Tako kot pretekli mesec, je bila tudi v juniju 2015 najvišja stopnja brezposelnosti v OS Murska Sobota, kjer je bilo brez zaposlitve 18,3 % aktivnega prebivalstva, kar je malce manj kot pretekli mesec (-0,5 %). Nadpovprečno stopnjo brezposelnosti imajo praviloma območne službe z vzhoda države. Najnižja stopnja brezposelnosti je bila v OS Kranj (8,3 %), kjer se je v primerjavi s preteklim mesecem znižala za -0,3 odstotne točke.

Stopnja registrirane brezposelnosti se je v primerjavi s prejšnjim mesecem v juniju 2015 znižala na vseh območnih službah (razen v OS Sevnica, kjer je ostala na enaki ravni kot mesec prej), najbolj pa v OS Murska Sobota (-0,5 %) in OS Koper (-0,4 %).

REGISTRIRANA BREZPOSELNOST

V juliju se je v evidenco brezposelnih pri Zavodu na novo prijavilo 7.156 oseb (od tega 3.764 žensk), kar je 3,3 % manj kot v juliju 2014 ter 17,7 % več kot pretekli mesec.

Novo prijavljenih iskalcev prve zaposlitve je bilo 694, zaradi izteka zaposlitve za določen čas je bilo na novo prijavljenih 4.289 oseb, zaradi stečajev in presežkov pa se je pri Zavodu na novo prijavilo 1.187 oseb.

Skupaj se je v letošnjih sedmih mesecih v evidenco brezposelnih oseb na ZRSZ na novo prijavilo 53.597 brezposelnih, kar je 6,9 % manj kot v enakem obdobju lani. Največ oseb se je prijavilo zaradi izteka zaposlitve za določen čas, in sicer 30.698. Drugi najpomembnejši razlog prijave je bila izguba zaposlitve zaradi stečaja ali iz poslovnih razlogov (9.266 oseb), prijavilo pa se je še 6.397 iskalcev prve zaposlitve.

Priliv v in odliv iz brezposelnosti

	I-VII 2014	I-VII 2015	Indeks I-VII 15 / I-VII 14
PRILIV, SKUPAJ	57.554	53.597	93,1
od tega, ženske	26.649	24.966	93,7
od tega, iskalci prve zaposlitve	7.729	6.397	82,8
od tega, presežki in stečajniki	11.941	9.266	77,6
od tega, iztek zaposlitve za določen čas	30.174	30.698	101,7
ODLIV, SKUPAJ	65.370	63.498	97,1
Zaposlitve	47.735	45.965	96,3
od tega, iskalci prve zaposlitve	6.859	6.388	93,1
Prehod v neaktivnost	6.315	5.605	88,8
od tega, upokojitve	3.722	3.030	81,4
od tega, redno šolanje	188	132	70,2
Kršitev obveznosti	6.542	7.343	112,2
Oseba se je sama odjavila	2.680	2.939	109,7
Prijava v druge evidence	692	475	68,6
od tega, v evidenco začasno nezaposljivih	686	475	69,2
Drugo	1.406	1.171	83,3

V juliju 2015 se je iz evidence brezposelnih odjavilo 7.844 oseb, kar je 8,3 % manj kot julija lani ter 4,6 % manj kot pretekli mesec. Največ se jih je odjavilo zaradi zaposlitve, 5.232 oseb, kar predstavlja 66,7 % skupnega odliva iz brezposelnosti. Med neaktivne je prešlo 849 oseb, dobra polovica od teh zaradi upokojitve. Zavod je v juliju zaradi kršitve obveznosti odjavil 1.160 oseb, 49 oseb pa se je odjavilo zaradi drugih razlogov, in sicer so bile te osebe prenešene v evidenco začasno nezaposljivih.

Evidenco začasno nezaposljivih oseb vzpostavi Zavod po uradni dolžnosti na podlagi postopka po 117. členu ZUTD. V tej evidenci se vodi osebe, za katere se skladno z 9. členom ZUTD ugotovi, da so začasno nezaposljive zaradi težav z odvisnostjo, z duševnim zdravjem oz. zaradi večjih socialnih ali drugih težav. Začasna nezaposljivost iz navedenih razlogov ter pravice in obveznosti take osebe se opredelijo v zaposlitvenem načrtu brezposelne osebe. Podlaga je mnenje medinstitucionalne komisije sodelavcev Zavoda in CSD o obstoju težav ter možnih ukrepov za njihovo razrešitev in za izboljšanje zaposlitvenih možnosti.

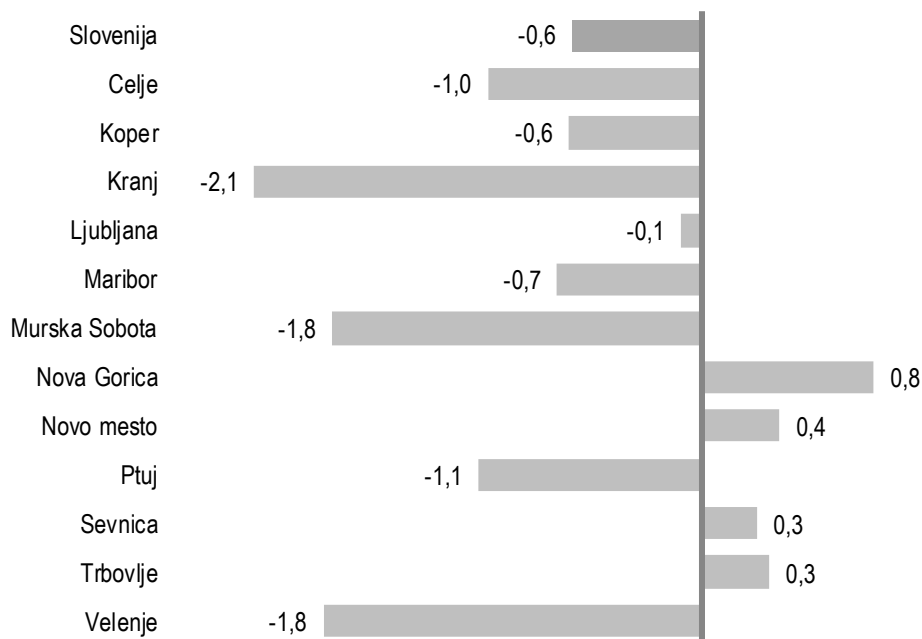
V prvih sedmih mesecih letošnjega leta se je iz evidence brezposelnih skupaj odjavilo 63.498 oseb, od teh največ zaradi zaposlitve, in sicer 45.965, kar je 3,7 % manj kot v enakem obdobju lani.

Konec julija 2015 je bilo pri Zavodu prijavljenih 109.557 brezposelnih oseb. Brezposelnost se je znižala tako v primerjavi z julijem 2014 (-5,7 %), kot tudi v primerjavi s preteklim mesecem (-0,6 %).

Brezposelnost se je v primerjavi s preteklim mesecem znižala v osmih območnih službah. Najbolj se je zmanjšala na OS Kranj (-2,1 %), OS Velenje (-1,8 %) ter OS Murska Sobota (-1,8 %), zvišanje brezposelnosti pa beležimo v OS Nova Gorica (+0,8 %), OS Novo mesto (+0,4 %), OS Trbovlje (+0,3 %) ter OS Sevnica (+0,3 %).

Primerjava z lanskim julijem pokaže, da je bilo julija letos v vseh OS manj brezposelnih. V OS Novo mesto je število nižje za 10,1 %, v OS Kranj za 9,3 %, v OS Trbovlje prav tako za 9,3 % ter v OS Velenje za 8,2 %.

Sprememba števila registriranih brezposelnih po OS prijave v juliju 2015 glede na junij 2015, v %



Konec julija je bilo med brezposelnimi 51,9 % žensk, 22,6 % mladih do 29 let, 33,4 % starih 50 let ali več, 16,8 % iskalcev prve zaposlitve, 54,3 % dolgotrajno brezposelnih ter 15,7 % invalidov. Struktura brezposelnih se v primerjavi z mesecem poprej ni bistveno spremenila.

Zaradi težavnega položaja mladih na trgu dela je Vlada RS v lanskem letu sprejela program Jamstva za mlade, kjer bo vsaki mladi osebi do starosti 29 let ponujena zaposlitev (tudi s pripravništvom), usposabljanje na delovnem mestu, vključitev v formalno izobraževanje ali krajšo obliko institucionalnega ali praktičnega usposabljanja v štirih mesecih po prijavi v evidenco brezposelnih oseb pri Zavodu RS za zaposlovanje.

POVPRAŠEVANJE DELODAJALCEV PO DELAVCIH

Povpraševanje delodajalcev po delavcih se je v mesecu juliju, v primerjavi z junijem, povečalo. Delodajalci so prijavili 8.506 prostih delovnih mest oz. vrst dela, kar je 16,2 % več kot pretekli mesec oz. 17,6 % več kot julija lani. Največ prostih delovnih mest so prijavili delodajalci iz predelovalnih dejavnosti, in sicer 1.744, sledi pa dejavnost izobraževanja (1.689), gradbeništvo (1.107), dejavnost zdravstva in socialnega varstva (805) ter druge raznovrstne poslovne dejavnosti (701).

V prvih sedmih mesecih letošnjega leta so delodajalci prijavili 49.715 prostih delovnih mest, kar je 0,9 % manj kot v enakem obdobju lani.

Dne 12. 4. 2013 je pričel veljati Zakon o spremembah in dopolnitvah zakona o urejanju trga dela (ZUTD-A), ki je ukinil obvezno prijavo prostega delovnega mesta pri Zavodu. Ker lahko delodajalci, ki ne sodijo v javni sektor ali niso gospodarske družbe v večinski lasti države, objavo prostega delovnega mesta zagotovijo sami, o tem pa ZRSZ ne obveščajo, slednji nima več podatkov o vseh prostih delovnih mestih v državi, prav tako ni več mogoča primerjava s podatki iz preteklih obdobj.

V juliju so delodajalci pri Zavodu sporočili največ prostih delovnih mest za naslednje poklice (prikazujemo prvih pet najpogosteje iskanih poklicev glede na glavno poklicno skupino po Standardni klasifikaciji poklicev):

0 VOJAŠKI POKLICI	30
0310 Vojaki	30
1 ZAKONODAJALCI, VISOKI URADNIKI, MENEDŽERJI	115
1120 Generalni direktorji in člani uprave družbe	21
1221 Menedžerji za trženje in prodajo	19
1342 Menedžerji v zdravstvu	10
1223 Menedžerji za raziskave in razvoj	6
1212 Menedžerji za kadrovske in splošne zadeve	5
2 STROKOVNJAKI	2.311
2342 Vzgojitelji in pomočniki vzgojiteljev predšolskih otrok	389
2341 Učitelji razrednega pouka	226
2354 Učitelji glasbe v glasbenih šolah, zasebni vaditelji glasbe	179
2357 Strokovnjaki za svetovanje in organizacijo vzgojno-izobraževalnega dela	172
2422 Strokovnjaki za oblikovanje, izvajanje in nadzor politik, programov in ukrepov	141
3 TEHNIKI IN DRUGI STROKOVNI SODELAVCI	650
3221 Strokovni sodelavci za zdravstveno nego	142
3322 Komerčni zastopniki za prodajo ipd.	104
3321 Zavarovalni zastopniki in zavarovalni posredniki	51
3343 Poslovni sekretarji	45
3324 Posredniki za prevoznništvo, trgovino ipd.	37
4 URADNIKI	323
4321 Skladiščniki in uradniki za nabavo in prodajo	147
4120 Tajniki	51
4323 Prometni odpravniki, referenti za promet ipd.	25
4412 Usmerjevalci in raznašalci ipd.	20
4110 Uradniki za splošno pisarniško poslovanje	17

5 POKLICI ZA STORITVE, PRODAJALCI	1.052
5223 Prodajalci	198
5120 Kuharji	170
5131 Natararji	153
5321 Bolničarji negovalci v zavodih	118
5414 Varnostniki	109
6 KMETOVALCI, GOZDARJI, RIBIČI, LOVCI	22
6210 Gozdarji ipd.	20
6113 Vrtnarji in drevesničarji	2
7 POKLICI ZA NEINDUSTRIJSKI NAČIN DELA	2.383
7212 Varilci ipd.	193
7112 Zidarji ipd.	188
7411 Elektroinštalaterji	173
7214 Pripravljalci in monterji kovinskih konstrukcij	173
7531 Krojači, šiviljci, izdelovalci, usnjenih in krznenih oblačil, klobučarji ipd.	171
8 UPRAVLJAVCI STROJEV IN NAPRAV, INDUSTRIJSKI IZDELOVALCI IN SESTAVLJAVCI	643
8332 Vozniki težkih tovornjakov in vlačilcev	388
8322 Vozniki osebnih vozil, taksijev in lahkih dostavnih vozil	53
8342 Upravljalci strojev za zemeljska dela ipd.	37
8212 Sestavljalci električne in elektronske opreme	34
8343 Upravljalci žerjavov, dvigal ipd.	18
9 POKLICI ZA PREPROSTA DELA	977
9329 Delavci za preprosta dela v predelovalnih dejavnostih, d.n.	317
9112 Čistilci, strežniki in gospodinjski pomočniki ipd. v uradih, hotelih in drugih ustanovah	233
9312 Delavci za preprosta dela pri nizkih gradnjah	90
9412 Kuhinjski pomočniki	80
9121 Ročni pralci in likalci oblačil, tekstilij ipd.	72

PRAVICE IZ ZAVAROVANJA ZA PRIMER BREZPOSELNOSTI

Pravica iz zavarovanja za primer brezposelnosti je denarno nadomestilo. Junija letos je denarno nadomestilo prejelo 21.827 brezposelnih oseb, kar je za 2,5 % manj kot pretekli mesec in za 13,4 % manj kot junija 2014. Delež prejemnikov denarnega nadomestila v skupni brezposelnosti je v juniju 2015 znašal 19,8 %. Najnižji delež prejemnikov so zabeležili na OS Sevnica (16,3 %), OS Trbovlje (17,4 %) in OS Ljubljana (18,2 %), najvišjega pa na OS Kranj (28,8 %), OS Koper (22,8 %) ter na OS Nova Gorica (21,9 %).

Izplačano denarno nadomestilo ne more biti nižje od 350 EUR in ne višje od 892,50 EUR bruto. Pogoji za uveljavitev pravice do denarnega nadomestila, roki za uveljavitev, višina, trajanje, mirovanje, prenehanje, znižanje denarnega nadomestila so določeni v Zakonu o urejanju trga dela (Uradni list RS, št. 80/2010), Zakonu za uravnoteženje javnih financ (Uradni list RS, št. 40/2012) ter v Zakonu o spremembah in dopolnitvah Zakona o urejanju trga dela (Uradni list RS, št. 21/2013).

Junija 2015 so upravičenci v povprečju prejeli 687,31 EUR bruto denarnega nadomestila. V povprečju so najvišja denarna nadomestila izplačali na OS Trbovlje (722,79 EUR bruto) in OS Novo mesto (714,91 EUR bruto), najnižja nadomestila pa na OS Murska Sobota (631,27 EUR bruto) in OS Sevnica (673,91 EUR bruto).

ZAPOSLOVANJE IN DELO TUJCEV

V juliju je Zavod izdal 1.891 delovnih dovoljenj (58,2 % več kot pretekli mesec in 17,1 % več kot julija 2014), od tega 535 dovoljenj za zaposlitev, 292 osebnih delovnih dovoljenj in 591 dovoljenj za delo. Največ delovnih dovoljenj je bilo izdanih za dejavnost gradbeništva, za kmetijstvo in lov, gozdarstvo, ribištvo, za dejavnost prometa in skladiščenja, za predelovalne dejavnosti ter za kulturne, razvedrilne in rekreacijske dejavnosti. Glede na državljanstvo je bilo največ izdanih delovnih dovoljenj za delavce iz držav z območja nekdanje SFRJ, in sicer 84,9 % vseh dovoljenj. Največ jih je bilo izdanih za državljane Bosne in Hercegovine (667) ter Srbije (477).

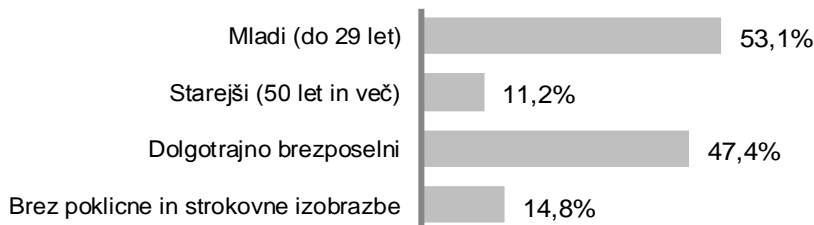
V prvih sedmih mesecih letošnjega leta je bilo skupaj izdanih 10.387 delovnih dovoljenj, kar je za 4,8 % manj kot v enakem obdobju lani.

Ob koncu julija je bilo veljavnih 23.275 delovnih dovoljenj. Glede na državljanstvo so prevladovali delavci s področja nekdanje SFRJ in so predstavljali 88,9 % vseh tujih delavcev, največ je bilo državljanov Bosne in Hercegovine (10.752). Iz držav, ki niso s področja bivše SFRJ, so imeli največ veljavnih delovnih dovoljenj državljani Rusije (1.145) in Ukrajine (536).

UKREPI APZ V LETU 2015

V ukrep Usposabljanja in izobraževanja v juliju beležimo 1.211 vključitev, v ukrep Kreiranja delovnih mest pa 223 vključitev. Največji delež vključitev v ukrepe APZ predstavljajo mladi do 29. leta starosti.

Vključeni v ukrepe APZ po značilnih skupinah



Skupaj je bilo v ukrepe APZ v obdobju od 1. januarja 2015 do konca julija 2015 vključenih 19.527 oseb, število aktivnih pogodb konec julija 2015 pa je bilo 11.123.

V juliju je bilo največ brezposelnih oseb vključenih v naslednje programe: Usposabljanje na delovnem mestu (790 oseb), Javna dela (219 oseb), Iz faksa takoj praksa (152 oseb) ter Delovni preizkus (111 oseb).

Dne 17. julija 2015 je bilo zaradi porabe razpoložljivih sredstev zaprto javno povabilo Delovni preizkus za mlade. Do konca junija je bilo za izvedbo delovnega preizkusa sklenjenih 511 pogodb z delodajalci, vključenih pa je bilo 714 brezposelnih mladih pred dopolnjenim 30. letom starosti, od katerih se jih je do konca maja zaposlilo že 224.

SEZNAM TABEL

Tabela 1: Delovno aktivno prebivalstvo	12
Tabela 2: Stopnja registrirane brezposelnosti, območne službe	13
Tabela 3: Prijavljena prosta delovna mesta, območne službe	14
Tabela 4: Registrirane brezposelne osebe, območne službe	15
Tabela 4a: Registrirane brezposelne osebe, statistične regije	15
Tabela 5: Novoprijavljene brezposelne osebe, območne službe	16
Tabela 5a: Novoprijavljene brezposelne osebe, statistične regije	16
Tabela 6: Novoprijavljene brezposelne osebe po razlogih prijave	17
Tabela 7: Odjavljene brezposelne osebe, območne službe	18
Tabela 7a: Odjavljene brezposelne osebe, statistične regije	18
Tabela 8: Odjavljene brezposelne osebe po razlogih odjave, območne službe	19
Tabela 9: Kategorije registriranih brezposelnih oseb, območne službe	20
Tabela 9a: Kategorije registriranih brezposelnih oseb, statistične regije	20
Tabela 10: Registrirane brezposelne osebe po starosti, območne službe	21
Tabela 10a: Registrirane brezposelne osebe po starosti, statistične regije	21
Tabela 11: Registrirane brezposelne osebe po ravni izobrazbe, območne službe	22
Tabela 11a: Registrirane brezposelne osebe po ravni izobrazbe, statistične regije	22
Tabela 12a: Registrirane brezposelne osebe po trajanju brezposelnosti, statistične regije	23
Tabela 13: Prejemniki denarnega nadomestila, območne službe	24
Tabela 14: Izvajanje Zakona o zaposlitveni rehabilitaciji in zaposlovanju invalidov, območne službe	25
Tabela 15: Storitve Zavoda pri iskanju zaposlitve in načrtovanju kariere, območne službe	26
Tabela 16: Število novosklenjenih pogodb z osebo, julij 2015, območne službe	27
Tabela 17: Število novosklenjenih pogodb z osebo, januar –julij 2015, območne službe	28
Tabela 18: Število aktivnih pogodb z osebo, julij 2015, območne službe	29
Tabela 19: Število aktivnih pogodb z osebo konec julija 2015, območne službe	30
Tabela 20: Delovna dovoljenja po vrstah	31
Tabela 21: Delovna dovoljenja po državljanstvu	32
Tabela 22: Delovna dovoljenja po področjih dejavnosti	33
Tabela 23: Delovna dovoljenja po OS sedeža delodajalca	34
Tabela 24: Državljeni EU, EGP in Švice, ki so se zaposlili v Sloveniji	35
Tabela 25: Število in struktura registrirane brezposelnosti, občine	36

Tabela 1: Delovno aktivno prebivalstvo

	Delovno aktivni, skupaj				Indeks		
	Ø 2013	Ø 2014	Ø I-VI 2015	VI 15	<u>VI 15</u> V 15	<u>VI 15</u> VI 14	<u>Ø I-VI 15</u> Ø I-VI 14
Skupaj	793.597	797.792	801.503	807.065	100,3	100,6	101,2
A Kmetijstvo in lov, gozdarstvo, ribištvo	38.207	35.366	31.631	30.457	99,7	81,6	92,0
B Rudarstvo	2.668	2.583	2.501	2.495	99,9	96,3	95,7
C Predelovalne dejavnosti	177.690	178.340	179.362	180.570	100,4	101,4	100,9
D Oskrba z el. energijo, plinom in paro	7.969	8.058	8.021	8.021	100,1	99,0	100,0
E Oskr. z vodo; rav. z odpl., odp.; san. okolja	9.604	9.469	9.374	9.493	100,0	99,9	98,7
F Gradbeništvo	54.250	53.982	53.543	55.619	100,6	101,0	101,0
G Trgovina; vzdrž. in popravila mot. vozil	104.180	103.789	104.480	104.965	100,0	101,0	101,0
H Promet in skladiščenje	46.227	46.861	47.737	48.000	100,2	102,4	102,5
I Gostinstvo	31.069	31.214	31.965	32.891	101,1	104,4	103,9
J Informacijske in komunikacijske dej.	23.090	23.628	24.099	24.224	100,3	102,7	102,4
K Finančne in zavarovalniške dej.	22.645	22.190	22.050	22.005	100,2	99,2	98,8
L Poslovanje z nepremičninami	3.971	4.007	3.968	3.979	99,8	99,2	99,7
M Strokovne, znanstvene in tehnične dej.	48.705	49.515	49.734	49.709	100,0	99,5	100,3
N Druge raznovrstne poslovne dej.	25.894	29.587	32.442	33.192	100,8	112,5	117,2
O Javna uprava in obramba; obv. soc. varnost	49.144	48.819	48.127	48.297	100,7	98,3	98,4
P Izobraževanje	65.397	65.995	66.744	66.692	99,6	100,7	100,9
Q Zdravstvo in socialno varstvo	55.575	56.188	56.937	57.363	100,3	102,0	101,9
R Kulturne, razvedrilne in rekreac. dej.	13.612	14.047	14.333	14.480	100,2	103,0	102,9
S Druge dejavnosti	13.175	13.600	13.868	13.982	100,2	102,5	103,9
T Gospod. z zap. hiš. os.; prz. za last. rabo	524	555	588	631	99,8	112,9	109,5

Vir: SURS

Tabela 2: Stopnja registrirane brezposelnosti, območne službe

Območna služba	Ø 2012	Ø 2013	Ø 2014	Ø I-VI 2015	IV 15	V 15	VI 15
Slovenija	12,0	13,1	13,1	12,7	12,5	12,3	12,0
Celje	12,7	14,0	14,1	13,8	13,6	13,4	13,1
Koper	10,3	11,8	12,1	11,6	11,4	11,0	10,6
Kranj	8,9	9,8	9,5	9,1	8,9	8,6	8,3
Ljubljana	10,3	11,8	12,0	11,7	11,5	11,3	11,2
Maribor	14,8	15,7	15,5	15,4	15,1	14,8	14,5
Murska Sobota	17,3	17,8	18,4	19,7	19,1	18,8	18,3
Nova Gorica	10,3	11,7	11,2	10,6	10,4	10,3	10,1
Novo mesto	12,2	13,4	13,1	12,2	12,1	11,9	11,7
Ptuj	12,2	12,3	11,4	11,2	11,0	10,5	10,3
Sevnica	13,8	14,6	14,5	13,8	13,4	13,1	13,1
Trbovlje	13,7	15,1	15,9	15,1	15,1	14,9	14,6
Velenje	12,6	13,6	13,2	12,8	12,5	12,2	11,9

Vir: SURS

Tabela 3: Prijavljena prosta delovna mesta¹, območne službe

Območna služba	V 15	VI 15	VII 15	I-XII 13	I-XII 14	I-VII 15	Indeks	
							VII 15 VII 14	VII 15 VI 15
Slovenija	6.943	7.318	8.506	111.301	84.863	49.715	117,6	116,2
Celje	641	636	667	11.093	7.957	4.335	114,2	104,9
Koper	674	529	566	7.383	5.268	3.680	109,3	107,0
Kranj	472	453	615	7.963	5.694	3.321	119,6	135,8
Ljubljana	2.356	2.728	2.889	37.443	29.395	17.470	120,1	105,9
Maribor	961	907	1.020	16.663	11.810	6.451	105,3	112,5
Murska Sobota	355	423	779	5.291	4.567	2.935	257,1	184,2
Nova Gorica	195	217	269	3.975	2.935	1.535	112,1	124,0
Novo mesto	264	259	296	4.313	3.580	1.833	94,3	114,3
Ptuj	349	536	568	6.714	5.871	3.464	83,5	106,0
Sevnica	166	212	280	3.163	2.386	1.460	142,1	132,1
Trbovlje	155	121	149	1.651	1.581	894	106,4	123,1
Velenje	355	297	408	5.649	3.819	2.337	109,7	137,4

¹ Dne 12. 4. 2013 je pričel veljati Zakon o spremembah in dopolnitvah zakona o urejanju trga dela (ZUTD-A), ki je **ukinil obvezno prijavo prostega delovnega mesta pri Zavodu**. Ker lahko delodajalci, ki ne sodijo v javni sektor ali niso gospodarske družbe v večinski lasti države, objavo prostega delovnega mesta zagotovijo sami, o tem pa ZRSZ ne obveščajo, slednji nima več podatkov o vseh prostih delovnih mestih v državi, prav tako ni več mogoča primerjava s podatki iz preteklih obdobj.

Tabela 4: Registrirane brezposelne osebe, območne službe

Območna služba	V 15	VI 15	VII 15	Ø 2013	Ø 2014	Ø I-VII 2015	Indeks			Razlika		
							VII 15 VII 14	VII 15 VI 15	Ø I-VII 2015 Ø I-VII 2014	VII 15 VII 14	VII 15 VI 15	Ø I-VII 2015 Ø I-VII 2014
Slovenija	112.385	110.245	109.557	119.827	120.109	116.006	94,3	99,4	94,1	-6.642	-688	-7.308
Celje	11.930	11.656	11.536	12.537	12.602	12.183	94,3	99,0	93,8	-693	-120	-802
Koper	7.311	7.059	7.014	7.815	8.044	7.615	92,3	99,4	91,4	-582	-45	-712
Kranj	7.500	7.262	7.106	8.561	8.336	7.826	90,7	97,9	89,9	-727	-156	-883
Ljubljana	31.410	31.095	31.063	32.066	33.049	32.145	95,7	99,9	95,4	-1.398	-32	-1.564
Maribor	15.105	14.852	14.749	16.031	15.985	15.695	95,7	99,3	95,4	-658	-103	-759
Murska Sobota	9.071	8.843	8.686	8.749	9.004	9.449	99,9	98,2	104,9	-7	-157	441
Nova Gorica	5.054	4.965	5.006	5.847	5.570	5.207	92,5	100,8	90,7	-408	41	-532
Novo mesto	6.058	5.893	5.915	6.840	6.678	6.154	89,9	100,4	89,2	-663	22	-749
Ptuj	3.803	3.729	3.689	4.483	4.188	4.043	94,2	98,9	93,3	-227	-40	-289
Sevnica	4.182	4.168	4.179	4.737	4.667	4.383	93,8	100,3	90,8	-278	11	-444
Trbovlje	4.120	4.018	4.031	4.223	4.442	4.153	90,7	100,3	90,9	-411	13	-417
Velenje	6.841	6.705	6.583	7.938	7.544	7.152	91,8	98,2	92,3	-590	-122	-598

Tabela 4a: Registrirane brezposelne osebe, statistične regije

Kohezijska/statistična regija	V 15	VI 15	VII 15	Ø 2013	Ø 2014	Ø I-VII 2015	Indeks			Razlika		
							VII 15 VII 14	VII 15 VI 15	Ø I-VII 2015 Ø I-VII 2014	VII 15 VII 14	VII 15 VI 15	Ø I-VII 2015 Ø I-VII 2014
Slovenija	112.385	110.245	109.557	119.827	120.109	116.006	94,3	99,4	94,1	-6.642	-688	-7.308
Vzhodna Slovenija	66.660	65.328	64.913	71.216	70.877	68.961	94,8	99,4	94,8	-3.540	-415	-3.763
Jugovzhodna Slovenija	8.535	8.378	8.447	9.328	9.224	8.725	93,3	100,8	91,7	-611	69	-794
Koroška	3.498	3.437	3.400	4.368	4.050	3.671	86,9	98,9	86,8	-514	-37	-556
Podravska	18.857	18.528	18.402	20.375	20.061	19.649	95,6	99,3	95,1	-841	-126	-1.013
Pomurska	9.162	8.928	8.773	8.842	9.094	9.533	99,8	98,3	104,7	-20	-155	429
Posavska	4.531	4.522	4.509	5.207	5.093	4.743	92,9	99,7	89,9	-343	-13	-534
Primorsko-notranjska	2.650	2.553	2.604	2.973	2.893	2.773	95,2	102,0	92,8	-131	51	-216
Savinjska	15.413	15.063	14.845	16.042	16.185	15.827	95,3	98,6	95,7	-739	-218	-717
Zasavska	4.014	3.919	3.933	4.082	4.277	4.040	92,0	100,4	91,8	-341	14	-363
Zahodna Slovenija	44.999	44.199	43.952	47.563	48.324	46.223	93,7	99,4	93,2	-2.953	-247	-3.396
Gorenjska	7.730	7.508	7.365	8.740	8.549	8.050	91,5	98,1	90,2	-682	-143	-872
Goriška	5.218	5.119	5.145	5.962	5.722	5.368	92,5	100,5	91,1	-417	26	-523
Obalno-kraška	5.493	5.286	5.217	5.812	6.056	5.683	90,9	98,7	90,6	-522	-69	-588
Osrednjeslovenska	26.558	26.286	26.225	27.050	27.996	27.122	95,2	99,8	95,0	-1.332	-61	-1.413
Občina izven RS	726	718	692	1.048	908	822	82,3	96,4	84,6	-149	-26	-149

Tabela 5: Novoprijavljene brezposelne osebe, območne službe

Območna služba	V 15	VI 15	VII 15	I-XII 13	I-XII 14	I-VII 15	Indeks		
							VII 15 VII 14	VII 15 VI 15	I-VII 15 I-VII 14
Slovenija	5.966	6.078	7.156	108.344	102.556	53.597	96,7	117,7	93,1
Celje	644	586	704	10.626	9.886	5.364	103,7	120,1	97,5
Koper	400	445	534	8.108	7.399	3.865	106,4	120,0	96,3
Kranj	529	559	568	9.686	9.155	4.694	91,9	101,6	92,9
Ljubljana	1.520	1.595	1.726	27.412	24.963	12.968	95,9	108,2	91,3
Maribor	873	898	1.057	15.387	15.056	8.166	95,7	117,7	95,7
Murska Sobota	377	345	463	7.846	8.199	3.851	83,3	134,2	83,0
Nova Gorica	288	296	392	5.039	4.449	2.446	107,4	132,4	97,3
Novo mesto	263	259	382	4.791	4.688	2.483	101,9	147,5	94,3
Ptuj	266	291	372	5.047	4.955	2.660	89,0	127,8	94,8
Sevnica	172	239	247	3.761	3.445	1.816	107,9	103,3	103,9
Trbovlje	199	166	275	3.171	3.214	1.783	112,7	165,7	93,0
Velenje	435	399	436	7.470	7.147	3.501	85,2	109,3	87,8

Tabela 5a: Novoprijavljene brezposelne osebe, statistične regije

Kohezijska/statistična regija	V 15	VI 15	VII 15	I-XII 13	I-XII 14	I-VII 15	Indeks		
							VII 15 VII 14	VII 15 VI 15	I-VII 15 I-VII 14
Slovenija	5.966	6.078	7.156	108.344	102.556	53.597	96,7	117,7	93,1
Vzhodna Slovenija	3.451	3.417	4.291	62.634	60.820	31.850	96,8	125,6	93,7
Jugovzhodna Slovenija	333	365	527	6.566	6.362	3.400	107,8	144,4	95,3
Koroška	234	214	227	4.115	3.698	1.880	83,2	106,1	87,4
Podravska	1.132	1.153	1.413	20.045	19.532	10.598	93,1	122,5	96,0
Pomurska	376	347	475	7.918	8.248	3.888	84,5	136,9	83,3
Posavska	190	272	261	4.120	3.783	1.969	104,8	96,0	102,1
Primorsko-notranjska	134	117	219	2.655	2.460	1.299	130,4	187,2	102,0
Savinjska	860	780	901	14.063	13.582	7.057	96,2	115,5	94,5
Zasavska	192	169	268	3.152	3.155	1.759	112,1	158,6	93,0
Zahodna Slovenija	2.441	2.568	2.782	43.852	40.274	21.041	96,5	108,3	92,8
Gorenjska	535	571	592	9.780	9.222	4.787	94,4	103,7	94,2
Goriška	296	306	398	5.223	4.624	2.532	103,9	130,1	96,9
Obalno-kraška	313	343	363	6.070	5.483	2.837	98,1	105,8	93,6
Osrednjeslovenska	1.297	1.348	1.429	22.779	20.945	10.885	95,0	106,0	91,0
Občina izven RS	74	93	83	1.858	1.462	706	98,8	89,2	80,3

Tabela 6: Novoprijavljene brezposelne osebe po razlogih prijave

Območna služba	Skupaj			iskalec prve zaposlitve			iztek zaposlitve za določen čas			trajni presežek, stečaj			drugi razlogi		
	VII 15	I-VII 15	<u>I-VII 15</u>	VII 15	I-VII 15	<u>I-VII 15</u>	VII 15	I-VII 15	<u>I-VII 15</u>	VII 15	I-VII 15	<u>I-VII 15</u>	VII 15	I-VII 15	<u>I-VII 15</u>
			I-VII 14			I-VII 14			I-VII 14			I-VII 14			
Slovenija	7.156	53.597	93,1	694	6.397	82,8	4.289	30.698	101,7	1.187	9.266	77,6	986	7.236	93,9
Celje	704	5.364	97,5	66	614	84,1	400	3.013	103,7	112	984	89,5	126	753	97,8
Koper	534	3.865	96,3	47	429	82,5	269	2.078	102,4	156	785	94,2	62	573	91,1
Kranj	568	4.694	92,9	48	574	75,3	327	2.470	102,4	90	835	79,5	103	815	98,7
Ljubljana	1.726	12.968	91,3	206	1.898	82,0	857	6.213	98,4	368	2.628	81,2	295	2.229	95,2
Maribor	1.057	8.166	95,7	80	796	86,3	759	5.516	103,7	126	1.121	78,6	92	733	84,2
Murska Sobota	463	3.851	83,0	36	351	83,0	327	2.608	110,5	49	486	35,5	51	406	83,5
Nova Gorica	392	2.446	97,3	39	321	93,0	237	1.330	101,4	52	426	85,2	64	369	103,4
Novo mesto	382	2.483	94,3	41	337	79,1	218	1.264	96,3	74	572	95,2	49	310	105,8
Ptuj	372	2.660	94,8	30	243	81,0	285	1.940	104,8	28	267	61,5	29	210	95,0
Sevnica	247	1.816	103,9	33	231	88,5	161	1.082	106,4	26	273	127,0	27	230	90,6
Trbovlje	275	1.783	93,0	29	220	90,5	176	1.008	103,4	45	365	74,6	25	190	90,0
Velenje	436	3.501	87,8	39	383	79,5	273	2.176	91,9	61	524	75,9	63	418	92,9

Tabela 7: Odjavljene brezposelne osebe, območne službe

Območna služba	V 15	VI 15	VII 15	I-XII 13	I-XII 14	I-VII 15	Indeks		
							VII 15 VII 14	VII 15 VI 15	I-VII 15 I-VII 14
Slovenija	8.504	8.218	7.844	102.390	107.113	63.498	91,7	95,4	97,1
Celje	864	857	827	9.942	10.434	6.289	92,9	96,5	100,1
Koper	672	707	574	7.443	7.821	4.784	83,4	81,2	100,4
Kranj	814	792	726	9.214	9.905	5.861	89,9	91,7	93,9
Ljubljana	2.018	1.904	1.770	24.799	25.604	14.655	95,5	93,0	97,6
Maribor	1.234	1.152	1.161	14.773	15.444	9.420	88,6	100,8	99,0
Murska Sobota	580	575	623	7.611	7.593	5.022	103,7	108,3	96,7
Nova Gorica	375	385	352	4.852	4.975	2.819	95,1	91,4	92,9
Novo mesto	358	424	356	4.551	5.479	2.851	87,9	84,0	90,5
Ptuj	443	370	407	5.215	5.207	3.212	92,7	110,0	95,1
Sevnica	277	253	235	3.726	3.840	2.248	71,2	92,9	98,3
Trbovlje	253	263	257	2.851	3.403	1.934	110,8	97,7	101,9
Velenje	616	536	556	7.413	7.408	4.403	88,3	103,7	95,3

Tabela 7a: Odjavljene brezposelne osebe, statistične regije

Kohezijska/statistična regija	V 15	VI 15	VII 15	I-XII 13	I-XII 14	I-VII 15	Indeks		
							VII 15 VII 14	VII 15 VI 15	I-VII 15 I-VII 14
Slovenija	8.504	8.218	7.844	102.390	107.113	63.498	91,7	95,4	97,1
Vzhodna Slovenija	5.003	4.756	4.707	59.939	63.286	37.954	89,9	99,0	97,3
Jugovzhodna Slovenija	478	520	456	6.091	7.165	3.818	82,0	87,7	91,2
Koroška	336	274	263	3.956	4.199	2.299	88,6	96,0	88,8
Podravska	1.656	1.491	1.541	19.550	20.273	12.320	89,6	103,4	97,8
Pomurska	578	578	631	7.662	7.654	5.045	102,1	109,2	96,8
Posavska	302	285	273	4.013	4.266	2.449	76,3	95,8	96,3
Primorsko-notranjska	233	215	170	2.452	2.668	1.592	74,2	79,1	97,3
Savinjska	1.169	1.130	1.120	13.388	13.713	8.553	91,3	99,1	102,2
Zasavska	251	263	253	2.827	3.348	1.878	109,5	96,2	100,2
Zahodna Slovenija	3.382	3.366	3.034	40.451	42.365	24.664	93,8	90,1	97,1
Gorenjska	811	794	735	9.317	9.976	5.892	90,4	92,6	94,2
Goriška	385	406	370	4.995	5.141	2.942	97,1	91,1	94,0
Obalno-kraška	496	542	435	5.535	5.787	3.542	85,5	80,3	100,9
Osrednjeslovenska	1.690	1.624	1.494	20.604	21.461	12.288	97,6	92,0	98,4
Občina izven RS	119	96	103	2.000	1.462	880	117,0	107,3	89,9

Tabela 8: Odjavljene brezposelne osebe po razlogih odjave, območne službe

Območna služba	Odjavljeni skupaj			zaposlitev oz. samozaposlitev			prehod v neaktivnost			kršitev obveznosti			drugi razlogi		
	I-VII 15			I-VII 15			I-VII 15			I-VII 15			I-VII 15		
	VII 15	I-VII 15	I-VII 14	VII 15	I-VII 15	I-VII 14	VII 15	I-VII 15	I-VII 14	VII 15	I-VII 15	I-VII 14	VII 15	I-VII 15	I-VII 14
Slovenija	7.844	63.498	97,1	5.232	45.965	96,3	849	5.605	88,8	1.160	7.343	112,2	603	4.585	96,0
Celje	827	6.289	100,1	595	4.639	102,9	81	550	83,8	111	696	102,8	40	404	92,2
Koper	574	4.784	100,4	345	3.289	94,0	58	397	89,8	120	737	153,9	51	361	105,2
Kranj	726	5.861	93,9	441	4.040	100,4	78	517	79,7	150	821	80,1	57	483	88,8
Ljubljana	1.770	14.655	97,6	1.191	10.554	95,6	212	1.446	93,6	248	1.851	115,9	119	804	95,6
Maribor	1.161	9.420	99,0	771	6.972	96,7	101	702	89,8	189	1.158	123,7	100	588	101,4
Murska Sobota	623	5.022	96,7	481	4.121	98,5	79	390	86,9	23	228	89,1	40	283	93,1
Nova Gorica	352	2.819	92,9	217	1.880	88,9	42	314	96,9	66	349	136,9	27	276	81,4
Novo mesto	356	2.851	90,5	202	1.959	84,6	59	346	92,5	62	345	118,2	33	201	120,4
Ptuj	407	3.212	95,1	262	2.369	98,7	32	210	82,4	59	236	73,3	54	397	99,3
Sevnica	235	2.248	98,3	145	1.628	94,1	37	234	104,9	39	251	159,9	14	135	76,3
Trbovlje	257	1.934	101,9	169	1.318	95,4	32	219	82,6	42	264	180,8	14	133	126,7
Velenje	556	4.403	95,3	413	3.196	96,1	38	280	79,8	51	407	101,8	54	520	96,3

Tabela 9: Kategorije registriranih brezposelnih oseb, območne službe

Območna služba	Vsi		ženske			iskalci prve zaposlitve			dolgotrajno brezposelni			invalidi		
	VII 15	<u>VII 15</u>	VII 15	%	<u>VII 15</u>	VII 15	%	<u>VII 15</u>	VII 15	%	<u>VII 15</u>	VII 15	%	<u>VII 15</u>
		VII 14			VII 14			VII 14			VII 14			VII 14
Slovenija	109.557	94,3	56.908	51,9	96,7	18.450	16,8	95,0	59.487	54,3	100,8	17.198	15,7	96,5
Celje	11.536	94,3	6.234	54,0	96,1	1.788	15,5	94,3	6.420	55,7	99,3	1.857	16,1	98,5
Koper	7.014	92,3	3.495	49,8	95,5	899	12,8	92,2	3.475	49,5	98,7	1.075	15,3	94,0
Kranj	7.106	90,7	3.686	51,9	94,1	1.042	14,7	86,6	3.280	46,2	99,0	1.003	14,1	97,2
Ljubljana	31.063	95,7	15.358	49,4	97,9	5.994	19,3	95,2	17.676	56,9	105,0	3.716	12,0	100,7
Maribor	14.749	95,7	7.833	53,1	97,6	2.402	16,3	97,2	7.803	52,9	98,8	2.231	15,1	93,6
Murska Sobota	8.686	99,9	4.787	55,1	98,6	1.325	15,3	103,4	5.075	58,4	117,1	2.134	24,6	101,4
Nova Gorica	5.006	92,5	2.517	50,3	99,1	726	14,5	91,4	2.539	50,7	94,1	731	14,6	96,7
Novo mesto	5.915	89,9	3.016	51,0	91,6	1.273	21,5	92,6	3.516	59,4	90,8	1.054	17,8	94,1
Ptuj	3.689	94,2	2.050	55,6	100,4	579	15,7	101,4	1.640	44,5	92,9	662	17,9	81,9
Sevnica	4.179	93,8	2.208	52,8	98,2	668	16,0	93,3	2.466	59,0	96,4	883	21,1	99,1
Trbovlje	4.031	90,7	2.035	50,5	93,4	716	17,8	95,7	2.255	55,9	97,0	546	13,5	95,5
Velenje	6.583	91,8	3.689	56,0	94,0	1.038	15,8	95,5	3.342	50,8	98,1	1.306	19,8	90,9

Tabela 9a: Kategorije registriranih brezposelnih oseb, statistične regije

Kohezijska/statistična regija	Vsi		ženske			iskalci prve zaposlitve			dolgotrajno brezposelni			invalidi		
	VII 15	<u>VII 15</u>	VII 15	%	<u>VII 15</u>	VII 15	%	<u>VII 15</u>	VII 15	%	<u>VII 15</u>	VII 15	%	<u>VII 15</u>
		VII 14			VII 14			VII 14			VII 14			VII 14
Slovenija	109.557	94,3	56.908	51,9	96,7	18.450	16,8	95,0	59.487	54,3	100,8	17.198	15,7	96,5
Vzhodna Slovenija	64.913	94,8	34.851	53,7	96,6	10.904	16,8	96,4	35.623	54,9	100,1	11.538	17,8	95,5
Jugovzhodna Slovenija	8.447	93,3	4.416	52,3	94,4	1.870	22,1	93,6	5.053	59,8	94,8	1.466	17,4	95,8
Koroška	3.400	86,9	1.968	57,9	89,2	583	17,1	92,4	1.763	51,9	92,8	824	24,2	90,0
Podravska	18.402	95,6	9.858	53,6	98,5	2.910	15,8	97,7	9.467	51,4	97,7	2.920	15,9	91,1
Pomurska	8.773	99,8	4.844	55,2	98,7	1.385	15,8	103,1	5.101	58,1	116,8	2.120	24,2	101,4
Posavska	4.509	92,9	2.382	52,8	97,1	735	16,3	91,8	2.633	58,4	95,0	914	20,3	98,2
Primorsko-notranjska	2.604	95,2	1.355	52,0	96,7	365	14,0	99,2	1.351	51,9	94,9	469	18,0	92,5
Savinjska	14.845	95,3	8.033	54,1	96,8	2.340	15,8	95,4	8.078	54,4	102,1	2.318	15,6	97,8
Zasavska	3.933	92,0	1.995	50,7	94,5	716	18,2	97,2	2.177	55,4	98,7	507	12,9	95,1
Zahodna Slovenija	43.952	93,7	21.681	49,3	97,1	7.236	16,5	93,5	23.637	53,8	102,2	5.624	12,8	98,7
Gorenjska	7.365	91,5	3.802	51,6	94,0	1.110	15,1	87,4	3.412	46,3	99,4	1.005	13,6	96,7
Goriška	5.145	92,5	2.587	50,3	99,4	790	15,4	93,1	2.597	50,5	94,3	738	14,3	96,2
Obalno-kraška	5.217	90,9	2.509	48,1	94,7	640	12,3	92,1	2.595	49,7	100,0	735	14,1	93,0
Osrednjeslovenska	26.225	95,2	12.783	48,7	98,0	4.696	17,9	95,4	15.033	57,3	104,8	3.146	12,0	101,4
Občina izven RS	692	82,3	376	54,3	81,9	310	44,8	84,2	227	32,8	85,0	36	5,2	85,7

Tabela 10: Registrirane brezposelne osebe po starosti, območne službe

Območna služba	Skupaj		15-29 let			30-39 let			40-49 let			50-59 let			60 let ali več		
	VII 15		VII 15			VII 15			VII 15			VII 15			VII 15		
	VII 15	VII 14	VII 15	%	VII 14	VII 15	%	VII 14	VII 15	%	VII 14	VII 15	%	VII 14	VII 15	%	VII 14
Slovenija	109.557	94,3	24.770	22,6	88,1	26.737	24,4	95,3	21.452	19,6	92,6	31.471	28,7	96,3	5.127	4,7	121,6
Celje	11.536	94,3	2.576	22,3	87,6	2.775	24,1	93,1	2.410	20,9	93,4	3.343	29,0	98,4	432	3,7	131,3
Koper	7.014	92,3	1.260	18,0	81,9	1.768	25,2	91,6	1.354	19,3	91,5	2.191	31,2	95,7	441	6,3	123,5
Kranj	7.106	90,7	1.551	21,8	82,5	1.594	22,4	90,9	1.248	17,6	91,0	2.305	32,4	93,3	408	5,7	114,0
Ljubljana	31.063	95,7	6.886	22,2	86,7	8.442	27,2	97,3	6.013	19,4	95,9	8.122	26,1	98,1	1.600	5,2	123,2
Maribor	14.749	95,7	3.249	22,0	90,9	3.519	23,9	97,2	2.976	20,2	93,6	4.254	28,8	96,6	751	5,1	120,4
Murska Sobota	8.686	99,9	1.903	21,9	101,5	1.619	18,6	102,3	1.849	21,3	90,1	2.893	33,3	101,8	422	4,9	124,1
Nova Gorica	5.006	92,5	1.042	20,8	81,7	1.339	26,7	100,5	945	18,9	91,1	1.443	28,8	92,2	237	4,7	116,2
Novo mesto	5.915	89,9	1.488	25,2	89,1	1.321	22,3	86,3	1.130	19,1	83,6	1.771	29,9	95,2	205	3,5	122,8
Ptuj	3.689	94,2	938	25,4	94,3	861	23,3	103,6	703	19,1	92,1	1.063	28,8	88,7	124	3,4	96,9
Sevnica	4.179	93,8	980	23,5	87,6	921	22,0	93,7	869	20,8	96,8	1.242	29,7	95,0	167	4,0	112,1
Trbovlje	4.031	90,7	1.078	26,7	86,2	1.008	25,0	91,1	739	18,3	89,4	1.078	26,7	92,8	128	3,2	134,7
Velenje	6.583	91,8	1.819	27,6	88,3	1.570	23,8	91,7	1.216	18,5	90,5	1.766	26,8	93,4	212	3,2	128,5

Tabela 10a: Registrirane brezposelne osebe po starosti, statistične regije

Kohezijska/statistična regija	Skupaj		15-29 let			30-39 let			40-49 let			50-59 let			60 let ali več		
	VII 15		VII 15			VII 15			VII 15			VII 15			VII 15		
	VII 15	VII 14	VII 15	%	VII 14	VII 15	%	VII 14	VII 15	%	VII 14	VII 15	%	VII 14	VII 15	%	VII 14
Slovenija	109.557	94,3	24.770	22,6	88,1	26.737	24,4	95,3	21.452	19,6	92,6	31.471	28,7	96,3	5.127	4,7	121,6
Vzhodna Slovenija	64.913	94,8	15.435	23,8	90,2	15.135	23,3	95,6	12.846	19,8	92,4	18.859	29,1	96,9	2.638	4,1	123,1
Jugovzhodna Slovenija	8.447	93,3	2.193	26,0	89,3	2.005	23,7	91,7	1.584	18,8	89,3	2.388	28,3	98,4	277	3,3	129,4
Koroška	3.400	86,9	955	28,1	86,7	802	23,6	86,3	661	19,4	85,2	879	25,9	85,3	103	3,0	133,8
Podravska	18.402	95,6	4.133	22,5	91,8	4.346	23,6	98,6	3.683	20,0	93,4	5.362	29,1	95,2	878	4,8	116,3
Pomurska	8.773	99,8	1.970	22,5	100,9	1.673	19,1	101,8	1.846	21,0	90,2	2.863	32,6	101,8	421	4,8	124,6
Posavska	4.509	92,9	1.068	23,7	86,9	1.029	22,8	93,2	931	20,6	95,2	1.301	28,9	94,0	180	4,0	114,6
Primorsko-notranjska	2.604	95,2	524	20,1	85,3	612	23,5	99,7	486	18,7	93,1	855	32,8	97,0	127	4,9	122,1
Savinjska	14.845	95,3	3.527	23,8	87,5	3.659	24,6	94,9	2.941	19,8	95,2	4.188	28,2	99,7	530	3,6	129,9
Zasavska	3.933	92,0	1.065	27,1	86,9	1.009	25,7	92,2	714	18,2	92,0	1.023	26,0	94,0	122	3,1	135,6
Zahodna Slovenija	43.952	93,7	9.116	20,7	85,0	11.364	25,9	95,0	8.476	19,3	93,3	12.526	28,5	95,7	2.470	5,6	120,1
Gorenjska	7.365	91,5	1.630	22,1	83,4	1.707	23,2	92,5	1.292	17,5	92,1	2.323	31,5	93,4	413	5,6	115,7
Goriška	5.145	92,5	1.126	21,9	83,5	1.384	26,9	99,6	954	18,5	91,0	1.443	28,0	92,2	238	4,6	112,3
Obalno-kraška	5.217	90,9	906	17,4	82,1	1.317	25,2	89,3	1.020	19,6	89,9	1.604	30,7	93,0	370	7,1	122,9
Osrednjeslovenska	26.225	95,2	5.454	20,8	86,4	6.956	26,5	96,0	5.210	19,9	94,8	7.156	27,3	97,9	1.449	5,5	122,1
Občina izven RS	692	82,3	219	31,6	76,8	238	34,4	95,6	130	18,8	78,3	86	12,4	68,3	19	2,7	126,7

Tabela 11: Registrirane brezposelne osebe po ravni izobrazbe, območne službe

Območna služba	Skupaj		1+2 OŠ ali manj			3+4 - nižje, srednje poklicno izobr.			5 - srednje tehniško, strokovno, splošno izobr.			6 + 7 + 8- terciarno izobr.		
	VII 15	VII 14	VII 15	%	VII 14	VII 15	%	VII 14	VII 15	%	VII 14	VII 15	%	VII 14
Slovenija	109.557	94,3	30.978	28,3	95,2	29.780	27,2	91,0	29.912	27,3	94,6	18.887	17,2	97,9
Celje	11.536	94,3	3.093	26,8	95,8	3.452	29,9	92,4	3.178	27,5	94,8	1.813	15,7	94,8
Koper	7.014	92,3	2.034	29,0	90,6	1.953	27,8	91,8	1.918	27,3	90,5	1.109	15,8	100,3
Kranj	7.106	90,7	1.971	27,7	94,1	1.888	26,6	88,9	1.975	27,8	87,7	1.272	17,9	93,3
Ljubljana	31.063	95,7	8.156	26,3	96,8	7.510	24,2	93,4	9.011	29,0	95,9	6.386	20,6	96,7
Maribor	14.749	95,7	3.733	25,3	94,5	4.195	28,4	93,8	4.204	28,5	95,3	2.617	17,7	101,9
Murska Sobota	8.686	99,9	3.164	36,4	100,3	2.476	28,5	91,2	1.981	22,8	106,6	1.065	12,3	110,2
Nova Gorica	5.006	92,5	1.490	29,8	91,7	1.225	24,5	86,9	1.286	25,7	93,3	1.005	20,1	100,3
Novo mesto	5.915	89,9	2.373	40,1	99,9	1.506	25,5	79,3	1.268	21,4	88,9	768	13,0	87,6
Ptuj	3.689	94,2	846	22,9	90,4	1.172	31,8	94,4	1.074	29,1	93,4	597	16,2	101,4
Sevnica	4.179	93,8	1.240	29,7	94,4	1.288	30,8	92,1	1.026	24,6	91,0	625	15,0	101,0
Trbovlje	4.031	90,7	1.285	31,9	91,3	1.131	28,1	87,5	1.081	26,8	90,2	534	13,2	98,3
Velenje	6.583	91,8	1.593	24,2	89,8	1.984	30,1	86,9	1.910	29,0	97,2	1.096	16,6	95,2

Tabela 11a: Registrirane brezposelne osebe po ravni izobrazbe, statistične regije

Kohezijska/statistična regija	Skupaj		1+2 OŠ ali manj			3+4 - nižje, srednje poklicno izobr.			5 - srednje tehniško, strokovno, splošno izobr.			6 + 7 + 8- terciarno izobr.		
	VII 15	VII 14	VII 15	%	VII 14	VII 15	%	VII 14	VII 15	%	VII 14	VII 15	%	VII 14
Slovenija	109.557	94,3	30.978	28,3	95,2	29.780	27,2	91,0	29.912	27,3	94,6	18.887	17,2	97,9
Vzhodna Slovenija	64.913	94,8	18.847	29,0	96,1	18.737	28,9	91,3	17.208	26,5	95,4	10.121	15,6	98,6
Jugovzhodna Slovenija	8.447	93,3	3.240	38,4	101,3	2.276	26,9	85,1	1.835	21,7	91,8	1.096	13,0	92,2
Koroška	3.400	86,9	788	23,2	85,5	1.036	30,5	80,5	945	27,8	91,1	631	18,6	94,5
Podravska	18.402	95,6	4.511	24,5	93,9	5.389	29,3	94,4	5.311	28,9	95,3	3.191	17,3	101,1
Pomurska	8.773	99,8	3.147	35,9	100,1	2.452	27,9	91,1	2.037	23,2	106,2	1.137	13,0	109,4
Posavska	4.509	92,9	1.309	29,0	92,5	1.361	30,2	91,8	1.150	25,5	91,8	689	15,3	98,1
Primorsko-notranjska	2.604	95,2	793	30,5	97,4	764	29,3	97,9	651	25,0	89,3	396	15,2	96,1
Savinjska	14.845	95,3	3.841	25,9	95,8	4.351	29,3	93,2	4.211	28,4	96,7	2.442	16,4	95,7
Zasavska	3.933	92,0	1.218	31,0	92,7	1.108	28,2	90,3	1.068	27,2	90,5	539	13,7	97,5
Zahodna Slovenija	43.952	93,7	11.734	26,7	93,9	10.938	24,9	90,7	12.604	28,7	93,7	8.676	19,7	97,4
Gorenjska	7.365	91,5	1.986	27,0	93,3	1.933	26,2	89,8	2.057	27,9	89,0	1.389	18,9	95,5
Goriška	5.145	92,5	1.480	28,8	91,1	1.233	24,0	86,4	1.361	26,5	94,3	1.071	20,8	100,4
Obalno-kraška	5.217	90,9	1.414	27,1	88,7	1.431	27,4	87,4	1.480	28,4	90,9	892	17,1	101,6
Osrednjeslovenska	26.225	95,2	6.854	26,1	95,9	6.341	24,2	92,7	7.706	29,4	95,5	5.324	20,3	96,7
Občina izven RS	692	82,3	397	57,4	95,4	105	15,2	65,2	100	14,5	72,5	90	13,0	71,4

Tabela 12: Registrirane brezposelne osebe po trajanju brezposelnosti, območne službe

Območna služba	Skupaj		do 2 meseca			3 do 5 mesecev			6 do 11 mesecev			12 do 23 mesecev			24 ali več mesecev		
	VII 15	VII 14	VII 15	%	VII 14	VII 15	%	VII 14	VII 15	%	VII 14	VII 15	%	VII 14	VII 15	%	VII 14
Slovenija	109.557	94,3	16.181	14,8	93,6	11.910	10,9	87,7	21.979	20,1	83,5	22.094	20,2	92,4	37.393	34,1	106,6
Celje	11.536	94,3	1.625	14,1	97,9	1.239	10,7	86,8	2.252	19,5	84,1	2.279	19,8	84,9	4.141	35,9	109,5
Koper	7.014	92,3	1.184	16,9	101,3	885	12,6	92,5	1.470	21,0	75,3	1.441	20,5	86,8	2.034	29,0	109,4
Kranj	7.106	90,7	1.361	19,2	96,9	953	13,4	81,4	1.512	21,3	77,7	1.453	20,4	89,7	1.827	25,7	108,0
Ljubljana	31.063	95,7	4.227	13,6	96,8	3.217	10,4	82,4	5.943	19,1	80,8	6.606	21,3	90,2	11.070	35,6	116,4
Maribor	14.749	95,7	2.289	15,5	96,0	1.624	11,0	92,5	3.033	20,6	89,9	2.762	18,7	92,6	5.041	34,2	102,6
Murska Sobota	8.686	99,9	986	11,4	59,6	743	8,6	93,9	1.882	21,7	98,4	1.940	22,3	161,7	3.135	36,1	100,0
Nova Gorica	5.006	92,5	866	17,3	106,0	534	10,7	86,3	1.067	21,3	83,4	933	18,6	76,7	1.606	32,1	108,4
Novo mesto	5.915	89,9	781	13,2	90,4	613	10,4	94,7	1.005	17,0	84,2	1.014	17,1	76,6	2.502	42,3	98,1
Ptuj	3.689	94,2	712	19,3	97,8	486	13,2	95,5	851	23,1	93,2	700	19,0	102,2	940	25,5	87,0
Sevnica	4.179	93,8	560	13,4	105,7	432	10,3	96,4	721	17,3	78,3	746	17,9	87,3	1.720	41,2	101,0
Trbovlje	4.031	90,7	555	13,8	99,5	500	12,4	101,8	721	17,9	67,4	843	20,9	93,1	1.412	35,0	99,5
Velenje	6.583	91,8	1.035	15,7	89,1	684	10,4	78,5	1.522	23,1	87,7	1.377	20,9	95,5	1.965	29,8	100,1

Tabela 12a: Registrirane brezposelne osebe po trajanju brezposelnosti, statistične regije

Kohezijska/statistična regija	Skupaj		do 2 meseca			3 do 5 mesecev			6 do 11 mesecev			12 do 23 mesecev			24 ali več mesecev		
	VII 15	VII 14	VII 15	%	VII 14	VII 15	%	VII 14	VII 15	%	VII 14	VII 15	%	VII 14	VII 15	%	VII 14
Slovenija	109.557	94,3	16.181	14,8	93,6	11.910	10,9	87,7	21.979	20,1	83,5	22.094	20,2	92,4	37.393	34,1	106,6
Vzhodna Slovenija	64.913	94,8	9.289	14,3	90,7	6.854	10,6	91,1	13.147	20,3	87,1	12.749	19,6	95,3	22.874	35,2	102,9
Jugovzhodna Slovenija	8.447	93,3	1.069	12,7	95,8	822	9,7	91,0	1.503	17,8	88,0	1.471	17,4	79,6	3.582	42,4	102,8
Koroška	3.400	86,9	539	15,9	82,3	373	11,0	80,4	725	21,3	80,9	682	20,1	90,2	1.081	31,8	94,6
Podravska	18.402	95,6	2.976	16,2	97,3	2.084	11,3	93,8	3.875	21,1	90,6	3.452	18,8	93,8	6.015	32,7	100,1
Pomurska	8.773	99,8	999	11,4	59,8	760	8,7	95,0	1.913	21,8	97,8	1.961	22,4	159,4	3.140	35,8	100,1
Posavska	4.509	92,9	614	13,6	108,5	466	10,3	96,9	796	17,7	77,1	812	18,0	86,6	1.821	40,4	99,3
Primorsko-notranjska	2.604	95,2	420	16,1	105,3	300	11,5	102,4	533	20,5	86,0	513	19,7	76,0	838	32,2	112,0
Savinjska	14.845	95,3	2.127	14,3	95,2	1.555	10,5	83,2	3.085	20,8	86,4	3.056	20,6	90,6	5.022	33,8	110,6
Zasavska	3.933	92,0	545	13,9	101,1	494	12,6	99,8	717	18,2	69,3	802	20,4	91,4	1.375	35,0	103,5
Zahodna Slovenija	43.952	93,7	6.716	15,3	98,0	4.943	11,2	84,0	8.656	19,7	78,5	9.209	21,0	89,0	14.428	32,8	112,9
Gorenjska	7.365	91,5	1.400	19,0	98,5	992	13,5	83,9	1.561	21,2	77,7	1.512	20,5	90,8	1.900	25,8	107,5
Goriška	5.145	92,5	885	17,2	105,4	551	10,7	86,8	1.112	21,6	83,4	958	18,6	76,5	1.639	31,9	109,2
Obalno-kraška	5.217	90,9	871	16,7	101,9	645	12,4	84,9	1.106	21,2	72,3	1.122	21,5	90,2	1.473	28,2	109,1
Osrednjeslovenska	26.225	95,2	3.560	13,6	95,2	2.755	10,5	83,3	4.877	18,6	79,2	5.617	21,4	90,8	9.416	35,9	115,3
Občina izven RS	692	82,3	176	25,4	88,0	113	16,3	64,6	176	25,4	88,4	136	19,7	76,4	91	13,2	102,2

Tabela 13: Prejemniki denarnega nadomestila, območne službe

Območna služba	Prejemniki,			Indeks		Delež prejemnikov DN v brezposelnosti, v %	
	V 15	skupaj VI 15	Ø I-VI 15	$\frac{VI\ 15}{VI\ 14}$	$\frac{\text{Ø I-VI 15}}{\text{Ø I-VI 14}}$	VI 14	VI 15
Slovenija	22.378	21.827	25.556	86,6	86,7	21,5	19,8
Celje	2.302	2.250	2.517	91,5	88,5	19,8	19,3
Koper	1.625	1.608	1.857	87,1	82,2	23,7	22,8
Kranj	2.211	2.088	2.462	88,1	86,8	29,5	28,8
Ljubljana	5.672	5.645	6.205	86,3	81,9	20,1	18,2
Maribor	2.921	2.825	3.425	86,9	86,6	20,8	19,0
Murska Sobota	1.747	1.651	2.327	85,9	115,0	22,0	18,7
Nova Gorica	1.052	1.085	1.149	81,2	73,4	24,7	21,9
Novo mesto	1.148	1.075	1.245	80,8	88,5	20,1	18,2
Ptuj	848	804	1.054	89,9	92,8	22,7	21,6
Sevnica	680	679	867	96,0	92,0	15,5	16,3
Trbovlje	745	699	772	76,9	77,6	20,5	17,4
Velenje	1.427	1.418	1.678	85,9	86,9	22,6	21,1

Tabela 14: Izvajanje Zakona o zaposlitveni rehabilitaciji in zaposlovanju invalidov, območne službe

Območna služba	Število brezposelnih invalidov			Obravnavani na rehabilitacijski komisiji VII 15	Novo vključeni v zaposlitveno rehabilitacijo VII 15	Ocena zaposljivosti (izdane odločbe)			Zaposleni invalidi v v zaščitni podporni		
	VI 15	VII 15	VII 15 VII 14			invalidi zaposljivi v podp. dej. VII 15	invalidi zaposljivi v zaščitni zap. VII 15	nezaposljivi invalidi VII 15	vsi VII 15	zaposlitvi VII 15	zaposlitvi VII 15
Slovenija	17.139	17.198	96,5	77	136	8	10	27	204	7	4
Celje	1.835	1.857	98,5	9	8	-	3	-	18	1	-
Koper	1.091	1.075	94,0	-	5	1	1	5	15	-	-
Kranj	1.006	1.003	97,2	-	7	3	-	-	8	-	1
Ljubljana	3.705	3.716	100,7	-	37	1	-	7	25	-	-
Maribor	2.226	2.231	93,6	12	11	1	4	-	42	6	1
Murska Sobota	2.120	2.134	101,4	15	18	1	-	3	36	-	1
Nova Gorica	729	731	96,7	7	5	1	-	2	8	-	-
Novo mesto	1.049	1.054	94,1	-	14	-	-	-	7	-	-
Ptuj	646	662	81,9	8	4	-	-	6	11	-	-
Sevnica	887	883	99,1	-	5	-	-	-	6	-	-
Trbovlje	545	546	95,5	-	3	-	-	3	8	-	-
Velenje	1.300	1.306	90,9	26	19	-	2	1	20	-	1

Tabela 15: Storitve Zavoda pri iskanju zaposlitve in načrtovanju kariere, območne službe

	SLO	CE	KP	KR	LJ	MB	MS	NG	NM	PT	SE	TR	VE
SPLOŠNO SVETOVANJE IN INFORMIRANJE - VKO													
Informiranje													
informativni seminar	10.170	991	588	4	1.405	1.079	621	155	1.409	891	961	641	1.425
EURES individualno informiranje in svetovanje	565	31	141	41	230	87	4	7	1	-	21	1	1
EURES skupinsko informiranje in svetovanje	1.252	100	81	137	286	186	57	99	26	54	59	21	146
Osnovno karierno svetovanje													
osnovno karierno svetovanje	211.752	24.659	14.851	15.125	47.536	31.876	18.215	7.234	10.681	8.725	9.165	7.560	16.124
zaposlitveni načrt	190.259	20.130	14.977	12.397	44.757	27.253	16.641	8.361	7.742	9.661	7.338	7.913	13.089
Poglobljeno karierno svetovanje													
poklicni svetovalec	6.729	1.281	846	202	2.085	786	444	201	387	147	247	61	41
rehabilitacijski svetovalec	5.974	523	167	147	1.218	474	545	106	364	488	184	678	1.080
zdravstveno zaposlitveno svetovanje	856	45	91	52	137	66	145	55	36	80	24	49	76
INFORMIRANJE IN SVETOVANJE V KARIERNIH SREDIŠČIH													
uporaba storitev v kariernem središču	46.633	2.639	582	12.835	12.216	2.471	2.870	3.350	1.065	3.110	1.754	1.069	2.672
skupinske oblike v kariernem središču	15.880	4.257	1.216	1.280	1.798	2.268	1.190	441	173	333	1.116	1.037	771
UČENJE VEŠČIN VODENJA KARIERE													
Delavnice ZRSZ	168	-	21	-	-	31	-	-	56	-	-	-	60
Delavnica Kariera po petdesetem	692	107	43	86	159	64	68	32	-	44	14	30	45
Delavnica Učinkovit nastop na trgu dela	5.818	893	357	510	1.557	534	508	232	33	251	204	263	476
Delavnica Svetovalnica	1.840	291	109	111	539	181	184	66	-	68	68	75	148
POSREDOVANJE													
napotnica	66.254	9.565	4.415	4.971	13.584	9.367	4.999	2.553	3.201	2.656	2.549	1.578	6.816
obvestilo	28.530	2.299	1.152	2.841	11.689	3.271	696	675	690	1.461	1.270	936	1.550
predhodno preverjanje	304.163	38.199	17.230	34.688	81.781	41.509	18.535	15.280	7.160	6.515	17.961	8.051	17.254
sodelovanje z delodajalci pri izboru kandidatov	6.488	803	93	170	1.768	412	1.373	326	243	74	142	406	678

Tabela 16: Število novosklenjenih pogodb z osebo, julij 2015, območne službe

UKREP/AKTIVNOST/PODAKTIVNOST	Kat.	SKUPAJ	Območne službe											
			CE	KP	KR	LJ	MB	MS	NG	NM	PT	SE	TR	VE
SKUPAJ APZ		1.445	136	59	72	331	183	139	70	71	94	94	73	123
UKREP 1: USPOSABLJANJE IN IZOBRAŽEVANJE														
1.1.1.1. NPK- Priprave na potrjevanje	2012	14	-	-	-	-	1	-	-	4	2	6	1	-
1.1.1.2. NPK Potrjevanje	2015	62	5	1	3	27	5	-	2	-	2	1	13	3
1.1.2.1. Institucionalno usposabljanje	2012	63	3	-	1	-	9	9	3	15	1	4	2	16
1.1.2.2. Vključitev brezposelnih oseb v podporne in razvojne programe	2015	19	-	-	-	-	19	-	-	-	-	-	-	-
1.1.2.3. Iz faksa takoj praksa	2015	152	15	5	12	58	24	10	3	8	2	5	3	7
1.1.4.1. Delovni preizkus	2015	111	11	6	11	12	17	9	2	7	11	10	6	9
1.1.4.2. Usposabljanje na delovnem mestu	2015	790	82	39	33	214	77	58	49	32	24	63	40	79
UKREP 3: SPODBUDE ZA ZAPOSILITEV														
3.2.1.1. Povračilo prispevkov na podlagi ZRPPR1015	2015	2	-	-	-	-	-	1	-	-	1	-	-	-
3.2.1.2. Povračilo prispevkov na podlagi ZSRR-2	2015	8	-	-	-	5	1	-	-	-	-	-	2	-
3.2.1.3. Povračilo prispevkov - Program Pokolpje 2016	2012	1	-	-	-	-	-	-	-	1	-	-	-	-
UKREP 4: KREIRANJE NOVIH DELOVNIH MEST														
4.1.1.1. Javna dela	2012	219	20	8	11	13	30	52	10	4	51	5	6	9
4.1.1.3. Javna dela Pomoč v primeru elementarnih nesreč	2012	4	-	-	1	2	-	-	1	-	-	-	-	-

Tabela 17: Število novosklenjenih pogodb z osebo, januar –julij 2015, območne službe

UKREP/AKTIVNOST/PODAKTIVNOST	Kat.	Območne službe												
		SKUPAJ	CE	KP	KR	LJ	MB	MS	NG	NM	PT	SE	TR	VE
SKUPAJ APZ		19.597	1.963	1.092	1.192	4.381	2.681	2.275	888	1.159	986	937	889	1.154
UKREP 1: USPOSABLJANJE IN IZOBRAŽEVANJE														
1.1.1.1. NPK- Priprave na potrjevanje	2012	916	219	55	1	203	36	84	7	132	37	46	39	57
1.1.1.2. NPK Potrjevanje	2012	17	1	1	-	3	5	-	-	-	-	-	-	7
1.1.1.2. NPK Potrjevanje	2015	1.053	204	71	28	340	56	67	11	52	21	67	63	73
1.1.2.1. Institucionalno usposabljanje	2012	5.634	266	313	524	1.602	1.018	606	260	161	338	253	166	127
1.1.2.2. Vključitev brezposelnih oseb v podporne in razvojne programe	2015	317	104	22	21	8	19	-	23	39	41	15	1	24
1.1.2.3. Iz faksa takoj praksa	2015	737	80	23	50	243	114	39	27	33	28	32	16	52
1.1.2.4. Za Pokolpje - aktivno in dejavno	2012	420	-	-	-	183	-	-	-	237	-	-	-	-
1.1.2.6. PUM Projektno učenje za mlade 2013-2015	2012	153	16	10	26	13	9	10	28	12	1	-	12	16
1.1.4.1. Delovni preizkus	2015	646	95	36	38	95	57	83	29	35	38	49	29	62
1.1.4.2. Usposabljanje na delovnem mestu	2015	4.100	427	225	214	906	336	423	226	213	208	255	269	398
1.1.4.5. Delovni preizkus	2012	179	16	16	22	59	8	14	9	10	1	7	12	5
1.2.1.3. Programi formalnega izobraževanja 2014/2015	2012	71	1	-	-	7	29	14	1	8	9	1	-	1
UKREP 3: SPODBUDE ZA ZAPOSILITEV														
3.1.2.2. Zaposli.me 6/2014	2012	1	-	-	-	1	-	-	-	-	-	-	-	-
3.2.1.1. Povračilo prispevkov na podlagi ZRPPR1015	2015	8	-	-	-	-	-	5	-	-	3	-	-	-
3.2.1.2. Povračilo prispevkov na podlagi ZRPPR1015	2012	7	-	-	-	-	-	7	-	-	-	-	-	-
3.2.1.2. Povračilo prispevkov na podlagi ZSRR-2	2015	49	-	-	-	16	27	-	-	1	-	-	5	-
3.2.1.3. Povračilo prispevkov - Program Pokolpje 2016	2012	3	-	-	-	2	-	-	-	1	-	-	-	-
3.2.1.4. Povračilo prispevkov - Maribor s širšo okolico	2012	3	-	-	-	-	3	-	-	-	-	-	-	-
UKREP 4: KREIRANJE NOVIH DELOVNIH MEST														
4.1.1.1. Javna dela	2012	5.081	517	291	246	619	947	922	255	220	261	210	276	317
4.1.1.3. Javna dela Pomoč v primeru elementarnih nesreč	2012	202	17	29	22	81	17	1	12	5	-	2	1	15

Tabela 18: Število aktivnih pogodb z osebo, julij 2015, območne službe

UKREP/AKTIVNOST/PODAKTIVNOST	Kat.	Območne službe												
		SKUPAJ	CE	KP	KR	LJ	MB	MS	NG	NM	PT	SE	TR	VE
SKUPAJ APZ		13.060	1.470	809	821	2.895	1.654	1.346	638	707	573	580	581	986
UKREP 1: USPOSABLJANJE IN IZOBRAŽEVANJE														
1.1.1.1. NPK- Priprave na potrjevanje	2012	24	-	10	-	-	1	-	-	4	2	6	1	-
1.1.1.2. NPK Potrjevanje	2015	201	5	14	11	112	6	16	2	3	2	11	13	6
1.1.2.1. Institucionalno usposabljanje	2012	75	3	12	1	-	9	9	3	15	1	4	2	16
1.1.2.2. Vključitev brezposelnih oseb v podporne in razvojne programe	2015	291	103	22	21	-	19	-	22	37	28	15	-	24
1.1.2.3. Iz faksa takoj praksa	2015	725	80	22	50	237	112	38	27	33	27	32	16	51
1.1.4.1. Delovni preizkus	2015	175	16	9	16	28	20	12	4	12	15	17	8	18
1.1.4.2. Usposabljanje na delovnem mestu	2015	3.158	324	174	164	756	266	259	197	154	160	186	208	310
1.2.1.3. Programi formalnega izobraževanja 2014/2015	2012	143	2	-	2	35	-	12	6	80	1	-	-	5
UKREP 3: SPODBUDE ZA ZAPOSILITEV														
3.1.1.6. Program 50plus	2012	52	4	-	1	3	25	1	6	-	3	-	1	8
3.1.1.7. Zaposli me PLUS	2012	150	-	44	-	1	2	76	2	-	25	-	-	-
3.1.1.8. Zaposli.me 5/2014	2012	269	11	43	1	39	31	57	1	2	40	1	28	15
3.1.1.9. Spodbujanje zaposlovanja za odpravo posledic žleda	2012	35	4	5	5	4	2	-	5	4	-	-	-	6
3.1.2.1. Prvi izziv 2014	2012	396	97	4	-	13	61	52	-	34	30	33	16	56
3.1.2.2. Zaposli.me 6/2014	2012	965	126	31	91	298	110	62	52	40	12	32	41	70
UKREP 4: KREIRANJE NOVIH DELOVNIH MEST														
4.1.1.1. Javna dela	2012	3.233	337	199	159	415	585	632	156	154	103	130	143	220
4.1.1.3. Javna dela Pomoč v primeru elementarnih nesreč	2012	192	16	29	21	75	17	1	10	5	-	2	1	15
4.1.2.8. Delovna vključenost starejših oseb	2012	430	85	19	1	27	98	25	1	40	31	33	29	41
UKREP 5: SPODBUJANJE SAMOZAPOSLOVANJA														
5.2.1.2. Subvencije za samozaposlitev 2012	2012	2.237	206	167	232	821	221	79	95	90	68	68	73	117
5.2.1.3. Samozaposlovanje 2014	2012	309	51	5	45	31	69	15	49	-	25	10	1	8

Tabela 19: Število aktivnih pogodb z osebo konec julija 2015, območne službe

UKREP/AKTIVNOST/PODAKTIVNOST	Kat.	SKUPAJ	Območne službe											
			CE	KP	KR	LJ	MB	MS	NG	NM	PT	SE	TR	VE
SKUPAJ APZ		11.123	1.193	644	677	2.416	1.495	1.208	583	619	478	487	493	830
UKREP 1: USPOSABLJANJE IN IZOBRAŽEVANJE														
1.1.1.1. NPK- Priprave na potrjevanje	2012	10	-	-	-	-	-	-	-	4	-	6	-	-
1.1.1.2. NPK Potrjevanje	2015	24	1	10	2	9	1	-	-	-	-	-	-	1
1.1.2.1. Institucionalno usposabljanje	2012	66	2	12	-	-	9	8	3	15	-	-	1	16
1.1.2.2. Vključitev brezposelnih oseb v podporne in razvojne programe	2015	51	-	-	-	-	-	-	22	20	-	9	-	-
1.1.2.3. Iz faksa takoj praksa	2015	724	80	22	50	236	112	38	27	33	27	32	16	51
1.1.4.1. Delovni preizkus	2015	108	11	6	11	10	17	9	2	7	11	9	6	9
1.1.4.2. Usposabljanje na delovnem mestu	2015	2.337	199	125	113	564	207	188	163	124	130	137	156	231
1.2.1.3. Programi formalnega izobraževanja 2014/2015	2012	123	2	-	2	35	-	9	6	63	1	-	-	5
UKREP 3: SPODBUDE ZA ZAPOSILITEV														
3.1.1.6. Program 50plus	2012	32	1	-	1	2	20	1	4	-	3	-	-	-
3.1.1.7. Zaposli me PLUS	2012	97	-	1	-	-	1	74	-	-	21	-	-	-
3.1.1.8. Zaposli.me 5/2014	2012	191	-	42	1	1	24	57	1	1	40	-	22	2
3.1.1.9. Spodbujanje zaposlovanja za odpravo posledic žleda	2012	25	4	5	2	3	2	-	4	-	-	-	-	5
3.1.2.1. Prvi izziv 2014	2012	393	95	4	-	13	61	51	-	34	30	33	16	56
3.1.2.2. Zaposli.me 6/2014	2012	964	126	31	91	298	110	62	52	40	12	32	41	69
UKREP 4: KREIRANJE NOVIH DELOVNIH MEST														
4.1.1.1. Javna dela	2012	3.123	326	196	150	403	563	610	144	152	96	127	141	215
4.1.1.3. Javna dela Pomoč v primeru elementarnih nesreč	2012	191	16	29	21	74	17	1	10	5	-	2	1	15
4.1.2.8. Delovna vključenost starejših oseb	2012	430	85	19	1	27	98	25	1	40	31	33	29	41
UKREP 5: SPODBUJANJE SAMOZAPOSOLOVANJA														
5.2.1.2. Subvencije za samozaposlitev 2012	2012	1.925	194	137	187	710	184	60	95	81	51	57	63	106
5.2.1.3. Samozaposlovanje 2014	2012	309	51	5	45	31	69	15	49	-	25	10	1	8

Tabela 20: Delovna dovoljenja po vrstah

Vrsta delovnega dovoljenja	Izdana delovna dovoljenja				Veljavna delovna dovoljenja			
	I-XII 14	VII 15	I-VII 15	<u>I-VII 15</u> I-VII 14	XII 13	XII 14	VII 15	<u>VII 15</u> VII 14
Skupaj	17.457	1.891	10.387	95,2	27.124	22.853	23.275	93,2
Osebno delovno dovoljenje samozaposlitev	4.115	292	1.981	81,1	17.196	13.484	12.516	82,7
	132	13	68	104,6	1.082	211	201	78,5
Dovoljenje za zaposlitev novo delovno dovoljenje brez kontrole trga dela	5.657	535	3.247	90,1	6.869	4.746	4.487	80,9
	1.931	261	1.416	126,2	2.169	1.575	1.887	114,9
	1.643	26	514	49,0	1.824	1.470	998	60,5
Dovoljenje za delo napoteni delavci	2.557	591	1.903	108,0	2.429	2.439	2.825	105,0
	474	62	245	70,8	197	276	153	41,4
poslovodni delavci	1.212	244	987	134,8	1.678	2.009	2.376	118,9
sezonsko delo	669	280	614	101,3	4	7	169	106,3
Sporazum med RS in BIH o zaposlovanju državljanov BIH v Republiki Sloveniji	1.870	255	1.421	129,9	609	2.176	3.447	216,5
Izvajanje storitev brez del. dovoljenja	3.258	218	1.835	91,2	21	8	-	-

Tabela 21: Delovna dovoljenja po državljanstvu

Država	Izdana delovna dovoljenja				Veljavna delovna dovoljenja		
	I-XII 14	VII 15	I-VII 15	I-VII 15 I-VII 14	XII 13	XII 14	VII 15
Skupaj	17.457	1.891	10.387	95,2	27.124	22.853	23.275
Države z območja nekdanje Jugoslavije	15.255	1.605	8.968	93,8	24.918	20.487	20.687
Bosna in Hercegovina	5.806	667	3.254	86,8	12.279	10.433	10.752
Srbija	3.496	477	2.401	109,2	3.906	3.653	3.851
Hrvaška	4.105	252	2.221	91,4	3.694	2.937	2.958
Kosovo	1.188	133	694	88,7	3.226	2.126	1.905
Makedonija	589	62	343	98,3	1.725	1.250	1.136
Črna gora	71	14	55	107,8	88	88	85
Druge države	2.202	286	1.419	105,1	2.206	2.366	2.588
Ruska federacija	793	100	541	112,2	718	976	1.145
Ukrajina	370	56	251	117,3	514	473	536
Kitajska	245	28	150	94,9	327	272	270
Tajska	72	6	53	115,2	67	72	75
Indija	89	36	58	98,3	62	62	58
Združene države Amerike	64	9	106	286,5	47	52	57
Kazahstan	39	4	27	90,0	35	41	50
Japonska	31	6	20	117,6	41	34	35
Belorusija	18	2	19	190,0	24	30	34
Turčija	55	4	16	40,0	63	38	33
Ostalo	426	35	178	69,3	308	316	295

Tabela 22: Delovna dovoljenja po področjih dejavnosti

Dejavnost	Izdana delovna dovoljenja				Veljavna delovna dovoljenja		
	I-XII 14	VII 15	I-VII 15	I-VII 15 I-VII 14	XII 13	XII 14	VII 15
Skupaj	17.457	1.891	10.387	95,2	27.124	22.853	23.275
A Kmetijstvo in lov, gozdarstvo, ribištvo	594	253	585	108,1	115	90	226
B Rudarstvo	1	1	4	-	9	2	4
C Predelovalne dejavnosti	1.463	142	872	92,3	2.146	1.462	1.566
D Oskrba z el. energijo, plinom in paro	16	-	13	260,0	13	17	22
E Oskr. z vodo; rav. z odpl., odp.; san. okolja	19	1	8	57,1	43	19	16
F Gradbeništvo	2.827	334	1.845	101,5	4.427	2.915	3.255
G Trgovina; vzdrž. in popravila mot. vozil	765	102	514	106,4	892	813	877
H Promet in skladiščenje	1.687	238	1.271	126,8	1.772	1.697	2.163
I Gostinstvo	1.218	97	597	76,9	766	591	562
J Informacijske in komunikacijske dej.	900	22	164	20,4	122	132	163
K Finančne in zavarovalniške dej.	22	1	11	91,7	9	26	30
L Poslovanje z nepremičninami	109	14	77	111,6	106	129	155
M Strokovne, znanstvene in tehnične dej.	847	106	474	85,4	688	697	808
N Druge raznovrstne poslovne dej.	733	36	424	108,4	324	356	395
O Javna uprava in obramba; obv. soc. varnost	3	7	8	266,7	1	-	1
P Izobraževanje	129	25	61	132,6	109	99	87
Q Zdravstvo in socialno varstvo	139	9	71	107,6	234	179	174
R Kulturne, razvedrilne in rekreac. dej.	1.115	142	1.048	238,7	75	43	31
S Druge dejavnosti	212	7	92	66,2	114	118	108
T Dej. gospodinjstev z zap. hišnim osebjem	-	-	1	-	-	-	1
Ni podatka o dejavnosti	4.658	354	2.247	80,1	15.159	13.468	12.631

Tabela 23: Delovna dovoljenja po OS sedeža delodajalca

Območna služba	Izdana delovna dovoljenja								Veljavna delovna dovoljenja			
	dovoljenje za zaposlitev		dovoljenje za delo		izvajanje storitev brez del. dov.		sporazum RS/BIH		dovoljenje za zaposlitev	dovoljenje za delo	izvajanje storitev brez del. dov.	sporazum RS/BIH
	VII 15	I-VII 15	VII 15	I-VII 15	VII 15	I-VII 15	VII 15	I-VII 15	VII 15	VII 15	VII 15	VII 15
Slovenija	535	3.247	591	1.903	218	1.835	255	1.421	4.487	2.825	-	3.447
Celje	68	332	43	164	31	256	35	179	483	224	-	398
Koper	45	277	35	162	22	66	15	82	402	357	-	208
Kranj	25	226	15	73	-	5	24	117	301	167	-	228
Ljubljana	213	1.234	142	555	42	404	78	445	1.687	1.331	-	1.057
Maribor	46	269	31	94	-	89	36	218	367	184	-	656
Murska Sobota	25	131	2	7	5	21	2	13	184	24	-	40
Nova Gorica	8	64	9	37	8	32	13	57	107	95	-	114
Novo mesto	21	131	2	20	-	11	17	72	148	42	-	143
Ptuj	46	380	2	23	97	850	4	84	528	32	-	194
Sevnica	15	81	240	486	13	64	4	68	112	142	-	129
Trbovlje	4	25	3	6	-	-	-	7	31	15	-	62
Velenje	19	97	5	24	-	11	27	79	137	50	-	218
Ni podatka	-	-	62	252	-	26	-	-	-	162	-	-

Tabela 24: Državljeni EU, EGP in Švice, ki so se zaposlili v Sloveniji

Državljanstvo	Prijava M-1			I-VII 15
	I-VII 13	I-VII 14	I-VII 15	I-VII 14
Skupaj	4.007	4.644	4.953	106,7
Države EU	4.006	4.642	4.951	106,7
AT Avstrija	42	61	38	62,3
BE Belgija	13	13	7	53,8
BG Bolgarija	2.178	2.351	2.181	92,8
CY Ciper	2	-	-	-
CZ Češka republika	38	51	41	80,4
DK Danska	2	4	2	50,0
EE Estonija	5	2	4	200,0
FI Finska	1	1	5	500,0
FR Francija	24	21	21	100,0
EL Grčija	5	7	7	100,0
IE Irska	3	3	2	66,7
IT Italija	264	440	523	118,9
LV Latvija	3	5	4	80,0
LT Litva	6	7	7	100,0
LU Luksemburg	-	1	-	-
HU Madžarska	395	602	677	112,5
DE Nemčija	35	45	37	82,2
NL Nizozemska	14	11	16	145,5
PL Poljska	120	133	124	93,2
PT Portugalska	7	5	47	940,0
RO Romunija	456	533	889	166,8
SK Slovaška	351	294	254	86,4
ES Španija	21	18	27	150,0
SE Švedska	6	5	6	120,0
UK Združeno kraljestvo	15	29	32	110,3
Ostale države	1	2	2	100,0
Norveška	1	1	1	100,0
Švica	-	1	1	100,0

Tabela 25: Število in struktura registrirane brezposelnosti, občine

Statistična regija/ občina	Julij 2015							
	Reg. brezp. osebe, skupaj	ženske	dolgotrajno brezposelni	stari 15-29 let	stari 50 let ali več	1+2 OŠ ali manj	3+4+5 srednješol. izobrazba	6+7+8 višje-, visoko- šol. izobr.
Slovenija	109.557	56.908	59.487	24.770	36.598	30.978	59.692	18.887
Jugovzhodna Slovenija	8.447	4.416	5.053	2.193	2.665	3.240	4.111	1.096
Črnomelj	1.417	732	920	328	490	547	721	149
Dolenske toplice	150	80	93	36	60	47	70	33
Kočevje	1.719	943	1.099	441	497	708	887	124
Kostel	44	23	28	6	21	14	23	7
Loški potok	87	50	47	22	25	21	51	15
Metlika	634	296	401	169	217	262	300	72
Mirna	89	53	49	16	36	23	54	12
Mirna peč	98	50	54	22	36	35	52	11
Mokronog-Trebelno	106	59	63	18	49	34	52	20
Novo mesto	1.746	913	957	461	456	686	747	313
Osilnica	21	15	14	5	8	6	14	1
Ribnica	406	214	217	132	88	113	221	72
Semič	291	142	174	76	121	130	128	33
Sodražica	81	46	42	23	32	13	49	19
Straža	158	80	86	34	66	50	88	20
Šentjernej	342	170	197	111	106	143	153	46
Šentrupert	94	54	60	22	29	16	60	18
Škocjan	166	78	94	69	40	91	59	16
Šmarješke toplice	103	58	53	28	36	28	52	23
Trebne	527	282	308	145	176	220	240	67
Žužemberk	168	78	97	29	76	53	90	25
Koroška	3.400	1.968	1.763	955	982	788	1.981	631
Črna na Koroškem	110	68	59	43	22	23	70	17
Dravograd	447	244	220	126	124	105	259	83
Mežica	141	83	71	47	39	32	87	22
Mislinja	203	130	93	67	57	37	122	44
Muta	149	79	70	49	44	31	95	23
Podvelka	128	71	66	40	35	24	83	21
Prevalje	278	167	153	59	98	63	168	47
Radlje ob Dravi	328	192	184	86	96	81	198	49
Ravne na Koroškem	535	312	265	139	150	132	296	107
Ribnica na Pohorju	52	33	30	12	16	14	33	5
Slovenj Gradec	879	501	475	239	254	215	484	180
Vuzenica	150	88	77	48	47	31	86	33
Podravska	18.402	9.858	9.467	4.133	6.240	4.511	10.700	3.191
Benedikt	84	46	30	19	32	25	47	12
Cerkvenjak	83	48	20	28	19	25	40	18

Statistična regija/ občina	Julij 2015							
	Reg. brezp.				1+2	3+4+5	6+7+8	
	osebe, skupaj	ženske	dolgotrajno brezposelni	stari 15-29 let	stari 50 let ali več	OŠ ali manj	srednješol. izobrazba	višje-, visoko- šol. izobr.
Cirkulane	123	74	58	25	45	32	76	15
Destnik	102	61	42	21	39	27	55	20
Domava	94	53	39	24	23	25	57	12
Duplek	405	208	214	94	156	108	248	49
Gorišnica	138	81	61	35	42	17	92	29
Hajdina	139	87	60	35	37	21	94	24
Hoče-Slivnica	624	332	325	119	241	113	396	115
Juršinci	84	45	41	28	18	22	54	8
Kidričevo	269	165	124	80	80	48	172	49
Kungota	286	163	140	70	95	86	155	45
Lenart	308	178	109	87	97	60	187	61
Lovrenc na Pohorju	199	108	99	49	54	58	123	18
Majšperk	169	92	78	43	58	35	102	32
Makole	100	50	50	24	39	34	49	17
Maribor	7.852	4.016	4.391	1.615	2.731	1.988	4.425	1.439
Markovci	157	91	69	42	43	33	96	28
Miklavž na Dravskem polju	363	199	194	87	137	74	227	62
Oplotnica	188	120	90	50	56	53	106	29
Ormož	691	381	327	185	244	158	436	97
Pesnica	368	192	192	88	132	101	215	52
Podlehnik	81	40	42	22	24	31	39	11
Poljčane	254	132	141	46	92	63	153	38
Ptuj	1.087	602	474	259	337	204	661	222
Rače-Fram	405	230	215	74	140	88	246	71
Ruše	506	259	249	98	170	129	293	84
Selnica ob Dravi	254	132	124	71	89	67	154	33
Slovenska Bistrica	1.415	819	789	309	443	330	804	281
Središče ob Dravi	107	66	45	33	42	23	67	17
Starše	206	125	112	50	78	44	119	43
Sveta Ana	87	46	24	22	31	24	53	10
Sveta Trojica v Slovenskih Goricah	91	48	35	15	31	21	59	11
Sveti Andraž v Slovenskih Goricah	33	15	10	7	11	13	15	5
Sveti Jurij v Slovenskih Goricah	65	31	21	19	22	18	37	10
Sveti tomaž	128	75	69	25	40	32	79	17
Šentilj	420	220	170	104	133	135	234	51
Trnovska vas	44	18	14	12	9	17	22	5
Videm	263	141	122	79	99	84	144	35
Zavrč	78	39	40	20	22	26	46	6
Žetale	52	30	18	20	9	19	23	10

Statistična regija/ občina	Julij 2015							
	Reg. brezp. osebe, skupaj	ženske	dolgotrajno brezposelni	stari 15-29 let	stari 50 let ali več	1+2 OŠ ali manj	3+4+5 srednješol. izobrazba	6+7+8 višje-, visoko- šol. izobr.
Pomurska	8.773	4.844	5.101	1.970	3.284	3.147	4.489	1.137
Apače	232	138	120	53	84	80	119	33
Beltinci	652	366	365	137	270	260	317	75
Cankova	161	87	96	30	73	78	71	12
Črenšovci	360	197	237	100	128	166	152	42
Dobrovnik	126	61	73	28	52	50	66	10
Gornja Radgona	510	284	281	107	201	157	278	75
Gornji Petrovci	121	57	68	24	50	44	63	14
Grad	111	55	64	17	43	53	42	16
Hodoš	19	10	12	10	7	12	6	1
Kobilje	36	23	14	8	15	11	22	3
Križevci	189	120	103	52	59	41	115	33
Kuzma	100	48	54	39	28	50	37	13
Lendava	1.124	581	660	232	448	347	636	141
Ljutomer	706	409	397	148	278	202	419	85
Moravske toplice	439	239	260	90	173	149	224	66
Murska Sobota	1.632	868	983	370	567	568	809	255
Odranci	108	69	55	17	44	44	54	10
Puconci	480	275	298	120	163	219	204	57
Radenci	292	156	158	55	110	68	189	35
Razkrižje	69	42	36	20	25	20	40	9
Rogašovci	247	130	153	73	82	150	77	20
Sveti Jurij ob Ščavnici	182	99	103	38	67	60	100	22
Šalovci	91	55	49	19	36	44	39	8
Tišina	321	200	184	78	110	136	141	44
Turnišče	286	166	170	63	104	90	172	24
Velika Polana	120	71	76	24	45	41	60	19
Veržej	59	38	32	18	22	7	37	15
Posavska	4.509	2.382	2.633	1.068	1.481	1.309	2.511	689
Bistrica ob Sotli	75	49	38	19	14	18	41	16
Brežice	1.503	781	865	314	502	384	866	253
Kostanjevica na Krki	127	67	70	28	47	27	71	29
Krško	1.702	891	1.019	449	522	594	874	234
Radeče	227	122	125	55	78	66	127	34
Sevnica	875	472	516	203	318	220	532	123
Primorsko-notranjska	2.604	1.355	1.351	524	982	793	1.415	396
Bloke	76	31	37	18	26	21	38	17
Cerknica	536	250	269	127	207	133	319	84
Ilirska Bistrica	663	358	344	118	252	176	383	104
Loška dolina	186	92	118	30	79	58	105	23
Pivka	335	191	149	68	135	121	170	44

Statistična regija/ občina	Julij 2015							
	Reg. brezp. osebe, skupaj	ženske	dolgotrajno brezposelni	stari 15-29 let	stari 50 let ali več	1+2 OŠ ali manj	3+4+5 srednješol. izobrazba	6+7+8 višje-, visoko- šol. izobr.
Postojna	808	433	434	163	283	284	400	124
Savinjska	14.845	8.033	8.078	3.527	4.718	3.841	8.562	2.442
Braslovče	250	130	122	62	89	67	124	59
Celje	3.466	1.843	1.923	726	1.080	966	1.901	599
Dobje	45	25	25	16	15	14	24	7
Dobrna	87	54	36	27	27	14	61	12
Gornji grad	125	59	59	32	46	32	79	14
Kozje	165	96	99	32	55	57	92	16
Laško	734	372	429	183	220	201	431	102
Ljubno	139	73	60	33	49	30	88	21
Luče	87	54	41	24	34	18	53	16
Mozirje	234	126	128	67	62	36	150	48
Nazarje	155	81	89	42	51	35	106	14
Podčetrtek	187	101	94	43	64	49	116	22
Polzela	299	172	150	67	107	63	184	52
Prebold	287	144	146	77	87	57	173	57
Rečica ob Savinji	142	75	73	45	43	26	94	22
Rogaška Slatina	626	350	369	132	239	167	375	84
Rogatec	186	113	116	49	72	54	113	19
Slovenske Konjice	884	509	532	215	280	228	504	152
Solčava	24	12	6	8	10	3	18	3
Šentjur	1.062	599	595	252	333	250	607	205
Šmarje pri Jelšah	616	356	353	140	187	168	352	96
Šmartno ob Paki	140	81	79	34	39	27	87	26
Šoštanj	430	223	197	131	139	123	235	72
Štore	227	122	131	46	70	73	126	28
Tabor	79	42	44	16	24	19	46	14
Velenje	1.899	1.037	975	539	505	492	1.081	326
Vitanje	95	44	52	23	32	32	46	17
Vojnik	415	227	193	115	119	75	248	92
Vransko	128	57	63	26	49	32	79	17
Zreče	313	159	163	73	117	89	181	43
Žalec	1.319	697	736	252	474	344	788	187
Zasavska	3.933	1.995	2.177	1.065	1.145	1.218	2.176	539
Hrastnik	700	363	409	198	189	238	371	91
Litija	788	421	460	199	244	262	412	114
Trbovlje	1.461	703	779	389	434	438	834	189
Zagorje ob Savi	984	508	529	279	278	280	559	145
Gorenjska	7.365	3.802	3.412	1.630	2.736	1.986	3.990	1.389
Bled	262	121	106	75	90	53	154	55

Statistična regija/ občina	Julij 2015							
	Reg. brezp.				1+2	3+4+5	6+7+8	
	osebe, skupaj	ženske	dolgotrajno brezposelni	stari 15-29 let	stari 50 let ali več	OŠ ali manj	srednješol. izobrazba	višje-, visoko- šol. izobr.
Bohinj	135	63	52	33	52	31	77	27
Cerklje na Gorenjskem	183	102	82	43	72	50	97	36
Gorenja vas-Poljane	163	89	69	51	50	33	99	31
Gorje	88	44	34	26	28	19	48	21
Jesenice	890	452	458	208	324	304	489	97
Jezerško	15	9	6	3	6	3	11	1
Kranj	2.398	1.271	1.176	409	932	724	1.222	452
Kranjska gora	151	70	79	26	76	25	93	33
Naklo	164	79	62	35	64	30	103	31
Preddvor	91	49	38	19	34	14	49	28
Radovljica	679	338	279	190	214	143	393	143
Šenčur	271	155	119	49	91	57	151	63
Škofja loka	773	404	338	201	271	213	385	175
Tržič	708	356	343	148	292	221	389	98
Železniki	164	85	76	45	57	35	94	35
Žiri	100	53	38	33	35	13	55	32
Žirovnica	130	62	57	36	48	18	81	31
Goriška	5.145	2.587	2.597	1.126	1.681	1.480	2.594	1.071
Ajdovščina	926	470	509	191	326	272	490	164
Bovec	105	44	50	24	41	22	63	20
Brda	186	99	83	46	51	48	87	51
Cerkno	123	54	44	37	36	30	60	33
Idrija	367	193	177	114	102	98	185	84
Kanal	298	148	138	69	88	85	153	60
Kobarid	140	69	73	33	51	34	74	32
Miren-Kostanjevica	217	110	111	47	67	57	122	38
Nova Gorica	1.538	783	781	291	490	516	686	336
Renče-Vogrsko	175	88	87	40	67	55	93	27
Šempeter-Vrtojba	300	148	157	62	98	81	148	71
Tolmin	491	230	242	109	179	114	285	92
Vipava	279	151	145	63	85	68	148	63
Obalno-kraška	5.217	2.509	2.595	906	1.974	1.414	2.911	892
Ankaran	114	52	64	25	41	32	62	20
Divača	168	84	81	34	62	48	82	38
Hrpelje-Kozina	185	89	106	30	74	50	105	30
Izola	791	356	380	135	312	234	450	107
Komen	160	71	75	45	58	19	101	40
Koper	2.337	1.140	1.141	385	896	664	1.275	398
Piran	875	425	451	134	329	217	506	152
Sežana	587	292	297	118	202	150	330	107

Statistična regija/ občina	Julij 2015							
	Reg. brezp. osebe, skupaj	ženske	dolgotrajno brezposelni	stari 15-29 let	stari 50 let ali več	1+2 OŠ ali manj	3+4+5 srednješol. izobrazba	6+7+8 višje-, visoko- šol. izobr.
Osrednjeslovenska	26.225	12.783	15.033	5.454	8.605	6.854	14.047	5.324
Borovnica	261	122	144	46	99	70	153	38
Brezovica	473	253	241	105	142	104	278	91
Dobrepolje	137	72	78	34	48	20	99	18
Dobrova-Polhov Gradec	242	122	130	51	78	36	160	46
Dol pri Ljubljani	231	119	125	54	79	53	121	57
Domžale	1.525	771	807	344	480	419	819	287
Grosuplje	958	480	586	237	290	309	485	164
Horjul	86	52	43	26	28	9	51	26
Ig	278	135	149	55	96	75	143	60
Ivančna Gorica	623	326	344	163	205	151	365	107
Kamnik	1.402	714	705	321	473	364	828	210
Komenda	194	99	98	45	68	40	114	40
Ljubljana	15.758	7.477	9.337	3.061	5.089	4.170	8.192	3.396
Log-Dragomer	132	56	66	31	43	26	77	29
Logatec	613	315	328	151	195	174	336	103
Lukovica	181	90	95	51	62	50	105	26
Medvode	665	315	370	137	252	151	361	153
Mengeš	320	172	166	85	102	75	174	71
Moravče	156	86	87	35	50	48	89	19
Škofljica	382	197	208	68	134	79	214	89
Šmartno pri Litiji	233	119	142	56	94	76	123	34
Trzin	139	60	71	36	43	22	73	44
Velike Lašče	151	70	90	35	52	33	95	23
Vodice	171	93	99	32	54	26	113	32
Vrhnika	914	468	524	195	349	274	479	161
Občina izven RS	692	376	227	219	105	397	205	90

METODOLOŠKA POJASNILA

Če pod tabelami viri niso navedeni, gre za podatke Zavoda Republike Slovenije za zaposlovanje (v nadaljevanju: ZRSZ).

Posamezne območne službe ZRSZ obsegajo naslednje urade za delo²:

Območna služba (OS):	Uradi za delo (UD):
Celje	Celje, Laško, Slovenske Konjice, Šentjur, Šmarje pri Jelšah, Žalec
Koper	Ilirska Bistrica, Izola, Koper, Piran, Postojna, Sežana
Kranj	Jesenice, Kranj, Radovljica, Škofja Loka, Tržič
Ljubljana	Cerknica, Domžale, Grosuplje, Kamnik, Kočevje, Ljubljana, Logatec, Ribnica, Vrhnika
Maribor	Lenart, Maribor, Maribor II, Pesnica, Ruše, Slovenska Bistrica
Murska Sobota	Gornja Radgona, Lendava, Ljutomer, Murska Sobota
Nova Gorica	Ajdovščina, Idrija, Nova Gorica, Tolmin
Novo mesto	Črnomelj, Metlika, Novo mesto, Trebnje
Velenje	Dravograd, Mozirje, Radlje ob Dravi, Ravne na Koroškem, Slovenj Gradec, Velenje
Sevnica	Brežice, Krško, Sevnica
Ptuj	Ormož, Ptuj
Trbovlje	Hrastnik, Litija, Trbovlje, Zagorje

Aktivno prebivalstvo: delovno aktivno prebivalstvo in registrirane brezposelne osebe. Prikazujemo podatke, kot jih objavlja Statistični urad Republike Slovenije (SURSTAT).

Delovno aktivno prebivalstvo: zaposlene in samozaposlene osebe. Vir podatkov (razen o kmetih) je Statistični register delovno aktivnega prebivalstva (SRDAP). Vir podatkov o kmetih je Anketa o delovni sili (ADS).

Stopnja registrirane brezposelnosti: odstotni delež registriranih brezposelnih oseb v aktivnem prebivalstvu. Stopnja registrirane brezposelnosti po območnih službah ZRSZ je prikazana glede na stalno prebivališče delovno aktivnih prebivalcev in registriranih brezposelnih oseb.

Registrirane brezposelne osebe: iskalci zaposlitve, ki niso v delovnem razmerju, niso samozaposleni, niso poslovalne osebe v osebni družbi in enoosebni družbi z omejeno odgovornostjo ter zavodu, niso kmetje, niso upokojeanci, nimajo statusa dijaka, vajenca, študenta ali udeleženca izobraževanja odraslih, mlajšega od 26 let, so zmožni za delo, so prijavljeni na ZRSZ, aktivno iščejo zaposlitev in so pripravljeni sprejeti ustrezno oziroma primerno zaposlitev, katero jim ponudi ZRSZ ali drug izvajalec storitve posredovanja zaposlitve. Za zaposlitev so zmožne brezposelne osebe od dopolnjenih 15 do 65 let starosti, pri katerih ni prišlo do popolne nezmožnosti za delo po predpisih o pokojninskem in invalidskem zavarovanju ali po predpisih o zaposlitveni rehabilitaciji in zaposlovanju invalidov.

Novoprijavljene brezposelne osebe: iskalci zaposlitve, ki so se v prikazanem obdobju na novo prijavili na ZRSZ in pridobili status brezposelne osebe. Gre za osebe, ki so se prijavile zato, ker iščejo prvo zaposlitev, za osebe, ki jim je prenehalo delovno razmerje in iščejo novo zaposlitev, ali za osebe, ki zaposlitev iščejo po neaktivnosti.

Odjavljene brezposelne osebe: osebe, ki jih je v prikazanem obdobju ZRSZ odjavil iz evidence brezposelnih oseb. Najpomembnejši razlog odjave je zaposlitev oz. samozaposlitev, oseba pa je lahko odjavljena tudi zaradi prehoda v neaktivnost (upokojitve, pričetka rednega šolanja ipd.), zaradi kršitve obveznosti (odklonitve ustrezne ali primerne zaposlitve, neprizadevanja za zaposlitev ipd.), zaradi prijave v druge evidence ZRSZ (v evidenco oseb, vključenih v programe aktivne politike zaposlovanja, v evidenco oseb, ki so začasno nezaposljive) ali na

² Uradi za delo se ujemajo z upravnimi enotami.

lastno željo, ZRSZ pa jo preneha voditi v evidenci tudi iz drugih razlogov, kot je npr. preselitev v tujino. Podatki o odjavljenih osebah ne vključujejo podatkov o preselitvah med posameznimi območnimi službami ZRSZ.

Kategorije registriranih brezposelnih oseb:

- **ženske** (brezposelne ženske);
- **iščejo prvo zaposlitev** (brezposelne osebe, ki iščejo prvo zaposlitev);
- **stari do 29 let** (brezposelne osebe, v starosti od 15 let do vključno 29 let);
- **stari 50 let ali več** (brezposelne osebe, stare 50 let ali več);
- **dolgotrajno brezposelni** (brezposelne osebe, ki so na ZRSZ prijavljene eno leto ali več);
- **trajno presežni delavci in stečajniki** (brezposelne osebe, ki so se na ZRSZ prijavile po odpovedi pogodbe o zaposlitvi iz poslovnih razlogov, po odpovedi pogodbe v primeru potrjene prisilne poravnave, zaradi stečaja ali likvidacije delodajalca);
- **invalidi** (brezposelni invalidi po šifrantu na osnovi navodila iz Ur. lista RS, št 10/2005: invalidi po ZZRZI in ZUZIO, delovni invalidi II. oz. III. kategorije, invalidne osebe s priznano telesno okvaro, vojaški invalidi, kategorizirani mladostniki, invalidi, ki so pridobili status invalida po predpisih držav članic EU).

Registrirane brezposelne osebe po izobrazbi: brezposelne osebe glede na raven izobrazbe.

Raven izobrazbe je opredeljena po Klasifikacijskem sistemu izobraževanja in usposabljanja, in sicer po klasifikaciji KLASIUS-SRV.

- 1 nepopolna osnovnošolska izobrazba
- 2 osnovnošolska izobrazba
- 3 nižja poklicna izobrazba
- 4 srednja poklicna izobrazba
- 5 srednja strokovna in srednja splošna izobrazba
- 6/1 višješolska (prejšnja), višja strokovna izobrazba
- 6/2 visokošolska 1. stopnje, visokošolska strokovna izobrazba (prejšnja) ipd.
- 7 visokošolska 2. stopnje, visokošolska univerzitetna izobrazba (prejšnja) ipd.
- 8/1 magisterij znanosti (prejšnji) ipd.
- 8/2 doktorat znanosti

Prosta delovna mesta oz. vrste del (PDM): Zakon o spremembah in dopolnitvah zakona o urejanju trga dela (ZUTD-A) je ukinil obvezno prijavo PDM pri Zavodu; po Zakonu o delovnih razmerjih še vedno obvezna ostaja objava. Od 12. 4. 2013 naprej so zato v podatkih zajeta le PDM, katera delodajalci morajo (javni sektor, gospodarske družbe v večinski lasti države) ali želijo (zasebni sektor) objaviti na Zavodu. Poleg tega pa tudi PDM, pri katerih delodajalci sodelujejo z Zavodom pri iskanju kandidatov ali želijo izdajo obvestila o obstoju ustreznih kandidatov pred izdajo delovnega dovoljenja za tujce, objavo pa so zagotovili sami.

Urad za delo (UD)/Območna služba (OS): podatki o registriranih brezposelnih osebah po UD/OS se nanašajo na UD/OS prijave brezposelne osebe; od 1. 1. 2011 se lahko osebe prijavijo pri katerem koli uradu za delo ZRSZ; podatki o prostih delovnih mestih oz. prostih delih po UD/OS se nanašajo na UE oz. UD/OS prostega dela.

Občina: podatki o registriranih brezposelnih osebah po občinah se nanašajo na občino stalnega bivališča brezposelne osebe.

Statistična regija: podatki o registrirani brezposelnosti po statističnih regijah se nanašajo na statistično regijo stalnega bivališča brezposelne osebe.

Prijemniki denarnega nadomestila: število brezposelnih oseb, ki so, skladno z Zakonom o urejanju trga dela, za prikazano obdobje, prejele denarno nadomestilo za čas brezposelnosti.

Izdana delovna dovoljenja za zaposlitev tujcev: število delovnih dovoljenj, ki jih je v prikazanem obdobju, skladno z Zakonom o zaposlovanju in delu tujcev, ZRSZ izdal za zaposlitev in delo tujcev.

Veljavna delovna dovoljenja za zaposlitev tujcev: število ob koncu prikazanega obdobja veljavnih delovnih dovoljenj za zaposlitev in delo tujcev.

Z dnem 23. 4. 2011 je pričel veljati nov Zakon o zaposlovanju in delu tujcev (ZZDT-1) (Uradni list RS, št. 26/2011), ki

- družinskim članom slovenskega državljanca,
- državljanom držav članic EU, EGP in Švicarske konfederacije in njihovim družinskim članom, ki nimajo državljanstva EU, EGP in Švicarske konfederacije, imajo pa dovoljenje za začasno prebivanje za družinskega člana ali vizum za dolgoročno bivanje, tujcem z dovoljenjem za stalno prebivanje v Republiki Sloveniji,
- beguncem,
- tujcem, ki imajo status rezidenta za daljši čas v drugi državi članici EU, po enem letu prebivanja v Republiki Sloveniji, dokler imajo v republiki Sloveniji veljavno dovoljenje za začasno prebivanje,
- tujcem slovenskega rodu do tretjega kolena v ravni vrsti omogoča prost dostop na slovenski trg dela. To pomeni, da tujec v Republiki Sloveniji lahko opravlja delo, se zaposli ali samozaposli brez delovnega dovoljenja. Tem tujcem se tako delovna dovoljenja ne izdajajo več, prav tako se ne vodijo v statističnih podatkih.

Vrste delovnih dovoljenj:

Delovno dovoljenje je dokument, ki tujcu omogoča, da se v Republiki Sloveniji zaposli, samozaposli, opravlja storitve ali druga pogodbeno dela v skladu z določbami ZZDT-1. Delovno dovoljenje se izda kot:

- **osebno delovno dovoljenje** (delovno dovoljenje, ki v času veljavnosti tujcu omogoča dostop do trga dela, razen če je osebno delovno dovoljenje izdano z veljavnostjo enega leta za samozaposlitev tujca),
- **dovoljenje za zaposlitev** (delovno dovoljenje, vezano na stalne zaposlitvene potrebe delodajalcev; tujec se sme zaposliti le pri delodajalcu, kateremu je bilo izdano dovoljenje za zaposlitev tujca) ali
- **dovoljenje za delo** (delovno dovoljenje z vnaprej določeno časovno omejitvijo, na podlagi katerega se tujec lahko začasno zaposli ali dela v Republiki Sloveniji, v skladu z namenom, za katerega je bilo dovoljenje za delo izdano).

Zakon v posebej določenih primerih omogoča delo tujcev tudi brez delovnih dovoljenj:

- izvajanje storitev brez delovnega dovoljenja,
- soglasje k modri karti EU, za izdajo katere je pristojna upravna enota, ureja pa jo Zakon o tujcih.

Statistična znamenja:

- ni pojava
- ... ni podatka
- 0 podatek je manjši od 0,5 dane merske enote
- 0,0 podatek je manjši od 0,05 dane merske enote
- z statistično zaupno

Ukrepi Aktivne politike zaposlovanja (v nadaljevanju APZ)

Število novosklenjenih pogodb z osebo: število vseh pogodb, ki so bile z osebami na novo sklenjene v obdobju.

Število aktivnih pogodb z osebo v mesecu: število vseh sklenjenih pogodb z osebami, ki imajo trajanje aktivnosti vsaj en dan v mesecu poročanja.

Število aktivnih pogodb z osebo konec meseca: število vseh sklenjenih pogodb z osebami, ki so aktivne na zadnji dan v mesecu.

Opis posameznih aktivnosti APZ

Programi iz Kataloga 2012 in 2015³

1.1.1.1. Nacionalne poklicne kvalifikacije – Priprave na NPK in TPK

Namen: povečanje zaposljivosti brezposelnih oseb, dvig kvalifikacijske ravni ter zmanjšanje strukturnega neskladja na trgu dela.

Vsebina in način izvajanja: priprave praviloma vključujejo pridobitev tistih znanj, spretnosti in kompetenc, ki jih oseba potrebuje za pridobitev določene poklicne kvalifikacije in ki lahko naknadno vodijo v pridobitev javne listine o nacionalni poklicni kvalifikaciji (NPK) oz. spričevala o temeljni poklicni kvalifikaciji (TPK). Osebe se vključijo v program na podlagi zaposlitvenega načrta in pogodbe o vključitvi.

Ciljna skupina: brezposelne osebe ter delavci v odpovednem roku po vročeni odpovedi pogodbe o zaposlitvi iz poslovnega razloga ali razloga nesposobnosti, ki jim je delodajalec omogočil odsotnost z dela za vključevanje v ukrepe na trgu dela in so se prijavili pri ZRSZ kot iskalci zaposlitve, katerih zaposlitev je ogrožena.

Izvajalci: zunanji izvajalci.

1.1.1.2. Nacionalne poklicne kvalifikacije – Potrjevanje NPK in TPK

Namen: povečanje zaposljivosti brezposelnih oseb, dvig kvalifikacijske ravni ter zmanjšanje strukturnega neskladja na trgu dela.

Vsebina in način izvajanja: potrjevanje NPK ali TPK na podlagi preverjanja in potrjevanja strokovnega znanja, spretnosti in izkušenj, pridobljenih izven formalnega izobraževanja udeležencem, zagotavlja pridobitev javno veljavne listine (certifikat) za NPK ali spričevala za TPK, s katerima udeleženec dokazuje usposobljenost za opravljanje poklica ali posameznih zadolžitev v okviru poklica. NPK ne omogoča pridobitve stopnje poklicne ali strokovne izobrazbe. Osebe se vključijo v program na podlagi zaposlitvenega načrta in pogodbe o vključitvi.

Ciljna skupina: brezposelne osebe.

Izvajalci: izvajalci postopkov za ugotavljanje in potrjevanje NPK in TPK, kot jih določajo področni predpisi.

1.1.2.1. Institucionalno usposabljanje

Namen: Pridobitev spretnosti in znanj, ki bodo brezposelnim osebam povečale zaposlitvene možnosti.

Vsebina in način izvajanja: Aktivnost za pridobitev funkcionalnih znanj se izvaja v obliki različnih tečajev in drugih izobraževalnih oblik, ki jih izvajajo zunanji izvajalci. Osebe se vključijo v program na podlagi zaposlitvenega načrta in pogodbe o vključitvi.

Ciljna skupina: Delavci v odpovednem roku po vročeni odpovedi pogodbe o zaposlitvi iz poslovnega razloga ali razloga nesposobnosti, ki jim je delodajalec omogočil odsotnost z dela za vključevanje v ukrepe na trgu dela in so se prijavili pri ZRSZ kot iskalci zaposlitve, katerih zaposlitev je ogrožena in brezposelne osebe.

Izvajalci: Zunanji izvajalci.

1.1.2.2. Vključitev brezposelnih oseb v podporne in razvojne programe

Namen: Vključitev brezposelnih oseb v projekte, sofinancirane iz drugih virov sredstev, z namenom izboljšanja zaposlitvenih možnosti, odpravljanja ovir pri iskanju zaposlitve, pridobivanja dodatnih znanj, veščin in spretnosti.

Vsebina in način izvajanja: Izvajajo se različni programi na podlagi ponudbe izvajalca, ki je pridobil vire financiranja za izvedbo iz drugih virov. Osebe se vključijo v program na podlagi zaposlitvenega načrta in pogodbe o vključitvi.

Ciljna skupina: Brezposelne osebe.

Izvajalci: Izvajalci, ki so pridobili vire financiranja za izvedbo programa.

1.1.2.3. Iz faksa takoj praksa / Spodbujanje prvih delovnih izkušenj mladih iz izpopolnjevanjem za konkretno delovno mesto

Namen: Namen programa je spodbujanje pridobivanja prvih delovnih izkušenj mladih brezposelnih oseb iz ciljne skupine, s sistematičnim izpopolnjevanjem po predhodno pripravljenem programu pri delodajalcu, s katerim bodo širile in poglobljale že obstoječe znanje, spretnosti oziroma kompetence, pridobljene v času formalnega izobraževanja za uspešno in učinkovito opravljanje konkretnega dela pri delodajalcu, ki je ustrezno njeni ravni in vrsti izobrazbe. Program sistematičnega izpopolnjevanja se lahko izvaja tudi s pripravništvom, če je tako predvideno.

³ Vir: Katalog ukrepov APZ, z dne 17. avgust 2015;

Vključene osebe si bodo z uspešno opravljenim programom povečale svoje zaposlitvene možnosti in uspešen razvoj kariere, njihovi delodajalci pa si bodo zagotovili usposobljeno delovno silo in povečali konkurenčnost podjetja. Program udejanja cilje Jamstva za mlade (sprejetega na seji Vlade RS dne 30. 1. 2014), njegova dodana vrednost pa je v povezovanju izobraževanja in potreb trga dela.

Vsebina in način izvajanja: Projekt je delodajalec v vlogi nosilca projekta, katerega ponudba je sprejeta na podlagi javnega povabila, z vsemi svojimi registriranimi enotami in z vsemi subvencioniranimi osebami iz ciljne skupine.

Aktivnost se izvaja kot sistematično izpopolnjevanje ter spodbuda za prvo zaposlitev pri delodajalcih. Osebe se vključijo v program na podlagi zaposlitvenega načrta in pogodbe o vključitvi. Delodajalci, katerih ponudbe so sprejete, zaposlijo in zagotovijo sistematično izpopolnjevanje brezposelne osebe iz ciljne skupine za polni delovni čas, ali za krajši delovni čas (v primeru zaposlitve invalida) v skladu z odločbo o invalidnosti, za obdobje najmanj enega leta.

Ciljna skupina: Brezposelne osebe s terciarno stopnjo izobrazbe, stare do vključno 29 let, ki so prijavljene v evidenci brezposelnih oseb in so hkrati iskalci prve zaposlitve.

Za stare do vključno 29 let se štejejo osebe, ki so stare do 29 let in 364 dni, torej osebe, ki še niso dopolnile 30. leta starosti.

Izvajalci: Pravne ali fizične osebe, registrirane za opravljanje dejavnosti na podlagi vpisa v Poslovni register Slovenije, katerih ponudba je sprejeta na javnem povabilu, z vsemi svojimi registriranimi enotami, s katerimi ZRSZ sklene pogodbo o izvedbi projekta v okviru programa »Iz faksa takoj praksa«.

1.1.4.1. Delovni preizkus za mlade 2015

Namen: Namen aktivnosti je omogočiti mladim brezposelnim, starim do 29 let, da pred zaposlitvijo oziroma pred odločitvijo o nadaljnjih korakih pri izdelavi zaposlitvenega načrta na delovnem mestu preizkusijo svoja znanja, veščine in spretnosti.

Vsebina in način izvajanja: Delovni preizkus se izvaja pri delodajalcih na delovnem mestu, v skladu s sprejeto ponudbo, v kateri delodajalec opredeli načrt izvajanja delovnega preizkusa.

Osebe sklenejo z Zavodom pogodbo o vključitvi. Uspešno morajo opraviti predhodni zdravniški pregled, v času vključitve pa morajo biti zavarovane za invalidnost in smrt, ki je posledica poškodbe pri delu.

Ciljna skupina: Brezposelne osebe, stare do 29 let, prijavljene v evidenci brezposelnih oseb. V to ciljno skupino štejejo tudi brezposelni, ki so ob vključitvi že dopolnili 29. leto starosti, niso pa še dosegli starosti 30 let.

Izvajalci: Delodajalci, ki so pravne ali fizične osebe, vpisane v Poslovni register RS, predložijo ustrezen načrt delovnega preizkusa, v času trajanja delovnega preizkusa zagotavljajo ustrezno strokovno vodstvo in izpolnjujejo pogoje, določene v javnem povabilu.

1.1.4.2. Usposabljanje na delovnem mestu 2015

Namen: Izboljšanje zaposlitvenih možnosti vključenih brezposelnih oseb in povečanje njihove konkurenčnosti na trgu dela ter pridobitev in krepitev sposobnosti, znanj, veščin in spretnosti.

Vsebina in način izvajanja: Usposabljanje na delovnem mestu se izvaja pri delodajalcih na konkretnem delovnem mestu. Vključujejo se brezposelne osebe, katerih obstoječa znanja oz. delovne izkušnje ne omogočajo neposredne zaposlitve. Posamezna usposabljanja prijavi nosilec projekta – delodajalec.

Osebe se vključijo v usposabljanje na podlagi zaposlitvenega načrta in pogodbe o vključitvi.

Ciljna skupina: Brezposelne osebe, prijavljene v evidenci brezposelnih oseb na ZRSZ najmanj 3 mesece.

Posamezna območna služba Zavoda lahko znotraj navedenih ciljnih skupin glede na strukturo brezposelnih in specifikke trga dela v svoji regiji določi ožje ciljne skupine, kar se objavi v dodatku k javnemu povabilu.

Izvajalci: Delodajalci, ki so pravne ali fizične osebe, vpisane v Poslovni register RS, predložijo delovnemu mestu ustrezen program usposabljanja, v času usposabljanja zagotavljajo ustrezno strokovno vodstvo in izpolnjujejo pogoje, določene v javnem povabilu.

1.2.1.1. Programi formalnega izobraževanja v šolskem letu 2015/2016

Namen: Povečanje zaposljivosti in fleksibilnosti brezposelnih oseb na trgu dela, zmanjševanje strukturnega neskladja na trgu dela ter dvig izobrazbene in kvalifikacijske ravni brezposelnih oseb.

Vsebina in način izvajanja: Zajema javno veljavne izobraževalne programe v osnovnih šolah. Udeleženci po uspešno zaključenem programu pridobijo javno veljavno formalno izobrazbo. Osebe se vključijo v program na podlagi zaposlitvenega načrta in pogodbe o vključitvi.

Ciljna skupina: Brezposelne osebe, ki nadaljujejo oz. se vključujejo v programe osnovnih šol.

Izvajalci: Izobraževalne organizacije, vpisane v razvid izvajalcev programov osnovne šole za odrasle.

3.2.1.1. Povračilo prispevkov na podlagi ZRPPR1015

Namen: Namen aktivnosti je ustvarjanje novih delovnih mest ter ohranitev obstoječih ter odpravljanje posledic gospodarske in finančne krize v Pomurju ter zaposlitev brezposelnih oseb.

Vsebina in način izvajanja: Delodajalci, ki zaposlijo prikrajšanega delavca so upravičeni do povračila prispevkov. Postopek izvajanja se prične na podlagi vloge delodajalca, o kateri odloča ZRSZ in izda odločbo po ZUP. Delodajalec pravico uveljavlja z vlogo, ki jo pri Zavodu predloži v 30. dneh po poteku prvega oz. drugega leta od sklenitve pogodbe o zaposlitvi s prikrajšanim delavcem. Pogodba o zaposlitvi prikrajšanega delavca mora biti sklenjena za obdobje najmanj dveh let.

Ciljna skupina: Delodajalci, ki za obdobje najmanj dveh let zaposlijo prikrajšanega delavca. Za prikrajšanega delavca se šteje vsaka brezposelna oseba, ki v preteklih šestih mesecih ni imela redno plačane zaposlitve ali je stara od 15 do 24 let ali ni dosegla stopnje srednjega strokovnega izobraževanja, srednjega poklicnega, tehniškega izobraževanja ali splošnega srednjega izobraževanja ali je v obdobju dveh let po zaključku rednega izobraževanja in še ni pridobila prve redne plačane zaposlitve ali je starejša od 50 let ali živi sama in ima enega ali več vzdrževanih članov, kar pomeni, da sama skrbi za enega ali več otrok, ki so mlajši od 26 let, če se redno šolajo, ali katere zakonec je brezposeln ali se bo zaposlila v dejavnosti (gospodarskem sektorju), v kateri je neravnovesje med spoloma za najmanj 25 odstotkov višje od povprečnega neravnovesja v vseh gospodarskih sektorjih v Republiki Sloveniji, ali je pripadnik etnične manjšine ali se šteje kot invalid v kvotnem sistemu invalidov.

Izvajalci: Delodajalci Pomurske regije, ki imajo sedež v Pomurju (območje občin: Apače, Beltinci, Cankova, Črenšovci, Dobrovnik, Gornji Radgona, Gornji Petrovci, Grad, Hodoš, Kobilje, Križevci, Kuzma, Lendava, Ljutomer, Moravske Toplice, Murska Sobota, Odranci, Ormož, Puconci, Radenci, Razkrižje, Rogašovci, Središče ob Dravi, Sveti Tomaž, Sveti Jurij, Šalovci, Tišina, Turnišče, Velika Polana, Veržej), ali v primerih, ko opravljajo dejavnost, za katero ne obstaja registrski organ ali druga predpisana evidenca, stalno ali začasno prebivališče v tem območju ter tu dejansko izvajajo dejavnost.

3.2.1.2. Povračilo prispevkov na podlagi ZSRR-2

Namen: Namen aktivnosti je spodbujanje zaposlovanja na problemskih območjih z visoko brezposelnostjo, ki jo ob določenih pogojih lahko uveljavljajo delodajalci, ki imajo sedež in dejansko izvajajo dejavnost v problemskem območju z visoko brezposelnostjo ali, v primerih ko opravljajo dejavnost, za katero ne obstaja registrski organ oziroma druga predpisana evidenca, stalno ali začasno prebivališče v problemskem območju z visoko brezposelnostjo ter tam dejansko izvajajo dejavnost.

Ker je spodbuda regionalno naravnana, je njen cilj spodbujanje zaposlovanja na območju, na katerem se je brezposelnost bistveno povečala.

Vsebina in način izvajanja: Delodajalci, ki zaposlijo brezposelno osebo iz ciljne skupine, so upravičeni do povračila plačanih prispevkov delodajalca za socialno varnost. Postopek izvajanja se prične na podlagi vloge delodajalca, o kateri odloča Zavod in izda odločbo po ZUP. Delodajalec pravico uveljavlja z vlogo, ki jo pri Zavodu predloži v 60-ih dneh po preteku enega leta od sklenitve pogodbe o zaposlitvi z brezposelno osebo za najmanj eno leto.

Ciljna skupina: Povračilo plačanih prispevkov delodajalca za socialno varnost se lahko uveljavlja za osebo, prijavljeno v evidenci brezposelnih oseb, ki v preteklih šestih mesecih ni imela redno plačane zaposlitve ali je stara od 15 do 24 let ali ni dosegla stopnje srednjega strokovnega izobraževanja, srednjega poklicnega, tehniškega izobraževanja ali splošnega srednjega izobraževanja ali je v obdobju dveh let po zaključku rednega izobraževanja in še ni pridobila prve redne plačane zaposlitve ali je starejša od 50 let ali živi sama in ima enega ali več vzdrževanih članov, kar pomeni, da sama skrbi za enega ali več otrok, ki so mlajši od 26 let, če se redno šolajo, ali katere zakonec je brezposeln ali se bo zaposlila v dejavnosti (gospodarskem sektorju), v kateri je neravnovesje med spoloma za najmanj 25 odstotkov višje od povprečnega neravnovesja v vseh gospodarskih sektorjih v Republiki Sloveniji, ali je pripadnik etnične manjšine ali se šteje kot invalid v kvotnem sistemu invalidov.

Delodajalcu, ki zaposli brezposelno osebo iz 1. do 7. alineje prvega odstavka, se za tega delavca za obdobje enega leta kot enkratna pomoč povrne plačane prispevke delodajalca za socialno varnost.

Delodajalcu, ki pa zaposli delavca invalida iz 8. alineje prvega odstavka, se za tega delavca povrne plačane prispevke delodajalca za socialno varnost za celotno obdobje, ko je delavec zaposlen, vendar največ od dne zaposlitve do izteka pravnih podlag, ki pravico omogočajo (Pokolpje: do 31. 12. 2016, Maribor u okolico in HRT: do 31. 12. 2018).

Izvajalci: Delodajalci, ki imajo sedež in dejansko izvajajo dejavnost v območju z visoko brezposelnostjo, in sicer: v območju občin Pokolpja: Kočevje, Loški Potok, Osilnica, Kostel, Črnomelj, Semič in Metlika ali v območju občin Maribora z okolico: Kungota, Hoče – Slivnica, MO Maribor, Pesnica, Podvelka, Radlje ob Dravi, Ribnica na Pohorju, Ruše in Selnica ob Dravi ali v območju občin Hrastnik, Radeče, Trbovlje (HRT) oziroma v primerih, ko opravljajo dejavnost, za katero ne obstaja registrski organ ali druga predpisana evidenca, stalno ali začasno prebivališče v tem območju ter tu dejansko izvajajo dejavnost. Do pomoči **niso upravičeni** delodajalci iz dejavnosti v sektorju premogovništva in družbe v težavah (v skladu z Zakonom o pomoči za reševanje in prestrukturiranje gospodarskih družb v težavah).

4.1.1.1. Javna dela 2015

Namen: Javna dela so namenjena aktiviranju brezposelnih oseb, ki so več kot eno leto neprekinjeno prijavljene v evidenci brezposelnih oseb (v nadaljevanju: dolgotrajno brezposelne osebe), njihovi socialni vključenosti, ohranitvi ali razvoju delovnih sposobnosti ter spodbujanju razvoja novih delovnih mest.

Vsebina in način izvajanja: Programi javnih del so izbrani na podlagi javnega povabila. Osebe se vključijo v program na podlagi zaposlitvenega načrta in pogodbe o vključitvi. Izbrani izvajalci programov javnih del in brezposelne osebe, ki so napotene v program, sklenejo posebne pogodbe o zaposlitvi.

Ciljna skupina:

1. Ciljna skupina za vključitev

V programe javnih del se lahko vključujejo dolgotrajno brezposelne osebe. Zavod bo v izbrane programe javnih del prednostno napotoval dolgotrajno brezposelne osebe, ki so prejemniki denarnega nadomestila in se odločijo za vključitev v program javnega dela v času trajanja pravice do denarnega nadomestila.

2. Ciljna skupina za ponovno vključitev

Dolgotrajno brezposelna oseba je lahko vključena v javna dela največ eno leto, zaradi stanja na trgu dela pa se lahko ponovno vključi, vendar pri istem izvajalcu javnih del najdlje še za eno leto. Za ponovno vključitev se šteje vključitev, ki se opravi pred iztekom šestih mesecev od izteka zadnje vključitve v javna dela.

Ciljne skupine brezposelnih oseb, ki se lahko ponovno vključijo v javna dela za obdobje enega leta so brezposelni invalidi; brezposelni Romi; brezposelni moški, starejši od 58 let; brezposelne ženske, starejše od 55 let; brezposelne osebe, vključene v programe javnih del pod točko 7.1., 7.2. in 7.3. Kataloga programov javnih del 2015.

Vse zgoraj naštetje ciljne se lahko ponovno vključijo, če so bile ob prvi vključitvi v letu 2013 ali 2014 v evidenci zavoda neprekinjeno prijavljene več kot eno leto in če so imele lastnost npr. invalidnost, starost 58 let moški, itd. že ob prvi vključitvi.

Kot prva vključitev se šteje vsaka vključitev, ki ni ponovna vključitev po določilu ZUTD (po 6 mesecih od prejšnje vključitve).

Skupno trajanje vključitve pri istem izvajalcu ne sme preseči 24 mesecev.

Ciljne skupine brezposelnih oseb, ki se lahko ponovno vključijo v javna dela za obdobje do enega leta so brezposelne osebe, ki še niso bile vključene v javna dela eno leto, za razliko časa do enoletne vključitve, če so bile v evidenci zavoda neprekinjeno prijavljene več kot eno leto ob vključitvi v letu 2014 oziroma 2015.

V letu 2015 se lahko oseba ponovno vključi v javna dela najdlje do 31.12.2015.

Izvajalci: Neprofitni delodajalci.

4.1.1.3. Javna dela za pomoč v primeru elementarnih nesreč za leti 2014 in 2015

Namen: Javna dela za pomoč v primeru elementarnih nesreč so namenjena aktiviranju brezposelnih oseb pri izvajanju pomoči za odpravo posledic žleda in poplav, ki so nastale neposredno po žledu, ki je prizadel Republiko Slovenijo med 30. januarjem in 10. februarjem 2014.

Vsebina in način izvajanja: Programi javnih del „6. 1. Pomoč v primeru elementarnih nesreč“ so izbrani na podlagi javnega povabila. Osebe se vključijo v program na podlagi zaposlitvenega načrta in pogodbe o vključitvi. Izbrani izvajalci programov javnih del in brezposelne osebe, ki so napotene v program, sklenejo pogodbe o zaposlitvi.

Ciljna skupina: Brezposelne osebe, prijavljene v evidenci brezposelnih oseb.

Izvajalci: Neprofitni delodajalci.

6.1.1.2. Razvoj in promocija storitev ter pripomočkov vseživljenjske karijerne orientacije

Namen: Namen projekta je zagotovitev in krepitev aktivnosti vseživljenjske karijerne orientacije (v nadaljevanju: VKO) za brezposelne osebe (v nadaljevanju: BO), druge iskalce zaposlitve in neaktivne ter spodbujanje posameznikov za aktiven pristop k reševanju lastne brezposelnosti. Poleg razvoja storitev in pripomočkov VKO za BO in druge iskalce zaposlitve bo posebna pozornost namenjena razvoju programov za neaktivne in krepitev mreže izvajalcev, ki bodo v okviru razvitih programov izvajali prilagojene storitve VKO za to ciljno skupino. V okviru projekta se bo izvajala tudi aktivnost promocije storitev VKO.

Vsebina in način izvajanja: Za uspešno izvedbo aktivnosti projekta so na CS ZRSZ predvidene nove zaposlitve. Po potrebi se zaradi svojih posebnih znanj in kompetenc vključujejo tudi ostali strokovni delavci zavoda ter drugi strokovnjaki in izvajalci v okviru zunanjih storitev.

Promocija in informiranje javnosti bo potekalo v prostorih ZRSZ in v splošnih javnih medijih preko radijskih, televizijskih in časopisnih oglasov ter s pomočjo plakatov in zgibank.

Ciljna skupina: Brezposelni, drugi iskalci zaposlitve in neaktivni.

Izvajalci: Zunanji izvajalci, ki so izbrani v skladu s predpisi o javnih naročilih; ZRSZ/CIPSi.

Pregled aktivnosti, ki se nadaljujejo iz preteklih obdobj

1.2.1.3. Programi formalnega izobraževanja v šolskem letu 2014/2015

Namen: Povečanje zaposljivosti in fleksibilnosti brezposelnih oseb na trgu dela, zmanjševanje strukturnega neskladja na trgu dela ter dvig izobrazbene in kvalifikacijske ravni brezposelnih oseb.

Vsebina in način izvajanja: Zajema javno veljavne izobraževalne programe v osnovnih šolah. Udeleženci po uspešno zaključenem programu pridobijo javno veljavno formalno izobrazbo. Osebe se vključijo v program na podlagi zaposlitvenega načrta in pogodbe o vključitvi.

Ciljna skupina: Brezposelne osebe, ki nadaljujejo oz. se vključujejo v programe osnovnih šol.

Izvajalci: Izobraževalne organizacije, vpisane v razvid izvajalcev programov osnovne šole za odrasle.

3.1.1.9. Spodbujanje zaposlovanja za odpravo posledic žleda

Namen: Namen programa je spodbujanje zaposlovanja brezposelnih oseb iz ciljne skupine s pomočjo subvencije za zaposlitev za odpravo posledic naravne nesreče v obliki žleda.

Vsebina in način izvajanja: Aktivnost se izvaja s subvencioniranjem zaposlitve pri delodajalcih. Delodajalci, katerih ponudbe bodo sprejete, bodo zaposlili brezposelne osebe iz ciljne skupine za polni delovni čas za obdobje najmanj enega leta.

Osebe se vključijo v program na podlagi zaposlitvenega načrta in pogodbe o vključitvi.

Ciljna skupina: Brezposelne osebe, ki so prijavljene v evidenci brezposelnih oseb vsaj 6 mesecev; nimajo dokončanega srednjega strokovnega izobraževanja, srednjega poklicnega, tehniškega izobraževanja oz. splošnega srednjega izobraževanja.

Izvajalci: Pravne ali fizične osebe, registrirane za opravljanje dejavnosti na podlagi vpisa v Poslovni register Slovenije, ki bodo odpravljale posledice žleda. Podrobnejši pogoji bodo določeni v javnem povabilu.

3.1.2.1. Prvi izziv 2014

Namen: Namen programa je spodbujanje zaposlovanja brezposelnih oseb s stalnim prebivališčem v statistični teritorialni enoti Vzhodna Slovenija, starih do 29 let, ki so vsaj 6 mesecev vodene v evidenci brezposelnih oseb, kot je določeno v javnem povabilu.

Za stare do 29 let se štejejo osebe, ki so stare do 29 let in 364 dni, torej osebe, ki še niso dopolnile 30. leta starosti.

Vsebina in način izvajanja: Projekt obsega dva sklopa aktivnosti, ki jih bo izvedel upravičenec:

1. Aktivnost: Izbor delodajalcev

Upravičenec bo objavil javno povabilo v skladu s 47. členom ZUTD. Na javnem povabilu lahko kandidirajo pravne ali fizične osebe, registrirane za opravljanje dejavnosti v Republiki Sloveniji, ki imajo sedež/poslovni naslov in dejansko izvajajo dejavnost v statistični teritorialni enoti Vzhodna Slovenija ter izpolnjujejo vse ostale pogoje, navedene v javnem povabilu.

Delodajalci na javno povabilo oddajo ponudbo za izvedbo projekta. ZRSZ na podlagi javnega povabila izbere delodajalce, ki bodo zaposlili brezposelne osebe iz ciljne skupine. Projekt v okviru programa predstavlja delodajalec, katerega ponudba je sprejeta na javnem povabilu, z vsemi svojimi registriranimi enotami in z vsemi brezposelnimi osebami iz ciljne skupine, vključenimi v subvencionirano zaposlitev, s katerimi ZRSZ sklene pogodbo o izvedbi projekta v okviru programa „Prvi izziv 2014“. ZRSZ bo za prvo izbrano ponudbo z delodajalcem sklenil pogodbo, za preostale izbrane ponudbe pa anekse k pogodbi.

2. Aktivnost: Vključevanje oseb iz ciljne skupine v subvencionirano zaposlitev

Osebe se na podlagi zaposlitvenega načrta ter naporitve v program vključujejo v subvencionirano zaposlitev pri delodajalcih, izbranih na javnem povabilu, ki zajema 15-mesečno zaposlitev z vključenim trimesečnim poskusnim delom.

Ciljna skupina: Brezposelne osebe s stalnim prebivališčem v statistični teritorialni enoti Vzhodna Slovenija, stare do 29 let, vsaj 6 mesecev vodene v evidenci brezposelnih oseb.

Izvajalci: Delodajalci, registrirani za opravljanje dejavnosti v RS ter imajo sedež/poslovni naslov in dejansko izvajajo dejavnost v statistični teritorialni enoti Vzhodna Slovenija, katerih ponudba je sprejeta na javnem povabilu, z vsemi svojimi registriranimi enotami in z vsemi brezposelnimi osebami iz ciljne skupine, vključenimi v subvencionirano zaposlitev, s katerimi ZRSZ sklene pogodbo o izvedbi projekta v okviru programa „Prvi izziv 2014“.

3.1.2.2. Zaposli.me 6/2014

Namen: Namen programa je spodbujanje zaposlovanja brezposelnih oseb iz ciljne skupine s pomočjo subvencije za zaposlitev in hkratno zagotavljanje delovne sile delodajalcem.

Vsebina in način izvajanja: Projekt je delodajalec v vlogi nosilca projekta, katerega ponudba je sprejeta na podlagi javnega povabila, z vsemi svojimi registriranimi enotami in z vsemi subvencioniranimi osebami iz ciljne skupine. Aktivnost se izvaja s subvencioniranjem zaposlitev pri delodajalcih; osebe se vključijo v program na podlagi zaposlitvenega načrta in pogodbe o vključitvi. Delodajalci, katerih ponudbe so sprejete, zaposlijo brezposelne osebe iz ciljne skupine za polni delovni čas, ali za krajši delovni čas (v primeru zaposlitve invalida) v skladu z odločbo o invalidnosti, za obdobje najmanj enega leta.

Delodajalec odda ponudbo za sklop A ali B; delodajalec lahko kandidira samo na enega od sklopov: za sklop A lahko kandidira delodajalec, ki je registriran za opravljanje dejavnosti v Republiki Sloveniji vsaj 12 mesecev in ima sedež oziroma poslovno enoto in dejansko izvaja dejavnost na problemskem območju z visoko brezposelnostjo; za sklop B lahko kandidira delodajalec, ki ima sedež ali registrirano enoto na problemskem območju z visoko brezposelnostjo in je bil v roku največ 36 mesecev po stečaju ali likvidaciji proizvodne dejavnosti na tem območju ustanovljen z namenom oživljanja te dejavnosti.

Ciljna skupina: V program se lahko vključijo prikrajšani in resno prikrajšani delavci ter invalidi, kot so opredeljeni v Uredbi št. 800/2008/ES. V okviru javnega povabila se specificirajo podskupine navedenih skupin brezposelnih oseb, glede na specifična strukturna neskladja na regionalnem trgu dela. V vsakem trenutku se lahko objavi dodatek k javnemu povabilu, ki nadalje opredeli upravičenost ciljnih skupin na ravni pristojne Območne službe Zavoda RS za zaposlovanje.

Izvajalci: Pravne ali fizične osebe, registrirane za opravljanje dejavnosti na podlagi vpisa v Poslovni register Slovenije.

4.1.2.8. Delovna vključenost starejših oseb

Namen: Namen programa je spodbujanje zaposlovanja in povečanje zaposlitvenih možnosti brezposelnih oseb iz ciljne skupine, motiviranje delodajalcev za zaposlovanje starejših brezposelnih oseb ter odpravljanje predsodkov, povezanih z njihovim zaposlovanjem.

Vsebina in način izvajanja: Aktivnost se izvaja kot program subvencionirane zaposlitve za najmanj 12 mesecev in polni delovni čas oziroma v skladu z izdano odločbo o invalidnosti. Osebe se vključijo v program na podlagi zaposlitvenega načrta in pogodbe o vključitvi.

Ciljna skupina: V projekte v okviru programa se vključujejo brezposelne osebe, stare 50 in več let, s stalnim prebivališčem v statistični teritorialni enoti Vzhodna Slovenija, ki izpolnjujejo vsaj enega od naslednjih kriterijev: so vsaj 12 mesecev prijavljene v evidenci brezposelnih oseb ali nimajo dokončanega srednjega strokovnega izobraževanja, srednjega poklicnega, tehniškega izobraževanja oz. splošnega srednjega izobraževanja.

Izvajalci: Delodajalci, določeni z javnim povabilom.

5.2.1.2. Subvencije za samozaposlitev 2010-2013

Namen: Ustvarjanje novih zaposlitvenih možnosti s spodbujanjem podjetništva v obliki subvencij za samozaposlitev osebam iz ciljnih skupin. Cilj je ohranitev neprekinjene samozaposlitve za obdobje najmanj dveh let.

Vsebina in način izvajanja: Izvaja se v obliki subvencioniranja samozaposlitve, ki mora trajati najmanj dve leti. Osebe se vključijo v program po zaključeni delavnici za pripravo na samozaposlitev na podlagi zaposlitvenega načrta in pogodbe o dodelitvi subvencije za samozaposlitev, ki se sklene, ko se oseba samozaposli in Zavodu odda vlogo za dodelitev subvencije za samozaposlitev.

Ciljna skupina: Brezposelne osebe in iskanci zaposlitve, katerih zaposlitev je ogrožena, ki so se udeležile programa Pomoči pri samozaposlitvi; so se samozaposlile v novoustanovljenem poslovnem subjektu za polni delovni čas, razen invalidov, ki se samozaposlijo za delovni čas v skladu z izdano odločbo o invalidnosti.

Upravičenec do subvencije za samozaposlitev je poslovni subjekt, ki ga je ustanovila brezposelna oseba ali iskalec zaposlitve, katerega zaposlitev je ogrožena, in sicer v primeru da bil poslovni subjekt registriran po podpisu zaposlitvenega načrta za vključitev v program Subvencija za samozaposlitev in po zaključku delavnice ter se je ustanovitelj v njem samozaposlil kot direktor in (so)lastnik v novoustanovljenem podjetju (gospodarska družba ali zavod), kot samostojni podjetnik posameznik (s.p.) ali kot oseba, ki z osebnim delom samostojno opravlja dejavnost na podlagi odločbe pristojnega organa oz. vpisa v register samostojnih dejavnosti.

Izvajalci: ZRSZ.

5.2.1.3. Samozaposlovanje 2014

Namen: Ustvarjanje novih zaposlitvenih možnosti s spodbujanjem podjetništva v obliki subvencij za samozaposlitev osebam iz ciljne skupine. Cilj je ohranitev neprekinjene samozaposlitve za obdobje najmanj dveh let.

Vsebina in način izvajanja: Izvaja se prek dvoletnih projektov subvencioniranja samozaposlitve v novoustanovljenih poslovnih subjektih. Osebe se vključijo v program po zaključeni delavnici "Priprava na samozaposlitev", na podlagi zaposlitvenega načrta in pogodbe o dodelitvi subvencije, ki se sklene, ko se oseba samozaposli in Zavodu RS za zaposlovanje odda vlogo za dodelitev subvencije.

Ciljna skupina: Brezposelne osebe in iskanci zaposlitve, katerih zaposlitev je ogrožena, ki so se udeležile program Pomoč pri samozaposlitvi in ga uspešno opravile; so se samozaposlile v novoustanovljenem poslovnem subjektu za polni delovni čas, razen invalidov, ki se samozaposlijo za delovni čas v skladu z izdano odločbo o invalidnosti.

Upravičenec do subvencije je poslovni subjekt, ki ga je ustanovila brezposelna oseba ali iskalec zaposlitve, katerega zaposlitev je ogrožena, in sicer v primeru da je bil **poslovni subjekt registriran po podpisu zaposlitvenega načrta** za vključitev v program Subvencija za samozaposlitev **in po zaključku delavnice** ter se je ustanovitelj v njem samozaposlil kot: kot direktor in (so)lastnik v novoustanovljenem podjetju (gospodarska družba ali zavod) s šifro zavarovalne podlage 040 in 112, kot samostojni podjetnik posameznik (s.p.) s šifro zavarovalne podlage 005 ali kot oseba, ki z osebnim delom samostojno opravlja dejavnost na podlagi odločbe pristojnega organa oziroma vpisa v register samostojnih dejavnosti s šifro zavarovalne podlage 019.

Izvajalci: ZRSZ.

Izdaja: Zavod Republike Slovenije za zaposlovanje, Rožna dolina c. IX/6, Ljubljana,
tel. št.: 01 47 90 900, fax: 01 47 90 262

Za izdajatelja: Mavricija Batič, generalna direktorica

Oblikoval in uredil: Katja Bras

Datum izdaje: Avgust 2015

Internet URL naslov: <http://www.ess.gov.si>

ISSN 1318-3451

Mesečne informacije so objavljene na spletni strani ZRSZ:
http://www.ess.gov.si/trg_dela/publicistika/mesecne_informacije

Uporaba in objava podatkov je dovoljena le z navedbo vira!