

Mesečne informacije JUNIJ 2015

LETNIK 22, ŠTEVILKA 6

KAZALO

KAZALCI GIBANJ NA TRGU DELA IN AKTIVNOSTI ZAVODA	3
PREGLED TEKOČIH GIBANJ NA TRGU DELA IN AKTIVNOSTI ZAVODA	4
UKREPI APZ V LETU 2015	10
SEZNAM TABEL	11
METODOLOŠKA POJASNILA	42

KAZALCI GIBANJ NA TRGU DELA IN AKTIVNOSTI ZAVODA

	IV 2015	V 2015	VI 2015
NOVOPRIJAVLJENI BREZPOSELNI			
- v mesecu	6.532	5.966	6.078
- kumulativa od 1. 1. do konca meseca	34.397	40.363	46.441
- indeks obdobje leta / enako obdobje predhodnega leta	92,2	92,9	92,6
BREZPOSELNI VKLJUČENI V ZAPOSILITEV			
- v mesecu	7.334	5.950	5.680
- kumulativa od 1. 1. do konca meseca	29.103	35.053	40.733
- indeks obdobje leta / enako obdobje predhodnega leta	102,8	97,7	96,7
PRIJAVA V EVIDENCO ZAČASNO NEZAPOSILJIVIH			
- v mesecu	64	70	71
- kumulativa od 1. 1. do konca meseca	285	355	426
ODLIV IZ EVIDENCE IZ RAZLOGOV, KI NE POMENIJO ZAPOSILITEV			
- v mesecu	2.374	2.554	2.538
- kumulativa od 1. 1. do konca meseca	9.829	12.383	14.921
- indeks obdobje leta / enako obdobje predhodnega leta	103,3	104,0	101,6
REGISTRIRANA BREZPOSELNOST			
- stanje ob koncu meseca	114.923	112.385	110.245
- povprečje v obdobju	119.963	118.448	117.081
- indeks stanje ob koncu meseca / predhodni mesec	97,3	97,8	98,1
- indeks stanje ob koncu meseca / december predhodnega leta	96,2	94,1	92,3
- indeks stanje ob koncu meseca / isti mesec predhodnega leta	93,0	93,9	93,9
OD REGISTRIRANIH BREZPOSELNIH OSEB V MESECU (v %)			
- ženske	50,9	51,3	51,5
- stečajniki in trajno presežni delavci	22,0	22,0	21,9
- iskalci prve zaposlitve	17,8	17,6	17,3
- stari do 29 let	24,1	23,5	23,1
- stari 50 let ali več	32,2	32,8	33,3
- brezposelni s 1. in 2. ravniyo izobrazbe	28,5	28,4	28,5
- dolgotrajno brezposelni	52,5	53,3	54,4
- invalidi	15,0	15,3	15,5
STOPNJA REGISTRIRANE BREZPOSELNOSTI (v %)			
- v mesecu	12,5	12,3	...
- povprečje obdobja	13,1	12,9	...
DELOVNO AKTIVNO PREBIVALSTVO			
- v mesecu	802.963	804.913	...
- povprečje obdobja	799.260	800.390	...
PRIJAVLJENA PROSTA DELOVNA MESTA			
- v mesecu	6.516	6.943	7.318
- kumulativa od 1. 1. do konca meseca	26.948	33.891	41.209
- indeks obdobje leta / enako obdobje predhodnega leta	93,5	95,4	96,0
PREJEMNIKI DN			
- v mesecu	23.070	22.378	...
- povprečje obdobja	27.282	26.301	...
- indeks mesec / isti mesec predhodnega leta	84,2	85,9	...
DELEŽ PREJEMNIKOV DN OD VSEH BREZPOSELNIH (v %)			
- v mesecu	20,1	19,9	...
IZDANA DELOVNA DOVOLJENJA ZA ZAPOSILITEV TUJCEV			
- v mesecu	1.433	1.630	1.195
- kumulativa od 1. 1. do konca meseca	5.671	7.301	8.496
VELJAVNA DELOVNA DOVOLJENJA ZA ZAPOSILITEV TUJCEV			
- v mesecu	23.127	23.656	23.217

PREGLED TEKOČIH GIBANJ NA TRGU DELA IN AKTIVNOSTI ZAVODA

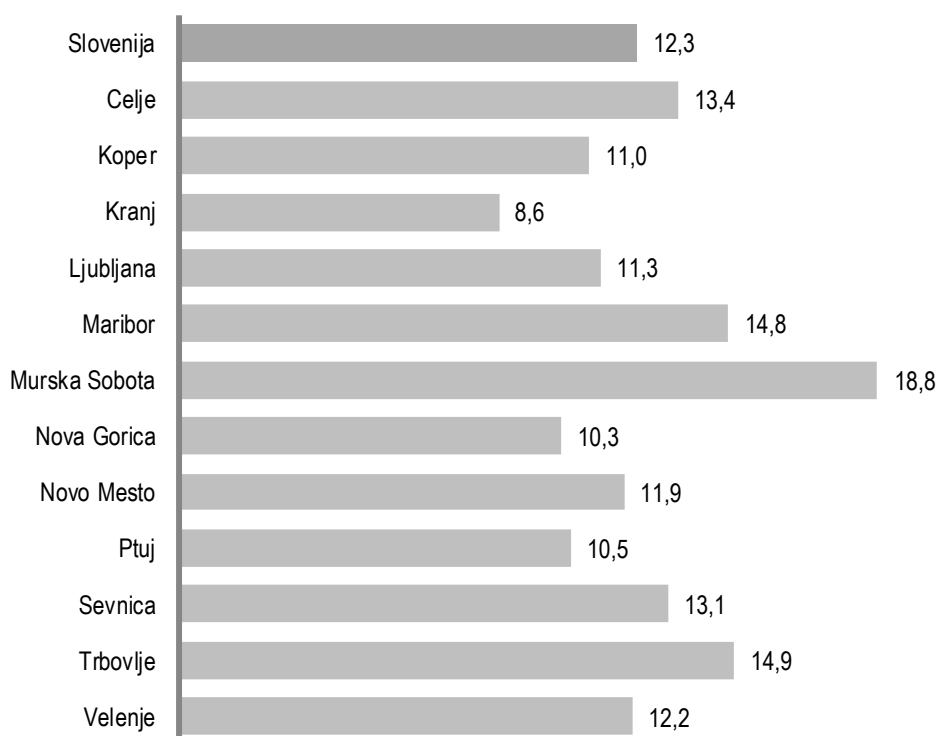
AKTIVNO PREBIVALSTVO

Maja je bilo po podatkih Statističnega urada RS v Sloveniji 917.298 aktivnih prebivalcev; glede na april 2015 se je število aktivnih zmanjšalo za 588 oseb oz. 0,1 %. Število delovno aktivnega prebivalstva se je povečalo za 0,2 %, število brezposelnih pa se je v maju znižalo za 2.538 oz. 2,2 % glede na april 2015. V maju je bilo tako 804.913 delovno aktivnih ter 112.385 registriranih brezposelnih oseb.

V maju 2015 je bilo v Sloveniji 804.913 delovno aktivnega prebivalstva oz. 1.950 oseb več kot pretekli mesec in 4.829 oseb več kot maja 2014. Najizrazitejše znižanje zaposlenosti beležimo v dejavnosti javne uprave in obrambe, dejavnosti obvezne socialne varnosti (-241 oseb) ter v strokovnih, znanstvenih in tehničnih dejavnostih (-130 oseb). Na drugi strani se je število delovno aktivnih najizraziteje povečalo v predelovalnih dejavnostih (+577 oseb), v drugih raznovrstnih poslovnih dejavnostih (+528 oseb) ter v gostinstvu (+494 oseb).

Stopnja registrirane brezposelnosti v Sloveniji se je v maju 2015 iz prejšnjega meseca znižala za 0,2 odstotne točke na 12,3 %.

Stopnje registrirane brezposelnosti v %, po OS Zavoda, maj 2015



Vir podatkov: SURS

Tako kot pretekli mesec, je bila tudi v maju 2015 najvišja stopnja brezposelnosti v OS Murska Sobota, kjer je bilo brez zaposlitve 18,8 % aktivnega prebivalstva, kar je malce manj kot pretekli mesec (-0,4 %). Nadpovprečno stopnjo brezposelnosti imajo praviloma območne službe z vzhoda države. Najnižja stopnja brezposelnosti je bila v OS Kranj (8,6 %), kjer se je v primerjavi s preteklim mesecem znižala za 0,3 odstotne točke.

Stopnja registrirane brezposelnosti se je v primerjavi s prejšnjim mesecem v maju 2015 znižala na vseh območnih službah, najbolj pa v OS Koper, OS Murska Sobota in OS Ptuj (-0,4 %).

REGISTRIRANA BREZPOSELNOST

V juniju se je v evidenco brezposelnih pri Zavodu na novo prijavilo 6.078 oseb (od tega 2.994 žensk), kar je 9,5 % manj kot v juniju 2014 ter 1,9 % več kot pretekli mesec.

Novo prijavljenih iskalcev prve zaposlitve je bilo 768, zaradi izteka zaposlitve za določen čas je bilo na novo prijavljenih 3.265 oseb, zaradi stečajev in presežkov pa se je pri Zavodu na novo prijavilo 1.057 oseb.

Skupaj se je v letošnjih prvih šestih mesecih v evidenco brezposelnih oseb na ZRSZ na novo prijavilo 46.441 brezposelnih, kar je 7,4 % manj kot v enakem obdobju lani. Največ oseb se je prijavilo zaradi izteka zaposlitve za določen čas, in sicer 26.409. Drugi najpomembnejši razlog prijave je bila izguba zaposlitve zaradi stečaja ali iz poslovnih razlogov (8.079 oseb), prijavilo pa se je še 5.703 iskalcev prve zaposlitve.

Priliv v in odliv iz brezposelnosti

	I-VI 2014	I-VI 2015	Indeks I-VI 15 / I-VI 14
PRILIV, SKUPAJ	50.151	46.441	92,6
od tega, ženske	22.804	21.202	93,0
od tega, iskalci prve zaposlitve	6.923	5.703	82,4
od tega, presežki in stečajniki	10.394	8.079	77,7
od tega, iztek zaposlitve za določen čas	26.162	26.409	100,9
ODLIV, SKUPAJ	56.814	55.654	98,0
Zaposlitve	42.132	40.733	96,7
od tega, iskalci prve zaposlitve	5.964	5.554	93,1
Prehod v neaktivnost	5.248	4.756	90,6
od tega, upokojitve	3.078	2.557	83,1
od tega, redno šolanje	166	116	69,9
Kršitev obveznosti	5.320	6.183	116,2
Oseba se je sama odjavila	2.315	2.552	110,2
Prijava v druge evidence	608	426	70,1
od tega, v evidenco začasno nezaposljivih	602	426	70,8
Drugo	1.191	1.004	84,3

V juniju 2015 se je iz evidence brezposelnih odjavilo 8.218 oseb, kar je 9,0 % manj kot junija lani ter 3,4 % manj kot pretekli mesec. Največ se jih je odjavilo zaradi zaposlitve, 5.680 oseb, kar predstavlja 69,1 % skupnega odliva iz brezposelnosti. Med neaktivne je prešlo 839 oseb, dobra polovica od teh zaradi upokojitve. Zavod je v juniju zaradi kršitve obveznosti odjavil 1.017 oseb, 71 oseb pa se je odjavilo zaradi drugih razlogov, in sicer so bile te osebe prenešene v evidenco začasno nezaposljivih.

Evidenco začasno nezaposljivih oseb vzpostavi Zavod po uradni dolžnosti na podlagi postopka po 117. členu ZUTD. V tej evidenci se vodi osebe, za katere se skladno z 9. členom ZUTD ugotovi, da so začasno nezaposljive zaradi težav z odvisnostjo, z duševnim zdravjem oz. zaradi večjih socialnih ali drugih težav. Začasna nezaposljivost iz navedenih razlogov ter pravice in obveznosti take osebe se opredelijo v zaposlitvenem načrtu brezposelne osebe. Podlaga je mnenje medinstitucionalne komisije sodelavcev Zavoda in CSD o obstoju težav ter možnih ukrepov za njihovo razrešitev in za izboljšanje zaposlitvenih možnosti.

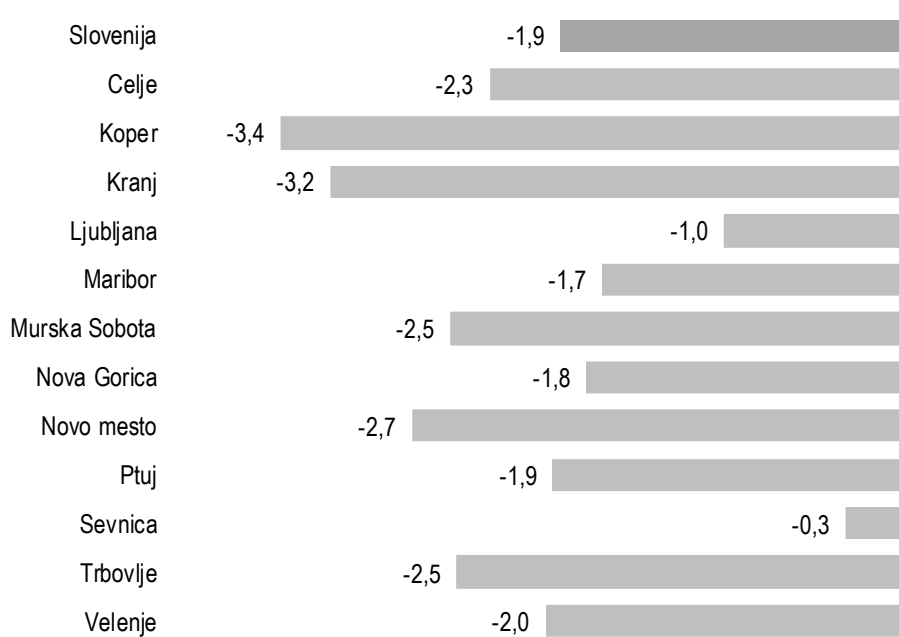
V prvem polletju letošnjega leta se je iz evidence brezposelnih skupaj odjavilo 55.654 oseb, od teh največ zaradi zaposlitve, in sicer 40.733, kar je 3,3 % manj kot v enakem obdobju lani.

Konec junija 2015 je bilo pri Zavodu prijavljenih 110.245 brezposelnih oseb. Brezposelnost se je znižala tako v primerjavi z junijem 2014 (-6,1 %), kot tudi v primerjavi s preteklim mesecem (-1,9 %).

Brezposelnost se je v primerjavi s preteklim mesecem znižala na vseh območnih službah. Najbolj se je zmanjšala na OS Koper (-3,4 %), OS Kranj (-3,2 %) ter OS Novo mesto (-2,7 %).

Primerjava z lanskim junijem pokaže, da je bilo junija letos več brezposelnih le na območju OS Murska Sobota, in sicer za 1,2 %. V vseh ostalih OS je brezposelnih manj. V OS Novo mesto je število nižje za 10,8 %, v OS Kranj za 9,5 %, v OS Trbovlje in v OS Koper pa za 9,3 %.

Sprememba števila registriranih brezposelnih po OS prijave v juniju 2015 glede na maj 2015, v %



Konec maja je bilo med brezposelnimi 51,5 % žensk, 23,1 % mladih do 29 let, 32,3 % starih 50 let ali več, 17,3 % iskalcev prve zaposlitve, 54,4 % dolgotrajno brezposelnih ter 15,5 % invalidov. Struktura brezposelnih se v primerjavi z mesecem poprej ni bistveno spremenila.

Zaradi težavnega položaja mladih na trgu dela je Vlada RS v lanskem letu sprejela program Jamstva za mlade, kjer bo vsaki mladi osebi do starosti 29 let ponujena zaposlitev (tudi s pripravništvom), usposabljanje na delovnem mestu, vključitev v formalno izobraževanje ali krajšo obliko institucionalnega ali praktičnega usposabljanja v štirih mesecih po prijavi v evidenco brezposelnih oseb pri Zavodu RS za zaposlovanje.

POVPRAŠEVANJE DELODAJALCEV PO DELAVCIH

Povpraševanje delodajalcev po delavcih se je v mesecu juniju, v primerjavi z majem, povečalo. Delodajalci so prijavili 7.318 prostih delovnih mest oz. vrst dela, kar je 5,4 % več kot pretekli mesec oz. 0,9 % manj kot junija lani. Največ prostih delovnih mest so prijavili delodajalci iz predelovalnih dejavnosti, in sicer 1.300, sledi pa gradbeništvo (1.028), dejavnost zdravstva in socialnega varstva (762), dejavnost izobraževanja (735) ter druge raznovrstne poslovne dejavnosti (717).

V prvem polletju letošnjega leta so delodajalci prijavili 41.209 prostih delovnih mest, kar je 4,0 % manj kot v enakem obdobju lani.

Dne 12. 4. 2013 je pričel veljati Zakon o spremembah in dopolnitvah zakona o urejanju trga dela (ZUTD-A), ki je ukinil obvezno prijavo prostega delovnega mesta pri Zavodu. Ker lahko delodajalci, ki ne sodijo v javni sektor ali niso gospodarske družbe v večinski lasti države, objavo prostega delovnega mesta zagotovijo sami, o tem pa ZRSZ ne obveščajo, slednji nima več podatkov o vseh prostih delovnih mestih v državi, prav tako ni več mogoča primerjava s podatki iz preteklih obdobj.

V juniju so delodajalci pri Zavodu sporočili največ prostih delovnih mest za naslednje poklice (prikazujemo prvih pet najpogosteje iskanih poklicev glede na glavno poklicno skupino po Standardni klasifikaciji poklicev):

0 VOJAŠKI POKLICI	21
0310 Vojaki	20
0110 Častniki	1
1 ZAKONODAJALCI, VISOKI URADNIKI, MENEDŽERJI	117
1221 Menedžerji za trženje in prodajo	21
1120 Generalni direktorji in člani uprave družbe	14
1219 Menedžerji za splošne poslovne funkcije, d.n.	8
1349 Menedžerji za specializirane strokovne in tehnične storitve, d.n.	7
1112 Visoki državni uradniki	7
2 STROKOVNJAKI	1.558
2342 Vzgojitelji in pomočniki vzgojiteljev predšolskih otrok	160
2357 Strokovnjaki za svetovanje in organizacijo vzgojno-izobraževalnega dela	121
2422 Strokovnjaki za oblikovanje, izvajanje in nadzor politik, programov in ukrepov	96
2423 Strokovnjaki za razvoj kadrov in karierno svetovanje	84
2311 Visokošolski učitelji in sodelavci na visokošolskih zavodih	83
3 TEHNIKI IN DRUGI STROKOVNI SODELAVCI	622
3221 Strokovni sodelavci za zdravstveno nego	132
3322 Komerčni zastopniki za prodajo ipd.	93
3324 Posredniki za prevoznništvo, trgovino ipd.	49
3343 Poslovni sekretarji	49
3115 Tehniki za strojništvo	38
4 URADNIKI	318
4321 Skladiščniki in uradniki za nabavo in prodajo	111
4120 Tajniki	82
4223 Telefonisti	18
4110 Uradniki za splošno pisarniško poslovanje	17
4311 Uradniki v računovodstvu in knjigovodstvu	14

5 POKLICI ZA STORITVE, PRODAJALCI	1.149
5131 Natarji	242
5120 Kuharji	180
5223 Prodajalci	146
5321 Bolničarji negovalci v zavodih	126
5412 Policisti	109
6 KMETOVALCI, GOZDARJI, RIBIČI, LOVCI	30
6210 Gozdarji ipd.	20
6121 Živinorejci	5
6113 Vrtnarji in drevesničarji	4
6130 Kmetovalci na mešanih kmetijah	1
7 POKLICI ZA NEINDUSTRIJSKI NAČIN DELA	1.991
7212 Varilci ipd.	184
7112 Zidarji ipd.	167
7214 Pripravljalci in monterji kovinskih konstrukcij	161
7411 Elektroinštalaterji	150
7412 Elektromehaniki	129
8 UPRAVLJAVCI STROJEV IN NAPRAV, INDUSTRIJSKI IZDELOVALCI IN SESTAVLJAVCI	616
8332 Vozniki težkih tovornjakov in vlačilcev	337
8322 Vozniki osebnih vozil, taksijev in lahkih dostavnih vozil	59
8342 Upravljalci strojev za zemeljska dela ipd.	59
8151 Upravljalci strojev za pripravo vlaken, predenje, previjanje ipd.	24
8212 Sestavljalci električne in elektronske opreme	24
9 POKLICI ZA PREPROSTA DELA	896
9329 Delavci za preprosta dela v predelovalnih dejavnostih, d.n.	361
9112 Čistilci, strežniki in gospodinjski pomočniki ipd. v uradih, hotelih in drugih ustanovah	160
9412 Kuhinjski pomočniki	79
9312 Delavci za preprosta dela pri nizkih gradnjah	73
9313 Delavci za preprosta dela pri visokih gradnjah	39

PRAVICE IZ ZAVAROVANJA ZA PRIMER BREZPOSELNOSTI

Pravica iz zavarovanja za primer brezposelnosti je denarno nadomestilo. Maja letos je denarno nadomestilo prejelo 22.378 brezposelnih oseb, kar je za 3,0 % manj kot pretekli mesec in za 14,1 % manj kot maja 2014. Delež prejemnikov denarnega nadomestila v skupni brezposelnosti je v maju 2015 znašal 19,9 %. Najnižji delež prejemnikov so zabeležili na OS Sevnica (16,3 %), OS Ljubljana in OS Trbovlje (18,1 %), najvišjega pa na OS Kranj (29,5 %), OS Ptuj (22,3 %) ter na OS Koper (22,2 %).

Izplačano denarno nadomestilo ne more biti nižje od 350 EUR in ne višje od 892,50 EUR bruto. Pogoji za uveljavitev pravice do denarnega nadomestila, roki za uveljavitev, višina, trajanje, mirovanje, prenehanje, znižanje denarnega nadomestila so določeni v Zakonu o urejanju trga dela (Uradni list RS, št. 80/2010), Zakonu za uravnoteženje javnih financ (Uradni list RS, št. 40/2012) ter v Zakonu o spremembah in dopolnitvah Zakona o urejanju trga dela (Uradni list RS, št. 21/2013).

Maja 2015 so upravičenci v povprečju prejeli 685,11 EUR bruto denarnega nadomestila. V povprečju so najvišja denarna nadomestila izplačali na OS Trbovlje (725,83 EUR bruto) in OS Novo mesto (718,95 EUR bruto), najnižja nadomestila pa na OS Murska Sobota (629,71 EUR bruto) in OS Celje (677,25 EUR bruto).

ZAPOSLOVANJE IN DELO TUJCEV

V juniju je Zavod izdal 1.195 delovnih dovoljenj (26,7 % manj kot pretekli mesec in 2,7 % manj kot junija 2014), od tega 432 dovoljenj za zaposlitev, 200 osebnih delovnih dovoljenj in 158 dovoljenj za delo. Največ delovnih dovoljenj je bilo izdanih za dejavnost gradbeništva, za dejavnost prometa in skladiščenja, za kulturne, razvedrilne in rekreacijske dejavnosti ter za predelovalne dejavnosti. Glede na državljanstvo je bilo največ izdanih delovnih dovoljenj za delavce iz držav z območja nekdanje SFRJ, in sicer 87,3 % vseh dovoljenj. Največ jih je bilo izdanih za državljane Srbije (363) ter Bosne in Hercegovine (329).

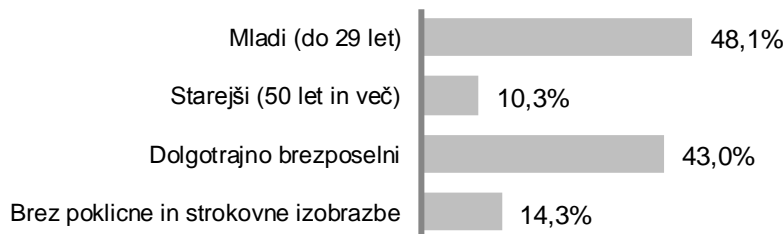
V prvem polletju letošnjega leta je bilo skupaj izdanih 8.496 delovnih dovoljenj, kar je za 8,6 % manj kot v enakem obdobju lani.

Ob koncu junija je bilo veljavnih 23.217 delovnih dovoljenj. Glede na državljanstvo so prevladovali delavci s področja nekdanje SFRJ in so predstavljali 88,8 % vseh tujih delavcev, največ je bilo državljanov Bosne in Hercegovine (10.756). Iz držav, ki niso s področja bivše SFRJ, so imeli največ veljavnih delovnih dovoljenj državljani Rusije (1.117) in Ukrajine (514).

UKREPI APZ V LETU 2015

V ukrep Usposabljanja in izobraževanja v juniju beležimo 2.319 vključitev, v ukrep Kreiranja delovnih mest pa 162 vključitev. Največji delež vključitev v ukrepe APZ predstavljajo mladi do 29. leta starosti.

Vključeni v ukrepe APZ po značilnih skupinah



Skupaj je bilo v ukrepe APZ v obdobju od 1. januarja 2015 do konca junija 2015 vključenih 18.093 oseb, število aktivnih pogodb konec junija 2015 pa je bilo 14.103.

V juniju je bilo največ brezposelnih oseb vključenih v naslednje programe: Usposabljanje na delovnem mestu (1.153 oseb) Institucionalno usposabljanje (357 oseb), NPK Potrjevanje (317 oseb) ter Vključitev brezposelnih oseb v podporne in razvojne programe (228 oseb).

10. junija je bilo zaradi porabe razpoložljivih sredstev zaprto javno povabilo Usposabljanje na delovnem mestu 2015. Do konca maja je bilo na javnem povabilu sklenjenih 2.342 pogodb z delodajalci za usposabljanje brezposelnih na delovnem mestu.

Prav tako pa se je 30. junija iztekel rok za oddajo ponudb delodajalcev na javno povabilo Iz faksa takoj praksa. Do konca junija je bilo na javnem povabilu sprejetih 622 ponudb delodajalcev za 635 zaposlitev, sklenjenih pa je bilo 552 pogodb z delodajalci v vrednosti 3.594.000,00 EUR za 599 vključenih oseb.

SEZNAM TABEL

Tabela 1: Delovno aktivno prebivalstvo	12
Tabela 2: Stopnja registrirane brezposelnosti, območne službe	13
Tabela 3: Prijavljena prosta delovna mesta, območne službe	14
Tabela 4: Registrirane brezposelne osebe, območne službe	15
Tabela 4a: Registrirane brezposelne osebe, statistične regije	15
Tabela 5: Novoprijavljene brezposelne osebe, območne službe	16
Tabela 5a: Novoprijavljene brezposelne osebe, statistične regije	16
Tabela 6: Novoprijavljene brezposelne osebe po razlogih prijave	17
Tabela 7: Odjavljene brezposelne osebe, območne službe	18
Tabela 7a: Odjavljene brezposelne osebe, statistične regije	18
Tabela 8: Odjavljene brezposelne osebe po razlogih odjave, območne službe	19
Tabela 9: Kategorije registriranih brezposelnih oseb, območne službe	20
Tabela 9a: Kategorije registriranih brezposelnih oseb, statistične regije	20
Tabela 10: Registrirane brezposelne osebe po starosti, območne službe	21
Tabela 10a: Registrirane brezposelne osebe po starosti, statistične regije	21
Tabela 11: Registrirane brezposelne osebe po ravni izobrazbe, območne službe	22
Tabela 11a: Registrirane brezposelne osebe po ravni izobrazbe, statistične regije	22
Tabela 12a: Registrirane brezposelne osebe po trajanju brezposelnosti, statistične regije	23
Tabela 13: Prejemniki denarnega nadomestila, območne službe	24
Tabela 14: Izvajanje Zakona o zaposlitveni rehabilitaciji in zaposlovanju invalidov, območne službe	25
Tabela 15: Storitve Zavoda pri iskanju zaposlitve in načrtovanju kariere, območne službe	26
Tabela 16: Število novosklenjenih pogodb z osebo, junij 2015, območne službe	27
Tabela 17: Število novosklenjenih pogodb z osebo, januar –junij 2015, območne službe	28
Tabela 18: Število aktivnih pogodb z osebo, junij 2015, območne službe	29
Tabela 19: Število aktivnih pogodb z osebo konec junija 2015, območne službe	30
Tabela 20: Delovna dovoljenja po vrstah	31
Tabela 21: Delovna dovoljenja po državljanstvu	32
Tabela 22: Delovna dovoljenja po področjih dejavnosti	33
Tabela 23: Delovna dovoljenja po OS sedeža delodajalca	34
Tabela 24: Državljeni EU, EGP in Švice, ki so se zaposlili v Sloveniji	35
Tabela 25: Število in struktura registrirane brezposelnosti, občine	36

Tabela 1: Delovno aktivno prebivalstvo

	Delovno aktivni, skupaj				Indeks		
	Ø 2013	Ø 2014	Ø I-V 2015	V 15	V 15 IV 15	V 15 V 14	Ø I-V 15 Ø I-V 14
Skupaj	793.597	797.792	800.390	804.913	100,2	100,6	101,3
A Kmetijstvo in lov, gozdarstvo, ribištvo	38.207	35.366	31.866	30.540	100,0	82,5	94,3
B Rudarstvo	2.668	2.583	2.502	2.497	99,9	96,5	95,6
C Predelovalne dejavnosti	177.690	178.340	179.120	179.865	100,3	100,8	100,8
D Oskrba z el. energijo, plinom in paro	7.969	8.058	8.021	8.014	99,9	99,1	100,2
E Oskr. z vodo; rav. z odpl., odp.; san. okolja	9.604	9.469	9.350	9.490	100,5	100,5	98,4
F Gradbeništvo	54.250	53.982	53.127	55.273	100,5	100,9	101,0
G Trgovina; vzdrž. in popravila mot. vozil	104.180	103.789	104.383	104.967	100,2	101,2	101,0
H Promet in skladiščenje	46.227	46.861	47.684	47.906	100,1	102,5	102,6
I Gostinstvo	31.069	31.214	31.779	32.528	101,5	104,0	103,7
J Informacijske in komunikacijske dej.	23.090	23.628	24.074	24.149	100,0	102,6	102,4
K Finančne in zavarovalniške dej.	22.645	22.190	22.059	21.971	99,9	98,9	98,7
L Poslovanje z nepremičninami	3.971	4.007	3.966	3.988	100,8	100,1	99,9
M Strokovne, znanstvene in tehnične dej.	48.705	49.515	49.739	49.705	99,7	101,8	100,5
N Druge raznovrstne poslovne dej.	25.894	29.587	32.292	32.924	101,6	110,0	118,3
O Javna uprava in obramba; obv. soc. varnost	49.144	48.819	48.093	47.969	99,5	97,8	98,5
P Izobraževanje	65.397	65.995	66.754	66.932	100,0	100,8	100,9
Q Zdravstvo in socialno varstvo	55.575	56.188	56.852	57.164	100,1	102,0	101,9
R Kulturne, razvedrilne in rekreac. dej.	13.612	14.047	14.304	14.445	100,1	103,0	102,9
S Druge dejavnosti	13.175	13.600	13.845	13.954	99,9	103,2	104,1
T Gospod. z zap. hiš. os.; prz. za last. rabo	524	555	579	632	103,1	112,5	108,8

Vir: SURS

Tabela 2: Stopnja registrirane brezposelnosti, območne službe

Območna služba	Ø 2012	Ø 2013	Ø 2014	Ø I-V 2015	III 15	IV 15	V 15
Slovenija	12,0	13,1	13,1	12,9	12,8	12,5	12,3
Celje	12,7	14,0	14,1	13,9	13,7	13,6	13,4
Koper	10,3	11,8	12,1	11,8	11,9	11,4	11,0
Kranj	8,9	9,8	9,5	9,2	9,1	8,9	8,6
Ljubljana	10,3	11,8	12,0	11,7	11,7	11,5	11,3
Maribor	14,8	15,7	15,5	15,6	15,5	15,1	14,8
Murska Sobota	17,3	17,8	18,4	19,9	19,5	19,1	18,8
Nova Gorica	10,3	11,7	11,2	10,7	10,8	10,4	10,3
Novo mesto	12,2	13,4	13,1	12,3	12,3	12,1	11,9
Ptuj	12,2	12,3	11,4	11,4	11,4	11,0	10,5
Sevnica	13,8	14,6	14,5	14,0	13,9	13,4	13,1
Trbovlje	13,7	15,1	15,9	15,2	15,2	15,1	14,9
Velenje	12,6	13,6	13,2	13,0	13,0	12,5	12,2

Vir: SURS

Tabela 3: Prijavljena prosta delovna mesta¹, območne službe

Območna služba	IV 15	V 15	VI 15	I-XII 13	I-XII 14	I-VI 15	Indeks	
							VI 15 VI 14	VI 15 V 15
Slovenija	6.516	6.943	7.318	111.301	84.863	41.209	99,1	105,4
Celje	555	641	636	11.093	7.957	3.668	93,7	99,2
Koper	383	674	529	7.383	5.268	3.114	146,5	78,5
Kranj	433	472	453	7.963	5.694	2.706	114,4	96,0
Ljubljana	2.409	2.356	2.728	37.443	29.395	14.581	113,4	115,8
Maribor	848	961	907	16.663	11.810	5.431	77,9	94,4
Murska Sobota	254	355	423	5.291	4.567	2.156	88,9	119,2
Nova Gorica	239	195	217	3.975	2.935	1.266	96,4	111,3
Novo mesto	290	264	259	4.313	3.580	1.537	97,0	98,1
Ptuj	489	349	536	6.714	5.871	2.896	81,5	153,6
Sevnica	177	166	212	3.163	2.386	1.180	92,6	127,7
Trbovlje	124	155	121	1.651	1.581	745	96,8	78,1
Velenje	315	355	297	5.649	3.819	1.929	74,1	83,7

¹ Dne 12. 4. 2013 je pričel veljati Zakon o spremembah in dopolnitvah zakona o urejanju trga dela (ZUTD-A), ki je **ukinil obvezno prijavo prostega delovnega mesta pri Zavodu**. Ker lahko delodajalci, ki ne sodijo v javni sektor ali niso gospodarske družbe v večinski lasti države, objavo prostega delovnega mesta zagotovijo sami, o tem pa ZRSZ ne obveščajo, slednji nima več podatkov o vseh prostih delovnih mestih v državi, prav tako ni več mogoča primerjava s podatki iz preteklih obdobj.

Tabela 4: Registrirane brezposelne osebe, območne službe

Območna služba							Indeks			Razlika		
	IV 15	V 15	VI 15	Ø 2013	Ø 2014	Ø I-VI 2015	VI 15	VI 15	Ø I-VI 2015	VI 15	VI 15	Ø I-VI 2015
							VI 14	V 15	Ø I-VI 2014	VI 14	V 15	Ø I-VI 2014
Slovenija	114.923	112.385	110.245	119.827	120.109	117.081	93,9	98,1	94,0	-7.107	-2.140	-7.419
Celje	12.147	11.930	11.656	12.537	12.602	12.291	93,7	97,7	93,7	-780	-274	-820
Koper	7.581	7.311	7.059	7.815	8.044	7.715	90,7	96,6	91,3	-720	-252	-734
Kranj	7.788	7.500	7.262	8.561	8.336	7.946	90,5	96,8	89,7	-762	-238	-909
Ljubljana	31.903	31.410	31.095	32.066	33.049	32.325	95,6	99,0	95,3	-1.416	-315	-1.592
Maribor	15.465	15.105	14.852	16.031	15.985	15.852	95,2	98,3	95,3	-757	-253	-776
Murska Sobota	9.275	9.071	8.843	8.749	9.004	9.576	101,2	97,5	105,7	105	-228	516
Nova Gorica	5.141	5.054	4.965	5.847	5.570	5.241	91,6	98,2	90,5	-458	-89	-553
Novo mesto	6.149	6.058	5.893	6.840	6.678	6.194	89,2	97,3	89,0	-715	-165	-763
Ptuj	3.977	3.803	3.729	4.483	4.188	4.102	94,8	98,1	93,2	-205	-74	-300
Sevnica	4.288	4.182	4.168	4.737	4.667	4.417	91,4	99,7	90,4	-394	-14	-472
Trbovlje	4.180	4.120	4.018	4.223	4.442	4.174	90,7	97,5	90,9	-413	-102	-418
Velenje	7.029	6.841	6.705	7.938	7.544	7.247	91,9	98,0	92,4	-592	-136	-600

Tabela 4a: Registrirane brezposelne osebe, statistične regije

Kohezijska/statistična regija							Indeks			Razlika		
	IV 15	V 15	VI 15	Ø 2013	Ø 2014	Ø I-VI 2015	VI 15	VI 15	Ø I-VI 2015	VI 15	VI 15	Ø I-VI 2015
							VI 14	V 15	Ø I-VI 2014	VI 14	V 15	Ø I-VI 2014
Slovenija	114.923	112.385	110.245	119.827	120.109	117.081	93,9	98,1	94,0	-7.107	-2.140	-7.419
Vzhodna Slovenija	68.212	66.660	65.328	71.216	70.877	69.635	94,3	98,0	94,8	-3.917	-1.332	-3.800
Jugovzhodna Slovenija	8.678	8.535	8.378	9.328	9.224	8.772	91,8	98,2	91,4	-749	-157	-825
Koroška	3.602	3.498	3.437	4.368	4.050	3.716	87,3	98,3	86,8	-499	-61	-563
Podravska	19.374	18.857	18.528	20.375	20.061	19.857	95,3	98,3	95,0	-914	-329	-1.041
Pomurska	9.366	9.162	8.928	8.842	9.094	9.659	100,9	97,4	105,5	80	-234	504
Posavska	4.646	4.531	4.522	5.207	5.093	4.782	91,1	99,8	89,4	-440	-9	-566
Primorsko-notranjska	2.751	2.650	2.553	2.973	2.893	2.801	91,4	96,3	92,4	-241	-97	-230
Savinjska	15.719	15.413	15.063	16.042	16.185	15.991	94,9	97,7	95,7	-809	-350	-713
Zasavska	4.076	4.014	3.919	4.082	4.277	4.058	91,9	97,6	91,7	-345	-95	-366
Zahodna Slovenija	45.929	44.999	44.199	47.563	48.324	46.602	93,5	98,2	93,1	-3.065	-800	-3.470
Gorenjska	8.008	7.730	7.508	8.740	8.549	8.164	91,1	97,1	90,0	-729	-222	-903
Goriška	5.307	5.218	5.119	5.962	5.722	5.405	92,0	98,1	90,9	-448	-99	-541
Obalno-kraška	5.675	5.493	5.286	5.812	6.056	5.761	89,9	96,2	90,6	-595	-207	-599
Osrednjeslovenska	26.939	26.558	26.286	27.050	27.996	27.272	95,3	99,0	95,0	-1.293	-272	-1.427
Občina izven RS	782	726	718	1.048	908	843	85,2	98,9	85,0	-125	-8	-149

Tabela 5: Novoprijavljene brezposelne osebe, območne službe

Območna služba	IV 15	V 15	VI 15	I-XII 13	I-XII 14	I-VI 15	Indeks		
							VI 15 VI 14	VI 15 V 15	I-VI 15 I-VI 14
Slovenija	6.532	5.966	6.078	108.344	102.556	46.441	90,5	101,9	92,6
Celje	755	644	586	10.626	9.886	4.660	92,1	91,0	96,6
Koper	466	400	445	8.108	7.399	3.331	104,0	111,3	94,9
Kranj	645	529	559	9.686	9.155	4.126	108,3	105,7	93,1
Ljubljana	1.580	1.520	1.595	27.412	24.963	11.242	98,2	104,9	90,6
Maribor	905	873	898	15.387	15.056	7.109	104,9	102,9	95,7
Murska Sobota	421	377	345	7.846	8.199	3.388	35,5	91,5	83,0
Nova Gorica	240	288	296	5.039	4.449	2.054	110,0	102,8	95,6
Novo mesto	341	263	259	4.791	4.688	2.101	80,7	98,5	93,1
Ptuj	292	266	291	5.047	4.955	2.288	107,0	109,4	95,8
Sevnica	226	172	239	3.761	3.445	1.569	121,3	139,0	103,4
Trbovlje	245	199	166	3.171	3.214	1.508	92,7	83,4	90,1
Velenje	416	435	399	7.470	7.147	3.065	90,1	91,7	88,2

Tabela 5a: Novoprijavljene brezposelne osebe, statistične regije

Kohezijska/statistična regija	IV 15	V 15	VI 15	I-XII 13	I-XII 14	I-VI 15	Indeks		
							VI 15 VI 14	VI 15 V 15	I-VI 15 I-VI 14
Slovenija	6.532	5.966	6.078	108.344	102.556	46.441	90,5	101,9	92,6
Vzhodna Slovenija	3.863	3.451	3.417	62.634	60.820	27.559	82,6	99,0	93,2
Jugovzhodna Slovenija	420	333	365	6.566	6.362	2.873	90,3	109,6	93,3
Koroška	218	234	214	4.115	3.698	1.653	97,3	91,5	88,0
Podravska	1.181	1.132	1.153	20.045	19.532	9.185	106,0	101,9	96,4
Pomurska	429	376	347	7.918	8.248	3.413	35,8	92,3	83,2
Posavska	253	190	272	4.120	3.783	1.708	123,6	143,2	101,7
Primorsko-notranjska	158	134	117	2.655	2.460	1.080	67,6	87,3	97,7
Savinjska	961	860	780	14.063	13.582	6.156	88,4	90,7	94,2
Zasavska	243	192	169	3.152	3.155	1.491	93,9	88,0	90,2
Zahodna Slovenija	2.608	2.441	2.568	43.852	40.274	18.259	103,0	105,2	92,2
Gorenjska	641	535	571	9.780	9.222	4.195	108,8	106,7	94,1
Goriška	255	296	306	5.223	4.624	2.134	112,1	103,4	95,7
Obalno-kraška	340	313	343	6.070	5.483	2.474	123,8	109,6	93,0
Osrednjeslovenska	1.372	1.297	1.348	22.779	20.945	9.456	95,1	103,9	90,5
Občina izven RS	61	74	93	1.858	1.462	623	109,4	125,7	78,4

Tabela 6: Novoprijavljene brezposelne osebe po razlogih prijave

Območna služba	Skupaj			iskalec prve zaposlitve			iztek zaposlitve za določen čas			trajni presežek, stečaj			drugi razlogi		
	VI 15	I-VI 15	<u>I-VI 15</u>	VI 15	I-VI 15	<u>I-VI 15</u>	VI 15	I-VI 15	<u>I-VI 15</u>	VI 15	I-VI 15	<u>I-VI 15</u>	VI 15	I-VI 15	<u>I-VI 15</u>
			I-VI 14			I-VI 14			I-VI 14			I-VI 14			I-VI 14
Slovenija	6.078	46.441	92,6	768	5.703	82,4	3.265	26.409	100,9	1.057	8.079	77,7	988	6.250	93,7
Celje	586	4.660	96,6	74	548	81,5	338	2.613	103,4	93	872	90,8	81	627	94,1
Koper	445	3.331	94,9	46	382	82,3	216	1.809	102,6	109	629	85,5	74	511	93,4
Kranj	559	4.126	93,1	69	526	76,0	277	2.143	103,5	100	745	78,5	113	712	98,8
Ljubljana	1.595	11.242	90,6	240	1.692	82,0	733	5.356	97,7	292	2.260	80,3	330	1.934	94,6
Maribor	898	7.109	95,7	94	716	88,0	571	4.757	103,5	137	995	78,7	96	641	84,3
Murska Sobota	345	3.388	83,0	41	315	82,7	209	2.281	110,9	48	437	35,6	47	355	85,5
Nova Gorica	296	2.054	95,6	39	282	93,4	135	1.093	98,8	70	374	87,4	52	305	97,4
Novo mesto	259	2.101	93,1	36	296	78,1	135	1.046	91,8	44	498	99,4	44	261	110,1
Ptuj	291	2.288	95,8	24	213	80,4	191	1.655	101,4	37	239	80,5	39	181	93,3
Sevnica	239	1.569	103,4	34	198	81,8	130	921	104,3	38	247	135,7	37	203	96,2
Trbovlje	166	1.508	90,1	26	191	86,4	96	832	100,2	21	320	72,9	23	165	89,7
Velenje	399	3.065	88,2	45	344	80,4	234	1.903	91,7	68	463	77,9	52	355	93,7

Tabela 7: Odjavljene brezposelne osebe, območne službe

Območna služba	IV 15	V 15	VI 15	I-XII 13	I-XII 14	I-VI 15	Indeks		
							VI 15 VI 14	VI 15 V 15	I-VI 15 I-VI 14
Slovenija	9.708	8.504	8.218	102.390	107.113	55.654	91,0	96,6	98,0
Celje	874	864	857	9.942	10.434	5.462	94,8	99,2	101,3
Koper	825	672	707	7.443	7.821	4.210	105,5	105,2	103,3
Kranj	882	814	792	9.214	9.905	5.135	94,6	97,3	94,5
Ljubljana	2.286	2.018	1.904	24.799	25.604	12.885	85,0	94,4	97,9
Maribor	1.360	1.234	1.152	14.773	15.444	8.259	88,0	93,4	100,7
Murska Sobota	697	580	575	7.611	7.593	4.399	101,1	99,1	95,8
Nova Gorica	422	375	385	4.852	4.975	2.467	95,3	102,7	92,6
Novo mesto	449	358	424	4.551	5.479	2.495	102,4	118,4	90,9
Ptuj	518	443	370	5.215	5.207	2.805	81,9	83,5	95,5
Sevnica	400	277	253	3.726	3.840	2.013	87,2	91,3	102,9
Trbovlje	273	253	263	2.851	3.403	1.677	100,4	104,0	100,7
Velenje	722	616	536	7.413	7.408	3.847	78,7	87,0	96,5

Tabela 7a: Odjavljene brezposelne osebe, statistične regije

Kohezijska/statistična regija	IV 15	V 15	VI 15	I-XII 13	I-XII 14	I-VI 15	Indeks		
							VI 15 VI 14	VI 15 V 15	I-VI 15 I-VI 14
Slovenija	9.708	8.504	8.218	102.390	107.113	55.654	91,0	96,6	98,0
Vzhodna Slovenija	5.742	5.003	4.756	59.939	63.286	33.247	90,4	95,1	98,5
Jugovzhodna Slovenija	606	478	520	6.091	7.165	3.362	92,0	108,8	92,6
Koroška	380	336	274	3.956	4.199	2.036	75,1	81,5	88,8
Podravska	1.824	1.656	1.491	19.550	20.273	10.779	86,4	90,0	99,1
Pomurska	703	578	578	7.662	7.654	4.414	102,3	100,0	96,1
Posavska	431	302	285	4.013	4.266	2.176	92,2	94,4	99,5
Primorsko-notranjska	270	233	215	2.452	2.668	1.422	94,7	92,3	101,1
Savinjska	1.265	1.169	1.130	13.388	13.713	7.433	91,1	96,7	104,0
Zasavska	263	251	263	2.827	3.348	1.625	100,4	104,8	98,9
Zahodna Slovenija	3.821	3.382	3.366	40.451	42.365	21.630	92,6	99,5	97,6
Gorenjska	881	811	794	9.317	9.976	5.157	94,7	97,9	94,8
Goriška	449	385	406	4.995	5.141	2.572	99,0	105,5	93,5
Obalno-kraška	591	496	542	5.535	5.787	3.107	111,3	109,3	103,5
Osrednjeslovenska	1.900	1.690	1.624	20.604	21.461	10.794	85,5	96,1	98,5
Občina izven RS	145	119	96	2.000	1.462	777	70,1	80,7	87,2

Tabela 8: Odjavljene brezposelne osebe po razlogih odjave, območne službe

Območna služba	Odjavljeni skupaj			zaposlitev oz. samozaposlitev			prehod v neaktivnost			kršitev obveznosti			drugi razlogi		
	<u>I-VI 15</u>			<u>I-VI 15</u>			<u>I-VI 15</u>			<u>I-VI 15</u>			<u>I-VI 15</u>		
	VI 15	I-VI 15	I-VI 14	VI 15	I-VI 15	I-VI 14	VI 15	I-VI 15	I-VI 14	VI 15	I-VI 15	I-VI 14	VI 15	I-VI 15	I-VI 14
Slovenija	8.218	55.654	98,0	5.680	40.733	96,7	839	4.756	90,6	1.017	6.183	116,2	682	3.982	96,8
Celje	857	5.462	101,3	636	4.044	102,6	89	469	86,1	79	585	109,8	53	364	98,4
Koper	707	4.210	103,3	499	2.944	94,5	60	339	96,0	98	617	192,8	50	310	108,0
Kranj	792	5.135	94,5	525	3.599	99,8	65	439	80,8	119	671	81,4	83	426	92,6
Ljubljana	1.904	12.885	97,9	1.308	9.363	95,2	240	1.234	95,9	242	1.603	119,7	114	685	97,6
Maribor	1.152	8.259	100,7	779	6.201	98,8	103	601	93,5	169	969	127,0	101	488	94,0
Murska Sobota	575	4.399	95,8	436	3.640	97,1	51	311	83,4	45	205	99,0	43	243	92,4
Nova Gorica	385	2.467	92,6	252	1.663	88,7	49	272	100,4	36	283	128,1	48	249	83,8
Novo mesto	424	2.495	90,9	273	1.757	86,0	53	287	92,9	60	283	115,0	38	168	115,1
Ptuj	370	2.805	95,5	261	2.107	100,2	23	178	82,8	26	177	66,5	60	343	96,9
Sevnica	253	2.013	102,9	176	1.483	99,1	31	197	106,5	33	212	159,4	13	121	84,6
Trbovlje	263	1.677	100,7	163	1.149	94,0	34	187	81,0	47	222	179,0	19	119	133,7
Velenje	536	3.847	96,5	372	2.783	97,1	41	242	82,6	63	356	103,5	60	466	96,3

Tabela 9: Kategorije registriranih brezposelnih oseb, območne službe

Območna služba	Vsi		ženske			iskalci prve zaposlitve			dolgotrajno brezposelni			invalidi			
	VI 15	VI 15	VI 15	%	VI 15	VI 15	%	VI 14	VI 15	%	VI 15	VI 15	VI 15	%	VI 14
		VI 14			VI 14						VI 14				
Slovenija	110.245	93,9	56.808	51,5	96,9	19.111	17,3	95,3	59.959	54,4	101,2	17.139	15,5	96,2	
Celje	11.656	93,7	6.272	53,8	96,5	1.853	15,9	91,9	6.507	55,8	99,2	1.835	15,7	97,3	
Koper	7.059	90,7	3.474	49,2	94,2	948	13,4	93,9	3.531	50,0	98,5	1.091	15,5	94,7	
Kranj	7.262	90,5	3.740	51,5	95,0	1.113	15,3	88,4	3.345	46,1	98,6	1.006	13,9	98,3	
Ljubljana	31.095	95,6	15.235	49,0	98,0	6.151	19,8	96,8	17.668	56,8	105,7	3.705	11,9	99,8	
Maribor	14.852	95,2	7.810	52,6	98,0	2.513	16,9	97,9	7.906	53,2	99,6	2.226	15,0	93,3	
Murska Sobota	8.843	101,2	4.830	54,6	100,3	1.369	15,5	102,2	5.111	57,8	118,6	2.120	24,0	101,1	
Nova Gorica	4.965	91,6	2.463	49,6	98,5	739	14,9	91,5	2.568	51,7	94,5	729	14,7	96,3	
Novo mesto	5.893	89,2	3.005	51,0	92,0	1.305	22,1	92,7	3.544	60,1	91,4	1.049	17,8	94,9	
Ptuj	3.729	94,8	2.038	54,7	100,8	613	16,4	101,7	1.664	44,6	93,1	646	17,3	80,0	
Sevnica	4.168	91,4	2.196	52,7	96,1	679	16,3	87,3	2.471	59,3	96,0	887	21,3	100,3	
Trbovlje	4.018	90,7	2.003	49,9	93,0	733	18,2	95,2	2.288	56,9	98,6	545	13,6	94,5	
Velenje	6.705	91,9	3.742	55,8	94,8	1.095	16,3	96,1	3.356	50,1	97,2	1.300	19,4	90,9	

Tabela 9a: Kategorije registriranih brezposelnih oseb, statistične regije

Kohezijska/statistična regija	Vsi		ženske			iskalci prve zaposlitve			dolgotrajno brezposelni			invalidi			
	VI 15	VI 15	VI 15	%	VI 15	VI 15	%	VI 14	VI 15	%	VI 15	VI 15	VI 15	%	VI 14
		VI 14			VI 14						VI 14				
Slovenija	110.245	93,9	56.808	51,5	96,9	19.111	17,3	95,3	59.959	54,4	101,2	17.139	15,5	96,2	
Vzhodna Slovenija	65.328	94,3	34.822	53,3	96,9	11.327	17,3	95,9	35.962	55,0	100,4	11.465	17,5	95,1	
Jugovzhodna Slovenija	8.378	91,8	4.373	52,2	94,1	1.903	22,7	93,4	5.071	60,5	94,7	1.458	17,4	96,0	
Koroška	3.437	87,3	1.975	57,5	89,9	599	17,4	91,9	1.771	51,5	93,0	816	23,7	88,3	
Podravska	18.528	95,3	9.820	53,0	98,9	3.060	16,5	98,6	9.592	51,8	98,5	2.897	15,6	90,4	
Pomurska	8.928	100,9	4.882	54,7	100,2	1.431	16,0	102,1	5.147	57,7	118,5	2.105	23,6	101,0	
Posavska	4.522	91,1	2.377	52,6	95,4	755	16,7	87,1	2.647	58,5	95,0	916	20,3	98,8	
Primorsko-notranjska	2.553	91,4	1.304	51,1	93,2	387	15,2	100,0	1.361	53,3	94,2	466	18,3	90,8	
Savinjska	15.063	94,9	8.128	54,0	97,7	2.458	16,3	94,4	8.163	54,2	101,5	2.300	15,3	97,9	
Zasavska	3.919	91,9	1.963	50,1	94,0	734	18,7	97,3	2.210	56,4	100,2	507	12,9	94,8	
Zahodna Slovenija	44.199	93,5	21.592	48,9	97,2	7.467	16,9	94,7	23.762	53,8	102,7	5.637	12,8	98,6	
Gorenjska	7.508	91,1	3.849	51,3	94,6	1.180	15,7	89,5	3.471	46,2	98,9	1.008	13,4	97,7	
Goriška	5.119	92,0	2.533	49,5	98,9	806	15,7	92,8	2.634	51,5	95,0	737	14,4	96,0	
Obalno-kraška	5.286	89,9	2.511	47,5	93,9	671	12,7	93,6	2.632	49,8	99,0	753	14,2	94,4	
Osrednjeslovenska	26.286	95,3	12.699	48,3	98,3	4.810	18,3	96,6	15.025	57,2	105,8	3.139	11,9	100,6	
Občina izven RS	718	85,2	394	54,9	86,6	317	44,2	87,1	235	32,7	89,4	37	5,2	84,1	

Tabela 10: Registrirane brezposelne osebe po starosti, območne službe

Območna služba	Skupaj		15-29 let			30-39 let			40-49 let			50-59 let			60 let ali več		
	VI 15		VI 15		VI 15	VI 15		VI 15		VI 15		VI 15		VI 15		VI 15	
	VI 15	VI 14	VI 15	%	VI 14	VI 15	%	VI 14	VI 15	%	VI 14	VI 15	%	VI 14	VI 15	%	VI 14
Slovenija	110.245	93,9	25.433	23,1	87,2	26.592	24,1	95,5	21.549	19,5	92,7	31.637	28,7	96,0	5.034	4,6	121,4
Celje	11.656	93,7	2.648	22,7	84,4	2.783	23,9	94,0	2.453	21,0	94,8	3.349	28,7	97,6	423	3,6	131,0
Koper	7.059	90,7	1.304	18,5	81,3	1.778	25,2	90,8	1.352	19,2	89,2	2.195	31,1	93,2	430	6,1	123,9
Kranj	7.262	90,5	1.630	22,4	83,2	1.625	22,4	91,9	1.256	17,3	88,6	2.344	32,3	93,0	407	5,6	113,1
Ljubljana	31.095	95,6	7.022	22,6	87,1	8.351	26,9	97,2	6.005	19,3	96,2	8.139	26,2	97,7	1.578	5,1	123,4
Maribor	14.852	95,2	3.357	22,6	90,9	3.495	23,5	96,8	2.995	20,2	93,3	4.272	28,8	95,4	733	4,9	118,4
Murska Sobota	8.843	101,2	1.958	22,1	99,5	1.620	18,3	104,2	1.887	21,3	91,6	2.956	33,4	104,5	422	4,8	128,3
Nova Gorica	4.965	91,6	1.028	20,7	80,2	1.315	26,5	99,4	939	18,9	91,3	1.446	29,1	90,9	237	4,8	118,5
Novo mesto	5.893	89,2	1.498	25,4	86,7	1.305	22,1	86,5	1.121	19,0	83,5	1.778	30,2	95,3	191	3,2	117,2
Ptuj	3.729	94,8	989	26,5	93,7	849	22,8	104,2	702	18,8	93,5	1.070	28,7	90,3	119	3,2	93,7
Sevnica	4.168	91,4	982	23,6	81,8	915	22,0	92,9	870	20,9	94,3	1.236	29,7	95,0	165	4,0	108,6
Trbovlje	4.018	90,7	1.108	27,6	86,6	974	24,2	91,0	735	18,3	89,2	1.075	26,8	92,2	126	3,1	137,0
Velenje	6.705	91,9	1.909	28,5	86,5	1.582	23,6	93,5	1.234	18,4	92,3	1.777	26,5	93,2	203	3,0	131,0

Tabela 10a: Registrirane brezposelne osebe po starosti, statistične regije

Kohezijska/statistična regija	Skupaj		15-29 let			30-39 let			40-49 let			50-59 let			60 let ali več		
	VI 15		VI 15		VI 15	VI 15		VI 15		VI 15		VI 15		VI 15		VI 15	
	VI 15	VI 14	VI 15	%	VI 14	VI 15	%	VI 14	VI 15	%	VI 14	VI 15	%	VI 14	VI 15	%	VI 14
Slovenija	110.245	93,9	25.433	23,1	87,2	26.592	24,1	95,5	21.549	19,5	92,7	31.637	28,7	96,0	5.034	4,6	121,4
Vzhodna Slovenija	65.328	94,3	15.901	24,3	88,7	15.029	23,0	95,9	12.912	19,8	92,6	18.920	29,0	96,6	2.566	3,9	121,6
Jugovzhodna Slovenija	8.378	91,8	2.217	26,5	87,8	1.965	23,5	90,2	1.549	18,5	87,8	2.389	28,5	97,7	258	3,1	120,0
Koroška	3.437	87,3	973	28,3	84,8	805	23,4	87,9	675	19,6	88,5	885	25,7	85,1	99	2,9	141,4
Podravska	18.528	95,3	4.291	23,2	91,7	4.300	23,2	98,3	3.703	20,0	93,6	5.377	29,0	94,6	857	4,6	114,7
Pomurska	8.928	100,9	2.019	22,6	98,7	1.679	18,8	103,6	1.883	21,1	91,6	2.926	32,8	104,6	421	4,7	128,4
Posavska	4.522	91,1	1.074	23,8	81,5	1.031	22,8	92,9	938	20,7	94,3	1.301	28,8	94,2	178	3,9	112,7
Primorsko-notranjska	2.553	91,4	543	21,3	82,9	600	23,5	99,5	460	18,0	88,0	830	32,5	90,9	120	4,7	120,0
Savinjska	15.063	94,9	3.693	24,5	85,6	3.666	24,3	96,2	2.993	19,9	96,1	4.197	27,9	99,3	514	3,4	127,2
Zasavska	3.919	91,9	1.091	27,8	87,3	983	25,1	92,5	711	18,1	92,0	1.015	25,9	93,0	119	3,0	135,2
Zahodna Slovenija	44.199	93,5	9.310	21,1	85,0	11.320	25,6	95,1	8.501	19,2	93,1	12.620	28,6	95,3	2.448	5,5	121,1
Gorenjska	7.508	91,1	1.701	22,7	83,5	1.740	23,2	93,5	1.294	17,2	89,5	2.363	31,5	93,1	410	5,5	114,5
Goriška	5.119	92,0	1.120	21,9	82,6	1.367	26,7	99,7	946	18,5	90,7	1.448	28,3	91,1	238	4,6	114,4
Obalno-kraška	5.286	89,9	943	17,8	82,6	1.316	24,9	87,1	1.031	19,5	88,5	1.633	30,9	92,3	363	6,9	123,9
Osrednjeslovenska	26.286	95,3	5.546	21,1	86,3	6.897	26,2	96,2	5.230	19,9	95,5	7.176	27,3	97,6	1.437	5,5	123,7
Občina izven RS	718	85,2	222	30,9	79,0	243	33,8	96,4	136	18,9	83,4	97	13,5	73,5	20	2,8	133,3

Tabela 11: Registrirane brezposelne osebe po ravni izobrazbe, območne službe

Območna služba	Skupaj		1+2 OŠ ali manj			3+4 - nižje, srednje poklicno izobr.			5 - srednje tehniško, strokovno, splošno izobr.			6 + 7 + 8- terciarno izobr.		
	VI 15	VI 14	VI 15	%	VI 14	VI 15	%	VI 14	VI 15	%	VI 14	VI 15	%	VI 14
Slovenija	110.245	93,9	31.371	28,5	94,6	30.194	27,4	90,5	30.247	27,4	94,4	18.433	16,7	98,3
Celje	11.656	93,7	3.128	26,8	94,3	3.531	30,3	92,1	3.214	27,6	93,8	1.783	15,3	96,0
Koper	7.059	90,7	2.025	28,7	87,2	1.986	28,1	90,1	1.973	28,0	91,1	1.075	15,2	98,8
Kranj	7.262	90,5	2.052	28,3	93,9	1.947	26,8	87,7	2.038	28,1	88,1	1.225	16,9	93,7
Ljubljana	31.095	95,6	8.204	26,4	96,6	7.526	24,2	92,4	9.068	29,2	96,4	6.297	20,3	97,4
Maribor	14.852	95,2	3.805	25,6	93,5	4.257	28,7	93,2	4.250	28,6	95,4	2.540	17,1	101,1
Murska Sobota	8.843	101,2	3.240	36,6	102,1	2.543	28,8	92,5	2.000	22,6	106,7	1.060	12,0	112,6
Nova Gorica	4.965	91,6	1.507	30,4	90,9	1.233	24,8	86,4	1.281	25,8	91,5	944	19,0	100,6
Novo mesto	5.893	89,2	2.372	40,3	99,1	1.491	25,3	77,7	1.268	21,5	88,1	762	12,9	89,0
Ptuj	3.729	94,8	845	22,7	85,4	1.193	32,0	95,7	1.103	29,6	95,4	588	15,8	108,5
Sevnica	4.168	91,4	1.245	29,9	93,0	1.300	31,2	90,5	1.023	24,5	88,3	600	14,4	95,7
Trbovlje	4.018	90,7	1.303	32,4	91,4	1.139	28,3	87,7	1.084	27,0	90,0	492	12,2	98,0
Velenje	6.705	91,9	1.645	24,5	91,1	2.048	30,5	87,9	1.945	29,0	94,9	1.067	15,9	95,9

Tabela 11a: Registrirane brezposelne osebe po ravni izobrazbe, statistične regije

Kohezijska/statistična regija	Skupaj		1+2 OŠ ali manj			3+4 - nižje, srednje poklicno izobr.			5 - srednje tehniško, strokovno, splošno izobr.			6 + 7 + 8- terciarno izobr.		
	VI 15	VI 14	VI 15	%	VI 14	VI 15	%	VI 14	VI 15	%	VI 14	VI 15	%	VI 14
Slovenija	110.245	93,9	31.371	28,5	94,6	30.194	27,4	90,5	30.247	27,4	94,4	18.433	16,7	98,3
Vzhodna Slovenija	65.328	94,3	19.075	29,2	95,1	19.007	29,1	91,0	17.370	26,6	94,8	9.876	15,1	99,0
Jugovzhodna Slovenija	8.378	91,8	3.228	38,5	99,6	2.237	26,7	82,6	1.840	22,0	91,2	1.073	12,8	92,5
Koroška	3.437	87,3	815	23,7	88,7	1.074	31,2	82,2	947	27,6	88,7	601	17,5	93,5
Podravska	18.528	95,3	4.570	24,7	91,9	5.465	29,5	94,1	5.383	29,1	95,9	3.110	16,8	101,9
Pomurska	8.928	100,9	3.219	36,1	101,8	2.521	28,2	92,4	2.056	23,0	106,1	1.132	12,7	111,1
Posavska	4.522	91,1	1.322	29,2	91,7	1.384	30,6	90,9	1.150	25,4	89,4	666	14,7	93,7
Primorsko-notranjska	2.553	91,4	771	30,2	90,3	756	29,6	95,1	650	25,5	87,1	376	14,7	94,2
Savinjska	15.063	94,9	3.916	26,0	94,9	4.455	29,6	93,0	4.275	28,4	95,4	2.417	16,0	97,7
Zasavska	3.919	91,9	1.234	31,5	92,4	1.115	28,5	90,4	1.069	27,3	90,5	501	12,8	97,3
Zahodna Slovenija	44.199	93,5	11.894	26,9	93,6	11.072	25,1	89,9	12.771	28,9	94,0	8.462	19,1	97,8
Gorenjska	7.508	91,1	2.068	27,5	93,4	1.989	26,5	88,5	2.112	28,1	88,9	1.339	17,8	95,6
Goriška	5.119	92,0	1.499	29,3	90,4	1.247	24,4	86,7	1.363	26,6	92,8	1.010	19,7	100,8
Obalno-kraška	5.286	89,9	1.419	26,8	86,5	1.466	27,7	86,1	1.532	29,0	92,1	869	16,4	99,5
Osrednjeslovenska	26.286	95,3	6.908	26,3	96,0	6.370	24,2	92,0	7.764	29,5	96,1	5.244	19,9	97,5
Občina izven RS	718	85,2	402	56,0	98,0	115	16,0	66,1	106	14,8	76,8	95	13,2	78,5

Tabela 12: Registrirane brezposelne osebe po trajanju brezposelnosti, območne službe

Območna služba	Skupaj		do 2 meseca			3 do 5 mesecev			6 do 11 mesecev			12 do 23 mesecev			24 ali več mesecev		
	<u>VI 15</u>		<u>VI 15</u>			<u>VI 15</u>			<u>VI 15</u>			<u>VI 15</u>			<u>VI 15</u>		
	VI 15	VI 14	VI 15	%	VI 14	VI 15	%	VI 14	VI 15	%	VI 14	VI 15	%	VI 14	VI 15	%	VI 14
Slovenija	110.245	93,9	14.795	13,4	89,8	15.506	14,1	87,9	19.985	18,1	83,2	22.540	20,4	92,4	37.419	33,9	107,5
Celje	11.656	93,7	1.609	13,8	97,9	1.538	13,2	87,6	2.002	17,2	80,8	2.358	20,2	84,7	4.149	35,6	109,9
Koper	7.059	90,7	1.051	14,9	93,9	1.102	15,6	85,0	1.375	19,5	77,2	1.485	21,0	84,5	2.046	29,0	112,1
Kranj	7.262	90,5	1.265	17,4	91,5	1.266	17,4	84,6	1.386	19,1	79,1	1.497	20,6	88,1	1.848	25,4	109,2
Ljubljana	31.095	95,6	3.908	12,6	92,7	4.026	12,9	84,3	5.493	17,7	80,7	6.669	21,4	91,1	10.999	35,4	117,1
Maribor	14.852	95,2	2.078	14,0	92,0	2.200	14,8	93,4	2.668	18,0	87,3	2.861	19,3	95,0	5.045	34,0	102,4
Murska Sobota	8.843	101,2	887	10,0	59,6	1.187	13,4	94,9	1.658	18,7	98,2	1.981	22,4	169,8	3.130	35,4	99,6
Nova Gorica	4.965	91,6	690	13,9	93,1	773	15,6	96,5	934	18,8	80,3	946	19,1	71,8	1.622	32,7	115,8
Novo mesto	5.893	89,2	689	11,7	82,6	732	12,4	92,9	928	15,7	83,7	1.029	17,5	76,6	2.515	42,7	99,3
Ptuj	3.729	94,8	604	16,2	93,8	654	17,5	94,6	807	21,6	99,4	713	19,1	101,0	951	25,5	88,0
Sevnica	4.168	91,4	522	12,5	102,0	511	12,3	88,6	664	15,9	73,9	752	18,0	85,7	1.719	41,2	101,2
Trbovlje	4.018	90,7	498	12,4	94,3	560	13,9	82,8	672	16,7	74,2	872	21,7	96,4	1.416	35,2	100,0
Velenje	6.705	91,9	994	14,8	89,9	957	14,3	81,4	1.398	20,9	89,3	1.377	20,5	91,0	1.979	29,5	102,2

Tabela 12a: Registrirane brezposelne osebe po trajanju brezposelnosti, statistične regije

Kohezijska/statistična regija	Skupaj		do 2 meseca			3 do 5 mesecev			6 do 11 mesecev			12 do 23 mesecev			24 ali več mesecev		
	<u>VI 15</u>		<u>VI 15</u>			<u>VI 15</u>			<u>VI 15</u>			<u>VI 15</u>			<u>VI 15</u>		
	VI 15	VI 14	VI 15	%	VI 14	VI 15	%	VI 14	VI 15	%	VI 14	VI 15	%	VI 14	VI 15	%	VI 14
Slovenija	110.245	93,9	14.795	13,4	89,8	15.506	14,1	87,9	19.985	18,1	83,2	22.540	20,4	92,4	37.419	33,9	107,5
Vzhodna Slovenija	65.328	94,3	8.477	13,0	87,7	9.042	13,8	89,9	11.847	18,1	86,4	13.054	20,0	95,5	22.908	35,1	103,4
Jugovzhodna Slovenija	8.378	91,8	910	10,9	82,2	1.025	12,2	92,6	1.372	16,4	88,1	1.481	17,7	78,9	3.590	42,9	103,2
Koroška	3.437	87,3	530	15,4	86,6	504	14,7	80,4	632	18,4	79,7	681	19,8	87,2	1.090	31,7	97,1
Podravska	18.528	95,3	2.646	14,3	93,9	2.825	15,2	94,0	3.465	18,7	89,3	3.571	19,3	96,0	6.021	32,5	100,1
Pomurska	8.928	100,9	896	10,0	59,5	1.202	13,5	94,7	1.683	18,9	97,3	2.007	22,5	168,2	3.140	35,2	99,7
Posavska	4.522	91,1	582	12,9	107,4	561	12,4	88,8	732	16,2	73,0	825	18,2	86,2	1.822	40,3	99,7
Primorsko-notranjska	2.553	91,4	326	12,8	90,6	377	14,8	92,2	489	19,2	84,3	528	20,7	72,2	833	32,6	116,7
Savinjska	15.063	94,9	2.094	13,9	95,1	1.991	13,2	85,3	2.815	18,7	85,5	3.128	20,8	88,8	5.035	33,4	111,3
Zasavska	3.919	91,9	493	12,6	95,7	557	14,2	82,4	659	16,8	75,9	833	21,3	94,0	1.377	35,1	104,4
Zahodna Slovenija	44.199	93,5	6.145	13,9	92,9	6.303	14,3	85,4	7.989	18,1	78,9	9.344	21,1	88,5	14.418	32,6	114,5
Gorenjska	7.508	91,1	1.288	17,2	91,9	1.312	17,5	87,3	1.437	19,1	78,9	1.550	20,6	89,0	1.921	25,6	108,5
Goriška	5.119	92,0	718	14,0	95,1	786	15,4	94,9	981	19,2	80,9	977	19,1	72,5	1.657	32,4	116,3
Obalno-kraška	5.286	89,9	805	15,2	96,5	819	15,5	79,7	1.030	19,5	75,7	1.144	21,6	87,3	1.488	28,1	110,4
Osrednjeslovenska	26.286	95,3	3.334	12,7	92,1	3.386	12,9	84,2	4.541	17,3	79,2	5.673	21,6	92,1	9.352	35,6	116,2
Občina izven RS	718	85,2	173	24,1	87,4	161	22,4	80,9	149	20,8	81,4	142	19,8	79,3	93	13,0	110,7

Tabela 13: Prejemniki denarnega nadomestila, območne službe

Območna služba	Prejemniki,			Indeks		Delež prejemnikov DN v brezposelnosti, v %	
	IV 15	V 15	Ø I-V 15	V 15 V 14	Ø I-V 15 Ø I-V 14	V 14	V 15
Slovenija	23.070	22.378	26.301	85,9	86,7	21,8	19,9
Celje	2.276	2.302	2.570	89,7	88,0	20,2	19,3
Koper	1.736	1.625	1.907	82,7	81,5	24,5	22,2
Kranj	2.275	2.211	2.537	86,6	86,6	30,6	29,5
Ljubljana	5.756	5.672	6.317	81,2	81,1	21,1	18,1
Maribor	3.024	2.921	3.545	83,1	86,6	21,9	19,3
Murska Sobota	1.855	1.747	2.462	124,5	120,5	16,8	19,3
Nova Gorica	1.080	1.052	1.161	75,5	72,1	25,0	20,8
Novo mesto	1.190	1.148	1.278	89,7	89,9	19,1	19,0
Ptuj	910	848	1.104	87,0	93,2	23,7	22,3
Sevnica	732	680	904	91,3	91,4	16,0	16,3
Trbovlje	769	745	786	77,8	77,7	21,2	18,1
Velenje	1.467	1.427	1.730	83,4	87,1	22,7	20,9

Tabela 14: Izvajanje Zakona o zaposlitveni rehabilitaciji in zaposlovanju invalidov, območne službe

Območna služba	Število brezposelnih invalidov			Obra- navani na rehabilitacijski komisiji VI 15	Novo vključeni v zaposlitveno rehabilitacijo VI 15	Ocena zaposljivosti (izdane odločbe)			Zaposleni invalidi		
	V 15	VI 15	VI 14			invalidi zaposljivi v podp. dej. VI 15	invalidi zaposljivi v zaščitni zap. VI 15	nezaposljivi invalidi VI 15	v zaščitni		v podporni
									vsi VI 15	zaposlitvi VI 15	
Slovenija	17.233	17.139	96,2	117	153	4	11	22	239	23	4
Celje	1.853	1.835	97,3	7	10	-	2	1	26	6	-
Koper	1.086	1.091	94,7	10	3	1	-	1	14	-	1
Kranj	1.028	1.006	98,3	11	10	-	-	2	22	1	2
Ljubljana	3.715	3.705	99,8	36	38	1	2	5	49	6	-
Maribor	2.248	2.226	93,3	12	9	1	1	5	41	5	1
Murska Sobota	2.121	2.120	101,1	11	24	1	3	6	21	2	-
Nova Gorica	740	729	96,3	-	10	-	-	-	8	-	-
Novo mesto	1.053	1.049	94,9	12	14	-	-	-	14	-	-
Ptuj	665	646	80,0	-	5	-	2	2	16	2	-
Sevnica	886	887	100,3	3	11	-	-	-	6	-	-
Trbovlje	544	545	94,5	7	3	-	-	-	4	-	-
Velenje	1.294	1.300	90,9	8	16	-	1	-	18	1	-

Tabela 15: Storitve Zavoda pri iskanju zaposlitve in načrtovanju kariere, območne službe

	SLO	CE	KP	KR	LJ	MB	MS	NG	NM	PT	SE	TR	VE
SPLOŠNO SVETOVANJE IN INFORMIRANJE - VKO													
Informiranje													
informativni seminar	9.101	875	518	4	1.203	974	577	136	1.262	804	861	572	1.315
EURES individualno informiranje in svetovanje	499	24	121	39	201	84	1	5	1	-	21	1	1
EURES skupinsko informiranje in svetovanje	1.171	100	76	137	259	186	57	77	26	50	59	21	123
Osnovno karierno svetovanje													
osnovno karierno svetovanje	187.116	21.828	13.012	13.261	42.491	28.062	16.125	6.325	9.588	7.596	8.180	6.579	14.068
zaposlitveni načrt	169.097	18.258	13.014	11.110	40.025	23.973	14.776	7.418	6.883	8.594	6.427	6.942	11.679
Poglobljeno karierno svetovanje													
poklicni svetovalec	5.511	1.080	618	186	1.755	609	394	164	314	143	178	36	33
rehabilitacijski svetovalec	5.351	468	152	138	1.089	394	498	97	339	420	163	650	943
zdravstveno zaposlitveno svetovanje	556	31	25	52	85	32	122	35	36	50	16	30	42
INFORMIRANJE IN SVETOVANJE V KARIERNIH SREDIŠČIH													
uporaba storitev v kariernem središču	41.548	2.293	557	11.416	10.783	2.107	2.543	2.956	1.009	2.927	1.589	956	2.412
skupinske oblike v kariernem središču	14.864	3.975	1.168	1.233	1.743	2.107	1.126	384	172	333	1.005	909	709
UČENJE VEŠČIN VODENJA KARIERE													
Delavnice ZRSZ	140	-	16	-	-	8	-	-	56	-	-	-	60
Delavnica Kariera po petdesetem	618	107	28	86	115	64	68	32	-	29	14	30	45
Delavnica Učinkovit nastop na trgu dela	4.831	688	306	429	1.232	477	469	202	33	189	177	234	395
Delavnica Svetovalnica	1.805	258	109	111	537	181	184	66	-	68	68	75	148
POSREDOVANJE													
napotnica	58.471	8.539	3.943	4.289	12.063	8.079	4.274	2.304	2.773	2.266	2.329	1.364	6.248
obvestilo	24.099	1.974	957	2.343	9.805	2.830	566	538	583	1.259	1.110	746	1.388
predhodno preverjanje sodelovanje z delodajalci pri izboru kandidatov	259.716	33.796	15.077	28.316	71.345	37.038	15.022	13.104	6.209	5.418	13.761	6.115	14.515
	6.073	759	92	170	1.586	410	1.349	284	205	71	126	379	642

Tabela 16: Število novosklenjenih pogodb z osebo, junij 2015, območne službe

UKREP/AKTIVNOST/PODAKTIVNOST	Kat.	Območne službe												
		SKUPAJ	CE	KP	KR	LJ	MB	MS	NG	NM	PT	SE	TR	VE
SKUPAJ APZ		2.495	259	160	178	568	147	235	146	168	161	164	125	184
UKREP 1: USPOSABLJANJE IN IZOBRAŽEVANJE														
1.1.1.1. NPK- Priprave na potrjevanje	2012	49	1	27	1	4	1	2	-	11	2	-	-	-
1.1.1.2. NPK Potrjevanje	2015	317	68	27	10	90	3	47	-	19	3	24	3	23
1.1.2.1. Institucionalno usposabljanje	2012	357	13	-	59	144	4	31	13	-	24	41	28	-
1.1.2.2. Vključitev brezposelnih oseb v podporne in razvojne programe	2015	228	57	22	21	8	-	-	13	39	28	15	1	24
1.1.2.3. Iz faksa takoj praksa	2015	114	10	1	17	30	21	6	2	9	3	2	1	12
1.1.2.6. PUM Projektno učenje za mlade 2013-2015	2012	15	-	1	-	1	1	-	4	2	-	-	3	3
1.1.4.1. Delovni preizkus	2015	84	6	5	6	18	4	6	3	7	6	9	4	10
1.1.4.2. Usposabljanje na delovnem mestu	2015	1.153	88	70	56	246	79	113	92	76	90	64	78	101
1.2.1.3. Programi formalnega izobraževanja 2014/2015	2012	2	-	-	-	-	-	2	-	-	-	-	-	-
UKREP 3: SPODBUDE ZA ZAPOSILITEV														
3.2.1.1. Povračilo prispevkov na podlagi ZRPPR1015	2015	3	-	-	-	-	-	1	-	-	2	-	-	-
3.2.1.2. Povračilo prispevkov na podlagi ZSRR-2	2015	11	-	-	-	5	5	-	-	1	-	-	-	-
UKREP 4: KREIRANJE NOVIH DELOVNIH MEST														
4.1.1.1. Javna dela	2012	156	16	7	8	18	29	27	17	4	3	9	7	11
4.1.1.3. Javna dela Pomoč v primeru elementarnih nesreč	2012	6	-	-	-	4	-	-	2	-	-	-	-	-

Tabela 17: Število novosklenjenih pogodb z osebo, januar –junij 2015, območne službe

UKREP/AKTIVNOST/PODAKTIVNOST	Kat.	Območne službe												
		SKUPAJ	CE	KP	KR	LJ	MB	MS	NG	NM	PT	SE	TR	VE
SKUPAJ APZ		18.152	1.827	1.033	1.120	4.050	2.498	2.136	818	1.088	892	843	816	1.031
UKREP 1: USPOSABLJANJE IN IZOBRAŽEVANJE														
1.1.1.1. NPK- Priprave na potrjevanje	2012	902	219	55	1	203	35	84	7	128	35	40	38	57
1.1.1.2. NPK Potrjevanje	2012	17	1	1	-	3	5	-	-	-	-	-	-	7
1.1.1.2. NPK Potrjevanje	2015	991	199	70	25	313	51	67	9	52	19	66	50	70
1.1.2.1. Institucionalno usposabljanje	2012	5.571	263	313	523	1.602	1.009	597	257	146	337	249	164	111
1.1.2.2. Vključitev brezposelnih oseb v podporne in razvojne programe	2015	298	104	22	21	8	-	-	23	39	41	15	1	24
1.1.2.3. Iz faksa takoj praksa	2015	585	65	18	38	185	90	29	24	25	26	27	13	45
1.1.2.4. Za Pokolpje - aktivno in dejavno	2012	420	-	-	-	183	-	-	-	237	-	-	-	-
1.1.2.6. PUM Projektno učenje za mlade 2013-2015	2012	153	16	10	26	13	9	10	28	12	1	-	12	16
1.1.4.1. Delovni preizkus	2015	535	84	30	27	83	40	74	27	28	27	39	23	53
1.1.4.2. Usposabljanje na delovnem mestu	2015	3.310	345	186	181	692	259	365	177	181	184	192	229	319
1.1.4.5. Delovni preizkus	2012	179	16	16	22	59	8	14	9	10	1	7	12	5
1.2.1.3. Programi formalnega izobraževanja 2014/2015	2012	71	1	-	-	7	29	14	1	8	9	1	-	1
UKREP 3: SPODBUDE ZA ZAPOSILITEV														
3.1.2.2. Zaposli.me 6/2014	2012	1	-	-	-	1	-	-	-	-	-	-	-	-
3.2.1.1. Povračilo prispevkov na podlagi ZRPPR1015	2015	6	-	-	-	-	-	4	-	-	2	-	-	-
3.2.1.2. Povračilo prispevkov na podlagi ZRPPR1015	2012	7	-	-	-	-	-	7	-	-	-	-	-	-
3.2.1.2. Povračilo prispevkov na podlagi ZSRR-2	2015	41	-	-	-	11	26	-	-	1	-	-	3	-
3.2.1.3. Povračilo prispevkov - Program Pokolpje 2016	2012	2	-	-	-	2	-	-	-	-	-	-	-	-
3.2.1.4. Povračilo prispevkov - Maribor s širšo okolico	2012	3	-	-	-	-	3	-	-	-	-	-	-	-
UKREP 4: KREIRANJE NOVIH DELOVNIH MEST														
4.1.1.1. Javna dela	2012	4.862	497	283	235	606	917	870	245	216	210	205	270	308
4.1.1.3. Javna dela Pomoč v primeru elementarnih nesreč	2012	198	17	29	21	79	17	1	11	5	-	2	1	15

Tabela 18: Število aktivnih pogodb z osebo, junij 2015, območne službe

UKREP/AKTIVNOST/PODAKTIVNOST	Kat.	Območne službe												
		SKUPAJ	CE	KP	KR	LJ	MB	MS	NG	NM	PT	SE	TR	VE
SKUPAJ APZ		16.563	1.820	1.033	1.026	3.823	2.042	1.724	811	916	764	703	757	1.144
UKREP 1: USPOSABLJANJE IN IZOBRAŽEVANJE														
1.1.1.1. NPK- Priprave na potrjevanje	2012	310	38	37	1	70	5	25	1	60	13	22	16	22
1.1.1.2. NPK Potrjevanje	2012	1	-	1	-	-	-	-	-	-	-	-	-	-
1.1.1.2. NPK Potrjevanje	2015	393	93	32	10	112	13	47	-	22	3	24	12	25
1.1.2.1. Institucionalno usposabljanje	2012	1.759	58	135	99	531	233	227	121	86	90	84	68	27
1.1.2.2. Vključitev brezposelnih oseb v podpome in razvojne programe	2015	285	104	22	21	8	-	-	23	39	28	15	1	24
1.1.2.3. Iz faksa takoj praksa	2015	578	65	18	38	180	90	28	24	25	26	27	13	44
1.1.2.4. Za Pokolpje - aktivno in dejavno	2012	29	-	-	-	15	-	-	-	14	-	-	-	-
1.1.2.6. PUM Projektno učenje za mlade 2013-2015	2012	192	12	22	38	21	12	10	30	12	1	2	16	16
1.1.4.1. Delovni preizkus	2015	158	9	12	14	35	9	19	9	10	8	9	8	16
1.1.4.2. Usposabljanje na delovnem mestu	2015	2.991	310	164	166	653	242	296	170	156	171	163	213	287
1.2.1.3. Programi formalnega izobraževanja 2014/2015	2012	201	8	-	2	34	29	15	6	82	11	9	-	5
UKREP 3: SPODBUDE ZA ZAPOSILITEV														
3.1.1.6. Program 50plus	2012	122	24	3	4	20	38	1	11	-	3	2	-	16
3.1.1.7. Zaposli me PLUS	2012	216	2	43	-	39	6	77	2	-	29	-	7	11
3.1.1.8. Zaposli.me 5/2014	2012	794	123	44	13	280	70	59	27	7	40	9	41	81
3.1.1.9. Spodbujanje zaposlovanja za odpravo posledic žleda	2012	37	4	5	7	4	2	-	5	4	-	-	-	6
3.1.2.1. Prvi izziv 2014	2012	401	97	4	-	13	63	52	-	35	30	33	16	58
3.1.2.2. Zaposli.me 6/2014	2012	975	126	32	91	306	110	62	52	40	13	32	41	70
UKREP 4: KREIRANJE NOVIH DELOVNIH MEST														
4.1.1.1. Javna dela	2012	3.755	380	220	193	468	700	686	171	182	169	151	192	243
4.1.1.3. Javna dela Pomoč v primeru elementarnih nesreč	2012	192	16	29	21	75	17	1	10	5	-	2	1	15
4.1.2.8. Delovna vključenost starejših oseb	2012	432	85	19	1	27	99	25	1	40	31	34	29	41
UKREP 5: SPODBUJANJE SAMOZAPOSLOVANJA														
5.2.1.2. Subvencije za samozaposlitev 2012	2012	2.430	215	186	261	899	235	79	99	97	73	75	82	129
5.2.1.3. Samozaposlovanje 2014	2012	312	51	5	46	33	69	15	49	-	25	10	1	8

Tabela 19: Število aktivnih pogodb z osebo konec junija 2015, območne službe

UKREP/AKTIVNOST/PODAKTIVNOST	Kat.	Območne službe												
		SKUPAJ	CE	KP	KR	LJ	MB	MS	NG	NM	PT	SE	TR	VE
SKUPAJ APZ		14.103	1.514	881	944	3.127	1.775	1.439	744	765	689	584	697	944
UKREP 1: USPOSABLJANJE IN IZOBRAŽEVANJE														
1.1.1.1. NPK- Priprave na potrjevanje	2012	104	22	10	1	17	3	7	1	12	10	2	16	3
1.1.1.2. NPK Potrjevanje	2015	200	32	29	10	90	2	17	-	4	-	10	3	3
1.1.2.1. Institucionalno usposabljanje	2012	1.117	34	62	86	369	109	105	106	58	53	50	68	17
1.1.2.2. Vključitev brezposelnih oseb v podporne in razvojne programe	2015	284	103	22	21	8	-	-	23	39	28	15	1	24
1.1.2.3. Iz faksa takoj praksa	2015	578	65	18	38	180	90	28	24	25	26	27	13	44
1.1.2.6. PUM Projektno učenje za mlade 2013-2015	2012	185	12	21	36	20	12	10	28	12	1	2	16	15
1.1.4.1. Delovni preizkus	2015	81	5	4	6	17	4	6	3	7	6	9	4	10
1.1.4.2. Usposabljanje na delovnem mestu	2015	2.522	261	140	136	566	202	218	160	133	150	128	181	247
1.2.1.3. Programi formalnega izobraževanja 2014/2015	2012	195	8	-	2	34	29	13	6	78	11	9	-	5
UKREP 3: SPODBUDE ZA ZAPOSILITEV														
3.1.1.6. Program 50plus	2012	68	5	3	2	6	33	1	7	-	3	-	-	8
3.1.1.7. Zaposli me PLUS	2012	157	-	43	-	1	2	77	2	-	27	-	5	-
3.1.1.8. Zaposli.me 5/2014	2012	282	11	43	2	39	31	57	5	2	40	2	35	15
3.1.1.9. Spodbujanje zaposlovanja za odpravo posledic žleda	2012	35	4	5	5	4	2	-	5	4	-	-	-	6
3.1.2.1. Prvi izziv 2014	2012	399	97	4	-	13	63	52	-	35	30	33	16	56
3.1.2.2. Zaposli.me 6/2014	2012	971	126	31	91	303	110	62	52	40	13	32	41	70
UKREP 4: KREIRANJE NOVIH DELOVNIH MEST														
4.1.1.1. Javna dela	2012	3.637	367	215	186	459	675	666	167	178	162	147	186	229
4.1.1.3. Javna dela Pomoč v primeru elementarnih nesreč	2012	190	16	29	20	74	17	1	10	5	-	2	1	15
4.1.2.8. Delovna vključenost starejših oseb	2012	432	85	19	1	27	99	25	1	40	31	34	29	41
UKREP 5: SPODBUJANJE SAMOZAPOSLOVANJA														
5.2.1.2. Subvencije za samozaposlitev 2012	2012	2.354	210	178	255	867	223	79	95	93	73	72	81	128
5.2.1.3. Samozaposlovanje 2014	2012	312	51	5	46	33	69	15	49	-	25	10	1	8

Tabela 20: Delovna dovoljenja po vrstah

Vrsta delovnega dovoljenja	Izdana delovna dovoljenja				Veljavna delovna dovoljenja			
	I-XII 14	VI 15	I-VI 15	<u>I-VI 15</u> I-VI 14	XII 13	XII 14	VI 15	<u>VI 15</u> VI 14
Skupaj	17.457	1.195	8.496	91,4	27.124	22.853	23.217	91,6
Osebno delovno dovoljenje samozaposlitev	4.115 132	200 9	1.689 55	80,5 101,9	17.196 1.082	13.484 211	12.662 198	81,7 74,2
Dovoljenje za zaposlitev novo delovno dovoljenje brez kontrole trga dela	5.657 1.931 1.643	432 243 20	2.712 1.155 488	85,5 121,2 51,9	6.869 2.169 1.824	4.746 1.575 1.470	4.472 1.813 1.103	78,5 109,3 65,8
Dovoljenje za delo napoteni delavci poslovodni delavci sezonsko delo	2.557 474 1.212 669	158 30 122 3	1.312 183 743 334	100,5 54,5 119,1 115,6	2.429 197 1.678 4	2.439 276 2.009 7	2.833 214 2.271 217	105,7 60,6 114,8 111,3
Sporazum med RS in BIH o zaposlovanju državljanov BIH v Republiki Sloveniji	1.870	191	1.166	123,4	609	2.176	3.249	219,7
Izvajanje storitev brez del. dovoljenja	3.258	214	1.617	91,0	21	8	1	-

Tabela 21: Delovna dovoljenja po državljanstvu

Država	Izdana delovna dovoljenja				Veljavna delovna dovoljenja		
	I-XII 14	VI 15	I-VI 15	I-VI 15 I-VI 14	XII 13	XII 14	VI 15
Skupaj	17.457	1.195	8.496	91,4	27.124	22.853	23.217
Države z območja nekdanje Jugoslavije	15.255	1.043	7.363	90,7	24.918	20.487	20.623
Bosna in Hercegovina	5.806	329	2.587	84,8	12.279	10.433	10.756
Srbija	3.496	363	1.924	102,2	3.906	3.653	3.780
Hrvaška	4.105	227	1.969	92,2	3.694	2.937	2.983
Kosovo	1.188	77	561	79,1	3.226	2.126	1.879
Makedonija	589	43	281	93,4	1.725	1.250	1.142
Črna gora	71	4	41	97,6	88	88	83
Druge države	2.202	152	1.133	96,3	2.206	2.366	2.594
Ruska federacija	793	69	441	106,8	718	976	1.117
Ukrajina	370	30	195	103,7	514	473	514
Kitajska	245	17	122	89,1	327	272	272
Tajska	72	7	47	117,5	67	72	71
Združene države Amerike	64	3	97	346,4	47	52	106
Indija	89	1	22	43,1	62	62	64
Turčija	55	4	12	34,3	63	38	29
Kazahstan	39	3	23	79,3	35	41	50
Japonska	31	-	14	93,3	41	34	37
Moldavija	37	-	15	51,7	38	30	30
Ostalo	407	18	145	68,7	294	316	304

Tabela 22: Delovna dovoljenja po področjih dejavnosti

Dejavnost	Izdana delovna dovoljenja				Veljavna delovna dovoljenja		
	I-XII 14	VI 15	I-VI 15	I-VI 15 I-VI 14	XII 13	XII 14	VI 15
Skupaj	17.457	1.195	8.496	91,4	27.124	22.853	23.217
A Kmetijstvo in lov, gozdarstvo, ribištvo	594	11	332	140,7	115	90	283
B Rudarstvo	1	1	3	-	9	2	4
C Predelovalne dejavnosti	1.463	111	730	87,3	2.146	1.462	1.503
D Oskrba z el. energijo, plinom in paro	16	-	13	260,0	13	17	23
E Oskr. z vodo; rav. z odpl., odp.; san. okolja	19	-	7	50,0	43	19	17
F Gradbeništvo	2.827	275	1.511	93,6	4.427	2.915	3.101
G Trgovina; vzdrž. in popravila mot. vozil	765	56	412	108,4	892	813	854
H Promet in skladiščenje	1.687	182	1.033	120,3	1.772	1.697	2.070
I Gostinstvo	1.218	86	500	71,0	766	591	561
J Informacijske in komunikacijske dej.	900	9	142	18,9	122	132	148
K Finančne in zavarovalniške dej.	22	-	10	90,9	9	26	30
L Poslovanje z nepremičninami	109	9	63	121,2	106	129	154
M Strokovne, znanstvene in tehnične dej.	847	63	368	79,1	688	697	795
N Druge raznovrstne poslovne dej.	733	22	388	110,9	324	356	427
O Javna uprava in obramba; obv. soc. varnost	3	-	1	33,3	1	-	1
P Izobraževanje	129	9	36	83,7	109	99	100
Q Zdravstvo in socialno varstvo	139	8	62	119,2	234	179	175
R Kulturne, razvedrilne in rekreac. dej.	1.115	117	906	249,6	75	43	34
S Druge dejavnosti	212	7	85	72,0	114	118	110
U Dejavnost eksteritorialnih organizacij in teles	-	-	1	-	-	-	1
Ni podatka o dejavnosti	4.658	229	1.893	77,6	15.159	13.468	12.826

Tabela 23: Delovna dovoljenja po OS sedeža delodajalca

Območna služba	Izdana delovna dovoljenja								Veljavna delovna dovoljenja			
	dovoljenje za zaposlitev		dovoljenje za delo		izvajanje storitev brez del. dov.		sporazum RS/BIH		dovoljenje za zaposlitev	dovoljenje za delo	izvajanje storitev brez del. dov.	sporazum RS/BIH
	VI 15	I-VI 15	VI 15	I-VI 15	VI 15	I-VI 15	VI 15	I-VI 15	VI 15	VI 15	VI 15	VI 15
Slovenija	432	2.712	158	1.312	206	1.617	191	1.166	4.472	2.833	1	3.249
Celje	44	264	2	121	39	225	15	144	476	224	-	375
Koper	38	232	20	127	-	44	18	67	403	333	-	196
Kranj	31	201	6	58	-	5	21	93	302	158	1	208
Ljubljana	158	1.021	74	413	53	362	54	367	1.681	1.268	-	997
Maribor	29	223	10	63	3	89	21	182	379	182	-	631
Murska Sobota	23	106	-	5	-	16	1	11	165	26	-	37
Nova Gorica	7	56	4	28	-	24	3	44	117	98	-	101
Novo mesto	28	110	3	18	-	11	10	55	144	40	-	123
Ptuj	54	334	5	21	90	753	15	80	535	31	-	192
Sevnica	7	66	3	246	10	51	28	64	109	187	-	126
Trbovlje	-	21	1	3	-	-	3	7	33	12	-	61
Velenje	13	78	-	19	11	11	2	52	128	49	-	202
Ni podatka	-	-	30	190	-	26	-	-	-	225	-	-

Tabela 24: Državljeni EU, EGP in Švice, ki so se zaposlili v Sloveniji

Državljanstvo	Prijave M-1			I-VI 15
	I-VI 13	I-VI 14	I-VI 15	I-VI 14
Skupaj	3.412	4.037	4.421	109,5
Države EU	3.411	4.035	4.419	109,5
AT Avstrija	34	53	34	64,2
BE Belgija	9	11	6	54,5
BG Bolgarija	1.900	2.116	1.968	93,0
CY Ciper	1	-	-	-
CZ Češka republika	31	49	38	77,6
DK Danska	2	3	1	33,3
EE Estonija	5	2	4	200,0
FI Finska	1	-	4	-
FR Francija	21	19	18	94,7
EL Grčija	4	5	7	140,0
IE Irska	2	3	2	66,7
IT Italija	221	359	480	133,7
LV Latvija	3	3	3	100,0
LT Litva	5	7	3	42,9
LU Luksemburg	-	1	-	-
HU Madžarska	330	504	597	118,5
DE Nemčija	32	38	32	84,2
NL Nizozemska	14	9	12	133,3
PL Poljska	97	88	117	133,0
PT Portugalska	6	5	47	940,0
RO Romunija	382	470	778	165,5
SK Slovaška	272	248	213	85,9
ES Španija	19	13	24	184,6
SE Švedska	6	4	4	100,0
UK Združeno kraljestvo	14	25	27	108,0
Ostale države	1	2	2	100,0
Norveška	1	1	1	100,0
Švica	-	1	1	100,0

Tabela 25: Število in struktura registrirane brezposelnosti, občine

Statistična regija/ občina	Junij 2015							
	Reg. brezp. osebe, skupaj	ženske	dolgotrajno brezposelni	stari 15-29 let	stari 50 let ali več	1+2 OŠ ali manj	3+4+5 srednješol. izobrazba	6+7+8 višje-, visoko- šol. izobr.
Slovenija	110.245	56.808	59.959	25.433	36.671	31.371	60.441	18.433
Jugovzhodna Slovenija	8.378	4.373	5.071	2.217	2.647	3.228	4.077	1.073
Črnomelj	1.417	731	909	334	485	550	720	147
Dolenske toplice	151	80	95	36	60	49	70	32
Kočevje	1.672	918	1.091	440	485	697	864	111
Kostel	42	23	26	6	20	13	23	6
Loški potok	85	49	46	21	23	20	51	14
Metlika	613	285	401	156	216	260	289	64
Mirna	91	56	47	20	36	22	57	12
Mirna peč	104	50	56	25	40	38	55	11
Mokronog-Trebelno	109	61	65	20	47	35	53	21
Novo mesto	1.750	921	981	470	461	675	761	314
Osilnica	23	16	16	7	8	7	15	1
Ribnica	415	217	221	144	93	118	227	70
Semič	289	139	177	74	124	130	126	33
Sodražica	82	45	43	23	30	15	46	21
Straža	161	80	87	39	66	50	87	24
Šentjernej	339	169	197	114	105	146	148	45
Šentrupert	91	53	59	22	28	17	56	18
Škocjan	161	73	95	68	41	92	54	15
Šmarješke toplice	98	58	52	27	33	28	49	21
Trebne	520	271	308	140	175	218	237	65
Žužemberk	165	78	99	31	71	48	89	28
Koroška	3.437	1.975	1.771	973	984	815	2.021	601
Črna na Koroškem	111	66	60	40	24	21	71	19
Dravograd	445	244	223	124	125	106	260	79
Mežica	142	80	71	49	37	33	87	22
Mislinja	213	135	92	68	58	39	130	44
Muta	144	75	71	44	44	31	91	22
Podvelka	126	72	65	41	35	26	83	17
Prevalje	285	167	158	67	103	68	173	44
Radlje ob Dravi	327	193	190	87	95	83	198	46
Ravne na Koroškem	544	315	259	143	146	139	305	100
Ribnica na Pohorju	54	35	28	13	16	14	37	3
Slovenj Gradec	894	506	479	249	256	222	497	175
Vuzenica	152	87	75	48	45	33	89	30
Podravska	18.528	9.820	9.592	4.291	6.234	4.570	10.848	3.110
Benedikt	84	46	28	21	32	24	46	14
Cerkvenjak	83	47	19	30	20	28	42	13

Statistična regija/ občina	Junij 2015							
	Reg. brezp.				1+2	3+4+5	6+7+8	
	osebe, skupaj	ženske	dolgotrajno brezposelni	stari 15-29 let	stari 50 let ali več	OŠ ali manj	srednješol. izobrazba	višje-, visoko- šol. izobr.
Cirkulane	123	72	59	30	43	32	75	16
Destnik	106	65	42	26	39	24	62	20
Domava	97	54	43	24	23	24	58	15
Duplek	404	219	210	88	154	106	250	48
Gorišnica	145	81	61	41	45	23	98	24
Hajdina	144	91	61	36	39	21	98	25
Hoče-Slivnica	630	323	341	127	242	113	408	109
Juršinci	90	47	40	35	20	22	61	7
Kidričevo	278	166	131	83	82	55	169	54
Kungota	285	158	141	73	93	87	152	46
Lenart	312	183	111	88	99	63	186	63
Lovrenc na Pohorju	201	106	98	51	55	60	123	18
Majšperk	167	90	74	46	59	34	103	30
Makole	103	51	53	26	39	36	53	14
Maribor	7.948	4.033	4.470	1.671	2.741	2.032	4.487	1.429
Markovci	160	92	65	44	45	34	100	26
Miklavž na Dravskem polju	360	199	191	85	136	69	227	64
Oplotnica	189	121	91	55	56	54	106	29
Ormož	714	382	324	198	243	167	449	98
Pesnica	388	201	197	99	138	108	229	51
Podlehnik	86	45	47	25	24	30	46	10
Poljčane	251	130	145	47	91	61	151	39
Ptuj	1.060	563	481	269	326	198	648	214
Rače-Fram	404	221	221	80	143	90	251	63
Ruše	499	246	252	97	163	138	283	78
Selnica ob Dravi	253	130	122	71	89	68	153	32
Slovenska Bistrica	1.383	796	791	312	438	325	804	254
Središče ob Dravi	110	69	46	33	41	22	70	18
Starše	208	126	111	50	77	45	128	35
Sveta Ana	89	49	22	23	28	26	51	12
Sveta Trojica v Slovenskih Goricah	83	41	34	15	29	20	54	9
Sveti Andraž v Slovenskih Goricah	37	17	11	8	12	13	20	4
Sveti Jurij v Slovenskih Goricah	69	35	23	21	24	21	36	12
Sveti tomaž	133	78	69	29	39	33	83	17
Šentilj	423	220	172	108	131	132	243	48
Trnovska vas	41	17	15	10	9	14	22	5
Videm	256	139	119	74	96	74	149	33
Zavrč	77	40	42	20	23	26	46	5
Žetale	55	31	19	22	8	18	28	9

Statistična regija/ občina	Junij 2015							
	Reg. brezp. osebe, skupaj	ženske	dolgotrajno brezposelni	stari 15-29 let	stari 50 let ali več	1+2 OŠ ali manj	3+4+5 srednješol. izobrazba	6+7+8 višje-, visoko- šol. izobr.
Pomurska	8.928	4.882	5.147	2.019	3.347	3.219	4.577	1.132
Apače	231	137	119	56	85	81	119	31
Beltinci	683	384	385	148	282	275	332	76
Cankova	162	86	96	30	74	82	69	11
Črenšovci	359	202	235	100	124	163	154	42
Dobrovnik	134	66	73	34	52	50	72	12
Gornja Radgona	537	293	289	123	209	164	297	76
Gornji Petrovci	121	57	70	25	50	41	63	17
Grad	118	57	66	17	44	57	45	16
Hodoš	19	10	12	10	7	12	6	1
Kobilje	35	22	14	7	16	10	21	4
Križevci	195	121	103	53	63	43	120	32
Kuzma	94	43	54	35	28	50	35	9
Lendava	1.146	577	665	234	464	369	641	136
Ljutomer	721	415	409	158	273	205	429	87
Moravske toplice	452	239	259	95	178	151	233	68
Murska Sobota	1.644	859	991	366	583	578	824	242
Odranci	109	67	57	20	45	45	54	10
Puconci	484	283	298	117	168	220	204	60
Radenci	301	158	159	55	113	70	190	41
Razkrižje	71	46	40	21	24	19	44	8
Rogašovci	239	123	148	70	83	148	76	15
Sveti Jurij ob Ščavnici	175	95	96	38	65	60	93	22
Šalovci	91	56	46	19	35	45	39	7
Tišina	332	204	184	78	110	140	145	47
Turnišče	293	170	170	67	105	91	173	29
Velika Polana	125	74	79	26	47	42	65	18
Veržej	57	38	30	17	20	8	34	15
Posavska	4.522	2.377	2.647	1.074	1.479	1.322	2.534	666
Bistrica ob Sotli	75	47	37	19	14	19	41	15
Brežice	1.499	778	868	319	499	388	868	243
Kostanjevica na Krki	128	67	69	30	46	27	73	28
Krško	1.692	875	1.023	436	524	593	878	221
Radeče	241	132	135	56	78	69	135	37
Sevnica	887	478	515	214	318	226	539	122
Primorsko-notranjska	2.553	1.304	1.361	543	950	771	1.406	376
Bloke	80	33	39	21	24	23	39	18
Cerknica	533	246	273	136	205	132	326	75
Ilirska Bistrica	669	361	356	124	252	178	392	99
Loška dolina	185	88	117	32	79	58	105	22
Pivka	284	161	152	64	115	98	147	39

Statistična regija/ občina	Junij 2015							
	Reg. brezp. osebe, skupaj	ženske	dolgotrajno brezposelni	stari 15-29 let	stari 50 let ali več	1+2 OŠ ali manj	3+4+5 srednješol. izobrazba	6+7+8 višje-, visoko- šol. izobr.
Postojna	802	415	424	166	275	282	397	123
Savinjska	15.063	8.128	8.163	3.693	4.711	3.916	8.730	2.417
Braslovče	257	136	132	61	91	67	132	58
Celje	3.528	1.869	1.947	769	1.078	978	1.950	600
Dobje	40	21	24	13	15	14	20	6
Dobrna	92	58	40	30	26	13	66	13
Gornji grad	122	57	57	32	46	31	78	13
Kozje	172	99	104	40	55	55	98	19
Laško	743	378	442	184	224	209	436	98
Ljubno	140	71	59	35	50	31	88	21
Luče	86	54	40	23	31	15	55	16
Mozirje	237	127	128	65	63	36	157	44
Nazarje	159	85	91	45	55	38	106	15
Podčetrtek	180	93	94	40	63	50	111	19
Polzela	308	175	152	69	109	61	191	56
Prebold	283	141	147	72	88	54	175	54
Rečica ob Savinji	141	74	72	44	44	26	98	17
Rogaška Slatina	651	361	371	141	238	173	392	86
Rogatec	196	116	120	56	69	61	113	22
Slovenske Konjice	884	506	528	224	276	233	503	148
Solčava	29	13	6	11	11	4	22	3
Šentjur	1.048	587	585	252	328	248	610	190
Šmarje pri Jelšah	622	356	351	146	188	172	349	101
Šmartno ob Paki	146	82	80	41	40	26	94	26
Šoštanj	438	236	188	136	139	128	243	67
Štore	229	121	133	47	71	72	131	26
Tabor	79	42	45	15	25	19	48	12
Velenje	1.971	1.072	987	602	500	519	1.112	340
Vitanje	93	45	54	22	30	31	46	16
Vojnik	412	222	198	115	117	76	254	82
Vransko	129	57	62	30	49	32	78	19
Zreče	305	156	161	73	114	86	177	42
Žalec	1.343	718	765	260	478	358	797	188
Zasavska	3.919	1.963	2.210	1.091	1.134	1.234	2.184	501
Hrastnik	703	361	412	205	191	236	383	84
Litija	787	424	459	204	244	260	408	119
Trbovlje	1.439	677	799	396	430	450	831	158
Zagorje ob Savi	990	501	540	286	269	288	562	140
Gorenjska	7.508	3.849	3.471	1.701	2.773	2.068	4.101	1.339
Bled	267	124	107	80	92	51	162	54

Statistična regija/ občina	Junij 2015							
	Reg. brezp.				1+2	3+4+5	6+7+8	
	osebe, skupaj	ženske	dolgotrajno brezposelni	stari 15-29 let	stari 50 let ali več	OŠ ali manj	srednješol. izobrazba	višje-, visoko- šol. izobr.
Bohinj	144	60	54	36	53	33	85	26
Cerklje na Gorenjskem	187	106	82	44	74	52	99	36
Gorenja vas-Poljane	163	86	68	53	50	32	100	31
Gorje	91	44	35	27	29	19	51	21
Jesenice	919	465	464	219	334	314	514	91
Jezerško	15	9	6	2	7	2	11	2
Kranj	2.444	1.291	1.198	432	939	765	1.244	435
Kranjska gora	168	76	80	32	83	29	104	35
Naklo	153	70	60	30	59	30	97	26
Preddvor	97	53	34	26	35	16	54	27
Radovljica	703	346	284	198	218	156	405	142
Šenčur	272	150	121	50	95	57	157	58
Škofja loka	765	395	350	199	273	215	385	165
Tržič	714	369	356	152	293	230	386	98
Železniki	171	87	80	50	57	40	98	33
Žiri	97	52	36	32	33	10	59	28
Žirovnica	138	66	56	39	49	17	90	31
Goriška	5.119	2.533	2.634	1.120	1.686	1.499	2.610	1.010
Ajdovščina	924	464	506	202	324	272	494	158
Bovec	113	49	52	27	43	25	67	21
Brda	183	93	86	41	55	50	84	49
Cerkno	115	50	43	39	31	28	55	32
Idrija	368	185	183	109	106	101	198	69
Kanal	295	144	135	67	86	88	155	52
Kobarid	146	73	76	37	51	36	76	34
Miren-Kostanjevica	202	98	111	39	68	52	118	32
Nova Gorica	1.536	775	787	289	491	514	702	320
Renče-Vogrsko	175	89	89	37	69	57	93	25
Šempeter-Vrtojba	308	151	165	59	100	86	152	70
Tolmin	490	226	250	114	178	121	279	90
Vipava	264	136	151	60	84	69	137	58
Obalno-kraška	5.286	2.511	2.632	943	1.996	1.419	2.998	869
Ankaran	109	52	63	26	37	30	61	18
Divača	170	86	82	35	66	49	85	36
Hrpelje-Kozina	185	87	109	26	76	51	104	30
Izola	812	360	383	143	317	240	465	107
Komen	165	71	76	48	58	18	109	38
Koper	2.358	1.143	1.154	408	896	667	1.309	382
Piran	898	437	463	141	335	212	530	156
Sežana	589	275	302	116	211	152	335	102

Statistična regija/ občina	Junij 2015							
	Reg. brezp. osebe, skupaj	ženske	dolgotrajno brezposelni	stari 15-29 let	stari 50 let ali več	1+2 OŠ ali manj	3+4+5 srednješol. izobrazba	6+7+8 višje-, visoko- šol. izobr.
Osrednjeslovenska	26.286	12.699	15.025	5.546	8.613	6.908	14.134	5.244
Borovnica	257	116	145	47	96	67	151	39
Brezovica	466	250	234	108	138	100	281	85
Dobrepolje	132	68	76	31	45	20	93	19
Dobrova-Polhov Gradec	240	117	135	52	80	37	157	46
Dol pri Ljubljani	225	115	123	52	80	53	116	56
Domžale	1.506	746	808	350	474	422	809	275
Grosuplje	968	479	576	243	290	314	489	165
Horjul	88	54	41	28	28	10	51	27
Ig	276	131	154	54	95	73	144	59
Ivančna Gorica	629	324	351	165	207	150	374	105
Kamnik	1.412	714	702	318	489	371	839	202
Komenda	192	100	98	44	66	41	111	40
Ljubljana	15.826	7.466	9.328	3.120	5.090	4.208	8.251	3.367
Log-Dragomer	135	59	69	32	44	31	74	30
Logatec	607	300	318	157	191	176	343	88
Lukovica	176	85	95	51	63	49	103	24
Medvode	659	302	374	142	246	151	363	145
Mengeš	333	181	168	83	110	75	184	74
Moravče	157	90	89	38	49	46	91	20
Škofljica	396	204	213	71	136	80	221	95
Šmartno pri Litiji	238	119	145	63	98	77	130	31
Trzin	137	59	77	35	42	21	74	42
Velike Lašče	151	69	88	38	50	35	92	24
Vodice	171	92	98	34	54	27	113	31
Vrhnika	909	459	520	190	352	274	480	155
Občina izven RS	718	394	235	222	117	402	221	95

METODOLOŠKA POJASNILA

Če pod tabelami viri niso navedeni, gre za podatke Zavoda Republike Slovenije za zaposlovanje (v nadaljevanju: ZRSZ).

Posamezne območne službe ZRSZ obsegajo naslednje urade za delo²:

Območna služba (OS):	Uradi za delo (UD):
Celje	Celje, Laško, Slovenske Konjice, Šentjur, Šmarje pri Jelšah, Žalec
Koper	Ilirska Bistrica, Izola, Koper, Piran, Postojna, Sežana
Kranj	Jesenice, Kranj, Radovljica, Škofja Loka, Tržič
Ljubljana	Cerknica, Domžale, Grosuplje, Kamnik, Kočevje, Ljubljana, Logatec, Ribnica, Vrhnika
Maribor	Lenart, Maribor, Maribor II, Pesnica, Ruše, Slovenska Bistrica
Murska Sobota	Gornja Radgona, Lendava, Ljutomer, Murska Sobota
Nova Gorica	Ajdovščina, Idrija, Nova Gorica, Tolmin
Novo mesto	Črnomelj, Metlika, Novo mesto, Trebnje
Velenje	Dravograd, Mozirje, Radlje ob Dravi, Ravne na Koroškem, Slovenj Gradec, Velenje
Sevnica	Brežice, Krško, Sevnica
Ptuj	Ormož, Ptuj
Trbovlje	Hrastnik, Litija, Trbovlje, Zagorje

Aktivno prebivalstvo: delovno aktivno prebivalstvo in registrirane brezposelne osebe. Prikazujemo podatke, kot jih objavlja Statistični urad Republike Slovenije (SURs).

Delovno aktivno prebivalstvo: zaposlene in samozaposlene osebe. Vir podatkov (razen o kmetih) je Statistični register delovno aktivnega prebivalstva (SRDAP). Vir podatkov o kmetih je Anketa o delovni sili (ADS).

Stopnja registrirane brezposelnosti: odstotni delež registriranih brezposelnih oseb v aktivnem prebivalstvu. Stopnja registrirane brezposelnosti po območnih službah ZRSZ je prikazana glede na stalno prebivališče delovno aktivnih prebivalcev in registriranih brezposelnih oseb.

Registrirane brezposelne osebe: iskalci zaposlitve, ki niso v delovnem razmerju, niso samozaposleni, niso poslovodne osebe v osebni družbi in enoosebni družbi z omejeno odgovornostjo ter zavodu, niso kmetje, niso upokojenci, nimajo statusa dijaka, vajenca, študenta ali udeleženca izobraževanja odraslih, mlajšega od 26 let, so zmožni za delo, so prijavljeni na ZRSZ, aktivno iščejo zaposlitev in so pripravljeni sprejeti ustrezno oziroma primerno zaposlitev, katero jim ponudi ZRSZ ali drug izvajalec storitve posredovanja zaposlitve. Za zaposlitev so zmožne brezposelne osebe od dopoljenih 15 do 65 let starosti, pri katerih ni prišlo do popolne nezmožnosti za delo po predpisih o pokojninskem in invalidskem zavarovanju ali po predpisih o zaposlitveni rehabilitaciji in zaposlovanju invalidov.

Novoprijavljene brezposelne osebe: iskalci zaposlitve, ki so se v prikazanem obdobju na novo prijavili na ZRSZ in pridobili status brezposelne osebe. Gre za osebe, ki so se prijavile zato, ker iščejo prvo zaposlitev, za osebe, ki jim je prenehalo delovno razmerje in iščejo novo zaposlitev, ali za osebe, ki zaposlitev iščejo po neaktivnosti.

Odjavljene brezposelne osebe: osebe, ki jih je v prikazanem obdobju ZRSZ odjavil iz evidence brezposelnih oseb. Najpomembnejši razlog odjave je zaposlitev oz. samozaposlitev, oseba pa je lahko odjavljena tudi zaradi prehoda v neaktivnost (upokojitve, pričetka rednega šolanja ipd.), zaradi kršitve obveznosti (odklonitve ustrezne ali primerne zaposlitve, neprizadevanja za zaposlitev ipd.), zaradi prijave v druge evidence ZRSZ (v evidenco oseb, vključenih v programe aktivne politike zaposlovanja, v evidenco oseb, ki so začasno nezaposljive) ali na

² Uradi za delo se ujemajo z upravnimi enotami.

lastno željo, ZRSZ pa jo preneha voditi v evidenci tudi iz drugih razlogov, kot je npr. preselitev v tujino. Podatki o objavljenih osebah ne vključujejo podatkov o preselitvah med posameznimi območnimi službami ZRSZ.

Kategorije registriranih brezposelnih oseb:

- **ženske** (brezposelne ženske);
- **iščejo prvo zaposlitev** (brezposelne osebe, ki iščejo prvo zaposlitev);
- **stari do 29 let** (brezposelne osebe, v starosti od 15 let do vključno 29 let);
- **stari 50 let ali več** (brezposelne osebe, stare 50 let ali več);
- **dolgotrajno brezposelni** (brezposelne osebe, ki so na ZRSZ prijavljene eno leto ali več);
- **trajno presežni delavci in stečajniki** (brezposelne osebe, ki so se na ZRSZ prijavile po odpovedi pogodbe o zaposlitvi iz poslovnih razlogov, po odpovedi pogodbe v primeru potrjene prisilne poravnave, zaradi stečaja ali likvidacije delodajalca);
- **invalidi** (brezposelni invalidi po šifrantu na osnovi navodila iz Ur. lista RS, št 10/2005: invalidi po ZZRZI in ZUZIO, delovni invalidi II. oz. III. kategorije, invalidne osebe s priznano telesno okvaro, vojaški invalidi, kategorizirani mladostniki, invalidi, ki so pridobili status invalida po predpisih držav članic EU).

Registrirane brezposelne osebe po izobrazbi: brezposelne osebe glede na raven izobrazbe.

Raven izobrazbe je opredeljena po Klasifikacijskem sistemu izobraževanja in usposabljanja, in sicer po klasifikaciji KLASIUS-SRV.

- 1 nepopolna osnovnošolska izobrazba
- 2 osnovnošolska izobrazba
- 3 nižja poklicna izobrazba
- 4 srednja poklicna izobrazba
- 5 srednja strokovna in srednja splošna izobrazba
- 6/1 višješolska (prejšnja), višja strokovna izobrazba
- 6/2 visokošolska 1. stopnje, visokošolska strokovna izobrazba (prejšnja) ipd.
- 7 visokošolska 2. stopnje, visokošolska univerzitetna izobrazba (prejšnja) ipd.
- 8/1 magisterij znanosti (prejšnji) ipd.
- 8/2 doktorat znanosti

Prosta delovna mesta oz. vrste del (PDM): Zakon o spremembah in dopolnitvah zakona o urejanju trga dela (ZUTD-A) je ukinil obvezno prijavo PDM pri Zavodu; po Zakonu o delovnih razmerjih še vedno obvezna ostaja objava. Od 12. 4. 2013 naprej so zato v podatkih zajeta le PDM, katera delodajalci morajo (javni sektor, gospodarske družbe v večinski lasti države) ali želijo (zasebni sektor) objaviti na Zavodu. Poleg tega pa tudi PDM, pri katerih delodajalci sodelujejo z Zavodom pri iskanju kandidatov ali želijo izdajo obvestila o obstoju ustreznih kandidatov pred izdajo delovnega dovoljenja za tujce, objavo pa so zagotovili sami.

Urad za delo (UD)/Območna služba (OS): podatki o registriranih brezposelnih osebah po UD/OS se nanašajo na UD/OS prijave brezposelne osebe; od 1. 1. 2011 se lahko osebe prijavijo pri katerem koli uradu za delo ZRSZ; podatki o prostih delovnih mestih oz. prostih delih po UD/OS se nanašajo na UE oz. UD/OS prostega dela.

Občina: podatki o registriranih brezposelnih osebah po občinah se nanašajo na občino stalnega bivališča brezposelne osebe.

Statistična regija: podatki o registrirani brezposelnosti po statističnih regijah se nanašajo na statistično regijo stalnega bivališča brezposelne osebe.

Prijemniki denarnega nadomestila: število brezposelnih oseb, ki so, skladno z Zakonom o urejanju trga dela, za prikazano obdobje, prejele denarno nadomestilo za čas brezposelnosti.

Izdana delovna dovoljenja za zaposlitev tujcev: število delovnih dovoljenj, ki jih je v prikazanem obdobju, skladno z Zakonom o zaposlovanju in delu tujcev, ZRSZ izdal za zaposlitev in delo tujcev.

Veljavna delovna dovoljenja za zaposlitev tujcev: število ob koncu prikazanega obdobja veljavnih delovnih dovoljenj za zaposlitev in delo tujcev.

Z dnem 23. 4. 2011 je pričel veljati nov Zakon o zaposlovanju in delu tujcev (ZZDT-1) (Uradni list RS, št. 26/2011), ki

- družinskim članom slovenskega državljanca,
- državljanom držav članic EU, EGP in Švicarske konfederacije in njihovim družinskim članom, ki nimajo državljanstva EU, EGP in Švicarske konfederacije, imajo pa dovoljenje za začasno prebivanje za družinskega člana ali vizum za dolgoročno bivanje, tujcem z dovoljenjem za stalno prebivanje v Republiki Sloveniji,
- beguncem,
- tujcem, ki imajo status rezidenta za daljši čas v drugi državi članici EU, po enem letu prebivanja v Republiki Sloveniji, dokler imajo v republiki Sloveniji veljavno dovoljenje za začasno prebivanje,
- tujcem slovenskega rodu do tretjega kolena v ravni vrsti omogoča prost dostop na slovenski trg dela. To pomeni, da tujec v Republiki Sloveniji lahko opravlja delo, se zaposli ali samozaposli brez delovnega dovoljenja. Tem tujcem se tako delovna dovoljenja ne izdajajo več, prav tako se ne vodijo v statističnih podatkih.

Vrste delovnih dovoljenj:

Delovno dovoljenje je dokument, ki tujcu omogoča, da se v Republiki Sloveniji zaposli, samozaposli, opravlja storitve ali druga pogodbeno dela v skladu z določbami ZZDT-1. Delovno dovoljenje se izda kot:

- **osebno delovno dovoljenje** (delovno dovoljenje, ki v času veljavnosti tujcu omogoča dostop do trga dela, razen če je osebno delovno dovoljenje izdano z veljavnostjo enega leta za samozaposlitev tujca),
- **dovoljenje za zaposlitev** (delovno dovoljenje, vezano na stalne zaposlitvene potrebe delodajalcev; tujec se sme zaposliti le pri delodajalcu, kateremu je bilo izdano dovoljenje za zaposlitev tujca) ali
- **dovoljenje za delo** (delovno dovoljenje z vnaprej določeno časovno omejitvijo, na podlagi katerega se tujec lahko začasno zaposli ali dela v Republiki Sloveniji, v skladu z namenom, za katerega je bilo dovoljenje za delo izdano).

Zakon v posebej določenih primerih omogoča delo tujcev tudi brez delovnih dovoljenj:

- izvajanje storitev brez delovnega dovoljenja,
- soglasje k modri karti EU, za izdajo katere je pristojna upravna enota, ureja pa jo Zakon o tujcih.

Statistična znamenja:

- ni pojava
- ... ni podatka
- 0 podatek je manjši od 0,5 dane merske enote
- 0,0 podatek je manjši od 0,05 dane merske enote
- z statistično zaupno

Ukrepi Aktivne politike zaposlovanja (v nadaljevanju APZ)

Število novosklenjenih pogodb z osebo: število vseh pogodb, ki so bile z osebami na novo sklenjene v obdobju.

Število aktivnih pogodb z osebo v mesecu: število vseh sklenjenih pogodb z osebami, ki imajo trajanje aktivnosti vsaj en dan v mesecu poročanja.

Število aktivnih pogodb z osebo konec meseca: število vseh sklenjenih pogodb z osebami, ki so aktivne na zadnji dan v mesecu.

Opis posameznih aktivnosti APZ

Programi iz Kataloga 2012 in 2015³

1.1.1.1. Nacionalne poklicne kvalifikacije – Priprave na NPK in TPK

Namen: povečanje zaposljivosti brezposelnih oseb, dvig kvalifikacijske ravni ter zmanjšanje strukturnega neskladja na trgu dela.

Vsebina in način izvajanja: priprave praviloma vključujejo pridobitev tistih znanj, spretnosti in kompetenc, ki jih oseba potrebuje za pridobitev določene poklicne kvalifikacije in ki lahko naknadno vodijo v pridobitev javne listine o nacionalni poklicni kvalifikaciji (NPK) oz. spričevala o temeljni poklicni kvalifikaciji (TPK). Osebe se vključijo v program na podlagi zaposlitvenega načrta in pogodbe o vključitvi.

Ciljna skupina: brezposelne osebe ter delavci v odpovednem roku po vročeni odpovedi pogodbe o zaposlitvi iz poslovnega razloga ali razloga nesposobnosti, ki jim je delodajalec omogočil odsotnost z dela za vključevanje v ukrepe na trgu dela in so se prijavi pri ZRSZ kot iskalci zaposlitve, katerih zaposlitev je ogrožena.

Izvajalci: zunanji izvajalci.

1.1.1.2. Nacionalne poklicne kvalifikacije – Potrjevanje NPK in TPK

Namen: povečanje zaposljivosti brezposelnih oseb, dvig kvalifikacijske ravni ter zmanjšanje strukturnega neskladja na trgu dela.

Vsebina in način izvajanja: potrjevanje NPK ali TPK na podlagi preverjanja in potrjevanja strokovnega znanja, spretnosti in izkušenj, pridobljenih izven formalnega izobraževanja udeležencem, zagotavlja pridobitev javno veljavne listine (certifikat) za NPK ali spričevala za TPK, s katerima udeleženec dokazuje usposobljenost za opravljanje poklica ali posameznih zadolžitev v okviru poklica. NPK ne omogoča pridobitve stopnje poklicne ali strokovne izobrazbe. Osebe se vključijo v program na podlagi zaposlitvenega načrta in pogodbe o vključitvi.

Ciljna skupina: brezposelne osebe.

Izvajalci: izvajalci postopkov za ugotavljanje in potrjevanje NPK in TPK, kot jih določajo področni predpisi.

1.1.2.1. Institucionalno usposabljanje

Namen: Pridobitev spretnosti in znanj, ki bodo brezposelnim osebam povečale zaposlitvene možnosti.

Vsebina in način izvajanja: Aktivnost za pridobitev funkcionalnih znanj se izvaja v obliki različnih tečajev in drugih izobraževalnih oblik, ki jih izvajajo zunanji izvajalci. Osebe se vključijo v program na podlagi zaposlitvenega načrta in pogodbe o vključitvi.

Ciljna skupina: Delavci v odpovednem roku po vročeni odpovedi pogodbe o zaposlitvi iz poslovnega razloga ali razloga nesposobnosti, ki jim je delodajalec omogočil odsotnost z dela za vključevanje v ukrepe na trgu dela in so se prijavi pri ZRSZ kot iskalci zaposlitve, katerih zaposlitev je ogrožena in brezposelne osebe.

Izvajalci: Zunanji izvajalci.

1.1.2.2. Vključitev brezposelnih oseb v podporne in razvojne programe

Namen: Vključitev brezposelnih oseb v projekte, sofinancirane iz drugih virov sredstev, z namenom izboljšanja zaposlitvenih možnosti, odpravljanja ovir pri iskanju zaposlitve, pridobivanja dodatnih znanj, veščin in spretnosti.

Vsebina in način izvajanja: Izvajajo se različni programi na podlagi ponudbe izvajalca, ki je pridobil vire financiranja za izvedbo iz drugih virov. Osebe se vključijo v program na podlagi zaposlitvenega načrta in pogodbe o vključitvi.

Ciljna skupina: Brezposelne osebe.

Izvajalci: Izvajalci, ki so pridobili vire financiranja za izvedbo programa.

1.1.2.4. Za Pokolpje – aktivno in dejavno

Namen: Namen projekta je motiviranje, izobraževanje, usposabljanje in spodbujanje zaposlovanja brezposelnih oseb in iskalcev zaposlitve, katerih zaposlitev je ogrožena, s stalnim prebivališčem na območju Pokolpja ter identificiranje in aktivacija oseb na območju Pokolpja, ki so neaktivne oziroma niso zaposlene niti vpisane v evidenco brezposelnih.

Vsebina in način izvajanja: Projekt obsega tri sklope aktivnosti, znotraj katerih so planirane posamezne naloge:

³ Vir: Katalog ukrepov APZ, z dne 19. januar 2015;

Vzpostavitev projektne pisarne, Vključevanje oseb iz ciljne skupine v informiranje, izobraževanje in usposabljanje ter Sodelovanje z delodajalci, identifikacija njihovih potreb in priložnosti novega zaposlovanja.

Informiranje, izobraževanje in usposabljanje se izvaja na podlagi zaposlitvenega načrta z napotitvijo brezposelne osebe. Različne module v okviru 2. aktivnosti izvajajo zunanji izvajalci, vpisani v register izvajalcev pri ZRSZ, v katere osebe iz ciljne skupine vstopajo na podlagi dogovora z zavodom ali na lastno željo.

Nosilec nalog v okviru 3. aktivnosti je projektna pisarna.

Osebe se vključijo v program na podlagi zaposlitvenega načrta in pogodbe o vključitvi.

Ciljna skupina: Brezposelne osebe in iskalci zaposlitve, katerih zaposlitev je ogrožena s stalnim prebivališčem na območju Pokoplja (območje občin Kočevje, Loški potok, Osilnica, Kostel, Črnomelj, Semič in Metlika). V začetne vsebinske sklope informiranja se lahko vključujejo tudi osebe, ki niso aktivne na trgu dela (niso v evidenci ZRSZ), za vključitev v nadaljnje aktivnosti pa se morajo te osebe, skladno z ZJTD, prijaviti v evidenco brezposelnih oseb pri ZRSZ.

Izvajalci: Zunanji izvajalci.

1.1.2.6. PUM Projektno učenje za mlajše odrasle 2013-2015

Namen: Spodbujanje mlajših odraslih, ki imajo status brezposelnih oseb ali drugih iskalcev zaposlitve, da si pridobijo veščine, ki olajšajo pot do zaposlitve, ali se vrnejo v izobraževanje ter povečanje njihove splošne izobraženosti, formiranja poklicne identitete in socialno-kulturnega delovanja.

Vsebina in način izvajanja: PUM vključuje aktivnosti, ki udeležencem pomagajo pridobiti funkcionalna znanja, potrebna za uspešno vključitev na trg dela oz. reintegracijo v šolsko okolje in vsakdanje življenje. Cilj PUM je ustrezno pridobivanje izkušenj in znanj za uspešno izbiro poklicne kariere ali nadaljevanja izobraževanja.

Ciljna skupina: Brezposelne osebe, mlajše od 26 let, ki so opustile šolanje ter drugi iskalci zaposlitve, mlajši od 26 let.

Izvajalci: Zunanji izvajalci.

1.1.4.1. Delovni preizkus za mlade 2015

Namen: Namen aktivnosti je omogočiti mladim brezposelnim, starim do 29 let, da pred zaposlitvijo oziroma pred odločitvijo o nadaljnjih korakih pri izdelavi zaposlitvenega načrta na delovnem mestu preizkusijo svoja znanja, veščine in spretnosti.

Vsebina in način izvajanja: Delovni preizkus se izvaja pri delodajalcih na delovnem mestu, v skladu s sprejeto ponudbo, v kateri delodajalec opredeli načrt izvajanja delovnega preizkusa.

Osebe sklenejo z Zavodom pogodbo o vključitvi. Uspešno morajo opraviti predhodni zdravniški pregled, v času vključitve pa morajo biti zavarovane za invalidnost in smrt, ki je posledica poškodbe pri delu in poklicne bolezni.

Ciljna skupina: Brezposelne osebe, stare do 29 let, prijavljene v evidenci brezposelnih oseb. V to ciljno skupino štejejo tudi brezposelni, ki so ob vključitvi že dopolnili 29. leto starosti, niso pa še dosegli starosti 30 let.

Izvajalci: Delodajalci, ki so pravne ali fizične osebe, vpisane v Poslovni register RS; predložijo ustrezen načrt delovnega preizkusa, v času trajanja delovnega preizkusa zagotavljajo ustrezno strokovno vodstvo in izpolnjujejo pogoje, določene v javnem povabilu.

1.1.4.5. Delovni preizkus

Namen: Namen aktivnosti je omogočiti mladim brezposelnim, starim do 29 let, da pred zaposlitvijo oziroma pred odločitvijo o nadaljnjih korakih pri izdelavi zaposlitvenega načrta na delovnem mestu preizkusijo svoja znanja, veščine in spretnosti.

Vsebina in način izvajanja: Delovni preizkus se izvaja pri delodajalcih na delovnem mestu, v skladu s sprejeto ponudbo, v kateri delodajalec opredeli načrt izvajanja delovnega preizkusa.

Osebe sklenejo z Zavodom pogodbo o vključitvi. Uspešno morajo opraviti predhodni zdravniški pregled, v času vključitve pa morajo biti zavarovane za primer poškodbe pri delu in poklicne bolezni.

Ciljna skupina: Brezposelne osebe, stare do 29 let, prijavljene v evidenci brezposelnih oseb. V to ciljno skupino štejejo tudi brezposelni, ki so ob vključitvi že dopolnili 29. leto starosti, niso pa še dosegli starosti 30 let.

Izvajalci: Delodajalci, ki so pravne ali fizične osebe, registrirane za opravljanje dejavnosti v Republiki Sloveniji; predložijo ustrezen načrt delovnega preizkusa; v času trajanja delovnega preizkusa zagotavljajo ustrezno strokovno vodstvo ter izpolnjujejo pogoje, določene v javnem povabilu.

1.2.1.3. Programi formalnega izobraževanja v šolskem letu 2014/2015

Namen: Povečanje zaposljivosti in fleksibilnosti brezposelnih oseb na trgu dela, zmanjševanje strukturnega neskladja na trgu dela ter dvig izobrazbene in kvalifikacijske ravni brezposelnih oseb.

Vsebina in način izvajanja: Zajema javno veljavne izobraževalne programe v osnovnih šolah. Udeleženci po uspešno zaključenem programu pridobijo javno veljavno formalno izobrazbo. Osebe se vključijo v program na podlagi zaposlitvenega načrta in pogodbe o vključitvi.

Ciljna skupina: Brezposelne osebe, ki nadaljujejo oz. se vključujejo v programe osnovnih šol.

Izvajalci: Izobraževalne organizacije, vpisane v razvid izvajalcev programov osnovne šole za odrasle.

3.2.1.1. Povračilo prispevkov na podlagi ZRPPR1015

Namen: Namen aktivnosti je ustvarjanje novih delovnih mest ter ohranitev obstoječih ter odpravljanje posledic gospodarske in finančne krize v Pomurju ter zaposlitev brezposelnih oseb.

Vsebina in način izvajanja: Delodajalci, ki zaposlijo prikrajšanega delavca so upravičeni do povračila prispevkov. Postopek izvajanja se prične na podlagi vloge delodajalca, o kateri odloča ZRSZ in izda odločbo po ZUP. Delodajalec pravico uveljavlja z vlogo, ki jo pri Zavodu predloži v 30. dneh po poteku prvega oz. drugega leta od sklenitve pogodbe o zaposlitvi s prikrajšanim delavcem. Pogodba o zaposlitvi prikrajšanega delavca mora biti sklenjena za obdobje najmanj dveh let.

Ciljna skupina: Delodajalci, ki za obdobje najmanj dveh let zaposlijo prikrajšanega delavca. Za prikrajšanega delavca se šteje vsaka brezposelna oseba, ki je najmanj 6 mesecev prijavljena v vsaj eni evidenci ZRSZ ali ni dosegla stopnje srednjega strokovnega izobraževanja, srednjega poklicnega, tehniškega izobraževanja ali splošnega srednjega izobraževanja ali je starejša od 50 let ali živi sama ter ima enega ali več vzdrževanih družinskih članov, kar pomeni, da sama skrbi za enega ali več otrok, ki so mlajši od 26 let, če se redno šolajo, ali katerih zakonec je brezposeln ali če se bo oseba bo zaposlila v dejavnosti (gospodarskem sektorju), v kateri je neravnovesje med spoloma za vsaj 25 % višje od povprečnega neravnovesja v vseh gospodarskih sektorjih v RS ali je pripadnik etnične manjšine.

Izvajalci: Delodajalci Pomurske regije, ki imajo sedež v Pomurju (območje občin: Apače, Beltinci, Cankova, Črenšovci, Dobrovnik, Gornja Radgona, Gornji Petrovci, Grad, Hodoš, Kobilje, Križevci, Kuzma, Lendava, Ljutomer, Moravske Toplice, Murska Sobota, Odranci, Ormož, Puconci, Radenci, Razkrižje, Rogašovci, Središče ob Dravi, Sveti Tomaž, Sveti Jurij, Šalovci, Tišina, Turnišče, Velika Polana, Verzej), ali v primerih, ko opravljajo dejavnost, za katero ne obstaja registrski organ ali druga predpisana evidenca, stalno ali začasno prebivališče v tem območju ter tu dejansko izvajajo dejavnost.

3.2.1.2. Povračilo prispevkov - Program Pokolpje 2016

Namen: Namen aktivnosti je spodbujanje zaposlovanja na problemskem območju z visoko brezposelnostjo, ki jo bodo ob določenih pogojih lahko uveljavljali delodajalci, ki imajo sedež v Pokolpju in tu dejansko opravljajo ekonomsko aktivnost. Ker je spodbuda regionalno naravnana, je njen cilj spodbujanje zaposlovanja na območju, na katerem se je brezposelnost bistveno povečala.

Vsebina in način izvajanja: Delodajalci, ki zaposlijo brezposelno osebo iz ciljne skupine, so upravičeni do povračila plačanih prispevkov delodajalca za socialno varnost.

Ciljna skupina: Povračilo plačanih prispevkov delodajalca za socialno varnost se lahko uveljavlja za brezposelno osebo, ki v preteklih šestih mesecih ni imela redno plačane zaposlitve ali je stara od 15 do 24 let ali ni dosegla stopnje srednjega strokovnega izobraževanja, srednjega poklicnega, tehniškega izobraževanja ali splošnega srednjega izobraževanja ali je v obdobju dveh let po zaključku rednega izobraževanja in še ni pridobila prve redne plačane zaposlitve ali je starejša od 50 let ali živi sama in ima enega ali več vzdrževanih članov, kar pomeni, da sama skrbi za enega ali več otrok, ki so mlajši od 26 let, če se redno šolajo, ali katere zakonec je brezposeln ali se bo zaposlila v dejavnosti (gospodarskem sektorju), v kateri je neravnovesje med spoloma za najmanj 25 odstotkov višje od povprečnega neravnovesja v vseh gospodarskih sektorjih v Republiki Sloveniji, ali je pripadnik etnične manjšine ali se šteje kot invalid v kvotnem sistemu invalidov.

Delodajalcu, ki bo zaposlil brezposelno osebo iz 1. do 7. alineje prvega odstavka, se bodo za tega delavca za obdobje enega leta kot enkratna pomoč povrnila plačani prispevki delodajalca za socialno varnost.

Delodajalcu, ki pa bo zaposlil delavca invalida iz 8. alineje prvega odstavka, se bodo za tega delavca povrnila plačani prispevki delodajalca za socialno varnost za celotno obdobje, ko je delavec zaposlen, vendar največ od dne zaposlitve do 31. 12. 2016.

Izvajalci: Delodajalci, ki imajo sedež in dejansko izvajajo dejavnost v Pokolpju (območje občin: Kočevje, Loški Potok, Osilnica, Kostel, Črnomelj, Semič in Metlika) ali v primerih, ko opravlja dejavnost, za katero ne obstaja registrski organ ali druga predpisana evidenca, stalno ali začasno prebivališče v tem območju ter tu dejansko izvajajo dejavnost. Do pomoči niso upravičeni delodajalci iz dejavnosti v sektorju premogovništva in družbe v težavah (v skladu z Zakonom o pomoči za reševanje in prestrukturiranje gospodarskih družb v težavah).

3.2.1.3. Povračilo prispevkov – Maribor s širšo okolico

Namen: Namen aktivnosti je spodbujanje zaposlovanja na problemskem območju z visoko brezposelnostjo, ki jo bodo ob določenih pogojih lahko uveljavljali delodajalci, ki imajo sedež v Mariboru s širšo okolico in tu dejansko opravljajo ekonomsko dejavnost. Ker je spodbuda regionalno naravnana, je njen cilj spodbujanje zaposlovanja na območju, na katerem se je brezposelnost bistveno povečala.

Vsebina in način izvajanja: Delodajalci, ki zaposlijo brezposelno osebo iz ciljne skupine, so upravičeni do povračila plačanih prispevkov delodajalca za socialno varnost. Postopek izvajanja se prične na podlagi vloge delodajalca, o kateri odloča Zavod in izda odločbo po ZUP. Delodajalec pravico uveljavlja z vlogo, ki jo pri Zavodu predloži v 60 dneh po preteku enega leta od sklenitve pogodbe o zaposlitvi z brezposelno osebo za najmanj eno leto.

Ciljna skupina: Povračilo plačanih prispevkov (delodajalca) za socialno varnost lahko uveljavlja delodajalec za brezposelno osebo, ki v preteklih šestih mesecih ni imela redno plačane zaposlitve ali je stara od 15 do 24 let ali ni dosegla stopnje srednjega strokovnega izobraževanja, srednjega poklicnega, tehniškega izobraževanja ali splošnega srednjega izobraževanja ali je v obdobju dveh let po zaključku rednega izobraževanja in še ni pridobila prve redne plačane zaposlitve ali

je starejša od 50 let ali živi sama in ima enega ali več vzdrževanih članov, kar pomeni, da sama skrbi za enega ali več otrok, ki so mlajši od 26 let, če se redno šolajo, ali katere zakonec je brezposeln ali se bo zaposlila v dejavnosti (gospodarskem sektorju), v kateri je neravnovesje med spoloma za najmanj 25 odstotkov višje od povprečnega neravnovesja v vseh gospodarskih sektorjih v Republiki Sloveniji, ali je pripadnik etnične manjšine ali se šteje kot invalid v kvotnem sistemu invalidov.

Delodajalcu, ki bo zaposlil brezposelno osebo iz 1. do 7. alineje prvega odstavka navedene ciljne skupine, se bodo za tega delavca za obdobje enega leta kot enkratna pomoč povrnili plačani prispevki delodajalca za socialno varnost.

Delodajalcu, ki pa bo zaposlil delavca invalida iz 8. alineje prvega odstavka navedene ciljne skupine, se bodo za tega delavca povrnili plačani prispevki delodajalca za socialno varnost za celotno obdobje, ko je delavec zaposlen, vendar največ od dne zaposlitve (vendar ne pred 22. 6. 2013) do 31. 12. 2018.

Izvajalci: Delodajalci, ki imajo sedež in dejansko izvajajo dejavnost v Mariboru s širšo okolico (območje občin Kungota, Hoče – Slivnica, MO Maribor, Pesnica, Podvelka, Radlje ob Dravi, Ribnica na Pohorju, Ruše in Selnica ob Dravi) ali v primerih, ko opravlja dejavnost, za katero ne obstaja registrski organ ali druga predpisana evidenca, stalno ali začasno prebivališče v tem območju ter tu dejansko izvajajo dejavnost. Do pomoči niso upravičeni delodajalci iz dejavnosti v sektorju premogovništva in družbe v težavah (v skladu z Zakonom o pomoči za reševanje in prestrukturiranje gospodarskih družb v težavah).

3.2.1.4. Povračilo prispevkov – Območje občin Hrastnik, Radeče in Trbovlje

Namen: Namen aktivnosti je spodbujanje zaposlovanja na problemskem območju z visoko brezposelnostjo, ki jo bodo ob določenih pogojih lahko uveljavljali delodajalci, ki imajo sedež v občinah Hrastnik, Radeče in Trbovlje ter tu dejansko opravljajo ekonomsko dejavnost. Ker je spodbuda regionalno naravnana, je njen cilj spodbujanje zaposlovanja na območju, na katerem se je brezposelnost bistveno povečala.

Vsebina in način izvajanja: Delodajalci, ki zaposlijo brezposelno osebo iz ciljne skupine, so upravičeni do povračila plačanih prispevkov delodajalca za socialno varnost. Postopek izvajanja se prične na podlagi vloge delodajalca, o kateri odloča Zavod in izda odločbo po ZUP. Delodajalec pravico uveljavlja z vlogo, ki jo pri Zavodu predloži v 30 dneh po preteku enega leta od sklenitve pogodbe o zaposlitvi z brezposelno osebo za najmanj eno leto.

Ciljna skupina: Povračilo plačanih prispevkov (delodajalca) za socialno varnost lahko uveljavlja delodajalec za brezposelno osebo, v preteklih šestih mesecih ni imela redno plačane zaposlitve ali je stara od 15 do 24 let ali ni dosegla stopnje srednjega strokovnega izobraževanja, srednjega poklicnega, tehniškega izobraževanja ali splošnega srednjega izobraževanja ali je v obdobju dveh let po zaključku rednega izobraževanja in še ni pridobila prve redne plačane zaposlitve ali je starejša od 50 let ali živi sama in ima enega ali več vzdrževanih članov, kar pomeni, da sama skrbi za enega ali več otrok, ki so mlajši od 26 let, če se redno šolajo, ali katere zakonec je brezposeln ali se bo zaposlila v dejavnosti (gospodarskem sektorju), v kateri je neravnovesje med spoloma za najmanj 25 odstotkov višje od povprečnega neravnovesja v vseh gospodarskih sektorjih v Republiki Sloveniji, ali je pripadnik etnične manjšine ali se šteje kot invalid v kvotnem sistemu invalidov.

Delodajalcu, ki bo zaposlil brezposelno osebo iz 1. do 7. alineje prvega odstavka navedene ciljne skupine, se bodo za tega delavca za obdobje enega leta kot enkratna pomoč povrnili plačani prispevki delodajalca za socialno varnost.

Delodajalcu, ki pa bo zaposlil delavca invalida iz 8. alineje prvega odstavka navedene ciljne skupine, se bodo za tega delavca povrnili plačani prispevki delodajalca za socialno varnost za celotno obdobje, ko je delavec zaposlen, vendar največ od dne zaposlitve (vendar ne pred 27. 7. 2013) do 31. 12. 2018..

Izvajalci: Delodajalci, ki imajo sedež in dejansko izvajajo dejavnost v občinah Hrastnik, Radeče in Trbovlje ali v primerih, ko opravlja dejavnost, za katero ne obstaja registrski organ ali druga predpisana evidenca, stalno ali začasno prebivališče v tem območju ter tu dejansko

izvajajo dejavnost. Do pomoči niso upravičeni delodajalci iz dejavnosti v sektorju premogovništva in družbe v težavah (v skladu z Zakonom o pomoči za reševanje in prestrukturiranje gospodarskih družb v težavah).

4.1.1.1. Javna dela 2015

Namen: Javna dela so namenjena aktiviranju brezposelnih oseb, ki so več kot eno leto neprekinjeno prijavljene v evidenci brezposelnih oseb (v nadaljevanju: dolgotrajno brezposelne osebe), njihovi socialni vključenosti, ohranitvi ali razvoju delovnih sposobnosti ter spodbujanju razvoja novih delovnih mest.

Vsebina in način izvajanja: Programi javnih del so izbrani na podlagi javnega povabila. Osebe se vključijo v program na podlagi zaposlitvenega načrta in pogodbe o vključitvi. Izbrani izvajalci programov javnih del in brezposelne osebe, ki so napotene v program, sklenejo posebne pogodbe o zaposlitvi.

Ciljna skupina:

1. Ciljna skupina za vključitev

V programe javnih del se lahko vključujejo dolgotrajno brezposelne osebe. Zavod bo v izbrane programe javnih del prednostno napotoval dolgotrajno brezposelne osebe, ki so prejemniki denarnega nadomestila in se odločijo za vključitev v program javnega dela v času trajanja pravice do denarnega nadomestila.

2. Ciljna skupina za ponovno vključitev

Dolgotrajno brezposelna oseba je lahko vključena v javna dela največ eno leto, zaradi stanja na trgu dela pa se lahko ponovno vključi, vendar pri istem izvajalcu javnih del najdlje še za eno leto. Za ponovno vključitev se šteje vključitev, ki se opravi pred iztekom šestih mesecev od izteka zadnje vključitve v javna dela.

Ciljne skupine brezposelnih oseb, ki se lahko ponovno vključijo v javna dela za obdobje enega leta so brezposelni invalidi; brezposelni Romi; brezposelni moški, starejši od 58 let; brezposelne ženske, starejše od 55 let; brezposelne osebe, vključene v programe javnih del pod točko 7.1., 7.2. in 7.3. Kataloga programov javnih del 2015.

Vse zgoraj naštetje ciljne se lahko ponovno vključijo, če so bile ob prvi vključitvi v letu 2013 ali 2014 v evidenci zavoda neprekinjeno prijavljene več kot eno leto in če so imele lastnost npr. invalidnost, starost 58 let moški, itd. že ob prvi vključitvi.

Kot prva vključitev se šteje vsaka vključitev, ki ni ponovna vključitev po določilu ZUTD (po 6 mesecih od prejšnje vključitve).

Skupno trajanje vključitve pri istem izvajalcu ne sme preseči 24 mesecev.

Ciljne skupine brezposelnih oseb, ki se lahko ponovno vključijo v javna dela za obdobje do enega leta so brezposelne osebe, ki še niso bile vključene v javna dela eno leto, za razliko časa do enoletne vključitve, če so bile v evidenci zavoda neprekinjeno prijavljene več kot eno leto ob vključitvi v letu 2014 oziroma 2015.

V letu 2015 se lahko oseba ponovno vključi v javna dela najdlje do 31.12.2015.

Izvajalci: Neprofitni delodajalci.

4.1.1.3. Javna dela za pomoč v primeru elementarnih nesreč za leti 2014 in 2015

Namen: Javna dela za pomoč v primeru elementarnih nesreč so namenjena aktiviranju brezposelnih oseb pri izvajanju pomoči za odpravo posledic žleda in poplav, ki so nastale neposredno po žledu, ki je prizadel Republiko Slovenijo med 30. januarjem in 10. februarjem 2014.

Vsebina in način izvajanja: Programi javnih del „6. 1. Pomoč v primeru elementarnih nesreč“ so izbrani na podlagi javnega povabila. Osebe se vključijo v program na podlagi zaposlitvenega načrta in pogodbe o vključitvi. Izbrani izvajalci programov javnih del in brezposelne osebe, ki so napotene v program, sklenejo pogodbe o zaposlitvi.

Ciljna skupina: Brezposelne osebe, prijavljene v evidenci brezposelnih oseb.

Izvajalci: Neprofitni delodajalci.

4.1.2.8. Delovna vključenost starejših oseb

Namen: Namen programa je spodbujanje zaposlovanja in povečanje zaposlitvenih možnosti brezposelnih oseb iz ciljne skupine, motiviranje delodajalcev za zaposlovanje starejših brezposelnih oseb ter odpravljanje predsodkov, povezanih z njihovim zaposlovanjem.

Vsebina in način izvajanja: Aktivnost se izvaja kot program subvencionirane zaposlitve za najmanj 12 mesecev in polni delovni čas oziroma v skladu z izdano odločbo o invalidnosti. Osebe se vključijo v program na podlagi zaposlitvenega načrta in pogodbe o vključitvi.

Ciljna skupina: V projekte v okviru programa se vključujejo brezposelne osebe, stare 50 in več let, s stalnim prebivališčem v statistični teritorialni enoti Vzhodna Slovenija, ki izpolnjujejo vsaj enega od naslednjih kriterijev: so vsaj 12 mesecev prijavljene v evidenci brezposelnih

oseb ali nimajo dokončnega srednjega strokovnega izobraževanja, srednjega poklicnega, tehniškega izobraževanja oz. splošnega srednjega izobraževanja.

Izvajalci: Delodajalci, določeni z javnim povabilom.

Pregled aktivnosti, ki se nadaljujejo iz preteklih obdobj

3.1.1.6. »50plus«

Namen: Spodbujanje zaposlovanja in povečanje zaposlitvenih možnosti brezposelnih oseb iz ciljne skupine, motiviranje delodajalcev za zaposlovanje starejših brezposelnih oseb ter odpravljanje predsodkov, povezanih z njihovim zaposlovanjem.

Vsebina in način izvajanja: Izvaja se kot program enomesečnega usposabljanja na delovnem mestu in subvencionirane zaposlitve. Po uspešno zaključenem usposabljanju na delovnem mestu delodajalec brezposelno osebo zaposli za določen čas najmanj 18 mesecev in polni delovni čas oziroma v skladu z izdano odločbo o invalidnosti.

Nosilec projekta v usposabljanje na delovnem mestu ne more vključiti brezposelne osebe, ki je bila pri njem vključena v program »Usposabljanje na delovnem mestu«. Osebe se vključijo v program na podlagi zaposlitvenega načrta in pogodbe o vključitvi.

Ciljna skupina: Brezposelne osebe, starejše od 50 let, ki so prijavljene v evidenci brezposelnih oseb 6 mesecev ali več.

Izvajalci: Delodajalci, določeni z javnim povabilom.

3.1.1.7. Zaposli.me plus

Namen: Povečanje zaposlitvenih možnosti oseb iz ciljne skupine in hkratno zagotavljanje delovne sile delodajalcem.

Vsebina in način izvajanja: Izvaja se s subvencioniranjem zaposlitve pri delodajalcih. Delodajalci, katerih ponudbe so sprejete, bodo zaposlili brezposelne osebe iz ciljne skupine za polni delovni čas oz. v skladu z odločbo o invalidnosti in obdobje najmanj enega leta. Osebe se vključijo v program na podlagi zaposlitvenega načrta in pogodbe o vključitvi.

Ciljna skupina: Prikrajšani in resno prikrajšani delavci ter invalidi, kot so opredeljeni v Uredbi 800/2008/ES, ki so obenem brezposelne osebe in izpolnjujejo vsaj enega od naslednjih pogojev: so prijavljene v evidenco brezposelnih oseb vsaj 6 mesecev; nimajo dokončnega srednjega strokovnega izobraževanja, srednjega poklicnega, tehniškega izobraževanja oz. splošnega srednjega izobraževanja; so starejše od 50 let; so pripadniki etnične manjšine Romov; so invalidi oz. osebe katerih invalidnost je priznana po nacionalni zakonodaji.

V okviru javnega povabila se specificirajo podskupine navedenih skupin brezposelnih oseb, glede na specifična strukturna neskladja na regionalnem trgu dela. V vsakem trenutku se lahko objavi dodatek k javnemu povabilu, ki nadalje opredeli upravičenost ciljnih skupin na ravni pristojne Območne službe ZRSZ.

Izvajalci: delodajalci iz tržnega sektorja.

3.1.1.8. Zaposli.me 5/2014

Namen: Namen programa je spodbujanje zaposlovanja brezposelnih oseb iz ciljne skupine s pomočjo subvencije za zaposlitev in hkratno zagotavljanje delovne sile delodajalcem.

Vsebina in način izvajanja: Projekt je delodajalec v vlogi nosilca projekta, katerega ponudba je sprejeta na podlagi javnega povabila, z vsemi svojimi registriranimi enotami in z vsemi subvencioniranimi osebami iz ciljne skupine. Aktivnost se izvaja s subvencioniranjem zaposlitev pri delodajalcih; osebe se vključijo v program na podlagi zaposlitvenega načrta in pogodbe o vključitvi. Delodajalci, katerih ponudbe so sprejete, zaposlijo brezposelne osebe iz ciljne skupine za polni delovni čas, ali za krajši delovni čas (v primeru zaposlitve invalida) v skladu z odločbo o invalidnosti, za obdobje najmanj enega leta.

Delodajalec odda ponudbo za sklop A ali B; delodajalec lahko kandidira samo na enega od sklopov: za sklop A lahko kandidira delodajalec, ki je registriran za opravljanje dejavnosti v Republiki Sloveniji vsaj 12 mesecev; za sklop B lahko kandidira delodajalec, ki ima sedež ali registrirano enoto na problemskem območju z visoko brezposelnostjo in je bil v roku največ 24 mesecev po stečaju ali likvidaciji proizvodne dejavnosti na tem območju ustanovljen z namenom oživljanja te dejavnosti.

Ciljna skupina: V program se lahko vključijo prikrajšani in resno prikrajšani delavci ter invalidi, kot so opredeljeni v Uredbi št. 800/2008/ES. V okviru javnega povabila se specificirajo podskupine navedenih skupin brezposelnih oseb, glede na specifična strukturna neskladja na regionalnem trgu dela. V vsakem trenutku se lahko objavi dodatek k javnemu povabilu, ki nadalje opredeli upravičenost ciljnih skupin na ravni pristojne Območne službe Zavoda RS za zaposlovanje.

Izvajalci: Pravne ali fizične osebe, registrirane za opravljanje dejavnosti na podlagi vpisa v Poslovni register Slovenije.

3.1.1.9. Spodbujanje zaposlovanja za odpravo posledic žleda

Namen: Namen programa je spodbujanje zaposlovanja brezposelnih oseb iz ciljne skupine s pomočjo subvencije za zaposlitev za odpravo posledic naravne nesreče v obliki žleda.

Vsebina in način izvajanja: Aktivnost se izvaja s subvencioniranjem zaposlitve pri delodajalcih. Delodajalci, katerih ponudbe bodo sprejete, bodo zaposlili brezposelne osebe iz ciljne skupine za polni delovni čas za obdobje najmanj enega leta.

Osebe se vključijo v program na podlagi zaposlitvenega načrta in pogodbe o vključitvi.

Ciljna skupina: Brezposelne osebe, ki so prijavljene v evidenci brezposelnih oseb vsaj 6 mesecev; nimajo dokončnega srednjega strokovnega izobraževanja, srednjega poklicnega, tehniškega izobraževanja oz. splošnega srednjega izobraževanja.

Izvajalci: Pravne ali fizične osebe, registrirane za opravljanje dejavnosti na podlagi vpisa v Poslovni register Slovenije, ki bodo odpravljale posledice žleda. Podrobnejši pogoji bodo določeni v javnem povabilu.

3.1.2.1. Prvi izziv 2014

Namen: Namen programa je spodbujanje zaposlovanja brezposelnih oseb s stalnim prebivališčem v statistični teritorialni enoti Vzhodna Slovenija, starih do 29 let, ki so vsaj 6 mesecev vodene v evidenci brezposelnih oseb, kot je določeno v javnem povabilu.

Za stare do 29 let se štejejo osebe, ki so stare do 29 let in 364 dni, torej osebe, ki še niso dopolnile 30. leta starosti.

Vsebina in način izvajanja: Projekt obsega dva sklopa aktivnosti, ki jih bo izvedel upravičenec:

1. Aktivnost: Izbor delodajalcev

Upravičenec bo objavil javno povabilo v skladu s 47. členom ZUTD. Na javnem povabilu lahko kandidirajo pravne ali fizične osebe, registrirane za opravljanje dejavnosti v Republiki Sloveniji, ki imajo sedež/poslovni naslov in dejansko izvajajo dejavnost v statistični teritorialni enoti Vzhodna Slovenija ter izpolnjujejo vse ostale pogoje, navedene v javnem povabilu.

Delodajalci na javno povabilo oddajo ponudbo za izvedbo projekta. ZRSZ na podlagi javnega povabila izbere delodajalce, ki bodo zaposlili brezposelne osebe iz ciljne skupine. Projekt v okviru programa predstavlja delodajalec, katerega ponudba je sprejeta na javnem povabilu, z vsemi svojimi registriranimi enotami in z vsemi brezposelnimi osebami iz ciljne skupine, vključenimi v subvencionirano zaposlitev, s katerimi ZRSZ sklene pogodbo o izvedbi projekta v okviru programa „Prvi izziv 2014“. ZRSZ bo za prvo izbrano ponudbo z delodajalcem sklenil pogodbo, za preostale izbrane ponudbe pa anekse k pogodbi.

2. Aktivnost: Vključevanje oseb iz ciljne skupine v subvencionirano zaposlitev

Osebe se na podlagi zaposlitvenega načrta ter napotitve v program vključujejo v subvencionirano zaposlitev pri delodajalcih, izbranih na javnem povabilu, ki zajema 15-mesečno zaposlitev z vključenim trimesečnim poskusnim delom.

Ciljna skupina: Brezposelne osebe s stalnim prebivališčem v statistični teritorialni enoti Vzhodna Slovenija, stare do 29 let, vsaj 6 mesecev vodene v evidenci brezposelnih oseb.

Izvajalci: Delodajalci, registrirani za opravljanje dejavnosti v RS ter imajo sedež/poslovni naslov in dejansko izvajajo dejavnost v statistični teritorialni enoti Vzhodna Slovenija, katerih ponudba je sprejeta na javnem povabilu, z vsemi svojimi registriranimi enotami in z vsemi brezposelnimi osebami iz ciljne skupine, vključenimi v subvencionirano zaposlitev, s katerimi ZRSZ sklene pogodbo o izvedbi projekta v okviru programa „Prvi izziv 2014“.

3.1.2.2. Zaposli.me 6/2014

Namen: Namen programa je spodbujanje zaposlovanja brezposelnih oseb iz ciljne skupine s pomočjo subvencije za zaposlitev in hkratno zagotavljanje delovne sile delodajalcem.

Vsebina in način izvajanja: Projekt je delodajalec v vlogi nosilca projekta, katerega ponudba je sprejeta na podlagi javnega povabila, z vsemi svojimi registriranimi enotami in z vsemi subvencioniranimi osebami iz ciljne skupine. Aktivnost se izvaja s subvencioniranjem zaposlitev pri delodajalcih; osebe se vključijo v program na podlagi zaposlitvenega načrta in pogodbe o vključitvi. Delodajalci, katerih ponudbe so sprejete, zaposlijo brezposelne osebe iz ciljne skupine za polni delovni čas, ali za krajši delovni čas (v primeru zaposlitve invalida) v skladu z odločbo o invalidnosti, za obdobje najmanj enega leta.

Delodajalec odda ponudbo za sklop A ali B; delodajalec lahko kandidira samo na enega od sklopov: za sklop A lahko kandidira delodajalec, ki je registriran za opravljanje dejavnosti v Republiki Sloveniji vsaj 12 mesecev in ima sedež oziroma poslovno enoto in dejansko izvaja dejavnost na problemskem območju z visoko brezposelnostjo; za sklop B lahko kandidira delodajalec, ki ima sedež ali registrirano enoto na problemskem območju z visoko brezposelnostjo in je bil v roku največ 36 mesecev po stečaju ali likvidaciji proizvodne dejavnosti na tem območju ustanovljen z namenom oživljanja te dejavnosti.

Ciljna skupina: V program se lahko vključijo prikrajšani in resno prikrajšani delavci ter invalidi, kot so opredeljeni v Uredbi št. 800/2008/ES. V okviru javnega povabila se specifikirajo podskupine navedenih skupin brezposelnih oseb, glede na specifična strukturna neskladja na regionalnem trgu dela. V vsakem trenutku se lahko objavi dodatek k javnemu povabilu, ki nadalje opredeli upravičenost ciljnih skupin na ravni pristojne Območne službe Zavoda RS za zaposlovanje.

Izvajalci: Pravne ali fizične osebe, registrirane za opravljanje dejavnosti na podlagi vpisa v Poslovni register Slovenije.

4.1.1.1. Javna dela 2014

Namen: Javna dela so namenjena aktiviranju brezposelnih oseb, ki so več kot eno leto neprekinjeno prijavljene v evidenci brezposelnih oseb (v nadaljevanju: dolgotrajno brezposelne osebe), njihovi socialni vključenosti, ohranitvi ali razvoju delovnih sposobnosti ter spodbujanju razvoja novih delovnih mest.

Vsebina in način izvajanja: Programi javnih del so izbrani na podlagi javnega povabila. Osebe se vključijo v program na podlagi zaposlitvenega načrta in pogodbe o vključitvi. Izbrani izvajalci programov javnih del in brezposelne osebe, ki so napotene v program, sklenejo posebne pogodbe o zaposlitvi.

Programi usposabljanja in izobraževanja so namenjeni za pridobitev znanj in veščin za opravljanje del v programu javnega dela. Udeleženci programov javnih del so lahko vključeni v programe usposabljanja in izobraževanja največ do ene četrtnine delovnega časa.

Ciljna skupina:

1. Ciljna skupina za vključitev

V programe javnih del se lahko vključujejo dolgotrajno brezposelne osebe.

Zavod bo v izbrane programe javnih del prednostno napotoval dolgotrajno brezposelne osebe, ki so prejemniki denarnega nadomestila in se odločijo za vključitev v program javnega dela v času trajanja pravice do denarnega nadomestila.

V programe javnih del se lahko vključujejo tudi brezposelne osebe, ki še niso bile vključene v javna dela eno leto, in sicer za razliko časa do enoletne vključitve, če so bile v evidenci zavoda neprekinjeno prijavljene več kot eno leto ob vključitvi v letu 2013 ali 2014.

Za programe javnih del v šolstvu, ki mirujejo v času poletnih počitnic, velja, da osebe izpolnjujejo pogoj ciljne skupine ob ponovni vključitvi v isti program, ker so pogoj ciljne skupine izpolnjevale ob prvi vključitvi.

2. Ciljna skupina za ponovno vključitev

Dolgotrajno brezposelna oseba je lahko vključena v javna dela največ eno leto, zaradi stanja na trgu dela pa se lahko ponovno vključi, vendar pri istem izvajalcu javnih del najdlje še za eno leto. Za ponovno vključitev se šteje vključitev, ki se opravi pred iztekom šestih mesecev od izteka zadnje vključitve v javna dela.

Ciljne skupine brezposelnih oseb, ki se lahko ponovno vključijo v javna dela za obdobje enega leta, so brezposelni invalidi; brezposelni Romi; brezposelni moški, starejši od 58 let; brezposelne ženske, starejše od 55 let; brezposelne osebe, vključene v programe javnih del z namenom opravljanja osebne asistencije.

Vse zgoraj našete ciljne skupine se lahko ponovno vključijo, če so bile ob prvi vključitvi v letu 2012 ali 2013 v evidenci zavoda neprekinjeno prijavljene več kot eno leto in če so imele lastnost npr. invalidnost, starost 58 let moški, itd. že ob prvi vključitvi. Kot prva vključitev se šteje vsaka vključitev, ki ni ponovna vključitev po določilu ZUTD (po 6 mesecih od prejšnje vključitve).

Skupno trajanje vključitve pri istem izvajalcu ne sme preseči 24 mesecev.

V letu 2014 se lahko oseba ponovno vključi v javna dela najdlje do 31. 12. 2014

3. Ciljna skupina udeležencev javnih del, ki se lahko vključijo v programe usposabljanja in izobraževanja

V programe usposabljanja in izobraževanja se lahko vključijo dolgotrajno brezposelne osebe, ki bodo vključene v razvojne programe javnih del za spodbujanje ustanavljanja in razvoja novih dejavnosti socialnih podjetij tipa B za trajno zaposlovanje brezposelnih oseb iz ranljivih skupin.

Izvajalci: Neprofitni delodajalci.

5.2.1.2. Subvencije za samozaposlitev 2010-2013

Namen: Ustvarjanje novih zaposlitvenih možnosti s spodbujanjem podjetništva v obliki subvencij za samozaposlitev osebam iz ciljnih skupin. Cilj je ohranitev neprekinjene samozaposlitve za obdobje najmanj dveh let.

Vsebina in način izvajanja: Izvaja se v obliki subvencioniranja samozaposlitve, ki mora trajati najmanj dve leti. Osebe se vključijo v program po zaključeni delavnici za pripravo na samozaposlitev na podlagi zaposlitvenega načrta in pogodbe o dodelitvi subvencije za samozaposlitev, ki se sklene, ko se oseba samozaposli in Zavodu odda vlogo za dodelitev subvencije za samozaposlitev.

Ciljna skupina: Brezposelne osebe in iskalci zaposlitve, katerih zaposlitev je ogrožena, ki so se udeležile programa Pomoči pri samozaposlitvi; so se samozaposlile v novoustanovljenem poslovnem subjektu za polni delovni čas, razen invalidov, ki se samozaposlijo za delovni čas v skladu z izdano odločbo o invalidnosti.

Upravičenec do subvencije za samozaposlitev je poslovni subjekt, ki ga je ustanovila brezposelna oseba ali iskalec zaposlitve, katerega zaposlitev je ogrožena, in sicer v primeru da bil poslovni subjekt registriran po podpisu zaposlitvenega načrta za vključitev v program Subvencija za samozaposlitev in po zaključku delavnice ter se je ustanovitelj v njem samozaposlil kot direktor in (so)lastnik v novoustanovljenem podjetju (gospodarska družba ali zavod), kot samostojni podjetnik posameznik (s.p.) ali kot oseba, ki z osebnim delom samostojno opravlja dejavnost na podlagi odločbe pristojnega organa oz. vpisa v register samostojnih dejavnosti.

Izvajalci: ZRSZ.

5.2.1.3. Samozaposlovanje 2014

Namen: Ustvarjanje novih zaposlitvenih možnosti s spodbujanjem podjetništva v obliki subvencij za samozaposlitev osebam iz ciljne skupine. Cilj je ohranitev neprekinjene samozaposlitve za obdobje najmanj dveh let.

Vsebina in način izvajanja: Izvaja se prek dvoletnih projektov subvencioniranja samozaposlitve v novoustanovljenih poslovnih subjektih. Osebe se vključijo v program po zaključeni delavnici "Priprava na samozaposlitev", na podlagi zaposlitvenega načrta in pogodbe o dodelitvi subvencije, ki se sklene, ko se oseba samozaposli in Zavodu RS za zaposlovanje odda vlogo za dodelitev subvencije.

Ciljna skupina: Brezposelne osebe in iskalci zaposlitve, katerih zaposlitev je ogrožena, ki so se udeležile programa Pomoč pri samozaposlitvi in ga uspešno opravile; so se samozaposlile v novoustanovljenem poslovnem subjektu za polni delovni čas, razen invalidov, ki se samozaposlijo za delovni čas v skladu z izdano odločbo o invalidnosti.

Upravičenec do subvencije je poslovni subjekt, ki ga je ustanovila brezposelna oseba ali iskalec zaposlitve, katerega zaposlitev je ogrožena, in sicer v primeru da je bil **poslovni subjekt registriran po podpisu zaposlitvenega načrta** za vključitev v program Subvencija za samozaposlitev **in po zaključku delavnice** ter se je ustanovitelj v njem samozaposlil kot: kot direktor in (so)lastnik v novoustanovljenem podjetju (gospodarska družba ali zavod) s šifro zavarovalne podlage 040 in 112, kot samostojni podjetnik posameznik (s.p.) s šifro zavarovalne podlage 005 ali kot oseba, ki z osebnim delom samostojno opravlja dejavnost na podlagi odločbe pristojnega organa oziroma vpisa v register samostojnih dejavnosti s šifro zavarovalne podlage 019.

Izvajalci: ZRSZ.

Izdaja: Zavod Republike Slovenije za zaposlovanje, Rožna dolina c. IX/6, Ljubljana,
tel. št.: 01 47 90 900, fax: 01 47 90 262

Za izdajatelja: Mavricija Batič, generalna direktorica

Oblikoval in uredil: Katja Bras

Datum izdaje: Julij 2015

Internet URL naslov: <http://www.ess.gov.si>

ISSN 1318-3451

Mesečne informacije so objavljene na spletni strani ZRSZ:
http://www.ess.gov.si/trg_dela/publicistika/mesecne_informacije

Uporaba in objava podatkov je dovoljena le z navedbo vira!