

# Mesečne informacije APRIL 2015

LETNIK 22, ŠTEVILKA 4

**KAZALO**

KAZALCI GIBANJ NA TRGU DELA IN AKTIVNOSTI ZAVODA .....	3
PREGLED TEKOČIH GIBANJ NA TRGU DELA IN AKTIVNOSTI ZAVODA .....	4
UKREPI APZ V LETU 2015 .....	10
SEZNAM TABEL .....	11
METODOLOŠKA POJASNILA .....	42

**KAZALCI GIBANJ NA TRGU DELA IN AKTIVNOSTI ZAVODA**

	II 2015	III 2015	IV 2015
<b>NOVOPRIJAVLJENI BREZPOSELNI</b>			
- v mesecu	6.952	7.073	6.532
- kumulativa od 1. 1. do konca meseca	20.792	27.865	34.397
- indeks obdobje leta / enako obdobje predhodnega leta	91,2	92,4	92,2
<b>BREZPOSELNI VKLJUČENI V ZAPOSILITEV</b>			
- v mesecu	6.523	9.005	7.334
- kumulativa od 1. 1. do konca meseca	12.764	21.769	29.103
- indeks obdobje leta / enako obdobje predhodnega leta	104,8	105,2	102,8
<b>PRIJAVA V EVIDENCO ZAČASNO NEZAPOSILJIVIH</b>			
- v mesecu	51	90	64
- kumulativa od 1. 1. do konca meseca	131	221	285
<b>ODLIV IZ EVIDENCE IZ RAZLOGOV, KI NE POMENIJO ZAPOSILITEV</b>			
- v mesecu	2.156	2.521	2.374
- kumulativa od 1. 1. do konca meseca	4.934	7.455	9.829
- indeks obdobje leta / enako obdobje predhodnega leta	101,6	110,3	103,3
<b>REGISTRIRANA BREZPOSELNOST</b>			
- stanje ob koncu meseca	122.552	118.099	114.923
- povprečje v obdobju	123.416	121.643	119.963
- indeks stanje ob koncu meseca / predhodni mesec	98,6	96,4	97,3
- indeks stanje ob koncu meseca / december predhodnega leta	102,6	98,9	96,2
- indeks stanje ob koncu meseca / isti mesec predhodnega leta	94,4	93,2	93,0
<b>OD REGISTRIRANIH BREZPOSELNIH OSEB V MESECU (v %)</b>			
- ženske	48,9	50,1	50,9
- stečajniki in trajno presežni delavci	21,6	21,8	22,0
- iskalci prve zaposlitve	17,6	17,9	17,8
- stari do 29 let	24,6	24,6	24,1
- stari 50 let ali več	31,0	31,6	32,2
- brezposelni s 1. in 2. ravniyo izobrazbe	29,3	28,7	28,5
- dolgotrajno brezposelni	49,8	51,5	52,5
- invalidi	14,4	14,8	15,0
<b>STOPNJA REGISTRIRANE BREZPOSELNOSTI (v %)</b>			
- v mesecu	13,3	12,8	...
- povprečje obdobja	13,4	13,2	...
<b>DELOVNO AKTIVNO PREBIVALSTVO</b>			
- v mesecu	797.356	802.466	...
- povprečje obdobja	795.805	798.025	...
<b>PRIJAVLJENA PROSTA DELOVNA MESTA</b>			
- v mesecu	5.908	7.811	6.516
- kumulativa od 1. 1. do konca meseca	12.621	20.432	26.948
- indeks obdobje leta / enako obdobje predhodnega leta	103,1	95,0	93,5
<b>PREJEMNIKI DN</b>			
- v mesecu	29.353	27.321	...
- povprečje obdobja	29.369	28.686	...
- indeks mesec / isti mesec predhodnega leta	99,9	87,2	...
<b>DELEŽ PREJEMNIKOV DN OD VSEH BREZPOSELNIH (v %)</b>			
- v mesecu	24,0	23,1	...
<b>IZDANA DELOVNA DOVOLJENJA ZA ZAPOSILITEV TUJCEV</b>			
- v mesecu	1.293	1.600	1.433
- kumulativa od 1. 1. do konca meseca	2.638	4.238	5.671
<b>VELJAVNA DELOVNA DOVOLJENJA ZA ZAPOSILITEV TUJCEV</b>			
- v mesecu	22.346	22.835	23.127

## PREGLED TEKOČIH GIBANJ NA TRGU DELA IN AKTIVNOSTI ZAVODA

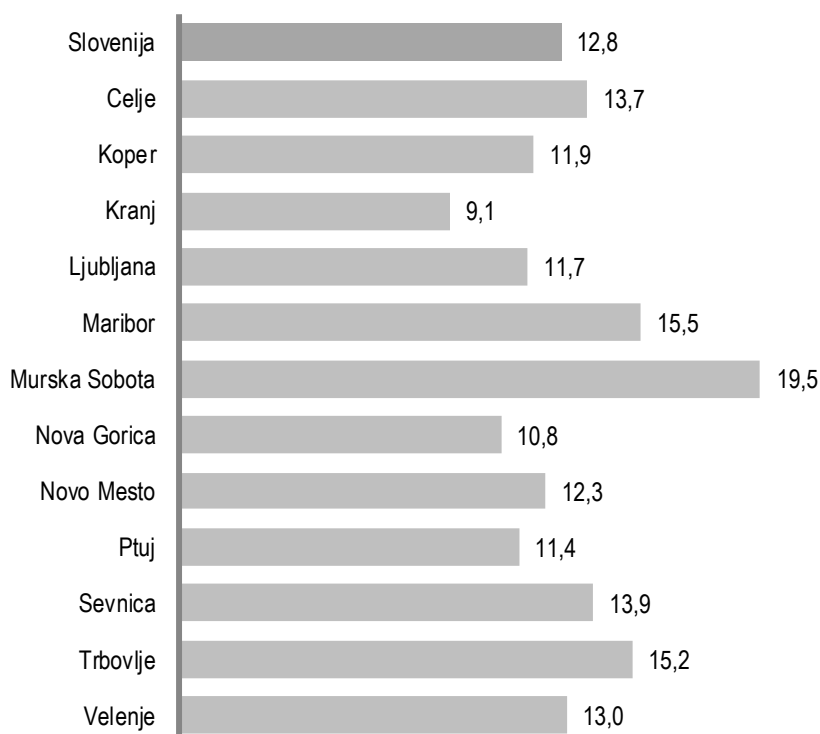
### AKTIVNO PREBIVALSTVO

**Marca** je bilo po podatkih Statističnega urada RS v Sloveniji 920.565 aktivnih prebivalcev; glede na februar 2015 se je število aktivnih povečalo za 657 oseb oz. 0,1 %. Število delovno aktivnega prebivalstva se je povečalo za 0,6 %, število brezposelnih pa se je v februarju znižalo za 4.453 oz. 3,6 % glede na februar 2015. V marcu je bilo tako 802.466 delovno aktivnih ter 118.099 registriranih brezposelnih oseb.

V marcu 2015 je bilo v Sloveniji 802.466 delovno aktivnega prebivalstva oz. 5.110 oseb več kot pretekli mesec in 14.812 oseb več kot marca 2014. Število zaposlenih se je s februarja 2015 na marec 2015 povečalo v prav vseh dejavnostih, najbolj pa v gradbeništvu (+1.945 oseb), v dejavnosti trgovine, popravila in vzdrževanja motornih vozil (+472 oseb), v finančnih in zavarovalniških dejavnostih (+360 oseb) ter v drugih raznovrstnih poslovnih dejavnostih (+307 oseb).

Stopnja registrirane brezposelnosti v Sloveniji se je v marcu 2015 iz prejšnjega meseca znižala za 0,5 odstotne točke na 12,8 %.

### Stopnje registrirane brezposelnosti v %, po OS Zavoda, marec 2015



Vir podatkov: SURS

Tako kot pretekli mesec, je bila tudi v marcu 2015 najvišja stopnja brezposelnosti v OS Murska Sobota, kjer je bilo brez zaposlitve 19,5 % aktivnega prebivalstva, kar je malce manj kot pretekli mesec (-1,3 %). Nadpovprečno stopnjo brezposelnosti imajo praviloma območne službe z vzhoda države. Najnižja stopnja brezposelnosti je bila v OS Kranj (9,1 %), kjer se je v primerjavi s preteklim mesecem znižala za 0,5 odstotne točke.

Stopnja registrirane brezposelnosti je v primerjavi s prejšnjim mesecem ostala na enaki ravni na območju OS Trbovlje, na vseh ostalih območnih službah pa se je znižala, najbolj v OS Murska Sobota (-1,3 %) ter OS Maribor in OS Sevnica (-0,7 %).

**REGISTRIRANA BREZPOSELNOST**

V aprilu se je v evidenco brezposelnih pri Zavodu na novo prijavilo 6.532 oseb (od tega 3.150 žensk), kar je 8,8 % manj kot v aprilu 2014 ter 7,6 % manj kot pretekli mesec.

Novo prijavljenih iskalcev prve zaposlitve je bilo 753, zaradi izteka zaposlitve za določen čas je bilo na novo prijavljenih 3.550 oseb, zaradi stečajev in presežkov pa se je pri Zavodu na novo prijavilo 1.306 oseb.

Skupaj se je v letošnjih prvih štirih mesecih v evidenco brezposelnih oseb na ZRSZ na novo prijavilo 34.397 brezposelnih, kar je 7,8 % manj kot v enakem obdobju lani. Največ oseb se je prijavilo zaradi izteka zaposlitve za določen čas, in sicer 19.908. Drugi najpomembnejši razlog prijave je bila izguba zaposlitve zaradi stečaja ali iz poslovnih razlogov (5.928 oseb), prijavilo pa se je še 4.212 iskalcev prve zaposlitve.

**Priliv v in odliv iz brezposelnosti**

	I-IV 2014	I-IV 2015	Indeks I-IV 15 / I-IV 14
<b>PRILIV, SKUPAJ</b>	37.319	34.397	92,2
od tega, ženske	16.443	15.294	93,0
od tega, iskalci prve zaposlitve	5.240	4.212	80,4
od tega, presežki in stečajniki	7.245	5.928	81,8
od tega, iztek zaposlitve za določen čas	20.069	19.908	99,2
<b>ODLIV, SKUPAJ</b>	37.698	38.932	103,3
Zaposlitve	28.308	29.103	102,8
od tega, iskalci prve zaposlitve	3.933	3.772	95,9
Prehod v neaktivnost	3.536	3.166	89,5
od tega, upokojitve	1.980	1.678	84,7
od tega, redno šolanje	136	94	69,1
Kršitev obveznosti	3.131	4.063	129,8
Oseba se je sama odjavila	1.491	1.621	108,7
Prijava v druge evidence	397	285	71,8
od tega, v evidenco začasno nezaposljivih	392	285	72,7
Drugo	835	694	83,1

V aprilu 2015 se je iz evidence brezposelnih odjavilo 9.708 oseb, kar je 5,3 % manj kot aprila lani ter 15,8 % manj kot pretekli mesec. Največ se jih je odjavilo zaradi zaposlitve, 7.334 oseb, kar predstavlja 75,5 % skupnega odliva iz brezposelnosti. Med neaktivne je prešlo 723 oseb, dobra polovica od teh zaradi upokojitve. Zavod je v aprilu zaradi kršitve obveznosti odjavil 1.050 oseb, 64 oseb pa se je odjavilo zaradi drugih razlogov, in sicer so bile te osebe prenešene v evidenco začasno nezaposljivih.

Evidenco začasno nezaposljivih oseb vzpostavi Zavod po uradni dolžnosti na podlagi postopka po 117. členu ZUTD. V tej evidenci se vodi osebe, za katere se skladno z 9. členom ZUTD ugotovi, da so začasno nezaposljive zaradi težav z odvisnostjo, z duševnim zdravjem oz. zaradi večjih socialnih ali drugih težav. Začasna nezaposljivost iz navedenih razlogov ter pravice in obveznosti take osebe se opredelijo v zaposlitvenem načrtu brezposelne osebe. Podlaga je mnenje medinstitucionalne komisije sodelavcev Zavoda in CSD o obstoju težav ter možnih ukrepov za njihovo razrešitev in za izboljšanje zaposlitvenih možnosti.

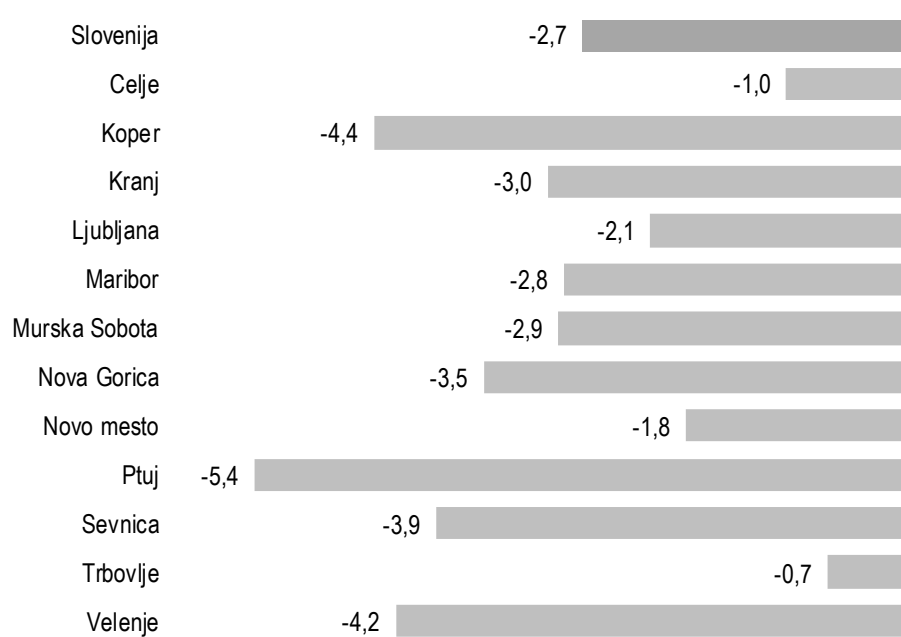
V letošnjih prvih štirih mesecih se je iz evidence brezposelnih skupaj odjavilo 38.932 oseb, od teh največ zaradi zaposlitve, in sicer 29.103, kar je 2,8 % več kot v enakem obdobju lani.

Konec aprila 2015 je bilo pri Zavodu prijavljenih 114.923 brezposelnih oseb. Brezposelnost se je znižala tako v primerjavi z aprilom 2014 (-7,0 %), kot tudi v primerjavi s preteklim mesecem (-2,7 %).

Brezposelnost se je v primerjavi s preteklim mesecem znižala na vseh območnih službah. Najbolj se je zmanjšala na OS Ptuj (-5,4 %), OS Koper (-4,4 %) ter OS Velenje (-4,2 %).

Primerjava z lanskim aprilom pokaže, da je bilo aprila letos več brezposelnih le na območju OS Murska Sobota, in sicer za 6,7 %. V vseh ostalih OS je brezposelnih manj. V OS Kranj je število nižje za 12,0 %, v OS Novo mesto za 10,6 %, v OS Sevnica za 10,3 % ter v OS Nova Gorica za 10,2 %.

### Sprememba števila registriranih brezposelnih po OS prijave v aprilu 2015 glede na marec 2015, v %



Konec aprila je bilo med brezposelnimi 50,9 % žensk, 24,1 % mladih do 29 let, 32,2 % starih 50 let ali več, 17,8 % iskalcev prve zaposlitve, 52,5 % dolgotrajno brezposelnih ter 15,0 % invalidov. Struktura brezposelnih se v primerjavi z mesecem poprej ni bistveno spremenila.

Zaradi težavnega položaja mladih na trgu dela je Vlada RS v lanskem letu sprejela program Jamstva za mlade, kjer bo vsaki mladi osebi do starosti 29 let ponujena zaposlitev (tudi s pripravništvom), usposabljanje na delovnem mestu, vključitev v formalno izobraževanje ali krajšo obliko institucionalnega ali praktičnega usposabljanja v štirih mesecih po prijavi v evidenco brezposelnih oseb pri Zavodu RS za zaposlovanje.

## POVPRAŠEVANJE DELODAJALCEV PO DELAVCIH

Povpraševanje delodajalcev po delavcih se je v mesecu aprilu, v primerjavi z marcem, zmanjšalo. Delodajalci so prijavili 6.516 prostih delovnih mest oz. vrst dela, kar je 16,6 % manj kot pretekli mesec oz. 10,9 % manj kot aprila lani. Največ prostih delovnih mest so prijavili delodajalci iz predelovalnih dejavnosti, in sicer 1.305, sledi pa gradbeništvo (1.231), druge raznovrstne poslovne dejavnosti (600), dejavnost zdravstva in socialnega varstva (556) ter dejavnost trgovine, vzdrževanja in popravila motornih vozil (491).

V prvih štirih mesecih leta 2015 so delodajalci prijavili 26.948 prostih delovnih mest, kar je 6,5 % manj kot v enakem obdobju lani.

Dne 12. 4. 2013 je pričel veljati Zakon o spremembah in dopolnitvah zakona o urejanju trga dela (ZUTD-A), ki je ukinil obvezno prijavo prostega delovnega mesta pri Zavodu. Ker lahko delodajalci, ki ne sodijo v javni sektor ali niso gospodarske družbe v večinski lasti države, objavo prostega delovnega mesta zagotovijo sami, o tem pa ZRSZ ne obveščajo, slednji nima več podatkov o vseh prostih delovnih mestih v državi, prav tako ni več mogoča primerjava s podatki iz preteklih obdobj.

V aprilu so delodajalci pri Zavodu sporočili največ prostih delovnih mest za naslednje poklice (prikazujemo prvih pet najpogosteje iskanih poklicev glede na glavno poklicno skupino po Standardni klasifikaciji poklicev):

<b>1 ZAKONODAJALCI, VISOKI URADNIKI, MENEDŽERJI</b>	<b>128</b>
1221 Menedžerji za trženje in prodajo	24
1321 Menedžerji za proizvodnjo v predelovalnih dejavnostih in za oskrbo z energenti	12
1412 Medežerji v restavracijah in podobnih gostinskih obratih	12
1120 Generalni direktorji in člani uprave družbe	11
1345 Vodstveni poklici v vzgoji in izobraževanju	6
<b>2 STROKOVNJAKI</b>	<b>1.033</b>
2422 Strokovnjaki za oblikovanje, izvajanje in nadzor politik, programov in ukrepov	237
2221 Strokovnjaki za zdravstveno nego	73
2619 Pravni strokovnjaki, d.n.	44
2411 Strokovnjaki za računovodstvo, revizijo ipd.	40
2211 Zdravniki specialisti splošne medicine	36
<b>3 TEHNIKI IN DRUGI STROKOVNI SODELAVCI</b>	<b>688</b>
3221 Strokovni sodelavci za zdravstveno nego	141
3322 Komerčni zastopniki za prodajo ipd.	113
3359 Cariniki, davkarji, referenti za socialno varnost ipd., d.n.	98
3321 Zavarovalni zastopniki in zavarovalni posredniki	41
3343 Poslovni sekretarji	35
<b>4 URADNIKI</b>	<b>210</b>
4321 Skladiščniki in uradniki za nabavo in prodajo	66
4120 Tajniki	36
4312 Uradniki v statistiki, financah, zavarovalništvu	19
4110 Uradniki za splošno pisarniško poslovanje	15
4223 Telefonisti	13

<b>5 POKLICI ZA STORITVE, PRODAJALCI</b>	<b>845</b>
5131 Natarji	212
5223 Prodajalci	160
5120 Kuharji	157
5414 Varnostniki	77
5321 Bolničarji negovalci v zavodih	57
<b>6 KMETOVALCI, GOZDARJI, RIBIČI, LOVCI</b>	<b>24</b>
6210 Gozdarji ipd.	11
6113 Vrtnarji in drevesničarji	9
6130 Kmetovalci na mešanih kmetijah	2
6121 Živinorejci	2
<b>7 POKLICI ZA NEINDUSTRIJSKI NAČIN DELA</b>	<b>2.202</b>
7112 Zidarji ipd.	273
7411 Elektroinštalaterji	218
7123 Izvajalci suhomontažne gradnje, štukaterji ipd.	186
7212 Varilci ipd.	174
7115 Tesarji ipd.	149
<b>8 UPRAVLJAVCI STROJEV IN NAPRAV, INDUSTRIJSKI IZDELOVALCI IN SESTAVLJAVCI</b>	<b>578</b>
8332 Vozniki težkih tovornjakov in vlačilcev	273
8322 Vozniki osebnih vozil, taksijev in lahkih dostavnih vozil	61
8121 Upravljalci procesnih strojev za pridobivanje in obdelavo kovin	48
8342 Upravljalci strojev za zemeljska dela ipd.	47
8342 Upravljalci strojev za šivanje oblačil iz tekstilij, usnja, krzna ipd.	31
<b>9 POKLICI ZA PREPROSTA DELA</b>	<b>748</b>
9329 Delavci za preprosta dela v predelovalnih dejavnostih, d.n.	251
9112 Čistilci, strežniki in gospodinjski pomočniki ipd. v uradih, hotelih in drugih ustanovah	130
9629 Drugi delavci za preprosta dela, d.n.	86
9312 Delavci za preprosta dela pri nizkih gradnjah	63
9412 Kuhinjski pomočniki	51



## PRAVICE IZ ZAVAROVANJA ZA PRIMER BREZPOSELNOSTI

Pravica iz zavarovanja za primer brezposelnosti je denarno nadomestilo. Marca letos je denarno nadomestilo prejelo 27.321 brezposelnih oseb, kar je za 6,9 % manj kot pretekli mesec in za 12,8 % manj kot marca 2014. Delež prejemnikov denarnega nadomestila v skupni brezposelnosti je v marcu 2015 znašal 23,1 %. Najnižji delež prejemnikov so zabeležili na OS Trbovlje (19,4 %), OS Ljubljana (20,0 %) ter OS Celje (21,3 %), najvišjega pa na OS Kranj (32,8 %), OS Ptuj (28,8 %) ter OS Murska Sobota (26,3 %).

Izplačano denarno nadomestilo ne more biti nižje od 350 EUR in ne višje od 892,50 EUR bruto. Pogoji za uveljavitev pravice do denarnega nadomestila, roki za uveljavitev, višina, trajanje, mirovanje, prenehanje, znižanje denarnega nadomestila so določeni v Zakonu o urejanju trga dela (Uradni list RS, št. 80/2010), Zakonu za uravnoteženje javnih financ (Uradni list RS, št. 40/2012) ter v Zakonu o spremembah in dopolnitvah Zakona o urejanju trga dela (Uradni list RS, št. 21/2013).

Marca 2015 so upravičenci v povprečju prejeli 678,35 EUR bruto denarnega nadomestila. V povprečju so najvišja denarna nadomestila izplačali na OS Trbovlje (720,06 EUR bruto) in OS Novo mesto (709,04 EUR bruto), najnižja nadomestila pa na OS Murska Sobota (637,93 EUR bruto) in OS Sevnica (672,67 EUR bruto).

## ZAPOSLOVANJE IN DELO TUJCEV

V aprilu je Zavod izdal 1.433 delovnih dovoljenj (10,4 % manj kot marca 2015 in 2,5 % manj kot aprila 2014), od tega 420 dovoljenj za zaposlitev, 250 osebnih delovnih dovoljenj in 280 dovoljenj za delo. Največ delovnih dovoljenj je bilo izdanih za kulturne, razvedrilne in rekreacijske dejavnosti, za dejavnost gradbeništva, za dejavnost prometa in skladiščenja ter za dejavnosti kmetijstva in lova, gozdarstva, ribištva. Glede na državljanstvo je bilo največ izdanih delovnih dovoljenj za delavce iz držav z območja nekdanje SFRJ, in sicer 87,5 % vseh dovoljenj. Največ jih je bilo izdanih za državljane Bosne in Hercegovine (480) in Srbije (336).

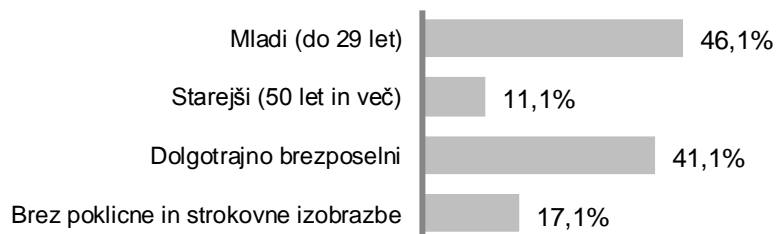
V prvih štirih mesecih letošnjega leta je bilo skupaj izdanih 5.671 delovnih dovoljenj, kar je za 14,4 % manj kot v enakem obdobju lani.

Ob koncu aprila je bilo veljavnih 23.127 delovnih dovoljenj. Glede na državljanstvo so prevladovali delavci s področja nekdanje SFRJ in so predstavljali 89,0 % vseh tujih delavcev, največ je bilo državljanov Bosne in Hercegovine (10.748). Iz držav, ki niso s področja bivše SFRJ, so imeli največ veljavnih delovnih dovoljenj državljani Rusije (1.046) in Ukrajine (490).

## UKREPI APZ V LETU 2015

V ukrep Usposabljanja in izobraževanja v aprilu beležimo 3.286 vključitev, v ukrep Usposabljanje in izobraževanje 2.959 vključitev, v ukrep Kreiranja delovnih mest pa 327 vključitev. Največji delež vključitev v ukrepe APZ predstavljajo mladi do 29. leta starosti.

### Vključeni v ukrepe APZ po značilnih skupinah



Skupaj je bilo v ukrepe APZ v obdobju od 1. januarja 2015 do konca aprila 2015 vključenih 13.387 oseb, število aktivnih pogodb konec aprila 2015 pa je bilo 16.070.

V aprilu je bilo največ brezposelnih oseb vključenih v program Institucionalno usposabljanje (1.282 oseb), Usposabljanje na delovnem mestu (900 oseb) in Javna dela (324).

**SEZNAM TABEL**

Tabela 1: Delovno aktivno prebivalstvo .....	12
Tabela 2: Stopnja registrirane brezposelnosti, območne službe .....	13
Tabela 3: Prijavljena prosta delovna mesta, območne službe .....	14
Tabela 4: Registrirane brezposelne osebe, območne službe .....	15
Tabela 4a: Registrirane brezposelne osebe, statistične regije .....	15
Tabela 5: Novoprijavljene brezposelne osebe, območne službe .....	16
Tabela 5a: Novoprijavljene brezposelne osebe, statistične regije .....	16
Tabela 6: Novoprijavljene brezposelne osebe po razlogih prijave .....	17
Tabela 7: Odjavljene brezposelne osebe, območne službe .....	18
Tabela 7a: Odjavljene brezposelne osebe, statistične regije .....	18
Tabela 8: Odjavljene brezposelne osebe po razlogih odjave, območne službe .....	19
Tabela 9: Kategorije registriranih brezposelnih oseb, območne službe .....	20
Tabela 9a: Kategorije registriranih brezposelnih oseb, statistične regije .....	20
Tabela 10: Registrirane brezposelne osebe po starosti, območne službe .....	21
Tabela 10a: Registrirane brezposelne osebe po starosti, statistične regije .....	21
Tabela 11: Registrirane brezposelne osebe po ravni izobrazbe, območne službe .....	22
Tabela 11a: Registrirane brezposelne osebe po ravni izobrazbe, statistične regije .....	22
Tabela 12a: Registrirane brezposelne osebe po trajanju brezposelnosti, statistične regije .....	23
Tabela 13: Prejemniki denarnega nadomestila, območne službe .....	24
Tabela 14: Izvajanje Zakona o zaposlitveni rehabilitaciji in zaposlovanju invalidov, območne službe .....	25
Tabela 15: Storitve Zavoda pri iskanju zaposlitve in načrtovanju kariere, območne službe .....	26
Tabela 16: Število novosklenjenih pogodb z osebo, april 2015, območne službe .....	27
Tabela 17: Število novosklenjenih pogodb z osebo, januar – april 2015, območne službe .....	28
Tabela 18: Število aktivnih pogodb z osebo, april 2015, območne službe .....	29
Tabela 19: Število aktivnih pogodb z osebo konec aprila 2015, območne službe .....	30
Tabela 20: Delovna dovoljenja po vrstah .....	31
Tabela 21: Delovna dovoljenja po državljanstvu .....	32
Tabela 22: Delovna dovoljenja po področjih dejavnosti .....	33
Tabela 23: Delovna dovoljenja po OS sedeža delodajalca .....	34
Tabela 24: Državljeni EU, EGP in Švice, ki so se zaposlili v Sloveniji .....	35
Tabela 25: Število in struktura registrirane brezposelnosti, občine .....	36

Tabela 1: Delovno aktivno prebivalstvo

	Delovno aktivni, skupaj				Indeks		
	Ø 2013	Ø 2014	Ø I-III 2015	III 15	<u>III 15</u> II 15	<u>III 15</u> III 14	<u>Ø I-III 15</u> Ø I-III 14
<b>Skupaj</b>	<b>793.597</b>	<b>797.792</b>	<b>798.025</b>	<b>802.466</b>	<b>100,6</b>	<b>101,9</b>	<b>101,8</b>
A Kmetijstvo in lov, gozdarstvo, ribištvo	38.207	35.366	32.753	32.999	100,9	103,3	103,2
B Rudarstvo	2.668	2.583	2.504	2.503	100,0	95,4	94,9
C Predelovalne dejavnosti	177.690	178.340	178.816	179.090	100,1	100,9	100,8
D Oskrba z el. energijo, plinom in paro	7.969	8.058	8.022	8.043	100,3	101,0	100,9
E Oskr. z vodo; rav. z odpl., odp.; san. okolja	9.604	9.469	9.274	9.332	100,5	100,4	97,0
F Gradbeništvo	54.250	53.982	51.795	53.223	103,8	101,1	100,6
G Trgovina; vzdrž. in popravila mot. vozil	104.180	103.789	104.064	104.423	100,5	101,2	100,8
H Promet in skladiščenje	46.227	46.861	47.548	47.697	100,4	102,5	102,5
I Gostinstvo	31.069	31.214	31.445	31.600	100,6	103,7	103,5
J Informacijske in komunikacijske dej.	23.090	23.628	24.028	24.104	100,3	102,2	102,2
K Finančne in zavarovalniške dej.	22.645	22.190	22.111	22.366	101,6	100,2	98,6
L Poslovanje z nepremičninami	3.971	4.007	3.961	3.973	100,5	100,1	99,9
M Strokovne, znanstvene in tehnične dej.	48.705	49.515	49.718	49.928	100,4	99,5	100,5
N Druge raznovrstne poslovne dej.	25.894	29.587	32.047	32.337	101,0	120,9	122,1
O Javna uprava in obramba; obv. soc. varnost	49.144	48.819	48.096	48.170	100,1	98,6	98,7
P Izobraževanje	65.397	65.995	66.641	66.894	100,3	100,9	101,0
Q Zdravstvo in socialno varstvo	55.575	56.188	56.667	56.980	100,4	102,1	101,9
R Kulturne, razvedrilne in rekreac. dej.	13.612	14.047	14.215	14.346	100,7	102,9	102,9
S Druge dejavnosti	13.175	13.600	13.769	13.898	100,8	104,5	104,4
T Gospod. z zap. hiš. os.; prz. za last. rabo	524	555	551	560	102,0	105,1	107,0

Vir: SURS

**Tabela 2: Stopnja registrirane brezposelnosti, območne službe**

Območna služba	Ø 2012	Ø 2013	Ø 2014	Ø I-III 2015	I 15	II 15	III 15
<b>Slovenija</b>	<b>12,0</b>	<b>13,1</b>	<b>13,1</b>	<b>13,2</b>	<b>13,5</b>	<b>13,3</b>	<b>12,8</b>
Celje	12,7	14,0	14,1	14,2	14,5	14,3	13,7
Koper	10,3	11,8	12,1	12,2	12,4	12,2	11,9
Kranj	8,9	9,8	9,5	9,5	9,8	9,6	9,1
Ljubljana	10,3	11,8	12,0	12,0	12,1	12,1	11,7
Maribor	14,8	15,7	15,5	16,1	16,6	16,2	15,5
Murska Sobota	17,3	17,8	18,4	20,6	21,4	20,8	19,5
Nova Gorica	10,3	11,7	11,2	11,0	11,1	11,0	10,8
Novo mesto	12,2	13,4	13,1	12,5	12,6	12,5	12,3
Ptuj	12,2	12,3	11,4	11,9	12,2	12,0	11,4
Sevnica	13,8	14,6	14,5	14,5	14,8	14,6	13,9
Trbovlje	13,7	15,1	15,9	15,3	15,4	15,2	15,2
Velenje	12,6	13,6	13,2	13,5	13,9	13,6	13,0

Vir: SURS

Tabela 3: Prijavljena prosta delovna mesta<sup>1</sup>, območne službe

Območna služba	II 15	III 15	IV 15	I-XII 13	I-XII 14	I-IV 15	Indeks	
							IV 15 IV 14	IV 15 III 15
<b>Slovenija</b>	<b>5.908</b>	<b>7.811</b>	<b>6.516</b>	<b>111.301</b>	<b>84.863</b>	<b>26.948</b>	<b>89,1</b>	<b>83,4</b>
Celje	582	702	555	11.093	7.957	2.391	71,0	79,1
Koper	590	503	383	7.383	5.268	1.911	82,7	76,1
Kranj	352	558	433	7.963	5.694	1.781	104,3	77,6
Ljubljana	1.978	2.711	2.409	37.443	29.395	9.497	96,9	88,9
Maribor	803	1.013	848	16.663	11.810	3.563	84,7	83,7
Murska Sobota	289	403	254	5.291	4.567	1.378	59,3	63,0
Nova Gorica	211	232	239	3.975	2.935	854	100,0	103,0
Novo mesto	225	261	290	4.313	3.580	1.014	85,8	111,1
Ptuj	339	530	489	6.714	5.871	2.011	107,0	92,3
Sevnica	197	311	177	3.163	2.386	802	80,5	56,9
Trbovlje	82	150	124	1.651	1.581	469	79,0	82,7
Velenje	260	437	315	5.649	3.819	1.277	96,6	72,1

<sup>1</sup> Dne 12. 4. 2013 je pričel veljati Zakon o spremembah in dopolnitvah zakona o urejanju trga dela (ZUTD-A), ki je **ukinil obvezno prijavo prostega delovnega mesta pri Zavodu**. Ker lahko delodajalci, ki ne sodijo v javni sektor ali niso gospodarske družbe v večinski lasti države, objavo prostega delovnega mesta zagotovijo sami, o tem pa ZRSZ ne obveščajo, slednji nima več podatkov o vseh prostih delovnih mestih v državi, prav tako ni več mogoča primerjava s podatki iz preteklih obdobj.

Tabela 4: Registrirane brezposelne osebe, območne službe

Območna služba							Indeks			Razlika		
	II 15	III 15	IV 15	Ø 2013	Ø 2014	Ø I-IV 2015	IV 15	IV 15	Ø I-IV 2015	IV 15	IV 15	Ø I-IV 2015
							IV 14	III 15	Ø I-IV 2014	IV 14	III 15	Ø I-IV 2014
<b>Slovenija</b>	<b>122.552</b>	<b>118.099</b>	<b>114.923</b>	<b>119.827</b>	<b>120.109</b>	<b>119.963</b>	<b>93,0</b>	<b>97,3</b>	<b>94,1</b>	<b>-8.713</b>	<b>-3.176</b>	<b>-7.530</b>
Celje	12.796	12.270	12.147	12.537	12.602	12.540	93,0	99,0	93,7	-916	-123	-841
Koper	8.143	7.931	7.581	7.815	8.044	7.980	90,2	95,6	91,5	-823	-350	-744
Kranj	8.482	8.027	7.788	8.561	8.336	8.228	88,0	97,0	89,5	-1.063	-239	-961
Ljubljana	33.413	32.596	31.903	32.066	33.049	32.861	93,9	97,9	95,3	-2.089	-693	-1.606
Maribor	16.693	15.918	15.465	16.031	15.985	16.289	93,9	97,2	95,7	-1.010	-453	-736
Murska Sobota	10.184	9.551	9.275	8.749	9.004	9.886	106,7	97,1	106,0	579	-276	564
Nova Gorica	5.463	5.328	5.141	5.847	5.570	5.356	89,8	96,5	90,1	-583	-187	-588
Novo mesto	6.359	6.264	6.149	6.840	6.678	6.304	89,4	98,2	88,7	-731	-115	-805
Ptuj	4.413	4.204	3.977	4.483	4.188	4.271	91,1	94,6	93,0	-388	-227	-321
Sevnica	4.676	4.462	4.288	4.737	4.667	4.538	89,7	96,1	90,2	-493	-174	-493
Trbovlje	4.224	4.208	4.180	4.223	4.442	4.226	90,7	99,3	90,9	-427	-28	-424
Velenje	7.706	7.340	7.029	7.938	7.544	7.484	90,1	95,8	92,8	-769	-311	-577

Tabela 4a: Registrirane brezposelne osebe, statistične regije

Kohezijska/statistična regija							Indeks			Razlika		
	II 15	III 15	IV 15	Ø 2013	Ø 2014	Ø I-IV 2015	IV 15	IV 15	Ø I-IV 2015	IV 15	IV 15	Ø I-IV 2015
							IV 14	III 15	Ø I-IV 2014	IV 14	III 15	Ø I-IV 2014
<b>Slovenija</b>	<b>122.552</b>	<b>118.099</b>	<b>114.923</b>	<b>119.827</b>	<b>120.109</b>	<b>119.963</b>	<b>93,0</b>	<b>97,3</b>	<b>94,1</b>	<b>-8.713</b>	<b>-3.176</b>	<b>-7.530</b>
<b>Vzhodna Slovenija</b>	<b>73.081</b>	<b>70.102</b>	<b>68.212</b>	<b>71.216</b>	<b>70.877</b>	<b>71.456</b>	<b>93,9</b>	<b>97,3</b>	<b>95,0</b>	<b>-4.401</b>	<b>-1.890</b>	<b>-3.797</b>
Jugovzhodna Slovenija	9.026	8.867	8.678	9.328	9.224	8.929	91,0	97,9	91,2	-863	-189	-862
Koroška	3.954	3.768	3.602	4.368	4.050	3.840	85,5	95,6	87,0	-610	-166	-574
Podravska	20.963	20.017	19.374	20.375	20.061	20.439	93,5	96,8	95,2	-1.342	-643	-1.030
Pomurska	10.266	9.639	9.366	8.842	9.094	9.967	106,6	97,2	105,9	584	-273	556
Posavska	5.055	4.823	4.646	5.207	5.093	4.910	88,8	96,3	89,0	-587	-177	-608
Primorsko-notranjska	2.988	2.864	2.751	2.973	2.893	2.901	92,0	96,1	92,5	-240	-113	-235
Savinjska	16.745	16.025	15.719	16.042	16.185	16.367	94,2	98,1	96,1	-963	-306	-663
Zasavska	4.084	4.099	4.076	4.082	4.277	4.104	91,5	99,4	91,5	-380	-23	-380
<b>Zahodna Slovenija</b>	<b>48.501</b>	<b>47.121</b>	<b>45.929</b>	<b>47.563</b>	<b>48.324</b>	<b>47.604</b>	<b>91,8</b>	<b>97,5</b>	<b>93,0</b>	<b>-4.115</b>	<b>-1.192</b>	<b>-3.584</b>
Gorenjska	8.676	8.250	8.008	8.740	8.549	8.437	88,2	97,1	89,7	-1.069	-242	-967
Goriška	5.625	5.497	5.307	5.962	5.722	5.524	90,3	96,5	90,5	-571	-190	-578
Obalno-kraška	6.040	5.914	5.675	5.812	6.056	5.946	89,5	96,0	90,8	-669	-239	-600
Osrednjeslovenska	28.160	27.460	26.939	27.050	27.996	27.697	93,7	98,1	95,1	-1.806	-521	-1.439
Občina izven RS	970	876	782	1.048	908	904	79,9	89,3	85,8	-197	-94	-149

Tabela 5: Novoprijavljene brezposelne osebe, območne službe

Območna služba	II 15	III 15	IV 15	I-XII 13	I-XII 14	I-IV 15	Indeks		
							IV 15 IV 14	IV 15 III 15	I-IV 15 I-IV 14
<b>Slovenija</b>	<b>6.952</b>	<b>7.073</b>	<b>6.532</b>	<b>108.344</b>	<b>102.556</b>	<b>34.397</b>	<b>91,2</b>	<b>92,4</b>	<b>92,2</b>
Celje	625	649	755	10.626	9.886	3.430	106,6	116,3	95,4
Koper	551	532	466	8.108	7.399	2.486	94,9	87,6	93,8
Kranj	635	653	645	9.686	9.155	3.038	92,3	98,8	90,1
Ljubljana	1.799	1.742	1.580	27.412	24.963	8.127	86,5	90,7	88,2
Maribor	1.071	995	905	15.387	15.056	5.338	83,0	91,0	95,0
Murska Sobota	432	420	421	7.846	8.199	2.666	114,1	100,2	96,8
Nova Gorica	329	303	240	5.039	4.449	1.470	75,7	79,2	92,2
Novo mesto	290	419	341	4.791	4.688	1.579	93,9	81,4	96,9
Ptuj	337	404	292	5.047	4.955	1.731	87,4	72,3	93,4
Sevnica	231	244	226	3.761	3.445	1.158	110,8	92,6	102,2
Trbovlje	212	323	245	3.171	3.214	1.143	96,5	75,9	89,3
Velenje	440	389	416	7.470	7.147	2.231	82,7	106,9	85,1

Tabela 5a: Novoprijavljene brezposelne osebe, statistične regije

Kohezijska/statistična regija	II 15	III 15	IV 15	I-XII 13	I-XII 14	I-IV 15	Indeks		
							IV 15 IV 14	IV 15 III 15	I-IV 15 I-IV 14
<b>Slovenija</b>	<b>6.952</b>	<b>7.073</b>	<b>6.532</b>	<b>108.344</b>	<b>102.556</b>	<b>34.397</b>	<b>91,2</b>	<b>92,4</b>	<b>92,2</b>
<b>Vzhodna Slovenija</b>	<b>3.918</b>	<b>4.131</b>	<b>3.863</b>	<b>62.634</b>	<b>60.820</b>	<b>20.691</b>	<b>94,6</b>	<b>93,5</b>	<b>94,6</b>
Jugovzhodna Slovenija	406	541	420	6.566	6.362	2.175	84,5	77,6	95,7
Koroška	246	204	218	4.115	3.698	1.205	82,9	106,9	85,6
Podravska	1.366	1.370	1.181	20.045	19.532	6.900	86,5	86,2	95,2
Pomurska	448	417	429	7.918	8.248	2.690	115,0	102,9	97,4
Posavska	247	255	253	4.120	3.783	1.246	111,9	99,2	98,3
Primorsko-notranjska	170	172	158	2.655	2.460	829	119,7	91,9	105,5
Savinjska	825	852	961	14.063	13.582	4.516	98,8	112,8	92,9
Zasavska	210	320	243	3.152	3.155	1.130	95,3	75,9	88,4
<b>Zahodna Slovenija</b>	<b>2.921</b>	<b>2.852</b>	<b>2.608</b>	<b>43.852</b>	<b>40.274</b>	<b>13.250</b>	<b>87,6</b>	<b>91,4</b>	<b>89,4</b>
Gorenjska	651	673	641	9.780	9.222	3.089	90,0	95,2	91,1
Goriška	329	332	255	5.223	4.624	1.532	78,2	76,8	92,3
Obalno-kraška	404	376	340	6.070	5.483	1.818	87,6	90,4	88,3
Osrednjeslovenska	1.537	1.471	1.372	22.779	20.945	6.811	88,5	93,3	88,4
Občina izven RS	113	90	61	1.858	1.462	456	62,9	67,8	73,2



Tabela 6: Novoprijavljene brezposelne osebe po razlogih prijave

Območna služba	Skupaj			iskalec prve zaposlitve			iztek zaposlitve za določen čas			trajni presežek, stečaj			drugi razlogi		
	IV 15	I-IV 15		IV 15	I-IV 15		IV 15	I-IV 15		IV 15	I-IV 15		IV 15	I-IV 15	
		I-IV 14	I-IV 14		I-IV 14	I-IV 14		I-IV 14	I-IV 14		I-IV 14	I-IV 14			
<b>Slovenija</b>	<b>6.532</b>	<b>34.397</b>	<b>92,2</b>	<b>753</b>	<b>4.212</b>	<b>80,4</b>	<b>3.550</b>	<b>19.908</b>	<b>99,2</b>	<b>1.306</b>	<b>5.928</b>	<b>81,8</b>	<b>923</b>	<b>4.349</b>	<b>91,3</b>
Celje	755	3.430	95,4	97	410	82,2	357	1.977	103,2	208	600	84,7	93	443	94,1
Koper	466	2.486	93,8	47	286	83,4	250	1.388	103,3	96	454	79,0	73	358	92,5
Kranj	645	3.038	90,1	60	385	71,0	364	1.611	100,6	119	535	75,4	102	507	97,5
Ljubljana	1.580	8.127	88,2	196	1.244	79,4	705	3.883	94,3	377	1.676	80,2	302	1.324	91,9
Maribor	905	5.338	95,0	108	520	85,2	571	3.632	100,8	132	730	83,9	94	456	85,2
Murska Sobota	421	2.666	96,8	39	234	84,2	291	1.835	109,9	43	342	69,9	48	255	80,2
Nova Gorica	240	1.470	92,2	31	203	87,5	128	805	97,2	46	251	83,4	35	211	90,2
Novo mesto	341	1.579	96,9	44	228	78,9	149	778	94,8	108	399	115,7	40	174	100,0
Ptuj	292	1.731	93,4	34	168	80,0	207	1.275	99,8	24	174	76,0	27	114	83,2
Sevnica	226	1.158	102,2	28	143	77,7	122	679	103,2	48	190	131,9	28	146	99,3
Trbovlje	245	1.143	89,3	26	132	79,0	135	620	102,1	58	271	73,0	26	120	88,9
Velenje	416	2.231	85,1	43	259	80,9	271	1.425	87,7	47	306	74,1	55	241	90,6

Tabela 7: Odjavljene brezposelne osebe, območne službe

Območna služba							Indeks		
	II 15	III 15	IV 15	I-XII 13	I-XII 14	I-IV 15	IV 15 IV 14	IV 15 III 15	I-IV 15 I-IV 14
<b>Slovenija</b>	<b>8.679</b>	<b>11.526</b>	<b>9.708</b>	<b>102.390</b>	<b>107.113</b>	<b>38.932</b>	<b>94,7</b>	<b>84,2</b>	<b>103,3</b>
Celje	779	1.175	874	9.942	10.434	3.741	88,5	74,4	105,7
Koper	675	737	825	7.443	7.821	2.831	97,9	111,9	109,1
Kranj	766	1.101	882	9.214	9.905	3.529	89,0	80,1	99,3
Ljubljana	1.929	2.592	2.286	24.799	25.604	8.963	99,7	88,2	105,4
Maribor	1.450	1.773	1.360	14.773	15.444	5.873	96,3	76,7	106,5
Murska Sobota	782	1.047	697	7.611	7.593	3.244	89,7	66,6	98,2
Nova Gorica	359	438	422	4.852	4.975	1.707	78,9	96,3	94,4
Novo mesto	371	506	449	4.551	5.479	1.713	87,5	88,7	93,2
Ptuj	412	616	518	5.215	5.207	1.992	93,8	84,1	101,2
Sevnica	291	460	400	3.726	3.840	1.483	103,1	87,0	110,3
Trbovlje	279	332	273	2.851	3.403	1.161	92,2	82,2	105,5
Velenje	586	749	722	7.413	7.408	2.695	108,7	96,4	102,4

Tabela 7a: Odjavljene brezposelne osebe, statistične regije

Kohezijska/statistična regija							Indeks		
	II 15	III 15	IV 15	I-XII 13	I-XII 14	I-IV 15	IV 15 IV 14	IV 15 III 15	I-IV 15 I-IV 14
<b>Slovenija</b>	<b>8.679</b>	<b>11.526</b>	<b>9.708</b>	<b>102.390</b>	<b>107.113</b>	<b>38.932</b>	<b>94,7</b>	<b>84,2</b>	<b>103,3</b>
<b>Vzhodna Slovenija</b>	<b>5.265</b>	<b>7.110</b>	<b>5.742</b>	<b>59.939</b>	<b>63.286</b>	<b>23.488</b>	<b>95,4</b>	<b>80,8</b>	<b>103,4</b>
Jugovzhodna Slovenija	523	698	606	6.091	7.165	2.364	92,4	86,8	98,3
Koroška	328	385	380	3.956	4.199	1.426	94,8	98,7	92,4
Podravska	1.812	2.321	1.824	19.550	20.273	7.632	95,6	78,6	104,5
Pomurska	776	1.044	703	7.662	7.654	3.258	89,7	67,3	98,3
Posavska	309	487	431	4.013	4.266	1.589	95,8	88,5	105,7
Primorsko-notranjska	184	297	270	2.452	2.668	974	93,4	90,9	108,7
Savinjska	1.053	1.576	1.265	13.388	13.713	5.134	101,3	80,3	110,0
Zasavska	280	302	263	2.827	3.348	1.111	92,6	87,1	103,4
<b>Zahodna Slovenija</b>	<b>3.289</b>	<b>4.236</b>	<b>3.821</b>	<b>40.451</b>	<b>42.365</b>	<b>14.882</b>	<b>93,6</b>	<b>90,2</b>	<b>103,3</b>
Gorenjska	783	1.102	881	9.317	9.976	3.552	88,4	79,9	100,4
Goriška	370	462	449	4.995	5.141	1.781	81,8	97,2	95,4
Obalno-kraška	520	502	591	5.535	5.787	2.069	98,5	117,7	106,9
Osrednjeslovenska	1.616	2.170	1.900	20.604	21.461	7.480	98,2	87,6	105,9
Občina izven RS	125	180	145	2.000	1.462	562	96,0	80,6	95,3

**Tabela 8: Odjavljene brezposelne osebe po razlogih odjave, območne službe**

Območna služba	Odjavljeni skupaj			zaposlitev oz. samozaposlitev			prehod v neaktivnost			kršitev obveznosti			drugi razlogi		
	<u>I-IV 15</u>			<u>I-IV 15</u>			<u>I-IV 15</u>			<u>I-IV 15</u>			<u>I-IV 15</u>		
	IV 15	I-IV 15	I-IV 14	IV 15	I-IV 15	I-IV 14	IV 15	I-IV 15	I-IV 14	IV 15	I-IV 15	I-IV 14	IV 15	I-IV 15	I-IV 14
<b>Slovenija</b>	<b>9.708</b>	<b>38.932</b>	<b>103,3</b>	<b>7.334</b>	<b>29.103</b>	<b>102,8</b>	<b>723</b>	<b>3.166</b>	<b>89,5</b>	<b>1.050</b>	<b>4.063</b>	<b>129,8</b>	<b>601</b>	<b>2.600</b>	<b>95,5</b>
Celje	874	3.741	105,7	676	2.793	106,1	64	298	78,0	81	399	155,9	53	251	93,3
Koper	825	2.831	109,1	622	2.007	101,2	51	225	101,8	109	414	190,8	43	185	106,3
Kranj	882	3.529	99,3	645	2.535	103,9	55	308	89,0	122	425	90,4	60	261	87,9
Ljubljana	2.286	8.963	105,4	1.709	6.615	103,6	207	779	88,4	261	1.118	144,8	109	451	97,8
Maribor	1.360	5.873	106,5	1.039	4.549	106,4	90	405	95,5	151	612	129,4	80	307	90,0
Murska Sobota	697	3.244	98,2	590	2.749	100,0	37	211	87,2	28	120	100,0	42	164	85,4
Nova Gorica	422	1.707	94,4	285	1.154	89,7	44	185	95,4	64	216	181,5	29	152	73,1
Novo mesto	449	1.713	93,2	321	1.245	91,5	46	203	99,5	56	159	92,4	26	106	106,0
Ptuj	518	1.992	101,2	412	1.530	107,1	27	128	85,9	26	110	65,9	53	224	99,6
Sevnica	400	1.483	110,3	305	1.133	109,8	32	138	99,3	39	125	171,2	24	87	86,1
Trbovlje	273	1.161	105,5	176	812	100,7	37	128	83,1	42	132	169,2	18	89	143,5
Velenje	722	2.695	102,4	554	1.981	102,9	33	158	79,0	71	233	108,9	64	323	110,2

Tabela 9: Kategorije registriranih brezposelnih oseb, območne službe

Območna služba	Vsi		ženske			iskalci prve zaposlitve			dolgotrajno brezposelni			invalidi			
	IV 15	IV 15	IV 15	%	IV 15	IV 15	%	IV 15	IV 15	%	IV 15	IV 15	IV 15	%	IV 15
		IV 14			IV 14										
<b>Slovenija</b>	<b>114.923</b>	<b>93,0</b>	<b>58.533</b>	<b>50,9</b>	<b>97,1</b>	<b>20.458</b>	<b>17,8</b>	<b>95,6</b>	<b>60.334</b>	<b>52,5</b>	<b>99,5</b>	<b>17.247</b>	<b>15,0</b>	<b>95,3</b>	
Celje	12.147	93,0	6.448	53,1	96,9	2.015	16,6	93,8	6.557	54,0	98,2	1.838	15,1	95,5	
Koper	7.581	90,2	3.774	49,8	95,5	1.048	13,8	95,6	3.624	47,8	98,5	1.099	14,5	93,5	
Kranj	7.788	88,0	3.925	50,4	92,8	1.207	15,5	84,4	3.410	43,8	97,6	1.036	13,3	97,7	
Ljubljana	31.903	93,9	15.514	48,6	97,0	6.458	20,2	96,5	17.790	55,8	104,7	3.719	11,7	99,4	
Maribor	15.465	93,9	8.013	51,8	98,1	2.707	17,5	99,3	7.975	51,6	98,4	2.257	14,6	92,9	
Murska Sobota	9.275	106,7	4.979	53,7	110,2	1.476	15,9	103,9	4.763	51,4	107,2	2.107	22,7	100,1	
Nova Gorica	5.141	89,8	2.550	49,6	98,2	798	15,5	92,5	2.648	51,5	96,0	737	14,3	96,2	
Novo mesto	6.149	89,4	3.100	50,4	93,1	1.395	22,7	94,0	3.596	58,5	90,5	1.047	17,0	93,6	
Ptuj	3.977	91,1	2.094	52,7	98,1	675	17,0	99,7	1.718	43,2	91,0	664	16,7	78,4	
Sevnica	4.288	89,7	2.210	51,5	93,4	709	16,5	85,7	2.489	58,0	96,1	888	20,7	100,2	
Trbovlje	4.180	90,7	2.049	49,0	92,8	767	18,3	94,5	2.352	56,3	98,3	542	13,0	95,4	
Velenje	7.029	90,1	3.877	55,2	93,1	1.203	17,1	98,2	3.412	48,5	93,3	1.313	18,7	89,3	

Tabela 9a: Kategorije registriranih brezposelnih oseb, statistične regije

Kohezijska/statistična regija	Vsi		ženske			iskalci prve zaposlitve			dolgotrajno brezposelni			invalidi		
	IV 15	IV 15	IV 15	%	IV 15	IV 15	%	IV 15	IV 15	%	IV 15	IV 15	%	IV 15
		IV 14			IV 14									
<b>Slovenija</b>	<b>114.923</b>	<b>93,0</b>	<b>58.533</b>	<b>50,9</b>	<b>97,1</b>	<b>20.458</b>	<b>17,8</b>	<b>95,6</b>	<b>60.334</b>	<b>52,5</b>	<b>99,5</b>	<b>17.247</b>	<b>15,0</b>	<b>95,3</b>
<b>Vzhodna Slovenija</b>	<b>68.212</b>	<b>93,9</b>	<b>35.801</b>	<b>52,5</b>	<b>97,6</b>	<b>12.184</b>	<b>17,9</b>	<b>96,7</b>	<b>36.022</b>	<b>52,8</b>	<b>97,9</b>	<b>11.527</b>	<b>16,9</b>	<b>94,2</b>
Jugovzhodna Slovenija	8.678	91,0	4.471	51,5	93,7	1.999	23,0	92,5	5.105	58,8	93,4	1.463	16,9	95,4
Koroška	3.602	85,5	2.052	57,0	88,0	670	18,6	95,4	1.802	50,0	89,1	825	22,9	87,1
Podravska	19.374	93,5	10.057	51,9	98,0	3.303	17,0	98,7	9.724	50,2	97,2	2.943	15,2	89,4
Pomurska	9.366	106,6	5.044	53,9	110,3	1.536	16,4	103,4	4.798	51,2	107,2	2.096	22,4	100,2
Posavska	4.646	88,8	2.405	51,8	93,0	800	17,2	86,6	2.677	57,6	95,1	914	19,7	98,5
Primorsko-notranjska	2.751	92,0	1.404	51,0	95,6	440	16,0	104,5	1.414	51,4	94,5	470	17,1	90,0
Savinjska	15.719	94,2	8.357	53,2	97,8	2.663	16,9	96,2	8.219	52,3	99,9	2.309	14,7	96,2
Zasavska	4.076	91,5	2.011	49,3	93,8	773	19,0	96,6	2.283	56,0	100,0	507	12,4	96,6
<b>Zahodna Slovenija</b>	<b>45.929</b>	<b>91,8</b>	<b>22.284</b>	<b>48,5</b>	<b>96,2</b>	<b>7.939</b>	<b>17,3</b>	<b>94,2</b>	<b>24.057</b>	<b>52,4</b>	<b>101,9</b>	<b>5.684</b>	<b>12,4</b>	<b>97,9</b>
Gorenjska	8.008	88,2	4.039	50,4	92,6	1.272	15,9	84,7	3.534	44,1	98,2	1.037	12,9	96,8
Goriška	5.307	90,3	2.636	49,7	99,1	867	16,3	94,0	2.725	51,3	96,9	747	14,1	96,1
Obalno-kraška	5.675	89,5	2.739	48,3	95,9	737	13,0	95,1	2.713	47,8	99,8	766	13,5	94,0
Osrednjeslovenska	26.939	93,7	12.870	47,8	96,9	5.063	18,8	96,8	15.085	56,0	104,2	3.134	11,6	99,7
Občina izven RS	782	79,9	448	57,3	95,9	335	42,8	90,8	255	32,6	95,9	36	4,6	80,0

Tabela 10: Registrirane brezposelne osebe po starosti, območne službe

Območna služba	Skupaj		15-29 let			30-39 let			40-49 let			50-59 let			60 let ali več		
	IV 15		IV 15			IV 15			IV 15			IV 15			IV 15		
	IV 15	IV 14	IV 15	%	IV 14	IV 15	%	IV 14	IV 15	%	IV 14	IV 15	%	IV 14	IV 15	%	IV 14
<b>Slovenija</b>	<b>114.923</b>	<b>93,0</b>	<b>27.665</b>	<b>24,1</b>	<b>86,7</b>	<b>27.585</b>	<b>24,0</b>	<b>94,5</b>	<b>22.667</b>	<b>19,7</b>	<b>94,0</b>	<b>32.205</b>	<b>28,0</b>	<b>93,7</b>	<b>4.801</b>	<b>4,2</b>	<b>118,5</b>
Celje	12.147	93,0	2.965	24,4	86,5	2.846	23,4	91,7	2.562	21,1	95,4	3.389	27,9	96,0	385	3,2	123,0
Koper	7.581	90,2	1.566	20,7	86,2	1.899	25,0	87,8	1.443	19,0	89,7	2.261	29,8	91,9	412	5,4	116,4
Kranj	7.788	88,0	1.818	23,3	80,2	1.743	22,4	88,6	1.396	17,9	90,8	2.454	31,5	89,5	377	4,8	112,2
Ljubljana	31.903	93,9	7.399	23,2	85,3	8.535	26,8	96,4	6.205	19,4	95,5	8.236	25,8	94,4	1.528	4,8	123,0
Maribor	15.465	93,9	3.608	23,3	89,8	3.636	23,5	96,9	3.162	20,4	93,0	4.365	28,2	93,4	694	4,5	109,8
Murska Sobota	9.275	106,7	2.174	23,4	99,2	1.700	18,3	104,0	2.019	21,8	111,9	2.969	32,0	108,5	413	4,5	125,2
Nova Gorica	5.141	89,8	1.127	21,9	80,1	1.352	26,3	99,2	972	18,9	88,9	1.465	28,5	87,6	225	4,4	119,0
Novo mesto	6.149	89,4	1.602	26,1	86,6	1.353	22,0	87,5	1.195	19,4	85,3	1.808	29,4	93,7	191	3,1	124,8
Ptuj	3.977	91,1	1.122	28,2	91,9	891	22,4	98,9	752	18,9	92,2	1.094	27,5	84,1	118	3,0	93,7
Sevnica	4.288	89,7	1.033	24,1	80,2	960	22,4	94,1	883	20,6	89,0	1.267	29,5	94,6	145	3,4	102,1
Trbovlje	4.180	90,7	1.166	27,9	85,9	1.009	24,1	91,1	790	18,9	93,9	1.094	26,2	89,9	121	2,9	144,0
Velenje	7.029	90,1	2.085	29,7	87,1	1.661	23,6	92,9	1.288	18,3	90,1	1.803	25,7	88,5	192	2,7	128,0

Tabela 10a: Registrirane brezposelne osebe po starosti, statistične regije

Kohezijska/statistična regija	Skupaj		15-29 let			30-39 let			40-49 let			50-59 let			60 let ali več		
	IV 15		IV 15			IV 15			IV 15			IV 15			IV 15		
	IV 15	IV 14	IV 15	%	IV 14	IV 15	%	IV 14	IV 15	%	IV 14	IV 15	%	IV 14	IV 15	%	IV 14
<b>Slovenija</b>	<b>114.923</b>	<b>93,0</b>	<b>27.665</b>	<b>24,1</b>	<b>86,7</b>	<b>27.585</b>	<b>24,0</b>	<b>94,5</b>	<b>22.667</b>	<b>19,7</b>	<b>94,0</b>	<b>32.205</b>	<b>28,0</b>	<b>93,7</b>	<b>4.801</b>	<b>4,2</b>	<b>118,5</b>
<b>Vzhodna Slovenija</b>	<b>68.212</b>	<b>93,9</b>	<b>17.363</b>	<b>25,5</b>	<b>88,8</b>	<b>15.602</b>	<b>22,9</b>	<b>95,0</b>	<b>13.584</b>	<b>19,9</b>	<b>94,9</b>	<b>19.229</b>	<b>28,2</b>	<b>95,0</b>	<b>2.434</b>	<b>3,6</b>	<b>117,0</b>
Jugovzhodna Slovenija	8.678	91,0	2.354	27,1	86,2	2.013	23,2	89,7	1.632	18,8	88,1	2.425	27,9	96,6	254	2,9	125,1
Koroška	3.602	85,5	1.058	29,4	83,9	837	23,2	85,8	710	19,7	85,6	907	25,2	84,1	90	2,5	132,4
Podravska	19.374	93,5	4.657	24,0	90,3	4.475	23,1	97,2	3.931	20,3	93,7	5.495	28,4	91,6	816	4,2	107,2
Pomurska	9.366	106,6	2.245	24,0	99,2	1.756	18,7	104,3	2.017	21,5	111,9	2.937	31,4	108,6	411	4,4	125,7
Posavska	4.646	88,8	1.148	24,7	80,6	1.063	22,9	92,7	951	20,5	88,1	1.327	28,6	92,4	157	3,4	106,8
Primorsko-notranjska	2.751	92,0	651	23,7	89,9	643	23,4	97,9	476	17,3	88,6	865	31,4	89,0	116	4,2	114,9
Savinjska	15.719	94,2	4.094	26,0	87,6	3.794	24,1	94,8	3.112	19,8	96,5	4.241	27,0	96,5	478	3,0	122,6
Zasavska	4.076	91,5	1.156	28,4	86,9	1.021	25,0	92,4	755	18,5	95,0	1.032	25,3	90,4	112	2,7	134,9
<b>Zahodna Slovenija</b>	<b>45.929</b>	<b>91,8</b>	<b>10.053</b>	<b>21,9</b>	<b>83,7</b>	<b>11.726</b>	<b>25,5</b>	<b>93,8</b>	<b>8.932</b>	<b>19,4</b>	<b>93,1</b>	<b>12.872</b>	<b>28,0</b>	<b>92,1</b>	<b>2.346</b>	<b>5,1</b>	<b>120,0</b>
Gorenjska	8.008	88,2	1.884	23,5	79,8	1.854	23,2	90,4	1.425	17,8	91,1	2.467	30,8	89,2	378	4,7	113,5
Goriška	5.307	90,3	1.220	23,0	82,4	1.419	26,7	99,9	978	18,4	88,3	1.467	27,6	87,7	223	4,2	113,2
Obalno-kraška	5.675	89,5	1.120	19,7	86,7	1.398	24,6	83,9	1.120	19,7	89,8	1.688	29,7	91,4	349	6,1	119,9
Osrednjeslovenska	26.939	93,7	5.829	21,6	84,7	7.055	26,2	95,9	5.409	20,1	95,2	7.250	26,9	94,3	1.396	5,2	123,1
Občina izven RS	782	79,9	249	31,8	75,0	257	32,9	89,5	151	19,3	77,4	104	13,3	69,8	21	2,7	131,3

Tabela 11: Registrirane brezposelne osebe po ravni izobrazbe, območne službe

Območna služba	Skupaj		1+2 OŠ ali manj			3+4 - nižje, srednje poklicno izobr.			5 - srednje tehniško, strokovno, splošno izobr.			6 + 7 + 8- terciarno izobr.		
	IV 15	IV 14	IV 15	%	IV 15	IV 15	%	IV 14	IV 15	%	IV 14	IV 15	%	IV 14
<b>Slovenija</b>	<b>114.923</b>	<b>93,0</b>	<b>32.747</b>	<b>28,5</b>	<b>94,4</b>	<b>31.739</b>	<b>27,6</b>	<b>89,3</b>	<b>31.715</b>	<b>27,6</b>	<b>93,0</b>	<b>18.722</b>	<b>16,3</b>	<b>97,2</b>
Celje	12.147	93,0	3.266	26,9	93,5	3.691	30,4	90,9	3.354	27,6	93,4	1.836	15,1	95,6
Koper	7.581	90,2	2.195	29,0	88,3	2.130	28,1	89,3	2.128	28,1	89,4	1.128	14,9	97,8
Kranj	7.788	88,0	2.197	28,2	91,6	2.135	27,4	85,0	2.196	28,2	84,8	1.260	16,2	93,4
Ljubljana	31.903	93,9	8.487	26,6	96,2	7.774	24,4	90,2	9.353	29,3	94,2	6.289	19,7	95,0
Maribor	15.465	93,9	3.975	25,7	91,8	4.435	28,7	90,7	4.450	28,8	94,9	2.605	16,8	101,6
Murska Sobota	9.275	106,7	3.345	36,1	110,5	2.723	29,4	99,6	2.120	22,9	107,5	1.087	11,7	113,0
Nova Gorica	5.141	89,8	1.578	30,7	91,3	1.274	24,8	82,8	1.345	26,2	90,3	944	18,4	97,5
Novo mesto	6.149	89,4	2.411	39,2	97,4	1.596	26,0	78,9	1.348	21,9	87,7	794	12,9	94,0
Ptuj	3.977	91,1	894	22,5	81,6	1.282	32,2	90,0	1.190	29,9	93,0	611	15,4	107,8
Sevnica	4.288	89,7	1.321	30,8	93,2	1.341	31,3	88,9	1.040	24,3	85,5	586	13,7	91,8
Trbovlje	4.180	90,7	1.347	32,2	92,1	1.199	28,7	88,4	1.134	27,1	89,6	500	12,0	95,6
Velenje	7.029	90,1	1.731	24,6	88,2	2.159	30,7	86,0	2.057	29,3	94,8	1.082	15,4	93,7

Tabela 11a: Registrirane brezposelne osebe po ravni izobrazbe, statistične regije

Kohezijska/statistična regija	Skupaj		1+2 OŠ ali manj			3+4 - nižje, srednje poklicno izobr.			5 - srednje tehniško, strokovno, splošno izobr.			6 + 7 + 8- terciarno izobr.		
	IV 15	IV 14	IV 15	%	IV 15	IV 15	%	IV 14	IV 15	%	IV 14	IV 15	%	IV 14
<b>Slovenija</b>	<b>114.923</b>	<b>93,0</b>	<b>32.747</b>	<b>28,5</b>	<b>94,4</b>	<b>31.739</b>	<b>27,6</b>	<b>89,3</b>	<b>31.715</b>	<b>27,6</b>	<b>93,0</b>	<b>18.722</b>	<b>16,3</b>	<b>97,2</b>
<b>Vzhodna Slovenija</b>	<b>68.212</b>	<b>93,9</b>	<b>19.887</b>	<b>29,2</b>	<b>95,3</b>	<b>19.985</b>	<b>29,3</b>	<b>90,5</b>	<b>18.248</b>	<b>26,8</b>	<b>93,9</b>	<b>10.092</b>	<b>14,8</b>	<b>98,7</b>
Jugovzhodna Slovenija	8.678	91,0	3.293	37,9	98,4	2.350	27,1	82,0	1.937	22,3	89,5	1.098	12,7	94,3
Koroška	3.602	85,5	863	24,0	86,5	1.124	31,2	82,1	998	27,7	86,1	617	17,1	89,9
Podravska	19.374	93,5	4.798	24,8	90,1	5.734	29,6	91,2	5.662	29,2	94,7	3.180	16,4	101,6
Pomurska	9.366	106,6	3.325	35,5	110,6	2.703	28,9	99,6	2.181	23,3	107,4	1.157	12,4	112,2
Posavska	4.646	88,8	1.395	30,0	90,6	1.419	30,5	88,4	1.163	25,0	85,0	669	14,4	92,8
Primorsko-notranjska	2.751	92,0	833	30,3	90,9	817	29,7	97,6	710	25,8	87,8	391	14,2	91,1
Savinjska	15.719	94,2	4.101	26,1	94,1	4.679	29,8	91,4	4.471	28,4	95,5	2.468	15,7	97,7
Zasavska	4.076	91,5	1.279	31,4	92,3	1.159	28,4	89,8	1.126	27,6	91,0	512	12,6	94,5
<b>Zahodna Slovenija</b>	<b>45.929</b>	<b>91,8</b>	<b>12.433</b>	<b>27,1</b>	<b>93,1</b>	<b>11.619</b>	<b>25,3</b>	<b>87,7</b>	<b>13.344</b>	<b>29,1</b>	<b>91,8</b>	<b>8.533</b>	<b>18,6</b>	<b>95,8</b>
Gorenjska	8.008	88,2	2.217	27,7	91,3	2.165	27,0	85,1	2.258	28,2	84,8	1.368	17,1	94,8
Goriška	5.307	90,3	1.571	29,6	90,4	1.289	24,3	83,2	1.433	27,0	91,7	1.014	19,1	98,5
Obalno-kraška	5.675	89,5	1.535	27,0	87,4	1.575	27,8	84,7	1.637	28,8	89,7	928	16,4	102,7
Osrednjeslovenska	26.939	93,7	7.110	26,4	95,7	6.590	24,5	90,3	8.016	29,8	94,5	5.223	19,4	94,4
Občina izven RS	782	79,9	427	54,6	88,6	135	17,3	61,1	123	15,7	84,2	97	12,4	74,6

Tabela 12: Registrirane brezposelne osebe po trajanju brezposelnosti, območne službe

Območna služba	Skupaj		do 2 meseca			3 do 5 mesecev			6 do 11 mesecev			12 do 23 mesecev			24 ali več mesecev		
	IV 15	IV 15	IV 15	%	IV 15	IV 15	%	IV 14	IV 15	%	IV 14	IV 15	%	IV 14	IV 15	%	IV 14
		IV 14			IV 14												
<b>Slovenija</b>	<b>114.923</b>	<b>93,0</b>	<b>17.022</b>	<b>14,8</b>	<b>90,8</b>	<b>17.084</b>	<b>14,9</b>	<b>81,1</b>	<b>20.483</b>	<b>17,8</b>	<b>88,5</b>	<b>22.844</b>	<b>19,9</b>	<b>89,9</b>	<b>37.490</b>	<b>32,6</b>	<b>106,4</b>
Celje	12.147	93,0	1.740	14,3	93,0	1.767	14,5	84,9	2.083	17,1	85,5	2.415	19,9	83,9	4.142	34,1	109,1
Koper	7.581	90,2	1.299	17,1	97,1	1.272	16,8	77,1	1.386	18,3	79,7	1.576	20,8	86,2	2.048	27,0	110,7
Kranj	7.788	88,0	1.566	20,1	88,7	1.386	17,8	76,7	1.426	18,3	80,0	1.531	19,7	88,1	1.879	24,1	107,0
Ljubljana	31.903	93,9	4.337	13,6	85,2	4.351	13,6	82,0	5.425	17,0	82,2	6.881	21,6	90,0	10.909	34,2	116,6
Maribor	15.465	93,9	2.368	15,3	91,7	2.461	15,9	86,9	2.661	17,2	90,0	2.917	18,9	95,2	5.058	32,7	100,4
Murska Sobota	9.275	106,7	1.055	11,4	96,3	1.428	15,4	92,3	2.029	21,9	126,0	1.637	17,6	133,0	3.126	33,7	97,3
Nova Gorica	5.141	89,8	745	14,5	89,1	824	16,0	86,6	924	18,0	78,3	1.040	20,2	77,2	1.608	31,3	114,0
Novo mesto	6.149	89,4	863	14,0	102,6	768	12,5	77,1	922	15,0	86,2	1.043	17,0	72,7	2.553	41,5	100,5
Ptuj	3.977	91,1	773	19,4	91,4	695	17,5	76,6	791	19,9	109,3	726	18,3	95,5	992	24,9	87,9
Sevnica	4.288	89,7	594	13,9	100,3	529	12,3	69,3	676	15,8	81,0	772	18,0	88,2	1.717	40,0	100,1
Trbovlje	4.180	90,7	676	16,2	110,6	485	11,6	60,8	667	16,0	82,9	908	21,7	92,5	1.444	34,5	102,3
Velenje	7.029	90,1	1.006	14,3	78,3	1.118	15,9	77,5	1.493	21,2	105,7	1.398	19,9	85,4	2.014	28,7	99,7

Tabela 12a: Registrirane brezposelne osebe po trajanju brezposelnosti, statistične regije

Kohezijska/statistična regija	Skupaj		do 2 meseca			3 do 5 mesecev			6 do 11 mesecev			12 do 23 mesecev			24 ali več mesecev		
	IV 15	IV 15	IV 15	%	IV 15	IV 15	%	IV 14	IV 15	%	IV 14	IV 15	%	IV 14	IV 15	%	IV 14
		IV 14			IV 14												
<b>Slovenija</b>	<b>114.923</b>	<b>93,0</b>	<b>17.022</b>	<b>14,8</b>	<b>90,8</b>	<b>17.084</b>	<b>14,9</b>	<b>81,1</b>	<b>20.483</b>	<b>17,8</b>	<b>88,5</b>	<b>22.844</b>	<b>19,9</b>	<b>89,9</b>	<b>37.490</b>	<b>32,6</b>	<b>106,4</b>
<b>Vzhodna Slovenija</b>	<b>68.212</b>	<b>93,9</b>	<b>9.809</b>	<b>14,4</b>	<b>93,6</b>	<b>10.095</b>	<b>14,8</b>	<b>82,0</b>	<b>12.286</b>	<b>18,0</b>	<b>94,3</b>	<b>12.968</b>	<b>19,0</b>	<b>90,9</b>	<b>23.054</b>	<b>33,8</b>	<b>102,4</b>
Jugovzhodna Slovenija	8.678	91,0	1.137	13,1	96,6	1.163	13,4	84,2	1.273	14,7	83,8	1.494	17,2	75,1	3.611	41,6	103,9
Koroška	3.602	85,5	546	15,2	78,3	556	15,4	76,0	698	19,4	91,8	674	18,7	78,1	1.128	31,3	97,2
Podravska	19.374	93,5	3.097	16,0	93,0	3.121	16,1	84,1	3.432	17,7	93,5	3.640	18,8	95,0	6.084	31,4	98,6
Pomurska	9.366	106,6	1.073	11,5	97,5	1.440	15,4	92,7	2.055	21,9	124,3	1.662	17,7	132,9	3.136	33,5	97,3
Posavska	4.646	88,8	639	13,8	99,2	583	12,5	70,0	747	16,1	79,5	854	18,4	89,0	1.823	39,2	98,2
Primorsko-notranjska	2.751	92,0	430	15,6	104,1	415	15,1	85,7	492	17,9	82,3	565	20,5	73,7	849	30,9	116,5
Savinjska	15.719	94,2	2.218	14,1	88,6	2.342	14,9	82,6	2.940	18,7	94,3	3.198	20,3	87,7	5.021	31,9	109,7
Zasavska	4.076	91,5	669	16,4	108,3	475	11,7	60,7	649	15,9	84,1	881	21,6	91,8	1.402	34,4	106,0
<b>Zahodna Slovenija</b>	<b>45.929</b>	<b>91,8</b>	<b>7.026</b>	<b>15,3</b>	<b>88,3</b>	<b>6.801</b>	<b>14,8</b>	<b>79,5</b>	<b>8.045</b>	<b>17,5</b>	<b>81,0</b>	<b>9.716</b>	<b>21,2</b>	<b>88,6</b>	<b>14.341</b>	<b>31,2</b>	<b>113,5</b>
Gorenjska	8.008	88,2	1.605	20,0	90,1	1.410	17,6	76,5	1.459	18,2	78,7	1.592	19,9	89,7	1.942	24,3	106,4
Goriška	5.307	90,3	774	14,6	89,3	844	15,9	85,7	964	18,2	79,5	1.077	20,3	78,0	1.648	31,1	115,0
Obalno-kraška	5.675	89,5	943	16,6	90,8	975	17,2	76,5	1.044	18,4	79,6	1.219	21,5	89,8	1.494	26,3	109,9
Osrednjeslovenska	26.939	93,7	3.704	13,7	86,7	3.572	13,3	80,3	4.578	17,0	82,5	5.828	21,6	90,2	9.257	34,4	115,5
Občina izven RS	782	79,9	187	23,9	60,7	188	24,0	88,3	152	19,4	79,2	160	20,5	89,4	95	12,1	109,2

Tabela 13: Prejemniki denarnega nadomestila, območne službe

Območna služba	Prejemniki,			Indeks		Delež prejemnikov DN v brezposelnosti, v %	
	II 15	III 15	Ø I-III 15	$\frac{III\ 15}{III\ 14}$	$\frac{\bar{\text{Ø}}\ I-III\ 15}{\bar{\text{Ø}}\ I-III\ 14}$	III 14	III 15
<b>Slovenija</b>	<b>29.353</b>	<b>27.321</b>	<b>28.686</b>	<b>87,2</b>	<b>87,7</b>	<b>24,7</b>	<b>23,1</b>
Celje	2.793	2.610	2.757	86,3	88,6	22,6	21,3
Koper	2.095	1.963	2.057	80,8	81,4	27,7	24,8
Kranj	2.831	2.631	2.732	86,7	87,3	33,2	32,8
Ljubljana	6.830	6.504	6.720	81,4	81,7	23,2	20,0
Maribor	4.261	3.770	3.926	89,0	88,3	25,2	23,7
Murska Sobota	2.956	2.509	2.902	116,9	120,2	23,6	26,3
Nova Gorica	1.217	1.212	1.225	75,0	71,2	27,2	22,7
Novo mesto	1.315	1.351	1.351	94,3	89,2	20,4	21,6
Ptuj	1.275	1.210	1.255	94,8	96,3	27,9	28,8
Sevnica	1.054	951	1.036	89,7	91,5	21,4	21,3
Trbovlje	800	816	806	79,9	77,1	22,0	19,4
Velenje	1.926	1.794	1.919	86,8	89,5	26,0	24,4



**Tabela 14: Izvajanje Zakona o zaposlitveni rehabilitaciji in zaposlovanju invalidov, območne službe**

Območna služba	Število brezposelnih invalidov			Obravnavani na rehabilitacijski komisiji IV 15	Novo vključeni v zaposlitveno rehabilitacijo IV 15	Ocena zaposljivosti (izdane odločbe)			Zaposleni invalidi v v zaščitni v podporni		
	III 15	IV 15	IV 15 IV 14			invalidi zaposljivi v podp. dej. IV 15	invalidi zaposljivi v zaščitni zap. IV 15	nezaposljivi invalidi IV 15	vsi IV 15	zaposlitvi IV 15	zaposlitvi IV 15
Slovenija	17.423	17.247	95,3	48	133	2	5	13	279	8	4
Celje	1.859	1.838	95,5	-	6	-	-	-	32	-	-
Koper	1.112	1.099	93,5	6	7	-	-	2	17	1	-
Kranj	1.027	1.036	97,7	16	9	2	-	-	15	-	-
Ljubljana	3.737	3.719	99,4	-	35	-	1	3	43	1	-
Maribor	2.297	2.257	92,9	-	30	-	2	2	48	1	2
Murska Sobota	2.133	2.107	100,1	-	8	-	-	2	34	-	2
Nova Gorica	732	737	96,2	7	6	-	-	1	6	-	-
Novo mesto	1.058	1.047	93,6	-	5	-	1	-	18	-	-
Ptuj	681	664	78,4	4	6	-	-	1	19	2	-
Sevnica	897	888	100,2	10	5	-	-	-	15	2	-
Trbovlje	545	542	95,4	5	4	-	-	-	8	-	-
Velenje	1.345	1.313	89,3	-	12	-	1	2	24	1	-

Tabela 15: Storitve Zavoda pri iskanju zaposlitve in načrtovanju kariere, območne službe

	SLO	CE	KP	KR	LJ	MB	MS	NG	NM	PT	SE	TR	VE
<b>SPLOŠNO SVETOVANJE IN INFORMIRANJE - VKO</b>													
<b>Informiranje</b>													
informativni seminar	6.748	638	425	3	929	651	459	78	945	591	645	419	965
EURES individualno informiranje in svetovanje	368	14	92	31	148	58	1	4	1	-	17	1	1
EURES skupinsko informiranje in svetovanje	966	100	41	101	223	135	54	57	26	47	59	-	123
<b>Osnovno karierno svetovanje</b>													
osnovno karierno svetovanje	131.319	15.242	9.289	9.095	29.975	19.679	11.645	4.488	6.817	5.143	5.770	4.503	9.673
zaposlitveni načrt	120.563	13.378	9.139	7.802	28.380	17.201	10.660	5.176	4.929	6.152	4.576	4.922	8.248
<b>Poglobljeno karierno svetovanje</b>													
poklicni svetovalec	3.698	803	396	128	1.091	428	303	68	252	81	107	25	15
rehabilitacijski svetovalec	3.858	325	115	103	776	281	362	58	220	275	85	572	686
zdravstveno zaposlitveno svetovanje	204	24	24	9	50	17	41	9	-	3	-	-	27
<b>INFORMIRANJE IN SVETOVANJE V KARIERNIH SREDIŠČIH</b>													
uporaba storitev v kariernem središču	29.313	1.618	433	8.021	7.387	1.453	1.873	1.956	773	2.157	1.223	626	1.793
skupinske oblike v kariernem središču	9.781	2.819	702	835	1.172	1.514	731	248	83	260	605	381	431
<b>UČENJE VEŠČIN VODENJA KARIERE</b>													
Delavnice ZRSZ	54	-	-	-	-	8	-	-	38	-	-	-	8
Delavnica Kariera po petdesetem	418	68	-	59	103	15	54	16	-	29	14	30	30
Delavnica Učinkovit nastop na trgu dela	3.344	565	186	312	768	341	309	158	12	139	120	147	287
Delavnica Svetovalnica	1.188	166	73	74	301	116	167	66	-	50	33	48	94
<b>POSREDOVANJE</b>													
napotnica	40.109	5.721	2.614	2.886	8.329	5.713	2.907	1.692	1.975	1.514	1.601	905	4.252
obvestilo	15.415	1.306	597	1.458	5.898	1.938	403	318	398	919	808	486	886
predhodno preverjanje	156.042	19.494	9.217	17.292	44.003	18.055	10.552	8.799	4.202	3.341	8.920	3.516	8.651
sodelovanje z delodajalci pri izboru kandidatov	3.931	642	68	148	1.033	214	749	256	63	28	89	279	362



Tabela 17: Število novosklenjenih pogodb z osebo, januar – april 2015, območne službe

UKREP/AKTIVNOST/PODAKTIVNOST	Kat.	Območne službe												
		SKUPAJ	CE	KP	KR	LJ	MB	MS	NG	NM	PT	SE	TR	VE
<b>SKUPAJ APZ</b>		<b>13.411</b>	<b>1.273</b>	<b>735</b>	<b>851</b>	<b>2.956</b>	<b>2.094</b>	<b>1.656</b>	<b>562</b>	<b>784</b>	<b>648</b>	<b>580</b>	<b>586</b>	<b>686</b>
<b>UKREP 1: USPOSABLJANJE IN IZOBRAŽEVANJE</b>														
1.1.1.1. NPK- Priprave na potrjevanje	2012	<b>767</b>	212	26	-	166	34	82	6	101	23	27	35	55
1.1.1.2. NPK Potrjevanje	2012	<b>17</b>	1	1	-	3	5	-	-	-	-	-	-	7
1.1.1.2. NPK Potrjevanje	<b>2015</b>	<b>548</b>	90	17	15	199	33	19	8	28	15	42	38	44
1.1.2.1. Institucionalno usposabljanje	2012	<b>4.810</b>	232	292	463	1.331	963	464	222	127	303	188	130	95
1.1.2.2. Vključitev brezposelnih oseb v podporne in razvojne programe	<b>2015</b>	<b>13</b>	-	-	-	-	-	-	-	-	13	-	-	-
1.1.2.3. Iz faksa takoj praksa	<b>2015</b>	<b>347</b>	41	11	15	115	43	17	16	12	21	19	11	26
1.1.2.4. Za Pokolpje - aktivno in dejavno	2012	<b>374</b>	-	-	-	154	-	-	-	220	-	-	-	-
1.1.2.6. PUM Projektno učenje za mlade 2013-2015	2012	<b>127</b>	16	9	21	11	7	10	21	9	1	-	9	13
1.1.4.1. Delovni preizkus	<b>2015</b>	<b>369</b>	73	18	13	48	30	55	18	17	18	29	15	35
1.1.4.2. Usposabljanje na delovnem mestu	<b>2015</b>	<b>1.094</b>	126	54	67	218	81	170	36	40	44	77	79	102
1.1.4.5. Delovni preizkus	2012	<b>179</b>	16	16	22	59	8	14	9	10	1	7	12	5
1.2.1.3. Programi formalnega izobraževanja 2014/2015	2012	<b>66</b>	-	-	-	6	29	11	1	8	9	1	-	1
<b>UKREP 3: SPODBUDE ZA ZAPOSILITEV</b>														
3.1.2.2. Zaposli.me 6/2014	2012	<b>1</b>	-	-	-	1	-	-	-	-	-	-	-	-
3.2.1.1. Povračilo prispevkov na podlagi ZRPPR1015	<b>2015</b>	<b>3</b>	-	-	-	-	-	3	-	-	-	-	-	-
3.2.1.2. Povračilo prispevkov na podlagi ZRPPR1015	2012	<b>7</b>	-	-	-	-	-	7	-	-	-	-	-	-
3.2.1.2. Povračilo prispevkov na podlagi ZSRR-2	<b>2015</b>	<b>9</b>	-	-	-	4	3	-	-	-	-	-	2	-
3.2.1.3. Povračilo prispevkov - Program Pokolpje 2016	2012	<b>2</b>	-	-	-	2	-	-	-	-	-	-	-	-
3.2.1.4. Povračilo prispevkov - Maribor s širšo okolico	2012	<b>3</b>	-	-	-	-	3	-	-	-	-	-	-	-
<b>UKREP 4: KREIRANJE NOVIH DELOVNIH MEST</b>														
4.1.1.1. Javna dela	2012	<b>4.486</b>	449	262	215	566	838	803	216	207	200	188	254	288
4.1.1.3. Javna dela Pomoč v primeru elementarnih nesreč	2012	<b>189</b>	17	29	20	73	17	1	9	5	-	2	1	15

Tabela 18: Število aktivnih pogodb z osebo, april 2015, območne službe

UKREP/AKTIVNOST/PODAKTIVNOST	Kat.	Območne službe												
		SKUPAJ	CE	KP	KR	LJ	MB	MS	NG	NM	PT	SE	TR	VE
<b>SKUPAJ APZ</b>		<b>18.070</b>	<b>1.869</b>	<b>1.080</b>	<b>1.135</b>	<b>4.522</b>	<b>2.505</b>	<b>1.786</b>	<b>802</b>	<b>1.012</b>	<b>751</b>	<b>723</b>	<b>747</b>	<b>1.138</b>
<b>UKREP 1: USPOSABLJANJE IN IZOBRAŽEVANJE</b>														
1.1.1.1. NPK- Priprave na potrjevanje	2012	556	157	53	-	81	28	76	1	58	6	19	34	43
1.1.1.2. NPK Potrjevanje	2012	3	-	3	-	-	-	-	-	-	-	-	-	-
1.1.1.2. NPK Potrjevanje	2015	279	39	7	1	138	16	5	5	15	4	16	3	30
1.1.2.1. Institucionalno usposabljanje	2012	3.301	105	267	168	1.021	587	344	176	102	187	137	119	88
1.1.2.2. Vključitev brezposelnih oseb v podpome in razvojne programe	2015	13	-	-	-	-	-	-	-	-	13	-	-	-
1.1.2.3. Iz faksa takoj praksa	2015	344	41	11	15	113	43	17	16	12	21	19	11	25
1.1.2.4. Za Pokolpje - aktivno in dejavno	2012	249	-	-	-	114	-	-	-	135	-	-	-	-
1.1.2.6. PUM Projektno učenje za mlade 2013-2015	2012	192	17	23	37	21	12	11	26	10	1	2	17	15
1.1.4.1. Delovni preizkus	2015	291	58	14	13	41	26	45	13	8	16	16	10	31
1.1.4.2. Usposabljanje na delovnem mestu	2015	1.094	126	54	67	218	81	170	36	40	44	77	79	102
1.2.1.3. Programi formalnega izobraževanja 2014/2015	2012	196	7	-	2	33	29	12	6	82	11	9	-	5
<b>UKREP 3: SPODBUDE ZA ZAPOSILITEV</b>														
3.1.1.6. Program 50plus	2012	424	47	26	26	123	84	15	29	15	9	10	8	32
3.1.1.7. Zaposli me PLUS	2012	934	91	43	92	299	92	77	29	47	29	26	36	73
3.1.1.8. Zaposli.me 5/2014	2012	1.076	164	45	64	284	145	60	55	52	40	41	42	84
3.1.1.9. Spodbujanje zaposlovanja za odpravo posledic žleda	2012	40	4	5	7	6	2	-	5	5	-	-	-	6
3.1.2.1. Prvi izziv 2014	2012	415	97	4	-	13	67	54	-	37	31	34	16	62
3.1.2.2. Zaposli.me 6/2014	2012	993	126	34	91	309	116	63	52	40	14	34	44	70
<b>UKREP 4: KREIRANJE NOVIH DELOVNIH MEST</b>														
4.1.1.1. Javna dela	2012	3.763	364	217	190	479	689	695	166	183	175	151	204	250
4.1.1.3. Javna dela Pomoč v primeru elementarnih nesreč	2012	189	17	29	20	73	17	1	9	5	-	2	1	15
4.1.2.8. Delovna vključenost starejših oseb	2012	435	85	20	1	27	100	25	1	40	31	34	29	42
<b>UKREP 5: SPODBUJANJE SAMOZAPOSLOVANJA</b>														
5.2.1.2. Subvencije za samozaposlitev 2012	2012	2.968	273	220	294	1.096	301	101	127	126	94	86	93	157
5.2.1.3. Samozaposlovanje 2014	2012	315	51	5	47	33	70	15	50	-	25	10	1	8

Tabela 19: Število aktivnih pogodb z osebo konec aprila 2015, območne službe

UKREP/AKTIVNOST/PODAKTIVNOST	Kat.	Območne službe												
		SKUPAJ	CE	KP	KR	LJ	MB	MS	NG	NM	PT	SE	TR	VE
<b>SKUPAJ APZ</b>		<b>16.070</b>	<b>1.655</b>	<b>969</b>	<b>982</b>	<b>4.001</b>	<b>2.223</b>	<b>1.641</b>	<b>717</b>	<b>890</b>	<b>664</b>	<b>616</b>	<b>659</b>	<b>1.053</b>
<b>UKREP 1: USPOSABLJANJE IN IZOBRAŽEVANJE</b>														
1.1.1.1. NPK- Priprave na potrjevanje	2012	<b>465</b>	132	52	-	53	17	73	1	48	3	12	32	42
1.1.1.2. NPK Potrjevanje	2012	<b>3</b>	-	3	-	-	-	-	-	-	-	-	-	-
1.1.1.2. NPK Potrjevanje	<b>2015</b>	<b>110</b>	1	2	1	56	7	2	1	5	4	7	2	22
1.1.2.1. Institucionalno usposabljanje	2012	<b>2.484</b>	63	209	105	802	432	271	139	95	146	88	68	66
1.1.2.3. Iz faksa takoj praksa	<b>2015</b>	<b>344</b>	41	11	15	113	43	17	16	12	21	19	11	25
1.1.2.4. Za Pokolpje - aktivno in dejavno	2012	<b>188</b>	-	-	-	86	-	-	-	102	-	-	-	-
1.1.2.6. PUM Projektno učenje za mlade 2013-2015	2012	<b>191</b>	16	23	37	21	12	11	26	10	1	2	17	15
1.1.4.1. Delovni preizkus	<b>2015</b>	<b>150</b>	41	7	5	21	11	22	7	1	7	11	7	10
1.1.4.2. Usposabljanje na delovnem mestu	<b>2015</b>	<b>1.078</b>	122	51	67	217	81	164	36	40	44	76	79	101
1.2.1.3. Programi formalnega izobraževanja 2014/2015	2012	<b>196</b>	7	-	2	33	29	12	6	82	11	9	-	5
<b>UKREP 3: SPODBUDE ZA ZAPOSILITEV</b>														
3.1.1.6. Program 50plus	2012	<b>315</b>	31	15	18	97	70	15	19	6	6	6	3	29
3.1.1.7. Zaposli me PLUS	2012	<b>813</b>	91	43	37	298	75	77	20	22	29	12	36	73
3.1.1.8. Zaposli.me 5/2014	2012	<b>1.035</b>	131	45	64	284	145	59	55	51	40	35	42	84
3.1.1.9. Spodbujanje zaposlovanja za odpravo posledic žleda	2012	<b>40</b>	4	5	7	6	2	-	5	5	-	-	-	6
3.1.2.1. Prvi izziv 2014	2012	<b>414</b>	97	4	-	13	67	54	-	37	31	34	16	61
3.1.2.2. Zaposli.me 6/2014	2012	<b>991</b>	126	34	91	308	116	63	52	40	13	34	44	70
<b>UKREP 4: KREIRANJE NOVIH DELOVNIH MEST</b>														
4.1.1.1. Javna dela	2012	<b>3.613</b>	356	209	187	458	661	669	162	180	166	148	184	233
4.1.1.3. Javna dela Pomoč v primeru elementarnih nesreč	2012	<b>186</b>	16	29	19	72	17	1	9	5	-	2	1	15
4.1.2.8. Delovna vključenost starejših oseb	2012	<b>434</b>	85	20	1	27	100	25	1	40	31	34	29	41
<b>UKREP 5: SPODBUJANJE SAMOZAPOSLOVANJA</b>														
5.2.1.2. Subvencije za samozaposlitev 2012	2012	<b>2.707</b>	244	202	280	1.003	269	91	112	109	86	77	87	147
5.2.1.3. Samozaposlovanje 2014	2012	<b>313</b>	51	5	46	33	69	15	50	-	25	10	1	8

Tabela 20: Delovna dovoljenja po vrstah

Vrsta delovnega dovoljenja	Izdana delovna dovoljenja				Veljavna delovna dovoljenja			
	I-XII 14	IV 15	I-IV 15	<u>I-IV 15</u> I-IV 14	XII 13	XII 14	IV 15	<u>IV 15</u> IV 15
<b>Skupaj</b>	<b>17.457</b>	<b>1.433</b>	<b>5.671</b>	<b>85,6</b>	<b>27.124</b>	<b>22.853</b>	<b>23.127</b>	<b>88,9</b>
Osebno delovno dovoljenje	4.115	250	1.167	83,7	17.196	13.484	13.036	80,6
samozaposlitev	132	10	40	97,6	1.082	211	199	71,3
Dovoljenje za zaposlitev	5.657	420	1.732	77,9	6.869	4.746	4.451	74,6
novo delovno dovoljenje	1.931	146	660	111,1	2.169	1.575	1.687	100,6
brez kontrole trga dela	1.643	101	405	65,3	1.824	1.470	1.312	77,1
Dovoljenje za delo	2.557	280	939	94,6	2.429	2.439	2.740	102,6
napoteni delavci	474	8	140	52,6	197	276	253	60,0
poslovodni delavci	1.212	126	443	105,2	1.678	2.009	2.124	110,7
sezonsko delo	669	140	321	119,8	4	7	223	122,5
Sporazum med RS in BIH o zaposlovanju državljanov BIH v Republiki Sloveniji	1.870	196	751	117,5	609	2.176	2.900	245,8
Izvajanje storitev brez del. dovoljenja	3.258	287	1.082	78,6	21	8	-	-

Tabela 21: Delovna dovoljenja po državljanstvu

Država	Izdana delovna dovoljenja				Veljavna delovna dovoljenja		
	I-XII 14	IV 15	I-IV 15	<u>I-IV 15</u> I-IV 14	XII 13	XII 14	IV 15
<b>Skupaj</b>	<b>17.457</b>	<b>1.433</b>	<b>5.671</b>	<b>85,6</b>	<b>27.124</b>	<b>22.853</b>	<b>23.127</b>
<b>Države z območja nekdanje Jugoslavije</b>	<b>15.255</b>	<b>1.254</b>	<b>4.902</b>	<b>84,5</b>	<b>24.918</b>	<b>20.487</b>	<b>20.590</b>
Bosna in Hercegovina	5.806	480	1.821	83,6	12.279	10.433	10.748
Srbija	3.496	336	1.196	91,2	3.906	3.653	3.702
Hrvaška	4.105	300	1.339	82,7	3.694	2.937	2.956
Kosovo	1.188	82	345	72,9	3.226	2.126	1.939
Makedonija	589	47	175	91,1	1.725	1.250	1.165
Črna gora	71	9	26	113,0	88	88	80
<b>Druge države</b>	<b>2.202</b>	<b>179</b>	<b>769</b>	<b>92,8</b>	<b>2.206</b>	<b>2.366</b>	<b>2.537</b>
Ruska federacija	793	80	282	94,0	718	976	1.046
Ukrajina	370	29	119	94,4	514	473	490
Kitajska	245	23	84	86,6	327	272	275
Združene države Amerike	72	7	89	387,0	67	72	123
Tajska	89	11	33	110,0	62	62	78
Indija	64	3	17	47,2	47	52	65
Kazahstan	39	1	15	68,2	35	41	48
Japonska	31	2	10	100,0	41	34	36
Belorusija	55	2	11	220,0	63	38	32
Turčija	18	2	8	30,8	24	30	29
Ostalo	426	19	101	65,6	308	316	315



Tabela 22: Delovna dovoljenja po področjih dejavnosti

Dejavnost	Izdana delovna dovoljenja				Veljavna delovna dovoljenja		
	I-XII 14	IV 15	I-IV 15	I-IV 15 I-IV 14	XII 13	XII 14	IV 15
<b>Skupaj</b>	<b>17.457</b>	<b>1.433</b>	<b>5.671</b>	<b>85,6</b>	<b>27.124</b>	<b>22.853</b>	<b>23.127</b>
A Kmetijstvo in lov, gozdarstvo, ribištvo	594	144	312	156,0	115	90	282
B Rudarstvo	1	-	2	-	9	2	4
C Predelovalne dejavnosti	1.463	134	499	80,6	2.146	1.462	1.494
D Oskrba z el. energijo, plinom in paro	16	2	13	433,3	13	17	24
E Oskr. z vodo; rav. z odpl., odp.; san. okolja	19	3	6	66,7	43	19	17
F Gradbeništvo	2.827	201	913	84,4	4.427	2.915	2.998
G Trgovina; vzdrž. in popravila mot. vozil	765	73	278	101,8	892	813	860
H Promet in skladiščenje	1.687	166	629	104,0	1.772	1.697	1.907
I Gostinstvo	1.218	58	308	56,3	766	591	551
J Informacijske in komunikacijske dej.	900	15	70	13,6	122	132	144
K Finančne in zavarovalniške dej.	22	2	7	87,5	9	26	29
L Poslovanje z nepremičninami	109	14	39	108,3	106	129	134
M Strokovne, znanstvene in tehnične dej.	847	68	210	59,8	688	697	723
N Druge raznovrstne poslovne dej.	733	45	309	110,8	324	356	359
O Javna uprava in obramba; obv. soc. varnost	3	-	1	100,0	1	-	1
P Izobraževanje	129	2	20	87,0	109	99	101
Q Zdravstvo in socialno varstvo	139	8	41	100,0	234	179	174
R Kulturne, razvedrilne in rekreac. dej.	1.115	207	619	225,9	75	43	34
S Druge dejavnosti	212	27	70	75,3	114	118	122
U Dejavnost eksteritorialnih organizacij in teles	-	-	1	-	-	-	1
Ni podatka o dejavnosti	4.658	264	1.324	79,4	15.159	13.468	13.168

Tabela 23: Delovna dovoljenja po OS sedeža delodajalca

Območna služba	dovoljenje za zaposlitev		Izdana delovna dovoljenja				sporazum RS/BIH		Veljavna delovna dovoljenja			
	IV 15	I-IV 15	dovoljenje za delo		izvajanje storitev brez del. dov.		IV 15	I-IV 15	dovoljenje za zaposlitev	dovoljenje za delo	izvajanje storitev brez del. dov.	sporazum RS/BIH
	IV 15	I-IV 15	IV 15	I-IV 15	IV 15	I-IV 15	IV 15	I-IV 15	IV 15	IV 15	IV 15	IV 15
<b>Slovenija</b>	<b>512</b>	<b>1.732</b>	<b>315</b>	<b>939</b>	<b>227</b>	<b>1.082</b>	<b>215</b>	<b>751</b>	<b>4.451</b>	<b>2.740</b>	<b>-</b>	<b>2.900</b>
Celje	36	157	64	113	28	145	34	100	473	228	-	343
Koper	46	147	32	78	2	11	5	34	397	308	-	164
Kranj	37	135	11	37	-	-	9	56	315	154	-	177
Ljubljana	218	662	88	240	76	237	79	239	1.670	1.185	-	894
Maribor	42	157	13	42	-	62	29	141	398	171	-	591
Murska Sobota	23	55	1	4	1	16	-	8	170	27	-	35
Nova Gorica	12	31	7	12	4	19	13	27	125	95	-	86
Novo mesto	15	57	2	11	-	5	14	33	114	37	-	108
Ptuj	45	205	5	14	116	527	6	47	492	30	-	160
Sevnica	19	50	65	232	-	38	14	19	116	185	-	80
Trbovlje	3	16	-	1	-	-	3	3	43	13	-	62
Velenje	16	60	1	11	-	-	9	44	138	44	-	200
Ni podatka	-	-	26	144	-	22	-	-	-	263	-	-

Tabela 24: Državljeni EU, EGP in Švice, ki so se zaposlili v Sloveniji

Državljanstvo	Prijave M-1			I-IV 15
	I-IV 13	I-IV 14	I-IV 15	I-IV 14
<b>Skupaj</b>	<b>2.358</b>	<b>2.939</b>	<b>3.279</b>	<b>111,6</b>
<b>Države EU</b>	<b>2.357</b>	<b>2.937</b>	<b>3.278</b>	<b>111,6</b>
AT Avstrija	15	33	22	66,7
BE Belgija	5	9	3	33,3
BG Bolgarija	1.323	1.620	1.521	93,9
CY Ciper	1	-	-	-
CZ Češka republika	22	33	28	84,8
DK Danska	1	3	-	-
EE Estonija	5	2	2	100,0
FI Finska	1	-	3	-
FR Francija	14	11	14	127,3
EL Grčija	3	3	6	200,0
IE Irska	-	3	2	66,7
IT Italija	149	259	347	134,0
LV Latvija	2	1	1	100,0
LT Litva	3	4	3	75,0
LU Luksemburg	-	1	-	-
HU Madžarska	235	337	386	114,5
DE Nemčija	22	21	25	119,0
NL Nizozemska	7	7	10	142,9
PL Poljska	86	39	97	248,7
PT Portugalska	4	4	37	925,0
RO Romunija	251	337	564	167,4
SK Slovaška	180	180	164	91,1
ES Španija	13	8	20	250,0
SE Švedska	6	3	4	133,3
UK Združeno kraljestvo	9	19	19	100,0
<b>Ostale države</b>	<b>1</b>	<b>2</b>	<b>1</b>	<b>50,0</b>
Norveška	1	1	1	100,0
Švica	-	1	-	-

Tabela 25: Število in struktura registrirane brezposelnosti, občine

Statistična regija/ občina	April 2015							
	Reg. brezp. osebe, skupaj	ženske	dolgotrajno brezposelni	stari 15-29 let	stari 50 let ali več	1+2 OŠ ali manj	3+4+5 srednješol. izobrazba	6+7+8 višje-, visoko- šol. izobr.
<b>Slovenija</b>	<b>114.923</b>	<b>58.533</b>	<b>60.334</b>	<b>27.665</b>	<b>37.006</b>	<b>32.747</b>	<b>63.454</b>	<b>18.722</b>
<b>Jugovzhodna Slovenija</b>	<b>8.678</b>	<b>4.471</b>	<b>5.105</b>	<b>2.354</b>	<b>2.679</b>	<b>3.293</b>	<b>4.287</b>	<b>1.098</b>
Črnomelj	1.466	741	891	349	491	560	762	144
Dolenske toplice	156	87	91	42	56	47	74	35
Kočevje	1.709	933	1.095	456	493	715	883	111
Kostel	47	24	27	9	18	15	25	7
Loški potok	84	49	46	23	19	22	46	16
Metlika	629	301	395	166	223	263	301	65
Mirna	109	67	53	25	34	24	68	17
Mirna peč	106	48	60	31	38	34	57	15
Mokronog-Trebelno	120	68	69	24	50	36	61	23
Novo mesto	1.801	914	998	501	478	681	798	322
Osilnica	25	18	17	8	9	8	16	1
Ribnica	418	214	212	145	89	118	230	70
Semič	303	140	175	83	118	135	142	26
Sodražica	81	44	44	26	26	14	47	20
Straža	165	81	86	40	69	51	89	25
Šentjernej	350	175	202	122	103	149	152	49
Šentrupert	100	60	64	27	30	19	62	19
Škocjan	169	74	94	66	44	95	58	16
Šmarješke toplice	106	63	51	28	31	27	55	24
Trebnje	558	294	330	149	183	229	263	66
Žužemberk	176	76	105	34	77	51	98	27
<b>Koroška</b>	<b>3.602</b>	<b>2.052</b>	<b>1.802</b>	<b>1.058</b>	<b>997</b>	<b>863</b>	<b>2.122</b>	<b>617</b>
Črna na Koroškem	114	65	63	45	25	21	76	17
Dravograd	459	250	227	136	131	113	265	81
Mežica	139	76	67	46	37	33	86	20
Mislinja	213	138	92	77	54	38	132	43
Muta	150	75	74	45	44	34	97	19
Podvelka	137	82	64	44	35	30	89	18
Prevalje	301	169	156	79	100	80	177	44
Radlje ob Dravi	354	211	194	101	95	84	215	55
Ravne na Koroškem	575	335	277	159	155	138	330	107
Ribnica na Pohorju	58	35	29	14	18	14	40	4
Slovenj Gradec	953	532	486	267	260	242	530	181
Vuzenica	149	84	73	45	43	36	85	28
<b>Podravska</b>	<b>19.374</b>	<b>10.057</b>	<b>9.724</b>	<b>4.657</b>	<b>6.311</b>	<b>4.798</b>	<b>11.396</b>	<b>3.180</b>
Benedikt	94	50	30	24	34	29	55	10
Cerkvenjak	82	43	17	29	20	27	42	13

Statistična regija/ občina	April 2015							
	Reg. brezp.				1+2	3+4+5	6+7+8	
	osebe, skupaj	ženske	dolgotrajno brezposelni	stari 15-29 let	stari 50 let ali več	OŠ ali manj	srednješol. izobrazba	višje-, visoko- šol. izobr.
Cirkulane	123	70	65	30	40	38	67	18
Destnik	116	69	43	30	40	28	67	21
Domava	111	57	45	29	27	25	70	16
Duplek	418	220	221	96	153	113	263	42
Gorišnica	162	87	62	55	43	28	108	26
Hajdina	156	88	62	43	40	24	105	27
Hoče-Slivnica	664	344	335	145	245	125	430	109
Juršinci	104	44	41	35	23	28	69	7
Kidričevo	301	172	142	85	91	54	187	60
Kungota	301	166	144	82	91	93	164	44
Lenart	341	200	114	96	102	69	205	67
Lovrenc na Pohorju	196	100	92	50	51	57	122	17
Majšperk	176	96	75	49	59	35	104	37
Makole	115	56	55	30	42	40	58	17
Maribor	8.161	4.086	4.502	1.751	2.759	2.100	4.591	1.470
Markovci	177	95	71	56	45	36	114	27
Miklavž na Dravskem polju	397	218	193	102	139	80	251	66
Oplotnica	202	123	94	56	57	57	117	28
Ormož	774	403	333	223	254	175	497	102
Pesnica	421	215	206	104	140	114	249	58
Podlehnik	85	42	48	25	25	28	49	8
Poljčane	267	130	147	57	94	66	164	37
Ptuj	1.106	575	498	297	330	213	676	217
Rače-Fram	404	218	222	80	142	89	254	61
Ruše	516	251	244	110	166	130	302	84
Selnica ob Dravi	272	136	122	77	95	77	162	33
Slovenska Bistrica	1.469	816	802	346	449	353	866	250
Središče ob Dravi	109	68	46	37	37	22	74	13
Starše	222	125	110	54	80	49	134	39
Sveta Ana	91	52	19	22	24	28	54	9
Sveta Trojica v Slovenskih Goricah	96	52	38	18	32	27	61	8
Sveti Andraž v Slovenskih Goricah	40	21	12	10	12	16	20	4
Sveti Jurij v Slovenskih Goricah	82	46	24	30	26	23	48	11
Sveti Tomaž	122	66	69	29	34	29	76	17
Šentilj	434	221	178	117	127	136	244	54
Trnovska vas	50	25	12	17	9	15	28	7
Videm	270	138	126	77	101	80	160	30
Zavrč	90	45	45	28	25	27	56	7
Žetale	57	28	20	26	8	15	33	9

Statistična regija/ občina	April 2015							
	Reg. brezp. osebe, skupaj	ženske	dolgotrajno brezposelni	stari 15-29 let	stari 50 let ali več	1+2 OŠ ali manj	3+4+5 srednješol. izobrazba	6+7+8 višje-, visoko- šol. izobr.
<b>Pomurska</b>	<b>9.366</b>	<b>5.044</b>	<b>4.798</b>	<b>2.245</b>	<b>3.348</b>	<b>3.325</b>	<b>4.884</b>	<b>1.157</b>
Apače	244	140	118	59	87	83	132	29
Beltinci	743	402	330	170	285	288	376	79
Cankova	173	87	93	34	79	83	79	11
Črenšovci	384	208	220	107	125	170	171	43
Dobrovnik	144	70	70	36	54	54	75	15
Gornja Radgona	572	304	285	148	204	169	324	79
Gornji Petrovci	131	63	67	36	48	44	65	22
Grad	123	60	60	22	44	59	51	13
Hodoš	20	9	9	10	7	13	6	1
Kobilje	39	24	10	9	16	12	23	4
Križevci	205	128	91	59	61	48	126	31
Kuzma	96	43	52	34	30	51	36	9
Lendava	1.164	577	644	245	461	374	648	142
Ljutomer	771	449	386	192	268	211	470	90
Moravske toplice	475	249	237	109	185	154	250	71
Murska Sobota	1.670	858	921	371	576	587	846	237
Odranci	116	69	44	24	45	45	61	10
Puconci	501	292	267	127	167	226	217	58
Radenci	324	165	162	69	113	77	203	44
Razkrižje	74	46	37	26	23	22	45	7
Rogašovci	255	130	137	78	82	150	91	14
Sveti Jurij ob Ščavnici	189	103	90	45	65	63	104	22
Šalovci	100	60	46	22	35	49	40	11
Tišina	353	207	160	87	113	145	159	49
Turnišče	306	179	162	74	106	97	180	29
Velika Polana	130	78	70	33	48	41	69	20
Veržej	64	44	30	19	21	10	37	17
<b>Posavska</b>	<b>4.646</b>	<b>2.405</b>	<b>2.677</b>	<b>1.148</b>	<b>1.484</b>	<b>1.395</b>	<b>2.582</b>	<b>669</b>
Bistrica ob Sotli	82	51	35	23	12	19	45	18
Brežice	1.530	795	871	339	505	403	892	235
Kostanjevica na Krki	126	64	70	27	44	35	69	22
Krško	1.719	876	1.023	456	523	626	866	227
Radeče	247	129	141	68	78	68	137	42
Sevnica	942	490	537	235	322	244	573	125
<b>Primorsko-notranjska</b>	<b>2.751</b>	<b>1.404</b>	<b>1.414</b>	<b>651</b>	<b>981</b>	<b>833</b>	<b>1.527</b>	<b>391</b>
Bloke	86	37	46	25	28	22	48	16
Cerknica	570	267	291	155	212	140	351	79
Ilirska Bistrica	731	397	385	160	268	194	432	105
Loška dolina	198	99	121	41	79	62	110	26
Pivka	302	165	157	77	111	105	158	39

Statistična regija/ občina	April 2015							
	Reg. brezp. osebe, skupaj	ženske	dolgotrajno brezposelni	stari 15-29 let	stari 50 let ali več	1+2 OŠ ali manj	3+4+5 srednješol. izobrazba	6+7+8 višje-, visoko- šol. izobr.
Postojna	864	439	414	193	283	310	428	126
<b>Savinjska</b>	<b>15.719</b>	<b>8.357</b>	<b>8.219</b>	<b>4.094</b>	<b>4.719</b>	<b>4.101</b>	<b>9.150</b>	<b>2.468</b>
Braslovče	279	140	134	69	96	70	150	59
Celje	3.691	1.934	1.941	847	1.103	1.031	2.039	621
Dobje	43	22	24	13	16	16	21	6
Dobrna	99	56	40	32	24	10	75	14
Gornji grad	118	57	53	35	41	26	79	13
Kozje	183	102	105	43	55	58	103	22
Laško	783	389	448	214	227	219	449	115
Ljubno	146	72	63	42	49	38	91	17
Luče	93	61	36	25	33	17	59	17
Mozirje	247	130	126	71	64	44	162	41
Nazarje	165	88	85	46	59	40	110	15
Podčetrtek	190	100	95	48	65	49	117	24
Polzela	331	185	161	81	109	73	201	57
Prebold	294	144	150	78	89	53	188	53
Rečica ob Savinji	152	85	74	49	43	30	107	15
Rogaška Slatina	667	368	378	154	236	176	407	84
Rogatec	205	117	116	59	71	58	118	29
Slovenske Konjice	896	512	529	227	268	240	509	147
Solčava	37	18	8	12	12	5	25	7
Šentjur	1.080	601	584	280	311	262	628	190
Šmarje pri Jelšah	628	351	344	151	187	168	361	99
Šmartno ob Paki	152	83	78	41	41	31	94	27
Šoštanj	462	243	195	147	135	135	263	64
Štore	246	130	126	56	71	78	144	24
Tabor	85	41	42	20	27	21	52	12
Velenje	2.066	1.108	1.005	669	505	536	1.180	350
Vitanje	91	44	53	23	27	32	46	13
Vojnik	432	228	206	133	117	87	266	79
Vransko	130	56	67	34	50	31	80	19
Zreče	315	162	161	88	106	83	191	41
Žalec	1.413	730	792	307	482	384	835	194
<b>Zasavska</b>	<b>4.076</b>	<b>2.011</b>	<b>2.283</b>	<b>1.156</b>	<b>1.144</b>	<b>1.279</b>	<b>2.285</b>	<b>512</b>
Hrastnik	742	370	431	213	197	258	402	82
Litija	825	434	466	222	244	262	441	122
Trbovlje	1.485	687	823	413	430	457	860	168
Zagorje ob Savi	1.024	520	563	308	273	302	582	140

Statistična regija/ občina	April 2015							
	Reg. brezp. osebe, skupaj	ženske	dolgotrajno brezposelni	stari 15-29 let	stari 50 let ali več	1+2 OŠ ali manj	3+4+5 srednješol. izobrazba	6+7+8 višje-, visoko- šol. izobr.
<b>Gorenjska</b>	<b>8.008</b>	<b>4.039</b>	<b>3.534</b>	<b>1.884</b>	<b>2.845</b>	<b>2.217</b>	<b>4.423</b>	<b>1.368</b>
Bled	305	146	120	91	95	61	185	59
Bohinj	177	83	57	46	57	41	104	32
Cerklje na Gorenjskem	204	111	86	49	77	62	107	35
Gorenja vas-Poljane	182	90	71	66	54	37	108	37
Gorje	98	49	37	30	34	21	58	19
Jesenice	1.037	524	474	260	360	345	590	102
Jezerško	22	12	7	4	7	4	14	4
Kranj	2.545	1.316	1.190	469	950	794	1.306	445
Kranjska gora	186	82	78	41	85	28	119	39
Naklo	160	72	62	31	58	33	96	31
Preddvor	103	57	37	29	35	17	60	26
Radovljica	746	356	295	193	229	179	421	146
Šenčur	271	150	117	57	92	57	162	52
Škofja loka	787	409	371	209	273	221	414	152
Tržič	757	377	362	176	297	238	416	103
Železniki	172	85	79	55	58	45	99	28
Žiri	104	56	33	39	30	14	59	31
Žirovnica	152	64	58	39	54	20	105	27
<b>Goriška</b>	<b>5.307</b>	<b>2.636</b>	<b>2.725</b>	<b>1.220</b>	<b>1.690</b>	<b>1.571</b>	<b>2.722</b>	<b>1.014</b>
Ajdovščina	970	483	520	233	325	290	517	163
Bovec	138	73	54	30	50	37	80	21
Brda	183	92	81	44	52	48	87	48
Cerkno	109	42	45	30	32	28	56	25
Idrija	382	188	186	120	107	102	207	73
Kanal	295	139	141	64	82	91	153	51
Kobarid	160	87	82	37	54	44	77	39
Miren-Kostanjevica	213	102	118	48	69	52	124	37
Nova Gorica	1.573	802	810	323	483	526	739	308
Renče-Vogrsko	181	89	86	41	65	62	88	31
Šempeter-Vrtojba	306	145	185	64	100	87	157	62
Tolmin	513	246	258	117	180	130	289	94
Vipava	284	148	159	69	91	74	148	62
<b>Obalno-kraška</b>	<b>5.675</b>	<b>2.739</b>	<b>2.713</b>	<b>1.120</b>	<b>2.037</b>	<b>1.535</b>	<b>3.212</b>	<b>928</b>
Ankaran	119	56	65	30	41	38	64	17
Divača	183	93	86	44	66	49	95	39
Hrpelje-Kozina	189	90	107	30	78	50	111	28
Izola	882	399	398	171	334	267	513	102
Komen	167	68	77	48	58	16	112	39
Koper	2.528	1.248	1.176	500	898	723	1.382	423
Piran	984	486	488	171	342	236	575	173



Statistična regija/ občina	April 2015							
	Reg. brezp. osebe, skupaj	ženske	dolgotrajno brezposelni	stari 15-29 let	stari 50 let ali več	1+2 OŠ ali manj	3+4+5 srednješol. izobrazba	6+7+8 višje-, visoko- šol. izobr.
Sežana	623	299	316	126	220	156	360	107
<b>Osrednjeslovenska</b>	<b>26.939</b>	<b>12.870</b>	<b>15.085</b>	<b>5.829</b>	<b>8.646</b>	<b>7.110</b>	<b>14.606</b>	<b>5.223</b>
Borovnica	257	112	142	50	96	68	152	37
Brezovica	472	252	233	112	135	102	281	89
Dobrepolje	141	70	78	36	41	25	101	15
Dobrova-Polhov Gradec	229	112	130	50	76	38	152	39
Dol pri Ljubljani	243	121	127	59	82	60	126	57
Domžale	1.549	756	813	348	490	439	828	282
Grosuplje	990	474	580	257	277	321	503	166
Horjul	86	49	42	25	29	11	51	24
Ig	283	134	149	55	96	77	149	57
Ivančna Gorica	635	324	361	174	204	150	383	102
Kamnik	1.449	712	709	333	496	382	869	198
Komenda	206	108	103	54	62	44	120	42
Ljubljana	16.189	7.594	9.320	3.293	5.107	4.308	8.491	3.390
Log-Dragomer	137	58	73	30	48	34	80	23
Logatec	630	299	335	160	200	180	364	86
Lukovica	195	95	101	56	69	54	115	26
Medvode	686	313	377	155	249	160	391	135
Mengeš	331	175	160	85	107	74	189	68
Moravče	171	98	95	44	51	49	100	22
Škofljica	414	204	222	82	135	78	242	94
Šmartno pri Litiji	247	121	148	63	98	84	132	31
Trzin	144	65	77	39	41	22	78	44
Velike Lašče	151	64	87	36	55	35	96	20
Vodice	175	95	96	36	49	30	111	34
Vrhnika	929	465	527	197	353	285	502	142
<b>Občina izven RS</b>	<b>782</b>	<b>448</b>	<b>255</b>	<b>249</b>	<b>125</b>	<b>427</b>	<b>258</b>	<b>97</b>

## METODOLOŠKA POJASNILA

Če pod tabelami viri niso navedeni, gre za podatke Zavoda Republike Slovenije za zaposlovanje (v nadaljevanju: ZRSZ).

Posamezne območne službe ZRSZ obsegajo naslednje urade za delo<sup>2</sup>:

Območna služba (OS):	Uradi za delo (UD):
Celje	Celje, Laško, Slovenske Konjice, Šentjur, Šmarje pri Jelšah, Žalec
Koper	Ilirska Bistrica, Izola, Koper, Piran, Postojna, Sežana
Kranj	Jesenice, Kranj, Radovljica, Škofja Loka, Tržič
Ljubljana	Cerknica, Domžale, Grosuplje, Kamnik, Kočevje, Ljubljana, Logatec, Ribnica, Vrhnika
Maribor	Lenart, Maribor, Maribor II, Pesnica, Ruše, Slovenska Bistrica
Murska Sobota	Gornja Radgona, Lendava, Ljutomer, Murska Sobota
Nova Gorica	Ajdovščina, Idrija, Nova Gorica, Tolmin
Novo mesto	Črnomelj, Metlika, Novo mesto, Trebnje
Velenje	Dravograd, Mozirje, Radlje ob Dravi, Ravne na Koroškem, Slovenj Gradec, Velenje
Sevnica	Brežice, Krško, Sevnica
Ptuj	Ormož, Ptuj
Trbovlje	Hrastnik, Litija, Trbovlje, Zagorje

**Aktivno prebivalstvo:** delovno aktivno prebivalstvo in registrirane brezposelne osebe. Prikazujemo podatke, kot jih objavlja Statistični urad Republike Slovenije (SURS).

**Delovno aktivno prebivalstvo:** zaposlene in samozaposlene osebe. Vir podatkov (razen o kmetih) je Statistični register delovno aktivnega prebivalstva (SRDAP). Vir podatkov o kmetih je Anketa o delovni sili (ADS).

**Stopnja registrirane brezposelnosti:** odstotni delež registriranih brezposelnih oseb v aktivnem prebivalstvu. Stopnja registrirane brezposelnosti po območnih službah ZRSZ je prikazana glede na stalno prebivališče delovno aktivnih prebivalcev in registriranih brezposelnih oseb.

**Registrirane brezposelne osebe:** iskalci zaposlitve, ki niso v delovnem razmerju, niso samozaposleni, niso poslovodne osebe v osebni družbi in enoosebni družbi z omejeno odgovornostjo ter zavodu, niso kmetje, niso upokojenci, nimajo statusa dijaka, vajenca, študenta ali udeleženca izobraževanja odraslih, mlajšega od 26 let, so zmožni za delo, so prijavljeni na ZRSZ, aktivno iščejo zaposlitev in so pripravljeni sprejeti ustrezno oziroma primerno zaposlitev, katero jim ponudi ZRSZ ali drug izvajalec storitve posredovanja zaposlitve. Za zaposlitev so zmožne brezposelne osebe od dopoljenih 15 do 65 let starosti, pri katerih ni prišlo do popolne nezmožnosti za delo po predpisih o pokojninskem in invalidskem zavarovanju ali po predpisih o zaposlitveni rehabilitaciji in zaposlovanju invalidov.

**Novoprijavljene brezposelne osebe:** iskalci zaposlitve, ki so se v prikazanem obdobju na novo prijavili na ZRSZ in pridobili status brezposelne osebe. Gre za osebe, ki so se prijavile zato, ker iščejo prvo zaposlitev, za osebe, ki jim je prenehalo delovno razmerje in iščejo novo zaposlitev, ali za osebe, ki zaposlitev iščejo po neaktivnosti.

**Odjavljene brezposelne osebe:** osebe, ki jih je v prikazanem obdobju ZRSZ odjavil iz evidence brezposelnih oseb. Najpomembnejši razlog odjave je zaposlitev oz. samozaposlitev, oseba pa je lahko odjavljena tudi zaradi prehoda v neaktivnost (upokojitve, pričetka rednega šolanja ipd.), zaradi kršitve obveznosti (odklonitve ustrezne ali primerne zaposlitve, neprizadevanja za zaposlitev ipd.), zaradi prijave v druge evidence ZRSZ (v evidenco oseb, vključenih v programe aktivne politike zaposlovanja, v evidenco oseb, ki so začasno nezaposljive) ali na

<sup>2</sup> Uradi za delo se ujemajo z upravnimi enotami.

lastno željo, ZRSZ pa jo preneha voditi v evidenci tudi iz drugih razlogov, kot je npr. preselitev v tujino. Podatki o objavljenih osebah ne vključujejo podatkov o preselitvah med posameznimi območnimi službami ZRSZ.

**Kategorije registriranih brezposelnih oseb:**

- **ženske** (brezposelne ženske);
- **iščejo prvo zaposlitev** (brezposelne osebe, ki iščejo prvo zaposlitev);
- **stari do 29 let** (brezposelne osebe, v starosti od 15 let do vključno 29 let);
- **stari 50 let ali več** (brezposelne osebe, stare 50 let ali več);
- **dolgotrajno brezposelni** (brezposelne osebe, ki so na ZRSZ prijavljene eno leto ali več);
- **trajno presežni delavci in stečajniki** (brezposelne osebe, ki so se na ZRSZ prijavile po odpovedi pogodbe o zaposlitvi iz poslovnih razlogov, po odpovedi pogodbe v primeru potrjene prisilne poravnave, zaradi stečaja ali likvidacije delodajalca);
- **invalidi** (brezposelni invalidi po šifrantu na osnovi navodila iz Ur. lista RS, št 10/2005: invalidi po ZZRZI in ZUZIO, delovni invalidi II. oz. III. kategorije, invalidne osebe s priznano telesno okvaro, vojaški invalidi, kategorizirani mladostniki, invalidi, ki so pridobili status invalida po predpisih držav članic EU).

**Registrirane brezposelne osebe po izobrazbi:** brezposelne osebe glede na raven izobrazbe.

Raven izobrazbe je opredeljena po Klasifikacijskem sistemu izobraževanja in usposabljanja, in sicer po klasifikaciji KLASIUS-SRV.

- 1 nepopolna osnovnošolska izobrazba
- 2 osnovnošolska izobrazba
- 3 nižja poklicna izobrazba
- 4 srednja poklicna izobrazba
- 5 srednja strokovna in srednja splošna izobrazba
- 6/1 višješolska (prejšnja), višja strokovna izobrazba
- 6/2 visokošolska 1. stopnje, visokošolska strokovna izobrazba (prejšnja) ipd.
- 7 visokošolska 2. stopnje, visokošolska univerzitetna izobrazba (prejšnja) ipd.
- 8/1 magisterij znanosti (prejšnji) ipd.
- 8/2 doktorat znanosti

**Prosta delovna mesta oz. vrste del (PDM):** Zakon o spremembah in dopolnitvah zakona o urejanju trga dela (ZUTD-A) je ukinil obvezno prijavo PDM pri Zavodu; po Zakonu o delovnih razmerjih še vedno obvezna ostaja objava. Od 12. 4. 2013 naprej so zato v podatkih zajeta le PDM, katera delodajalci morajo (javni sektor, gospodarske družbe v večinski lasti države) ali želijo (zasebni sektor) objaviti na Zavodu. Poleg tega pa tudi PDM, pri katerih delodajalci sodelujejo z Zavodom pri iskanju kandidatov ali želijo izdajo obvestila o obstoju ustreznih kandidatov pred izdajo delovnega dovoljenja za tujce, objavo pa so zagotovili sami.

**Urad za delo (UD)/Območna služba (OS):** podatki o registriranih brezposelnih osebah po UD/OS se nanašajo na UD/OS prijave brezposelne osebe; od 1. 1. 2011 se lahko osebe prijavijo pri katerem koli uradu za delo ZRSZ; podatki o prostih delovnih mestih oz. prostih delih po UD/OS se nanašajo na UE oz. UD/OS prostega dela.

**Občina:** podatki o registriranih brezposelnih osebah po občinah se nanašajo na občino stalnega bivališča brezposelne osebe.

**Statistična regija:** podatki o registrirani brezposelnosti po statističnih regijah se nanašajo na statistično regijo stalnega bivališča brezposelne osebe.

**Prijemniki denarnega nadomestila:** število brezposelnih oseb, ki so, skladno z Zakonom o urejanju trga dela, za prikazano obdobje, prejele denarno nadomestilo za čas brezposelnosti.

**Izdana delovna dovoljenja za zaposlitev tujcev:** število delovnih dovoljenj, ki jih je v prikazanem obdobju, skladno z Zakonom o zaposlovanju in delu tujcev, ZRSZ izdal za zaposlitev in delo tujcev.

**Veljavna delovna dovoljenja za zaposlitev tujcev:** število ob koncu prikazanega obdobja veljavnih delovnih dovoljenj za zaposlitev in delo tujcev.

Z dnem 23. 4. 2011 je pričel veljati nov Zakon o zaposlovanju in delu tujcev (ZZDT-1) (Uradni list RS, št. 26/2011), ki

- družinskim članom slovenskega državljanca,
- državljanom držav članic EU, EGP in Švicarske konfederacije in njihovim družinskim članom, ki nimajo državljanstva EU, EGP in Švicarske konfederacije, imajo pa dovoljenje za začasno prebivanje za družinskega člana ali vizum za dolgoročno bivanje, tujcem z dovoljenjem za stalno prebivanje v Republiki Sloveniji,
- beguncem,
- tujcem, ki imajo status rezidenta za daljši čas v drugi državi članici EU, po enem letu prebivanja v Republiki Sloveniji, dokler imajo v republiki Sloveniji veljavno dovoljenje za začasno prebivanje,
- tujcem slovenskega rodu do tretjega kolena v ravni vrsti omogoča prost dostop na slovenski trg dela. To pomeni, da tujec v Republiki Sloveniji lahko opravlja delo, se zaposli ali samozaposli brez delovnega dovoljenja. Tem tujcem se tako delovna dovoljenja ne izdajajo več, prav tako se ne vodijo v statističnih podatkih.

#### Vrste delovnih dovoljenj:

Delovno dovoljenje je dokument, ki tujcu omogoča, da se v Republiki Sloveniji zaposli, samozaposli, opravlja storitve ali druga pogodbeno dela v skladu z določbami ZZDT-1. Delovno dovoljenje se izda kot:

- **osebno delovno dovoljenje** (delovno dovoljenje, ki v času veljavnosti tujcu omogoča dostop do trga dela, razen če je osebno delovno dovoljenje izdano z veljavnostjo enega leta za samozaposlitev tujca),
- **dovoljenje za zaposlitev** (delovno dovoljenje, vezano na stalne zaposlitvene potrebe delodajalcev; tujec se sme zaposliti le pri delodajalcu, kateremu je bilo izdano dovoljenje za zaposlitev tujca) ali
- **dovoljenje za delo** (delovno dovoljenje z vnaprej določeno časovno omejitvijo, na podlagi katerega se tujec lahko začasno zaposli ali dela v Republiki Sloveniji, v skladu z namenom, za katerega je bilo dovoljenje za delo izdano).

Zakon v posebej določenih primerih omogoča delo tujcev tudi brez delovnih dovoljenj:

- izvajanje storitev brez delovnega dovoljenja,
- soglasje k modri karti EU, za izdajo katere je pristojna upravna enota, ureja pa jo Zakon o tujcih.

#### Statistična znamenja:

- ni pojava
- ... ni podatka
- 0 podatek je manjši od 0,5 dane merske enote
- 0,0 podatek je manjši od 0,05 dane merske enote
- z statistično zaupno

### Ukrepi Aktivne politike zaposlovanja (v nadaljevanju APZ)

**Število novosklenjenih pogodb z osebo:** število vseh pogodb, ki so bile z osebami na novo sklenjene v obdobju.

**Število aktivnih pogodb z osebo v mesecu:** število vseh sklenjenih pogodb z osebami, ki imajo trajanje aktivnosti vsaj en dan v mesecu poročanja.

**Število aktivnih pogodb z osebo konec meseca:** število vseh sklenjenih pogodb z osebami, ki so aktivne na zadnji dan v mesecu.

## Opis posameznih aktivnosti APZ

### Programi iz Kataloga 2012 in 2015<sup>3</sup>

#### 1.1.1.1. Nacionalne poklicne kvalifikacije – Priprave na NPK in TPK

**Namen:** povečanje zaposljivosti brezposelnih oseb, dvig kvalifikacijske ravni ter zmanjšanje strukturnega neskladja na trgu dela.

**Vsebina in način izvajanja:** priprave praviloma vključujejo pridobitev tistih znanj, spretnosti in kompetenc, ki jih oseba potrebuje za pridobitev določene poklicne kvalifikacije in ki lahko naknadno vodijo v pridobitev javne listine o nacionalni poklicni kvalifikaciji (NPK) oz. spričevala o temeljni poklicni kvalifikaciji (TPK). Osebe se vključijo v program na podlagi zaposlitvenega načrta in pogodbe o vključitvi.

**Ciljna skupina:** brezposelne osebe ter delavci v odpovednem roku po vročeni odpovedi pogodbe o zaposlitvi iz poslovnega razloga ali razloga nesposobnosti, ki jim je delodajalec omogočil odsotnost z dela za vključevanje v ukrepe na trgu dela in so se prijavili pri ZRSZ kot iskalci zaposlitve, katerih zaposlitev je ogrožena.

**Izvajalci:** zunanji izvajalci.

#### 1.1.1.2. Nacionalne poklicne kvalifikacije – Potrjevanje NPK in TPK

**Namen:** povečanje zaposljivosti brezposelnih oseb, dvig kvalifikacijske ravni ter zmanjšanje strukturnega neskladja na trgu dela.

**Vsebina in način izvajanja:** potrjevanje NPK ali TPK na podlagi preverjanja in potrjevanja strokovnega znanja, spretnosti in izkušenj, pridobljenih izven formalnega izobraževanja udeležencem, zagotavlja pridobitev javno veljavne listine (certifikat) za NPK ali spričevala za TPK, s katerima udeleženec dokazuje usposobljenost za opravljanje poklica ali posameznih zadolžitev v okviru poklica. NPK ne omogoča pridobitve stopnje poklicne ali strokovne izobrazbe. Osebe se vključijo v program na podlagi zaposlitvenega načrta in pogodbe o vključitvi.

**Ciljna skupina:** brezposelne osebe.

**Izvajalci:** izvajalci postopkov za ugotavljanje in potrjevanje NPK in TPK, kot jih določajo področni predpisi.

#### 1.1.2.1. Institucionalno usposabljanje

**Namen:** Pridobitev spretnosti in znanj, ki bodo brezposelnim osebam povečale zaposlitvene možnosti.

**Vsebina in način izvajanja:** Aktivnost za pridobitev funkcionalnih znanj se izvaja v obliki različnih tečajev in drugih izobraževalnih oblik, ki jih izvajajo zunanji izvajalci. Osebe se vključijo v program na podlagi zaposlitvenega načrta in pogodbe o vključitvi.

**Ciljna skupina:** Delavci v odpovednem roku po vročeni odpovedi pogodbe o zaposlitvi iz poslovnega razloga ali razloga nesposobnosti, ki jim je delodajalec omogočil odsotnost z dela za vključevanje v ukrepe na trgu dela in so se prijavili pri ZRSZ kot iskalci zaposlitve, katerih zaposlitev je ogrožena in brezposelne osebe.

**Izvajalci:** Zunanji izvajalci.

#### 1.1.2.2. Vključitev brezposelnih oseb v podporne in razvojne programe

**Namen:** Vključitev brezposelnih oseb v projekte, sofinancirane iz drugih virov sredstev, z namenom izboljšanja zaposlitvenih možnosti, odpravljanja ovir pri iskanju zaposlitve, pridobivanja dodatnih znanj, veščin in spretnosti.

**Vsebina in način izvajanja:** Izvajajo se različni programi na podlagi ponudbe izvajalca, ki je pridobil vire financiranja za izvedbo iz drugih virov. Osebe se vključijo v program na podlagi zaposlitvenega načrta in pogodbe o vključitvi.

**Ciljna skupina:** Brezposelne osebe.

**Izvajalci:** Izvajalci, ki so pridobili vire financiranja za izvedbo programa.

#### 1.1.2.4. Za Pokolpje – aktivno in dejavno

**Namen:** Namen projekta je motiviranje, izobraževanje, usposabljanje in spodbujanje zaposlovanja brezposelnih oseb in iskalcev zaposlitve, katerih zaposlitev je ogrožena, s stalnim prebivališčem na območju Pokolpja ter identificiranje in aktivacija oseb na območju Pokolpja, ki so neaktivne oziroma niso zaposlene niti vpisane v evidenco brezposelnih.

**Vsebina in način izvajanja:** Projekt obsega tri sklope aktivnosti, znotraj katerih so planirane posamezne naloge:

<sup>3</sup> Vir: Katalog ukrepov APZ, z dne 19. januar 2015;

Vzpostavitev projektne pisarne, Vključevanje oseb iz ciljne skupine v informiranje, izobraževanje in usposabljanje ter Sodelovanje z delodajalci, identifikacija njihovih potreb in priložnosti novega zaposlovanja.

Informiranje, izobraževanje in usposabljanje se izvaja na podlagi zaposlitvenega načrta z napotitvijo brezposelne osebe. Različne module v okviru 2. aktivnosti izvajajo zunanji izvajalci, vpisani v register izvajalcev pri ZRSZ, v katere osebe iz ciljne skupine vstopajo na podlagi dogovora z zavodom ali na lastno željo.

Nosilec nalog v okviru 3. aktivnosti je projektna pisarna.

Osebe se vključijo v program na podlagi zaposlitvenega načrta in pogodbe o vključitvi.

**Ciljna skupina:** Brezposelne osebe in iskalci zaposlitve, katerih zaposlitev je ogrožena s stalnim prebivališčem na območju Pokolpja (območje občin Kočevje, Loški potok, Osilnica, Kostel, Črnomelj, Semič in Metlika). V začetne vsebinske sklope informiranja se lahko vključujejo tudi osebe, ki niso aktivne na trgu dela (niso v evidenci ZRSZ), za vključitev v nadaljnje aktivnosti pa se morajo te osebe, skladno z ZJTD, prijaviti v evidenco brezposelnih oseb pri ZRSZ.

**Izvajalci:** Zunanji izvajalci.

#### 1.1.2.6. PUM Projektno učenje za mlajše odrasle 2013-2015

**Namen:** Spodbujanje mlajših odraslih, ki imajo status brezposelnih oseb ali drugih iskalcev zaposlitve, da si pridobijo veščine, ki olajšajo pot do zaposlitve, ali se vrnejo v izobraževanje ter povečanje njihove splošne izobraženosti, formiranja poklicne identitete in socialno-kulturnega delovanja.

**Vsebina in način izvajanja:** PUM vključuje aktivnosti, ki udeležencem pomagajo pridobiti funkcionalna znanja, potrebna za uspešno vključitev na trg dela oz. reintegracijo v šolsko okolje in vsakdanje življenje. Cilj PUM je ustrezno pridobivanje izkušenj in znanj za uspešno izbiro poklicne kariere ali nadaljevanja izobraževanja.

**Ciljna skupina:** Brezposelne osebe, mlajše od 26 let, ki so opustile šolanje ter drugi iskalci zaposlitve, mlajši od 26 let.

**Izvajalci:** Zunanji izvajalci.

#### 1.1.4.1. Delovni preizkus za mlade 2015

**Namen:** Namen aktivnosti je omogočiti mladim brezposelnim, starim do 29 let, da pred zaposlitvijo oziroma pred odločitvijo o nadaljnjih korakih pri izdelavi zaposlitvenega načrta na delovnem mestu preizkusijo svoja znanja, veščine in spretnosti.

**Vsebina in način izvajanja:** Delovni preizkus se izvaja pri delodajalcih na delovnem mestu, v skladu s sprejeto ponudbo, v kateri delodajalec opredeli načrt izvajanja delovnega preizkusa.

Osebe sklenejo z Zavodom pogodbo o vključitvi. Uspešno morajo opraviti predhodni zdravniški pregled, v času vključitve pa morajo biti zavarovane za invalidnost in smrt, ki je posledica poškodbe pri delu in poklicne bolezni.

**Ciljna skupina:** Brezposelne osebe, stare do 29 let, prijavljene v evidenci brezposelnih oseb. V to ciljno skupino štejejo tudi brezposelni, ki so ob vključitvi že dopolnili 29. leto starosti, niso pa še dosegli starosti 30 let.

**Izvajalci:** Delodajalci, ki so pravne ali fizične osebe, vpisane v Poslovni register RS; predložijo ustrezen načrt delovnega preizkusa, v času trajanja delovnega preizkusa zagotavljajo ustrezno strokovno vodstvo in izpolnjujejo pogoje, določene v javnem povabilu.

#### 1.1.4.5. Delovni preizkus

**Namen:** Namen aktivnosti je omogočiti mladim brezposelnim, starim do 29 let, da pred zaposlitvijo oziroma pred odločitvijo o nadaljnjih korakih pri izdelavi zaposlitvenega načrta na delovnem mestu preizkusijo svoja znanja, veščine in spretnosti.

**Vsebina in način izvajanja:** Delovni preizkus se izvaja pri delodajalcih na delovnem mestu, v skladu s sprejeto ponudbo, v kateri delodajalec opredeli načrt izvajanja delovnega preizkusa.

Osebe sklenejo z Zavodom pogodbo o vključitvi. Uspešno morajo opraviti predhodni zdravniški pregled, v času vključitve pa morajo biti zavarovane za primer poškodbe pri delu in poklicne bolezni.

**Ciljna skupina:** Brezposelne osebe, stare do 29 let, prijavljene v evidenci brezposelnih oseb. V to ciljno skupino štejejo tudi brezposelni, ki so ob vključitvi že dopolnili 29. leto starosti, niso pa še dosegli starosti 30 let.

**Izvajalci:** Delodajalci, ki so pravne ali fizične osebe, registrirane za opravljanje dejavnosti v Republiki Sloveniji; predložijo ustrezen načrt delovnega preizkusa; v času trajanja delovnega preizkusa zagotavljajo ustrezno strokovno vodstvo ter izpolnjujejo pogoje, določene v javnem povabilu.

### 1.2.1.3. Programi formalnega izobraževanja v šolskem letu 2014/2015

**Namen:** Povečanje zaposljivosti in fleksibilnosti brezposelnih oseb na trgu dela, zmanjševanje strukturnega neskladja na trgu dela ter dvig izobrazbene in kvalifikacijske ravni brezposelnih oseb.

**Vsebina in način izvajanja:** Zajema javno veljavne izobraževalne programe v osnovnih šolah. Udeleženci po uspešno zaključenem programu pridobijo javno veljavno formalno izobrazbo. Osebe se vključijo v program na podlagi zaposlitvenega načrta in pogodbe o vključitvi.

**Ciljna skupina:** Brezposelne osebe, ki nadaljujejo oz. se vključujejo v programe osnovnih šol.

**Izvajalci:** Izobraževalne organizacije, vpisane v razvid izvajalcev programov osnovne šole za odrasle.

### 3.2.1.1. Povračilo prispevkov na podlagi ZRPPR1015

**Namen:** Namen aktivnosti je ustvarjanje novih delovnih mest ter ohranitev obstoječih ter odpravljanje posledic gospodarske in finančne krize v Pomurju ter zaposlitev brezposelnih oseb.

**Vsebina in način izvajanja:** Delodajalci, ki zaposlijo prikrajšanega delavca so upravičeni do povračila prispevkov. Postopek izvajanja se prične na podlagi vloge delodajalca, o kateri odloča ZRSZ in izda odločbo po ZUP. Delodajalec pravico uveljavlja z vlogo, ki jo pri Zavodu predloži v 30. dneh po poteku prvega oz. drugega leta od sklenitve pogodbe o zaposlitvi s prikrajšanim delavcem. Pogodba o zaposlitvi prikrajšanega delavca mora biti sklenjena za obdobje najmanj dveh let.

**Ciljna skupina:** Delodajalci, ki za obdobje najmanj dveh let zaposlijo prikrajšanega delavca. Za prikrajšanega delavca se šteje vsaka brezposelna oseba, ki je najmanj 6 mesecev prijavljena v vsaj eni evidenci ZRSZ ali ni dosegla stopnje srednjega strokovnega izobraževanja, srednjega poklicnega, tehniškega izobraževanja ali splošnega srednjega izobraževanja ali je starejša od 50 let ali živi sama ter ima enega ali več vzdrževanih družinskih članov, kar pomeni, da sama skrbi za enega ali več otrok, ki so mlajši od 26 let, če se redno šolajo, ali katerih zakonec je brezposeln ali če se bo oseba bo zaposlila v dejavnosti (gospodarskem sektorju), v kateri je neravnovesje med spoloma za vsaj 25 % višje od povprečnega neravnovesja v vseh gospodarskih sektorjih v RS ali je pripadnik etnične manjšine.

**Izvajalci:** Delodajalci Pomurske regije, ki imajo sedež v Pomurju (območje občin: Apače, Beltinci, Cankova, Črenšovci, Dobrovnik, Gornja Radgona, Gornji Petrovci, Grad, Hodoš, Kobilje, Križevci, Kuzma, Lendava, Ljutomer, Moravske Toplice, Murska Sobota, Odranci, Ormož, Puconci, Radenci, Razkrižje, Rogašovci, Središče ob Dravi, Sveti Tomaž, Sveti Jurij, Šalovci, Tišina, Turnišče, Velika Polana, Verzej), ali v primerih, ko opravljajo dejavnost, za katero ne obstaja registrski organ ali druga predpisana evidenca, stalno ali začasno prebivališče v tem območju ter tu dejansko izvajajo dejavnost.

### 3.2.1.2. Povračilo prispevkov - Program Pokolpje 2016

**Namen:** Namen aktivnosti je spodbujanje zaposlovanja na problemskem območju z visoko brezposelnostjo, ki jo bodo ob določenih pogojih lahko uveljavljali delodajalci, ki imajo sedež v Pokolpju in tu dejansko opravljajo ekonomsko aktivnost. Ker je spodbuda regionalno naravnana, je njen cilj spodbujanje zaposlovanja na območju, na katerem se je brezposelnost bistveno povečala.

**Vsebina in način izvajanja:** Delodajalci, ki zaposlijo brezposelno osebo iz ciljne skupine, so upravičeni do povračila plačanih prispevkov delodajalca za socialno varnost.

**Ciljna skupina:** Povračilo plačanih prispevkov delodajalca za socialno varnost se lahko uveljavlja za brezposelno osebo, ki v preteklih šestih mesecih ni imela redno plačane zaposlitve ali je stara od 15 do 24 let ali ni dosegla stopnje srednjega strokovnega izobraževanja, srednjega poklicnega, tehniškega izobraževanja ali splošnega srednjega izobraževanja ali je v obdobju dveh let po zaključku rednega izobraževanja in še ni pridobila prve redne plačane zaposlitve ali je starejša od 50 let ali živi sama in ima enega ali več vzdrževanih članov, kar pomeni, da sama skrbi za enega ali več otrok, ki so mlajši od 26 let, če se redno šolajo, ali katere zakonec je brezposeln ali se bo zaposlila v dejavnosti (gospodarskem sektorju), v kateri je neravnovesje med spoloma za najmanj 25 odstotkov višje od povprečnega neravnovesja v vseh gospodarskih sektorjih v Republiki Sloveniji, ali je pripadnik etnične manjšine ali se šteje kot invalid v kvotnem sistemu invalidov.

Delodajalcu, ki bo zaposlil brezposelno osebo iz 1. do 7. alineje prvega odstavka, se bodo za tega delavca za obdobje enega leta kot enkratna pomoč povrnila plačani prispevki delodajalca za socialno varnost.

Delodajalcu, ki pa bo zaposlil delavca invalida iz 8. alineje prvega odstavka, se bodo za tega delavca povrnila plačani prispevki delodajalca za socialno varnost za celotno obdobje, ko je delavec zaposlen, vendar največ od dne zaposlitve do 31. 12. 2016.

**Izvajalci:** Delodajalci, ki imajo sedež in dejansko izvajajo dejavnost v Pokolpju (območje občin: Kočevje, Loški Potok, Osilnica, Kostel, Črnomelj, Semič in Metlika) ali v primerih, ko opravlja dejavnost, za katero ne obstaja registrski organ ali druga predpisana evidenca, stalno ali začasno prebivališče v tem območju ter tu dejansko izvajajo dejavnost. Do pomoči niso upravičeni delodajalci iz dejavnosti v sektorju premogovništva in družbe v težavah (v skladu z Zakonom o pomoči za reševanje in prestrukturiranje gospodarskih družb v težavah).



### 3.2.1.3. Povračilo prispevkov – Maribor s širšo okolico

**Namen:** Namen aktivnosti je spodbujanje zaposlovanja na problemskem območju z visoko brezposelnostjo, ki jo bodo ob določenih pogojih lahko uveljavljali delodajalci, ki imajo sedež v Mariboru s širšo okolico in tu dejansko opravljajo ekonomsko dejavnost. Ker je spodbuda regionalno naravnana, je njen cilj spodbujanje zaposlovanja na območju, na katerem se je brezposelnost bistveno povečala.

**Vsebina in način izvajanja:** Delodajalci, ki zaposlijo brezposelno osebo iz ciljne skupine, so upravičeni do povračila plačanih prispevkov delodajalca za socialno varnost. Postopek izvajanja se prične na podlagi vloge delodajalca, o kateri odloča Zavod in izda odločbo po ZUP. Delodajalec pravico uveljavlja z vlogo, ki jo pri Zavodu predloži v 60 dneh po preteku enega leta od sklenitve pogodbe o zaposlitvi z brezposelno osebo za najmanj eno leto.

**Ciljna skupina:** Povračilo plačanih prispevkov (delodajalca) za socialno varnost lahko uveljavlja delodajalec za brezposelno osebo, ki v preteklih šestih mesecih ni imela redno plačane zaposlitve ali je stara od 15 do 24 let ali ni dosegla stopnje srednjega strokovnega izobraževanja, srednjega poklicnega, tehniškega izobraževanja ali splošnega srednjega izobraževanja ali je v obdobju dveh let po zaključku rednega izobraževanja in še ni pridobila prve redne plačane zaposlitve ali

je starejša od 50 let ali živi sama in ima enega ali več vzdrževanih članov, kar pomeni, da sama skrbi za enega ali več otrok, ki so mlajši od 26 let, če se redno šolajo, ali katere zakonec je brezposeln ali se bo zaposlila v dejavnosti (gospodarskem sektorju), v kateri je neravnovesje med spoloma za najmanj 25 odstotkov višje od povprečnega neravnovesja v vseh gospodarskih sektorjih v Republiki Sloveniji, ali je pripadnik etnične manjšine ali se šteje kot invalid v kvotnem sistemu invalidov.

Delodajalcu, ki bo zaposlil brezposelno osebo iz 1. do 7. alineje prvega odstavka navedene ciljne skupine, se bodo za tega delavca za obdobje enega leta kot enkratna pomoč povrnili plačani prispevki delodajalca za socialno varnost.

Delodajalcu, ki pa bo zaposlil delavca invalida iz 8. alineje prvega odstavka navedene ciljne skupine, se bodo za tega delavca povrnili plačani prispevki delodajalca za socialno varnost za celotno obdobje, ko je delavec zaposlen, vendar največ od dne zaposlitve (vendar ne pred 22. 6. 2013) do 31. 12. 2018.

**Izvajalci:** Delodajalci, ki imajo sedež in dejansko izvajajo dejavnost v Mariboru s širšo okolico (območje občin Kungota, Hoče – Slivnica, MO Maribor, Pesnica, Podvelka, Radlje ob Dravi, Ribnica na Pohorju, Ruše in Selnica ob Dravi) ali v primerih, ko opravlja dejavnost, za katero ne obstaja registrski organ ali druga predpisana evidenca, stalno ali začasno prebivališče v tem območju ter tu dejansko izvajajo dejavnost. Do pomoči niso upravičeni delodajalci iz dejavnosti v sektorju premogovništva in družbe v težavah (v skladu z Zakonom o pomoči za reševanje in prestrukturiranje gospodarskih družb v težavah).

### 3.2.1.4. Povračilo prispevkov – Območje občin Hrastnik, Radeče in Trbovlje

**Namen:** Namen aktivnosti je spodbujanje zaposlovanja na problemskem območju z visoko brezposelnostjo, ki jo bodo ob določenih pogojih lahko uveljavljali delodajalci, ki imajo sedež v občinah Hrastnik, Radeče in Trbovlje ter tu dejansko opravljajo ekonomsko dejavnost. Ker je spodbuda regionalno naravnana, je njen cilj spodbujanje zaposlovanja na območju, na katerem se je brezposelnost bistveno povečala.

**Vsebina in način izvajanja:** Delodajalci, ki zaposlijo brezposelno osebo iz ciljne skupine, so upravičeni do povračila plačanih prispevkov delodajalca za socialno varnost. Postopek izvajanja se prične na podlagi vloge delodajalca, o kateri odloča Zavod in izda odločbo po ZUP. Delodajalec pravico uveljavlja z vlogo, ki jo pri Zavodu predloži v 30 dneh po preteku enega leta od sklenitve pogodbe o zaposlitvi z brezposelno osebo za najmanj eno leto.

**Ciljna skupina:** Povračilo plačanih prispevkov (delodajalca) za socialno varnost lahko uveljavlja delodajalec za brezposelno osebo, v preteklih šestih mesecih ni imela redno plačane zaposlitve ali je stara od 15 do 24 let ali ni dosegla stopnje srednjega strokovnega izobraževanja, srednjega poklicnega, tehniškega izobraževanja ali splošnega srednjega izobraževanja ali je v obdobju dveh let po zaključku rednega izobraževanja in še ni pridobila prve redne plačane zaposlitve ali je starejša od 50 let ali živi sama in ima enega ali več vzdrževanih članov, kar pomeni, da sama skrbi za enega ali več otrok, ki so mlajši od 26 let, če se redno šolajo, ali katere zakonec je brezposeln ali se bo zaposlila v dejavnosti (gospodarskem sektorju), v kateri je neravnovesje med spoloma za najmanj 25 odstotkov višje od povprečnega neravnovesja v vseh gospodarskih sektorjih v Republiki Sloveniji, ali je pripadnik etnične manjšine ali se šteje kot invalid v kvotnem sistemu invalidov.

Delodajalcu, ki bo zaposlil brezposelno osebo iz 1. do 7. alineje prvega odstavka navedene ciljne skupine, se bodo za tega delavca za obdobje enega leta kot enkratna pomoč povrnili plačani prispevki delodajalca za socialno varnost.

Delodajalcu, ki pa bo zaposlil delavca invalida iz 8. alineje prvega odstavka navedene ciljne skupine, se bodo za tega delavca povrnili plačani prispevki delodajalca za socialno varnost za celotno obdobje, ko je delavec zaposlen, vendar največ od dne zaposlitve (vendar ne pred 27. 7. 2013) do 31. 12. 2018..

**Izvajalci:** Delodajalci, ki imajo sedež in dejansko izvajajo dejavnost v občinah Hrastnik, Radeče in Trbovlje ali v primerih, ko opravlja dejavnost, za katero ne obstaja registrski organ ali druga predpisana evidenca, stalno ali začasno prebivališče v tem območju ter tu dejansko



izvajajo dejavnost. Do pomoči niso upravičeni delodajalci iz dejavnosti v sektorju premogovništva in družbe v težavah (v skladu z Zakonom o pomoči za reševanje in prestrukturiranje gospodarskih družb v težavah).

#### 4.1.1.1. Javna dela 2015

**Namen:** Javna dela so namenjena aktiviranju brezposelnih oseb, ki so več kot eno leto neprekinjeno prijavljene v evidenci brezposelnih oseb (v nadaljevanju: dolgotrajno brezposelne osebe), njihovi socialni vključenosti, ohranitvi ali razvoju delovnih sposobnosti ter spodbujanju razvoja novih delovnih mest.

**Vsebina in način izvajanja:** Programi javnih del so izbrani na podlagi javnega povabila. Osebe se vključijo v program na podlagi zaposlitvenega načrta in pogodbe o vključitvi. Izbrani izvajalci programov javnih del in brezposelne osebe, ki so napotene v program, sklenejo posebne pogodbe o zaposlitvi.

**Ciljna skupina:**

1. Ciljna skupina za vključitev

V programe javnih del se lahko vključujejo dolgotrajno brezposelne osebe. Zavod bo v izbrane programe javnih del prednostno napotoval dolgotrajno brezposelne osebe, ki so prejemniki denarnega nadomestila in se odločijo za vključitev v program javnega dela v času trajanja pravice do denarnega nadomestila.

2. Ciljna skupina za ponovno vključitev

Dolgotrajno brezposelna oseba je lahko vključena v javna dela največ eno leto, zaradi stanja na trgu dela pa se lahko ponovno vključi, vendar pri istem izvajalcu javnih del najdlje še za eno leto. Za ponovno vključitev se šteje vključitev, ki se opravi pred iztekom šestih mesecev od izteka zadnje vključitve v javna dela.

Ciljne skupine brezposelnih oseb, ki se lahko ponovno vključijo v javna dela za obdobje enega leta so brezposelni invalidi; brezposelni Romi; brezposelni moški, starejši od 58 let; brezposelne ženske, starejše od 55 let; brezposelne osebe, vključene v programe javnih del pod točko 7.1., 7.2. in 7.3. Kataloga programov javnih del 2015.

Vse zgoraj naštetje ciljne se lahko ponovno vključijo, če so bile ob prvi vključitvi v letu 2013 ali 2014 v evidenci zavoda neprekinjeno prijavljene več kot eno leto in če so imele lastnost npr. invalidnost, starost 58 let moški, itd. že ob prvi vključitvi.

Kot prva vključitev se šteje vsaka vključitev, ki ni ponovna vključitev po določilu ZUTD (po 6 mesecih od prejšnje vključitve).

Skupno trajanje vključitve pri istem izvajalcu ne sme preseči 24 mesecev.

Ciljne skupine brezposelnih oseb, ki se lahko ponovno vključijo v javna dela za obdobje do enega leta so brezposelne osebe, ki še niso bile vključene v javna dela eno leto, za razliko časa do enoletne vključitve, če so bile v evidenci zavoda neprekinjeno prijavljene več kot eno leto ob vključitvi v letu 2014 oziroma 2015.

V letu 2015 se lahko oseba ponovno vključi v javna dela najdlje do 31.12.2015.

**Izvajalci:** Neprofitni delodajalci.

#### 4.1.1.3. Javna dela za pomoč v primeru elementarnih nesreč za leti 2014 in 2015

**Namen:** Javna dela za pomoč v primeru elementarnih nesreč so namenjena aktiviranju brezposelnih oseb pri izvajanju pomoči za odpravo posledic zleda in poplav, ki so nastale neposredno po zledu, ki je prizadel Republiko Slovenijo med 30. januarjem in 10. februarjem 2014.

**Vsebina in način izvajanja:** Programi javnih del „6. 1. Pomoč v primeru elementarnih nesreč“ so izbrani na podlagi javnega povabila. Osebe se vključijo v program na podlagi zaposlitvenega načrta in pogodbe o vključitvi. Izbrani izvajalci programov javnih del in brezposelne osebe, ki so napotene v program, sklenejo pogodbe o zaposlitvi.

**Ciljna skupina:** Brezposelne osebe, prijavljene v evidenci brezposelnih oseb.

**Izvajalci:** Neprofitni delodajalci.

#### 4.1.2.8. Delovna vključenost starejših oseb

**Namen:** Namen programa je spodbujanje zaposlovanja in povečanje zaposlitvenih možnosti brezposelnih oseb iz ciljne skupine, motiviranje delodajalcev za zaposlovanje starejših brezposelnih oseb ter odpravljanje predsodkov, povezanih z njihovim zaposlovanjem.

**Vsebina in način izvajanja:** Aktivnost se izvaja kot program subvencionirane zaposlitve za najmanj 12 mesecev in polni delovni čas oziroma v skladu z izdano odločbo o invalidnosti. Osebe se vključijo v program na podlagi zaposlitvenega načrta in pogodbe o vključitvi.

**Ciljna skupina:** V projekte v okviru programa se vključujejo brezposelne osebe, stare 50 in več let, s stalnim prebivališčem v statistični teritorialni enoti Vzhodna Slovenija, ki izpolnjujejo vsaj enega od naslednjih kriterijev: so vsaj 12 mesecev prijavljene v evidenci brezposelnih

oseb ali nimajo dokončnega srednjega strokovnega izobraževanja, srednjega poklicnega, tehniškega izobraževanja oz. splošnega srednjega izobraževanja.

**Izvajalci:** Delodajalci, določeni z javnim povabilom.

### **Pregled aktivnosti, ki se nadaljujejo iz preteklih obdobj**

#### **3.1.1.6. »50plus«**

**Namen:** Spodbujanje zaposlovanja in povečanje zaposlitvenih možnosti brezposelnih oseb iz ciljne skupine, motiviranje delodajalcev za zaposlovanje starejših brezposelnih oseb ter odpravljanje predsodkov, povezanih z njihovim zaposlovanjem.

**Vsebina in način izvajanja:** Izvaja se kot program enomesečnega usposabljanja na delovnem mestu in subvencionirane zaposlitve. Po uspešno zaključenem usposabljanju na delovnem mestu delodajalec brezposelno osebo zaposli za določen čas najmanj 18 mesecev in polni delovni čas oziroma v skladu z izdano odločbo o invalidnosti.

Nosilec projekta v usposabljanje na delovnem mestu ne more vključiti brezposelne osebe, ki je bila pri njem vključena v program »Usposabljanje na delovnem mestu«. Osebe se vključijo v program na podlagi zaposlitvenega načrta in pogodbe o vključitvi.

**Ciljna skupina:** Brezposelne osebe, starejše od 50 let, ki so prijavljene v evidenci brezposelnih oseb 6 mesecev ali več.

**Izvajalci:** Delodajalci, določeni z javnim povabilom.

#### **3.1.1.7. Zaposli.me plus**

**Namen:** Povečanje zaposlitvenih možnosti oseb iz ciljne skupine in hkratno zagotavljanje delovne sile delodajalcem.

**Vsebina in način izvajanja:** Izvaja se s subvencioniranjem zaposlitve pri delodajalcih. Delodajalci, katerih ponudbe so sprejete, bodo zaposlili brezposelne osebe iz ciljne skupine za polni delovni čas oz. v skladu z odločbo o invalidnosti in obdobje najmanj enega leta. Osebe se vključijo v program na podlagi zaposlitvenega načrta in pogodbe o vključitvi.

**Ciljna skupina:** Prikrajšani in resno prikrajšani delavci ter invalidi, kot so opredeljeni v Uredbi 800/2008/ES, ki so obenem brezposelne osebe in izpolnjujejo vsaj enega od naslednjih pogojev: so prijavljene v evidenco brezposelnih oseb vsaj 6 mesecev; nimajo dokončnega srednjega strokovnega izobraževanja, srednjega poklicnega, tehniškega izobraževanja oz. splošnega srednjega izobraževanja; so starejše od 50 let; so pripadniki etnične manjšine Romov; so invalidi oz. osebe katerih invalidnost je priznana po nacionalni zakonodaji.

V okviru javnega povabila se specificirajo podskupine navedenih skupin brezposelnih oseb, glede na specifična strukturna neskladja na regionalnem trgu dela. V vsakem trenutku se lahko objavi dodatek k javnemu povabilu, ki nadalje opredeli upravičenost ciljnih skupin na ravni pristojne Območne službe ZRSZ.

**Izvajalci:** delodajalci iz tržnega sektorja.

#### **3.1.1.8. Zaposli.me 5/2014**

**Namen:** Namen programa je spodbujanje zaposlovanja brezposelnih oseb iz ciljne skupine s pomočjo subvencije za zaposlitev in hkratno zagotavljanje delovne sile delodajalcem.

**Vsebina in način izvajanja:** Projekt je delodajalec v vlogi nosilca projekta, katerega ponudba je sprejeta na podlagi javnega povabila, z vsemi svojimi registriranimi enotami in z vsemi subvencioniranimi osebami iz ciljne skupine. Aktivnost se izvaja s subvencioniranjem zaposlitev pri delodajalcih; osebe se vključijo v program na podlagi zaposlitvenega načrta in pogodbe o vključitvi. Delodajalci, katerih ponudbe so sprejete, zaposlijo brezposelne osebe iz ciljne skupine za polni delovni čas, ali za krajši delovni čas (v primeru zaposlitve invalida) v skladu z odločbo o invalidnosti, za obdobje najmanj enega leta.

Delodajalec odda ponudbo za sklop A ali B; delodajalec lahko kandidira samo na enega od sklopov: za sklop A lahko kandidira delodajalec, ki je registriran za opravljanje dejavnosti v Republiki Sloveniji vsaj 12 mesecev; za sklop B lahko kandidira delodajalec, ki ima sedež ali registrirano enoto na problemskem območju z visoko brezposelnostjo in je bil v roku največ 24 mesecev po stečaju ali likvidaciji proizvodne dejavnosti na tem območju ustanovljen z namenom oživljanja te dejavnosti.

**Ciljna skupina:** V program se lahko vključijo prikrajšani in resno prikrajšani delavci ter invalidi, kot so opredeljeni v Uredbi št. 800/2008/ES. V okviru javnega povabila se specificirajo podskupine navedenih skupin brezposelnih oseb, glede na specifična strukturna neskladja na regionalnem trgu dela. V vsakem trenutku se lahko objavi dodatek k javnemu povabilu, ki nadalje opredeli upravičenost ciljnih skupin na ravni pristojne Območne službe Zavoda RS za zaposlovanje.

**Izvajalci:** Pravne ali fizične osebe, registrirane za opravljanje dejavnosti na podlagi vpisa v Poslovni register Slovenije.

### 3.1.1.9. Spodbujanje zaposlovanja za odpravo posledic žleda

**Namen:** Namen programa je spodbujanje zaposlovanja brezposelnih oseb iz ciljne skupine s pomočjo subvencije za zaposlitev za odpravo posledic naravne nesreče v obliki žleda.

**Vsebina in način izvajanja:** Aktivnost se izvaja s subvencioniranjem zaposlitve pri delodajalcih. Delodajalci, katerih ponudbe bodo sprejete, bodo zaposlili brezposelne osebe iz ciljne skupine za polni delovni čas za obdobje najmanj enega leta.

Osebe se vključijo v program na podlagi zaposlitvenega načrta in pogodbe o vključitvi.

**Ciljna skupina:** Brezposelne osebe, ki so prijavljene v evidenci brezposelnih oseb vsaj 6 mesecev; nimajo dokončanega srednjega strokovnega izobraževanja, srednjega poklicnega, tehniškega izobraževanja oz. splošnega srednjega izobraževanja.

**Izvajalci:** Pravne ali fizične osebe, registrirane za opravljanje dejavnosti na podlagi vpisa v Poslovni register Slovenije, ki bodo odpravljale posledice žleda. Podrobnejši pogoji bodo določeni v javnem povabilu.

#### 3.1.2.1. Prvi izziv 2014

**Namen:** Namen programa je spodbujanje zaposlovanja brezposelnih oseb s stalnim prebivališčem v statistični teritorialni enoti Vzhodna Slovenija, starih do 29 let, ki so vsaj 6 mesecev vodene v evidenci brezposelnih oseb, kot je določeno v javnem povabilu.

Za stare do 29 let se štejejo osebe, ki so stare do 29 let in 364 dni, torej osebe, ki še niso dopolnile 30. leta starosti.

**Vsebina in način izvajanja:** Projekt obsega dva sklopa aktivnosti, ki jih bo izvedel upravičenec:

*1. Aktivnost: Izbor delodajalcev*

Upravičenec bo objavil javno povabilo v skladu s 47. členom ZUTD. Na javnem povabilu lahko kandidirajo pravne ali fizične osebe, registrirane za opravljanje dejavnosti v Republiki Sloveniji, ki imajo sedež/poslovni naslov in dejansko izvajajo dejavnost v statistični teritorialni enoti Vzhodna Slovenija ter izpolnjujejo vse ostale pogoje, navedene v javnem povabilu.

Delodajalci na javno povabilo oddajo ponudbo za izvedbo projekta. ZRSZ na podlagi javnega povabila izbere delodajalce, ki bodo zaposlili brezposelne osebe iz ciljne skupine. Projekt v okviru programa predstavlja delodajalec, katerega ponudba je sprejeta na javnem povabilu, z vsemi svojimi registriranimi enotami in z vsemi brezposelnimi osebami iz ciljne skupine, vključenimi v subvencionirano zaposlitev, s katerimi ZRSZ sklene pogodbo o izvedbi projekta v okviru programa „Prvi izziv 2014“. ZRSZ bo za prvo izbrano ponudbo z delodajalcem sklenil pogodbo, za preostale izbrane ponudbe pa anekse k pogodbi.

*2. Aktivnost: Vključevanje oseb iz ciljne skupine v subvencionirano zaposlitev*

Osebe se na podlagi zaposlitvenega načrta ter napatitve v program vključujejo v subvencionirano zaposlitev pri delodajalcih, izbranih na javnem povabilu, ki zajema 15-mesečno zaposlitev z vključenim trimesečnim poskusnim delom.

**Ciljna skupina:** Brezposelne osebe s stalnim prebivališčem v statistični teritorialni enoti Vzhodna Slovenija, stare do 29 let, vsaj 6 mesecev vodene v evidenci brezposelnih oseb.

**Izvajalci:** Delodajalci, registrirani za opravljanje dejavnosti v RS ter imajo sedež/poslovni naslov in dejansko izvajajo dejavnost v statistični teritorialni enoti Vzhodna Slovenija, katerih ponudba je sprejeta na javnem povabilu, z vsemi svojimi registriranimi enotami in z vsemi brezposelnimi osebami iz ciljne skupine, vključenimi v subvencionirano zaposlitev, s katerimi ZRSZ sklene pogodbo o izvedbi projekta v okviru programa „Prvi izziv 2014“.

#### 3.1.2.2. Zaposli.me 6/2014

**Namen:** Namen programa je spodbujanje zaposlovanja brezposelnih oseb iz ciljne skupine s pomočjo subvencije za zaposlitev in hkratno zagotavljanje delovne sile delodajalcem.

**Vsebina in način izvajanja:** Projekt je delodajalec v vlogi nosilca projekta, katerega ponudba je sprejeta na podlagi javnega povabila, z vsemi svojimi registriranimi enotami in z vsemi subvencioniranimi osebami iz ciljne skupine. Aktivnost se izvaja s subvencioniranjem zaposlitev pri delodajalcih; osebe se vključijo v program na podlagi zaposlitvenega načrta in pogodbe o vključitvi. Delodajalci, katerih ponudbe so sprejete, zaposlijo brezposelne osebe iz ciljne skupine za polni delovni čas, ali za krajši delovni čas (v primeru zaposlitve invalida) v skladu z odločbo o invalidnosti, za obdobje najmanj enega leta.

Delodajalec odda ponudbo za sklop A ali B; delodajalec lahko kandidira samo na enega od sklopov: za sklop A lahko kandidira delodajalec, ki je registriran za opravljanje dejavnosti v Republiki Sloveniji vsaj 12 mesecev in ima sedež oziroma poslovno enoto in dejansko izvaja dejavnost na problemskem območju z visoko brezposelnostjo; za sklop B lahko kandidira delodajalec, ki ima sedež ali registrirano enoto na problemskem območju z visoko brezposelnostjo in je bil v roku največ 36 mesecev po stečaju ali likvidaciji proizvodne dejavnosti na tem območju ustanovljen z namenom oživljanja te dejavnosti.

**Ciljna skupina:** V program se lahko vključijo prikrajšani in resno prikrajšani delavci ter invalidi, kot so opredeljeni v Uredbi št. 800/2008/ES. V okviru javnega povabila se specificirajo podskupine navedenih skupin brezposelnih oseb, glede na specifična strukturna neskladja na regionalnem trgu dela. V vsakem trenutku se lahko objavi dodatek k javnemu povabilu, ki nadalje opredeli upravičenost ciljnih skupin na ravni pristojne Območne službe Zavoda RS za zaposlovanje.

**Izvajalci:** Pravne ali fizične osebe, registrirane za opravljanje dejavnosti na podlagi vpisa v Poslovni register Slovenije.

#### 4.1.1.1. Javna dela 2014

**Namen:** Javna dela so namenjena aktiviranju brezposelnih oseb, ki so več kot eno leto neprekinjeno prijavljene v evidenci brezposelnih oseb (v nadaljevanju: dolgotrajno brezposelne osebe), njihovi socialni vključenosti, ohranitvi ali razvoju delovnih sposobnosti ter spodbujanju razvoja novih delovnih mest.

**Vsebina in način izvajanja:** Programi javnih del so izbrani na podlagi javnega povabila. Osebe se vključijo v program na podlagi zaposlitvenega načrta in pogodbe o vključitvi. Izbrani izvajalci programov javnih del in brezposelne osebe, ki so napotene v program, sklenejo posebne pogodbe o zaposlitvi.

Programi usposabljanja in izobraževanja so namenjeni za pridobitev znanj in veščin za opravljanje del v programu javnega dela. Udeleženci programov javnih del so lahko vključeni v programe usposabljanja in izobraževanja največ do ene četrtnine delovnega časa.

##### **Ciljna skupina:**

###### 1. Ciljna skupina za vključitev

V programe javnih del se lahko vključujejo dolgotrajno brezposelne osebe.

Zavod bo v izbrane programe javnih del prednostno napotoval dolgotrajno brezposelne osebe, ki so prejemniki denarnega nadomestila in se odločijo za vključitev v program javnega dela v času trajanja pravice do denarnega nadomestila.

V programe javnih del se lahko vključujejo tudi brezposelne osebe, ki še niso bile vključene v javna dela eno leto, in sicer za razliko časa do enoletne vključitve, če so bile v evidenci zavoda neprekinjeno prijavljene več kot eno leto ob vključitvi v letu 2013 ali 2014.

Za programe javnih del v šolstvu, ki mirujejo v času poletnih počitnic, velja, da osebe izpolnjujejo pogoj ciljne skupine ob ponovni vključitvi v isti program, ker so pogoj ciljne skupine izpolnjevale ob prvi vključitvi.

###### 2. Ciljna skupina za ponovno vključitev

Dolgotrajno brezposelna oseba je lahko vključena v javna dela največ eno leto, zaradi stanja na trgu dela pa se lahko ponovno vključi, vendar pri istem izvajalcu javnih del najdlje še za eno leto. Za ponovno vključitev se šteje vključitev, ki se opravi pred iztekom šestih mesecev od izteka zadnje vključitve v javna dela.

Ciljne skupine brezposelnih oseb, ki se lahko ponovno vključijo v javna dela za obdobje enega leta, so brezposelni invalidi; brezposelni Romi; brezposelni moški, starejši od 58 let; brezposelne ženske, starejše od 55 let; brezposelne osebe, vključene v programe javnih del z namenom opravljanja osebne asistencije.

Vse zgoraj našteje ciljne skupine se lahko ponovno vključijo, če so bile ob prvi vključitvi v letu 2012 ali 2013 v evidenci zavoda neprekinjeno prijavljene več kot eno leto in če so imele lastnost npr. invalidnost, starost 58 let moški, itd. že ob prvi vključitvi. Kot prva vključitev se šteje vsaka vključitev, ki ni ponovna vključitev po določilu ZUTD (po 6 mesecih od prejšnje vključitve).

Skupno trajanje vključitve pri istem izvajalcu ne sme preseči 24 mesecev.

V letu 2014 se lahko oseba ponovno vključi v javna dela najdlje do 31. 12. 2014

###### 3. Ciljna skupina udeležencev javnih del, ki se lahko vključijo v programe usposabljanja in izobraževanja

V programe usposabljanja in izobraževanja se lahko vključijo dolgotrajno brezposelne osebe, ki bodo vključene v razvojne programe javnih del za spodbujanje ustanavljanja in razvoja novih dejavnosti socialnih podjetij tipa B za trajno zaposlovanje brezposelnih oseb iz ranljivih skupin.

**Izvajalci:** Neprofitni delodajalci.

#### 5.2.1.2. Subvencije za samozaposlitev 2010-2013

**Namen:** Ustvarjanje novih zaposlitvenih možnosti s spodbujanjem podjetništva v obliki subvencij za samozaposlitev osebam iz ciljnih skupin. Cilj je ohranitev neprekinjene samozaposlitve za obdobje najmanj dveh let.

**Vsebina in način izvajanja:** Izvaja se v obliki subvencioniranja samozaposlitve, ki mora trajati najmanj dve leti. Osebe se vključijo v program po zaključeni delavnici za pripravo na samozaposlitev na podlagi zaposlitvenega načrta in pogodbe o dodelitvi subvencije za samozaposlitev, ki se sklene, ko se oseba samozaposli in Zavodu odda vlogo za dodelitev subvencije za samozaposlitev.

**Ciljna skupina:** Brezposelne osebe in iskalci zaposlitve, katerih zaposlitev je ogrožena, ki so se udeležile programa Pomoči pri samozaposlitvi; so se samozaposlile v novoustanovljenem poslovnem subjektu za polni delovni čas, razen invalidov, ki se samozaposlijo za delovni čas v skladu z izdano odločbo o invalidnosti.

Upravičenec do subvencije za samozaposlitev je poslovni subjekt, ki ga je ustanovila brezposelna oseba ali iskalec zaposlitve, katerega zaposlitev je ogrožena, in sicer v primeru da bil poslovni subjekt registriran po podpisu zaposlitvenega načrta za vključitev v program Subvencija za samozaposlitev in po zaključku delavnice ter se je ustanovitelj v njem samozaposlil kot direktor in (so)lastnik v novoustanovljenem podjetju (gospodarska družba ali zavod), kot samostojni podjetnik posameznik (s.p.) ali kot oseba, ki z osebnim delom samostojno opravlja dejavnost na podlagi odločbe pristojnega organa oz. vpisa v register samostojnih dejavnosti.

**Izvajalci:** ZRSZ.

#### 5.2.1.3. Samozaposlovanje 2014

**Namen:** Ustvarjanje novih zaposlitvenih možnosti s spodbujanjem podjetništva v obliki subvencij za samozaposlitev osebam iz ciljne skupine. Cilj je ohranitev neprekinjene samozaposlitve za obdobje najmanj dveh let.

**Vsebina in način izvajanja:** Izvaja se prek dvoletnih projektov subvencioniranja samozaposlitve v novoustanovljenih poslovnih subjektih. Osebe se vključijo v program po zaključeni delavnici "Priprava na samozaposlitev", na podlagi zaposlitvenega načrta in pogodbe o dodelitvi subvencije, ki se sklene, ko se oseba samozaposli in Zavodu RS za zaposlovanje odda vlogo za dodelitev subvencije.

**Ciljna skupina:** Brezposelne osebe in iskalci zaposlitve, katerih zaposlitev je ogrožena, ki so se udeležile programa Pomoč pri samozaposlitvi in ga uspešno opravile; so se samozaposlile v novoustanovljenem poslovnem subjektu za polni delovni čas, razen invalidov, ki se samozaposlijo za delovni čas v skladu z izdano odločbo o invalidnosti.

Upravičenec do subvencije je poslovni subjekt, ki ga je ustanovila brezposelna oseba ali iskalec zaposlitve, katerega zaposlitev je ogrožena, in sicer v primeru da je bil **poslovni subjekt registriran po podpisu zaposlitvenega načrta** za vključitev v program Subvencija za samozaposlitev **in po zaključku delavnice** ter se je ustanovitelj v njem samozaposlil kot: kot direktor in (so)lastnik v novoustanovljenem podjetju (gospodarska družba ali zavod) s šifro zavarovalne podlage 040 in 112, kot samostojni podjetnik posameznik (s.p.) s šifro zavarovalne podlage 005 ali kot oseba, ki z osebnim delom samostojno opravlja dejavnost na podlagi odločbe pristojnega organa oziroma vpisa v register samostojnih dejavnosti s šifro zavarovalne podlage 019.

**Izvajalci:** ZRSZ.

Izdaja: Zavod Republike Slovenije za zaposlovanje, Rožna dolina c. IX/6, Ljubljana,  
tel. št.: 01 47 90 900, fax: 01 47 90 262

Za izdajatelja: Mavricija Batič, generalna direktorica

Oblikoval in uredil: Katja Bras

Datum izdaje: Maj 2015

Internet URL naslov: <http://www.ess.gov.si>

ISSN 1318-3451

Mesečne informacije so objavljene na spletni strani ZRSZ:  
[http://www.ess.gov.si/trg\\_dela/publicistika/mesecne\\_informacije](http://www.ess.gov.si/trg_dela/publicistika/mesecne_informacije)

*Uporaba in objava podatkov je dovoljena le z navedbo vira!*