

Mesečne informacije MAREC 2015

LETNIK 22, ŠTEVILKA 3

KAZALO

KAZALCI GIBANJ NA TRGU DELA IN AKTIVNOSTI ZAVODA	3
PREGLED TEKOČIH GIBANJ NA TRGU DELA IN AKTIVNOSTI ZAVODA	4
UKREPI APZ V LETU 2015	10
SEZNAM TABEL	11
METODOLOŠKA POJASNILA	42

KAZALCI GIBANJ NA TRGU DELA IN AKTIVNOSTI ZAVODA

	I 2015	II 2015	III 2015
NOVOPRIJAVLJENI BREZPOSELNI			
- v mesecu	13.840	6.952	7.073
- kumulativa od 1. 1. do konca meseca	13.840	20.792	27.865
- indeks obdobje leta / enako obdobje predhodnega leta	93,4	91,2	92,4
BREZPOSELNI VKLJUČENI V ZAPOSILITEV			
- v mesecu	6.241	6.523	9.005
- kumulativa od 1. 1. do konca meseca	6.241	12.764	21.769
- indeks obdobje leta / enako obdobje predhodnega leta	100,5	104,8	105,2
PRIJAVA V EVIDENCO ZAČASNO NEZAPOSILJIVIH			
- v mesecu	80	51	90
- kumulativa od 1. 1. do konca meseca	80	131	221
ODLIV IZ EVIDENCE IZ RAZLOGOV, KI NE POMENIJO ZAPOSILITEV			
- v mesecu	2.778	2.156	2.521
- kumulativa od 1. 1. do konca meseca	2.778	4.934	7.455
- indeks obdobje leta / enako obdobje predhodnega leta	99,9	101,6	110,3
REGISTRIRANA BREZPOSELNOST			
- stanje ob koncu meseca	124.279	122.552	118.099
- povprečje v obdobju	124.279	123.416	121.643
- indeks stanje ob koncu meseca / predhodni mesec	104,0	98,6	96,4
- indeks stanje ob koncu meseca / december predhodnega leta	104,0	102,6	98,9
- indeks stanje ob koncu meseca / isti mesec predhodnega leta	95,7	94,4	93,2
OD REGISTRIRANIH BREZPOSELNIH OSEB V MESECU (v %)			
- ženske	49,0	48,9	50,1
- stečajniki in trajno presežni delavci	21,5	21,6	21,8
- iskalci prve zaposlitve	17,6	17,6	17,9
- stari do 29 let	24,8	24,6	24,6
- stari 50 let ali več	30,7	31,0	31,6
- brezposelni s 1. in 2. ravniyo izobrazbe	29,0	29,3	28,7
- dolgotrajno brezposelni	49,5	49,8	51,5
- invalidi	14,4	14,4	14,8
STOPNJA REGISTRIRANE BREZPOSELNOSTI (v %)			
- v mesecu	13,5	13,3	...
- povprečje obdobja	13,5	13,4	...
DELOVNO AKTIVNO PREBIVALSTVO			
- v mesecu	794.254	797.356	...
- povprečje obdobja	794.254	795.805	...
PRIJAVLJENA PROSTA DELOVNA MESTA			
- v mesecu	6.713	5.908	7.811
- kumulativa od 1. 1. do konca meseca	6.713	12.621	20.432
- indeks obdobje leta / enako obdobje predhodnega leta	102,4	103,1	95,0
PREJEMNIKI DN			
- v mesecu	29.385	29.353	...
- povprečje obdobja	29.385	29.369	...
- indeks mesec / isti mesec predhodnega leta	87,1	99,9	...
DELEŽ PREJEMNIKOV DN OD VSEH BREZPOSELNIH (v %)			
- v mesecu	23,6	24,0	...
IZDANA DELOVNA DOVOLJENJA ZA ZAPOSILITEV TUJCEV			
- v mesecu	1.345	1.293	1.600
- kumulativa od 1. 1. do konca meseca	1.345	2.638	4.238
VELJAVNA DELOVNA DOVOLJENJA ZA ZAPOSILITEV TUJCEV			
- v mesecu	22.608	22.346	22.835

PREGLED TEKOČIH GIBANJ NA TRGU DELA IN AKTIVNOSTI ZAVODA

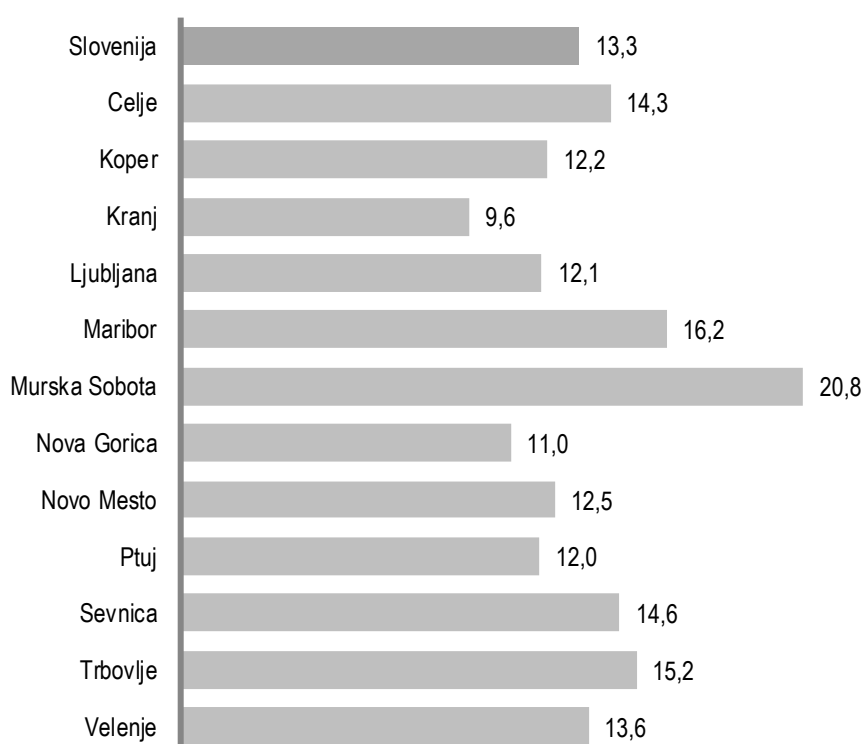
AKTIVNO PREBIVALSTVO

Februarja je bilo po podatkih Statističnega urada RS v Sloveniji 919.908 aktivnih prebivalcev; glede na januar 2015 se je število aktivnih povečalo za 1.375 oseb oz. 0,1 %. Število delovno aktivnega prebivalstva se je povečalo za 0,4 %, število brezposelnih pa se je v februarju znižalo za 1.727 oz. 1,4 % glede na januar 2015. V februarju je bilo tako 797.356 delovno aktivnih ter 122.552 registriranih brezposelnih oseb.

V februarju 2015 je bilo v Sloveniji 797.356 delovno aktivnega prebivalstva oz. 3.102 oseb več kot pretekli mesec in 14.080 oseb več kot februarja 2014. Število zaposlenih se je z januarja 2015 na februar 2015 znižalo le v dveh dejavnostih – poslovanju z nepremičninami (-0,1 %) ter rudarstvu (-0,2 %). Na drugi strani se je število delovno aktivnih najizraziteje povečalo v dejavnosti zdravstva in socialnega varstva (+461 oseb) ter tudi v gradbeništvu (+394 oseb) in izobraževanju (+364 oseb).

Stopnja registrirane brezposelnosti se je v Sloveniji v februarju 2015, potem ko je dva zaporedna meseca naraščala, znižala na 13,3 %, kar je -0,2 odstotnih točk manj kot januarja 2015.

Stopnje registrirane brezposelnosti v %, po OS Zavoda, februar 2015



Vir podatkov: SURS

Tako kot pretekli mesec, je bila tudi v januarju 2015 najvišja stopnja brezposelnosti v OS Murska Sobota, kjer je bilo brez zaposlitve 20,8 % aktivnega prebivalstva, kar je malce manj kot pretekli mesec (-0,6 %). Nadpovprečno stopnjo brezposelnosti imajo praviloma območne službe z vzhoda države. Najnižja stopnja brezposelnosti je bila v OS Kranj (9,6 %), kjer se je v primerjavi s preteklim mesecem znižala za 0,2 odstotne točke.

Stopnja registrirane brezposelnosti je v primerjavi s prejšnjim mesecem ostala na enaki ravni na območju OS Ljubljana, na vseh ostalih območnih službah pa se je znižala, najbolj v OS Murska Sobota (-0,6 %) in OS Maribor (-0,4 %).

REGISTRIRANA BREZPOSELNOST

V marcu se je v evidenco brezposelnih pri Zavodu na novo prijavilo 7.073 oseb (od tega 3.264 žensk), kar je 4,1 % manj kot v marcu 2014 ter 1,7 % več kot pretekli mesec.

Novo prijavljenih iskalcev prve zaposlitve je bilo 1.076, zaradi izteka zaposlitve za določen čas je bilo na novo prijavljenih 3.491 oseb, zaradi stečajev in presežkov pa se je pri Zavodu na novo prijavilo 1.414 oseb.

Skupaj se je v letošnjih prvih treh mesecih v evidenco brezposelnih oseb na ZRSZ na novo prijavilo 27.865 brezposelnih, kar je 7,6 % manj kot v enakem obdobju lani. Največ oseb se je prijavilo zaradi izteka zaposlitve za določen čas, in sicer 16.358. Drugi najpomembnejši razlog prijave je bila izguba zaposlitve zaradi stečaja ali iz poslovnih razlogov (4.622 oseb), prijavilo pa se je še 3.459 iskalcev prve zaposlitve.

Priliv v in odliv iz brezposelnosti

	I-III 2014	I-III 2015	Indeks I-III 15 / I-III 14
PRILIV, SKUPAJ	30.160	27.865	92,4
od tega, ženske	13.097	12.144	92,7
od tega, iskalci prve zaposlitve	4.225	3.459	81,9
od tega, presežki in stečajniki	5.775	4.622	80,0
od tega, iztek zaposlitve za določen čas	16.504	16.358	99,1
ODLIV, SKUPAJ	27.445	29.224	106,5
Zaposlitve	20.684	21.769	105,2
od tega, iskalci prve zaposlitve	2.914	2.790	95,7
Prehod v neaktivnost	2.788	2.443	87,6
od tega, upokojitve	1.530	1.281	83,7
od tega, redno šolanje	109	78	71,6
Kršitev obveznosti	1.985	3.013	151,8
Oseba se je sama odjavila	1.093	1.227	112,3
Prijava v druge evidence	259	221	85,3
od tega, v evidenco začasno nezaposljivih	255	221	86,7
Drugo	636	551	86,6

V marcu 2015 se je iz evidencie brezposelnih odjavilo 11.526 oseb, kar je 10,8 % več kot marca lani ter 32,8 % več kot pretekli mesec. Največ se jih je odjavilo zaradi zaposlitve, 9.005 oseb, kar predstavlja 78,1 % skupnega odliva iz brezposelnosti. Med neaktivne je prešlo 761 oseb, dobra polovica od teh zaradi upokojitve. Zavod je v marcu zaradi kršitve obveznosti odjavil 1.031 oseb, 90 oseb pa se je odjavilo zaradi drugih razlogov, in sicer so bile te osebe prenešene v evidenco začasno nezaposljivih.

Evidenco začasno nezaposljivih oseb vzpostavi Zavod po uradni dolžnosti na podlagi postopka po 117. členu ZUTD. V tej evidenci se vodi osebe, za katere se skladno z 9. členom ZUTD ugotovi, da so začasno nezaposljive zaradi težav z odvisnostjo, z duševnim zdravjem oz. zaradi večjih socialnih ali drugih težav. Začasna nezaposljivost iz navedenih razlogov ter pravice in obveznosti take osebe se opredelijo v zaposlitvenem načrtu brezposelne osebe. Podlaga je mnenje medinstitucionalne komisije sodelavcev Zavoda in CSD o obstoju težav ter možnih ukrepov za njihovo razrešitev in za izboljšanje zaposlitvenih možnosti.

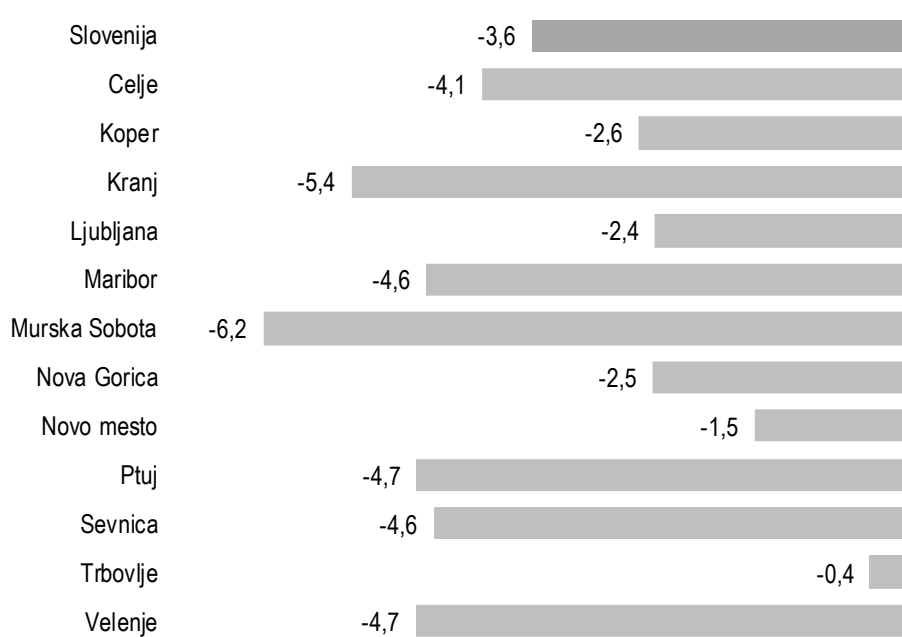
V letošnjih prvih treh mesecih se je iz evidencie brezposelnih skupaj odjavilo 29.224 oseb, od teh največ zaradi zaposlitve, in sicer 21.769, kar je 5,2 % več kot v enakem obdobju lani.

Konec marca 2015 je bilo pri Zavodu prijavljenih 118.099 brezposelnih oseb. Brezposelnost se je znižala tako v primerjavi z marcem 2014 (-6,8 %), kot tudi v primerjavi s preteklim mesecem (-3,6 %).

Brezposelnost se je v primerjavi s preteklim mesecem znižala na vseh območnih službah. Najbolj se je zmanjšala na OS Murska Sobota (-6,2 %), OS Kranj (-5,4 %) in OS Velenje ter OS Ptuj (-4,7 %).

Primerjava z lanskim marcem pokaže, da je bilo marca letos več brezposelnih le na območju OS Murska Sobota, in sicer za 4,9 %. V vseh ostalih OS je brezposelnih manj. V OS Kranj je število nižje za 12,3 %, v OS Novo mesto za 10,9 %, v OS Nova Gorica za 10,3 % ter v OS Sevnica za 10,0 %.

Sprememba števila registriranih brezposelnih po OS prijave v marcu 2015 glede na februar 2015, v %



Konec marca je bilo med brezposelnimi 50,1 % žensk, 24,6 % mladih do 29 let, 31,6 % starih 50 let ali več, 17,9 % iskalcev prve zaposlitve, 51,5 % dolgotrajno brezposelnih ter 14,8 % invalidov. Struktura brezposelnih se v primerjavi z mesecem poprej ni bistveno spremenila.

Zaradi težavnega položaja mladih na trgu dela je Vlada RS v lanskem letu sprejela program Jamstva za mlade, kjer bo vsaki mladi osebi do starosti 29 let ponujena zaposlitev (tudi s pripravništvom), usposabljanje na delovnem mestu, vključitev v formalno izobraževanje ali krajšo obliko institucionalnega ali praktičnega usposabljanja v štirih mesecih po prijavi v evidenco brezposelnih oseb pri Zavodu RS za zaposlovanje.

POVPRAŠEVANJE DELODAJALCEV PO DELAVCIH

Povpraševanje delodajalcev po delavcih se je v mesecu marcu, v primerjavi s februarjem, povečalo. Delodajalci so prijaviili 7.811 prostih delovnih mest oz. vrst dela, kar je 32,2 % več kot februarja oz. 15,7 % manj kot marca lani. Največ prostih delovnih mest so prijaviili delodajalci iz dejavnosti gradbeništva, in sicer 1.726, sledijo pa predelovalne dejavnosti (1.410), druge raznovrstne poslovne dejavnosti (798), dejavnost zdravstva in socialnega varstva (619) ter dejavnost trgovine, vzdrževanja in popravila motornih vozil (587).

V prvih treh mesecih leta 2015 so delodajalci prijaviili 20.432 prostih delovnih mest, kar je 5,0 % manj kot v enakem obdobju lani.

Dne 12. 4. 2013 je pričel veljati Zakon o spremembah in dopolnitvah zakona o urejanju trga dela (ZUTD-A), ki je ukinil obvezno prijavo prostega delovnega mesta pri Zavodu. Ker lahko delodajalci, ki ne sodijo v javni sektor ali niso gospodarske družbe v večinski lasti države, objavo prostega delovnega mesta zagotovijo sami, o tem pa ZRSZ ne obveščajo, slednji nima več podatkov o vseh prostih delovnih mestih v državi, prav tako ni več mogoča primerjava s podatki iz preteklih obdobj.

V marcu so delodajalci pri Zavodu sporočili največ prostih delovnih mest za naslednje poklice (prikazujemo prvih pet najpogosteje iskanih poklicev glede na glavno poklicno skupino po Standardni klasifikaciji poklicev):

1 ZAKONODAJALCI, VISOKI URADNIKI, MENEDŽERJI	176
1221 Menedžerji za trženje in prodajo	27
1120 Generalni direktorji in člani uprave družbe	23
1345 Vodstveni poklici v vzgoji in izobraževanju	17
1321 Menedžerji za proizvodnjo v predelovalnih dejavnostih in za oskrbo z energenti	12
1223 Menedžerji za raziskave in razvoj	11
2 STROKOVNJAKI	1.066
2422 Strokovnjaki za oblikovanje, izvajanje in nadzor politik, programov in ukrepov	68
2631 Ekonomisti	61
2211 Zdravniki specialisti splošne medicine	61
2342 Vzgojitelji in pomočniki vzgojiteljev predšolskih otrok	61
2221 Strokovnjaki za zdravstveno nego	60
3 TEHNIKI IN DRUGI STROKOVNI SODELAVCI	847
3322 Komericalni zastopniki za prodajo ipd.	188
3221 Strokovni sodelavci za zdravstveno nego	124
3321 Zavarovalni zastopniki in zavarovalni posredniki	85
3115 Tehniki za strojništvo ipd.	68
3343 Poslovni sekretarji	55
4 URADNIKI	254
4321 Skladiščniki in uradniki za nabavo in prodajo	65
4120 Tajniki	62
4312 Uradniki v statistiki, financah , zavarovalništvu	18
4110 Uradniki za splošno pisarniško poslovanje	17
4223 Telefonisti	16

5 POKLICI ZA STORITVE, PRODAJALCI	1.002
5131 Natarji	236
5223 Prodajalci	201
5120 Kuharji	158
5321 Bolničarji negovalci v zavodih	111
5244 Prodajalci po telefonu	42
6 KMETOVALCI, GOZDARJI, RIBIČI, LOVCI	56
6113 Vrtnarji in drevesničarji	26
6210 Gozdarji ipd.	15
6130 Kmetovalci na mešanih kmetijah	12
6122 Perutnarji	2
6112 Sadjarji, vinogradniki ipd.	1
7 POKLICI ZA NEINDUSTRIJSKI NAČIN DELA	2.485
7112 Zidarji ipd.	355
7212 Varilci ipd.	233
7411 Elektroinštalaterji	199
7222 Orodjarji ipd.	168
7115 Tesarji ipd.	160
8 UPRAVLJAVCI STROJEV IN NAPRAV, INDUSTRIJSKI IZDELOVALCI IN SESTAVLJAVCI	705
8332 Vozniki težkih tovornjakov in vlačilcev	344
8342 Upravljalci strojev za zemeljska dela ipd.	92
8322 Vozniki osebnih vozil, taksijev in lahkih dostavnih vozil	52
8343 Upravljalci žerjavov, dvigal ipd.	38
8312 Premikači, pregledniki vagonov ipd.	25
9 POKLICI ZA PREPROSTA DELA	1.180
9329 Delavci za preprosta dela v predelovalnih dejavnostih, d.n.	308
9112 Čistilci, strežniki in gospodinjski pomočniki ipd. v uradih, hotelih in drugih ustanovah	307
9312 Delavci za preprosta dela pri nizkih gradnjah	190
9313 Delavci za preprosta dela pri visokih gradnjah	98
9412 Kuhinjski pomočniki	71

PRAVICE IZ ZAVAROVANJA ZA PRIMER BREZPOSELNOSTI

Pravica iz zavarovanja za primer brezposelnosti je denarno nadomestilo. Februarja letos je denarno nadomestilo prejelo 29.353 brezposelnih oseb, kar je za 0,1 % manj kot pretekli mesec in za 11,2 % manj kot februarja 2014. Delež prejemnikov denarnega nadomestila v skupni brezposelnosti je v februarju 2015 znašal 24,0 %. Najnižji delež prejemnikov so zabeležili na OS Trbovlje (18,9 %), OS Ljubljana (20,4 %) ter OS Novo mesto (20,7 %), najvišjega pa na OS Kranj (33,4 %), OS Murska Sobota (29,0 %) ter OS Ptuj (28,9 %).

Izplačano denarno nadomestilo ne more biti nižje od 350 EUR in ne višje od 892,50 EUR bruto. Pogoji za uveljavitev pravice do denarnega nadomestila, roki za uveljavitev, višina, trajanje, mirovanje, prenehanje, znižanje denarnega nadomestila so določeni v Zakonu o urejanju trga dela (Uradni list RS, št. 80/2010), Zakonu za uravnoteženje javnih financ (Uradni list RS, št. 40/2012) ter v Zakonu o spremembah in dopolnitvah Zakona o urejanju trga dela (Uradni list RS, št. 21/2013).

Februarja 2015 so upravičenci v povprečju prejeli 684,87 EUR bruto denarnega nadomestila. V povprečju so najvišja denarna nadomestila izplačali na OS Novo mesto (699,28 EUR bruto) in OS Velenje (698,63 EUR bruto), najnižja nadomestila pa na OS Murska Sobota (655,61 EUR bruto) in OS Sevnica (656,81 EUR bruto).

ZAPOSLOVANJE IN DELO TUJCEV

V marcu je Zavod izdal 1.600 delovnih dovoljenj (23,7 % več kot februarja 2015 in 13,8 % manj kot marca 2014), od tega 512 dovoljenj za zaposlitev, 331 osebnih delovnih dovoljenj in 315 dovoljenj za delo. Največ delovnih dovoljenj je bilo izdanih za dejavnost gradbeništva, za dejavnost prometa in skladiščenja, za kulturne, razvedrilne in rekreacijske dejavnosti, ter za predelovalne dejavnosti. Glede na državljanstvo je bilo največ izdanih delovnih dovoljenj za delavce iz držav z območja nekdanje SFRJ, in sicer 85,8 % vseh dovoljenj. Največ jih je bilo izdanih za državljane Bosne in Hercegovine (486) in Srbije (363).

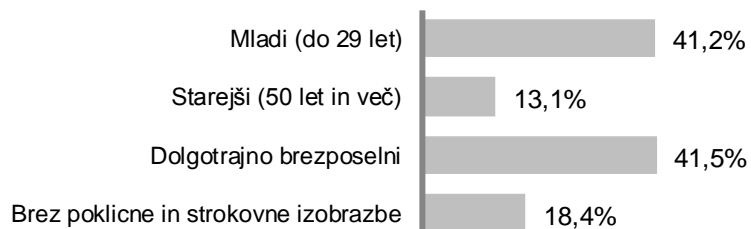
V prvih treh mesecih letošnjega leta je bilo skupaj izdanih 4.238 delovnih dovoljenj, kar je za 17,8 % manj kot v enakem obdobju lani.

Ob koncu marca je bilo veljavnih 22.835 delovnih dovoljenj. Glede na državljanstvo so prevladovali delavci s področja nekdanje SFRJ in so predstavljali 89,4 % vseh tujih delavcev, največ je bilo državljanov Bosne in Hercegovine (10.569). Iz držav, ki niso s področja bivše SFRJ, so imeli največ veljavnih delovnih dovoljenj državljani Rusije (1.013) in Ukrajine (486).

UKREPI APZ V LETU 2015

V ukrep Usposabljanja in izobraževanja v marcu beležimo 2.720 vključitev, v ukrep Spodbude za zaposlitev 1 vključitev, v ukrep Kreiranja delovnih mest pa 760 vključitev. Največji delež vključitev v ukrepe APZ predstavljajo dolgotrajno brezposelne osebe.

Vključeni v ukrepe APZ po značilnih skupinah



Skupaj je bilo v ukrepe APZ v obdobju od 1. januarja 2015 do konca marca 2015 vključenih 10.119 oseb, število aktivnih pogodb konec marca 2015 pa je bilo 15.418.

SEZNAM TABEL

Tabela 1: Delovno aktivno prebivalstvo	12
Tabela 2: Stopnja registrirane brezposelnosti, območne službe	13
Tabela 3: Prijavljena prosta delovna mesta, območne službe	14
Tabela 4: Registrirane brezposelne osebe, območne službe	15
Tabela 4a: Registrirane brezposelne osebe, statistične regije	15
Tabela 5: Novoprijavljene brezposelne osebe, območne službe	16
Tabela 5a: Novoprijavljene brezposelne osebe, statistične regije	16
Tabela 6: Novoprijavljene brezposelne osebe po razlogih prijave	17
Tabela 7: Odjavljene brezposelne osebe, območne službe	18
Tabela 7a: Odjavljene brezposelne osebe, statistične regije	18
Tabela 8: Odjavljene brezposelne osebe po razlogih odjave, območne službe	19
Tabela 9: Kategorije registriranih brezposelnih oseb, območne službe	20
Tabela 9a: Kategorije registriranih brezposelnih oseb, statistične regije	20
Tabela 10: Registrirane brezposelne osebe po starosti, območne službe	21
Tabela 10a: Registrirane brezposelne osebe po starosti, statistične regije	21
Tabela 11: Registrirane brezposelne osebe po ravni izobrazbe, območne službe	22
Tabela 11a: Registrirane brezposelne osebe po ravni izobrazbe, statistične regije	22
Tabela 12a: Registrirane brezposelne osebe po trajanju brezposelnosti, statistične regije	23
Tabela 13: Prejemniki denarnega nadomestila, območne službe	24
Tabela 14: Izvajanje Zakona o zaposlitveni rehabilitaciji in zaposlovanju invalidov, območne službe	25
Tabela 15: Storitve Zavoda pri iskanju zaposlitve in načrtovanju kariere, območne službe	26
Tabela 16: Število novosklenjenih pogodb z osebo, marec 2015, območne službe	27
Tabela 17: Število novosklenjenih pogodb z osebo, januar – marec 2015, območne službe	28
Tabela 18: Število aktivnih pogodb z osebo, marec 2015, območne službe	29
Tabela 19: Število aktivnih pogodb z osebo konec marca 2015, območne službe	30
Tabela 20: Delovna dovoljenja po vrstah	31
Tabela 21: Delovna dovoljenja po državljanstvu	32
Tabela 22: Delovna dovoljenja po področjih dejavnosti	33
Tabela 23: Delovna dovoljenja po OS sedeža delodajalca	34
Tabela 24: Državljeni EU, EGP in Švice, ki so se zaposlili v Sloveniji	35
Tabela 25: Število in struktura registrirane brezposelnosti, občine	36

Tabela 1: Delovno aktivno prebivalstvo

	Delovno aktivni, skupaj				Indeks		
	Ø 2013	Ø 2014	Ø I-II 2015	II 15	<u>II 15</u> I 15	<u>II 15</u> II 14	<u>Ø I-II 15</u> Ø I-II 14
Skupaj	793.597	797.792	795.805	797.356	100,4	101,8	101,7
A Kmetijstvo in lov, gozdarstvo, ribištvo	38.207	35.366	32.631	32.703	100,4	103,2	103,2
B Rudarstvo	2.668	2.583	2.505	2.503	99,8	94,7	94,6
C Predelovalne dejavnosti	177.690	178.340	178.679	178.822	100,2	100,8	100,8
D Oskrba z el. energijo, plinom in paro	7.969	8.058	8.012	8.017	100,1	100,8	100,8
E Oskr. z vodo; rav. z odpl., odp.; san. okolja	9.604	9.469	9.245	9.290	101,0	95,2	95,4
F Gradbeništvo	54.250	53.982	51.081	51.278	100,8	101,1	100,4
G Trgovina; vzdrž. in popravila mot. vozil	104.180	103.789	103.885	103.951	100,1	100,8	100,7
H Promet in skladiščenje	46.227	46.861	47.474	47.491	100,1	102,4	102,5
I Gostinstvo	31.069	31.214	31.368	31.404	100,2	103,5	103,4
J Informacijske in komunikacijske dej.	23.090	23.628	23.990	24.029	100,3	102,2	102,2
K Finančne in zavarovalniške dej.	22.645	22.190	21.984	22.006	100,2	98,0	97,9
L Poslovanje z nepremičninami	3.971	4.007	3.955	3.952	99,9	99,9	99,8
M Strokovne, znanstvene in tehnične dej.	48.705	49.515	49.614	49.747	100,5	102,5	101,0
N Druge raznovrstne poslovne dej.	25.894	29.587	31.902	32.030	100,8	119,8	122,7
O Javna uprava in obramba; obv. soc. varnost	49.144	48.819	48.059	48.112	100,2	98,7	98,7
P Izobraževanje	65.397	65.995	66.515	66.697	100,5	101,0	101,0
Q Zdravstvo in socialno varstvo	55.575	56.188	56.511	56.741	100,8	101,9	101,7
R Kulturne, razvedrilne in rekreac. dej.	13.612	14.047	14.149	14.248	101,4	102,9	102,8
S Druge dejavnosti	13.175	13.600	13.705	13.786	101,2	104,4	104,4
T Gospod. z zap. hiš. os.; prz. za last. rabo	524	555	546	549	101,1	107,9	107,9

Vir: SURS

Tabela 2: Stopnja registrirane brezposelnosti, območne službe

Območna služba	Ø 2012	Ø 2013	Ø 2014	Ø I-II 2015	XII 14	I 15	II 15
Slovenija	12,0	13,1	13,1	13,4	13,0	13,5	13,3
Celje	12,7	14,0	14,1	14,4	14,0	14,5	14,3
Koper	10,3	11,8	12,1	12,3	12,0	12,4	12,2
Kranj	8,9	9,8	9,5	9,7	9,4	9,8	9,6
Ljubljana	10,3	11,8	12,0	12,1	11,8	12,1	12,1
Maribor	14,8	15,7	15,5	16,4	15,5	16,6	16,2
Murska Sobota	17,3	17,8	18,4	21,1	20,1	21,4	20,8
Nova Gorica	10,3	11,7	11,2	11,1	10,9	11,1	11,0
Novo mesto	12,2	13,4	13,1	12,6	12,4	12,6	12,5
Ptuj	12,2	12,3	11,4	12,1	11,5	12,2	12,0
Sevnica	13,8	14,6	14,5	14,7	14,4	14,8	14,6
Trbovlje	13,7	15,1	15,9	15,3	15,0	15,4	15,2
Velenje	12,6	13,6	13,2	13,7	13,2	13,9	13,6

Vir: SURS

Tabela 3: Prijavljena prosta delovna mesta¹, območne službe

Območna služba	I 15	II 15	III 15	I-XII 13	I-XII 14	I-III 15	Indeks	
							III 15 III 14	III 15 II 14
Slovenija	6.713	5.908	7.811	111.301	84.863	20.432	84,3	132,2
Celje	552	582	702	11.093	7.957	1.836	78,6	120,6
Koper	435	590	503	7.383	5.268	1.528	81,9	85,3
Kranj	438	352	558	7.963	5.694	1.348	79,8	158,5
Ljubljana	2.399	1.978	2.711	37.443	29.395	7.088	86,9	137,1
Maribor	899	803	1.013	16.663	11.810	2.715	81,2	126,2
Murska Sobota	432	289	403	5.291	4.567	1.124	69,8	139,4
Nova Gorica	172	211	232	3.975	2.935	615	62,7	110,0
Novo mesto	238	225	261	4.313	3.580	724	76,8	116,0
Ptuj	653	339	530	6.714	5.871	1.522	89,7	156,3
Sevnica	117	197	311	3.163	2.386	625	110,7	157,9
Trbovlje	113	82	150	1.651	1.581	345	108,7	182,9
Velenje	265	260	437	5.649	3.819	962	109,8	168,1

¹ Dne 12. 4. 2013 je pričel veljati Zakon o spremembah in dopolnitvah zakona o urejanju trga dela (ZUTD-A), ki je **ukinil obvezno prijavo prostega delovnega mesta pri Zavodu**. Ker lahko delodajalci, ki ne sodijo v javni sektor ali niso gospodarske družbe v večinski lasti države, objavo prostega delovnega mesta zagotovijo sami, o tem pa ZRSZ ne obveščajo, slednji nima več podatkov o vseh prostih delovnih mestih v državi, prav tako ni več mogoča primerjava s podatki iz preteklih obdobj.

Tabela 4: Registrirane brezposelne osebe, območne službe

Območna služba							Indeks			Razlika		
	I 15	II 15	III 15	Ø 2013	Ø 2014	Ø I-III 2015	III 15 III 14	III 15 II 15	Ø I-III 2015 Ø I-III 2014	III 15 III 14	III 15 II 15	Ø I-III 2015 Ø I-III 2014
Slovenija	124.279	122.552	118.099	119.827	120.109	121.643	93,2	96,4	94,5	-8.631	-4.453	-7.136
Celje	12.948	12.796	12.270	12.537	12.602	12.671	91,9	95,9	94,0	-1.078	-526	-816
Koper	8.266	8.143	7.931	7.815	8.044	8.113	90,6	97,4	91,9	-819	-212	-717
Kranj	8.615	8.482	8.027	8.561	8.336	8.375	87,7	94,6	90,0	-1.124	-455	-927
Ljubljana	33.532	33.413	32.596	32.066	33.049	33.180	94,6	97,6	95,8	-1.861	-817	-1.445
Maribor	17.081	16.693	15.918	16.031	15.985	16.564	94,7	95,4	96,3	-885	-775	-644
Murska Sobota	10.533	10.184	9.551	8.749	9.004	10.089	104,9	93,8	105,9	448	-633	558
Nova Gorica	5.493	5.463	5.328	5.847	5.570	5.428	89,7	97,5	90,2	-614	-135	-590
Novo mesto	6.442	6.359	6.264	6.840	6.678	6.355	89,1	98,5	88,5	-770	-95	-829
Ptuj	4.488	4.413	4.204	4.483	4.188	4.368	91,8	95,3	93,6	-377	-209	-298
Sevnica	4.727	4.676	4.462	4.737	4.667	4.622	90,0	95,4	90,4	-498	-214	-492
Trbovlje	4.293	4.224	4.208	4.223	4.442	4.242	90,6	99,6	90,9	-437	-16	-423
Velenje	7.861	7.706	7.340	7.938	7.544	7.636	92,3	95,3	93,7	-616	-366	-513

Tabela 4a: Registrirane brezposelne osebe, statistične regije

Kohezijska/statistična regija							Indeks			Razlika		
	I 15	II 15	III 15	Ø 2013	Ø 2014	Ø I-III 2015	III 15 III 14	III 15 II 15	Ø I-III 2015 Ø I-III 2014	III 15 III 14	III 15 II 15	Ø I-III 2015 Ø I-III 2014
Slovenija	124.279	122.552	118.099	119.827	120.109	121.643	93,2	96,4	94,5	-8.631	-4.453	-7.136
Vzhodna Slovenija	74.429	73.081	70.102	71.216	70.877	72.537	94,1	95,9	95,3	-4.434	-2.979	-3.595
Jugovzhodna Slovenija	9.146	9.026	8.867	9.328	9.224	9.013	91,4	98,2	91,3	-837	-159	-862
Koroška	4.037	3.954	3.768	4.368	4.050	3.920	86,7	95,3	87,5	-579	-186	-562
Podravska	21.402	20.963	20.017	20.375	20.061	20.794	94,2	95,5	95,7	-1.230	-946	-926
Pomurska	10.595	10.266	9.639	8.842	9.094	10.167	104,9	93,9	105,7	446	-627	546
Posavska	5.115	5.055	4.823	5.207	5.093	4.998	88,4	95,4	89,1	-631	-232	-614
Primorsko-notranjska	2.999	2.988	2.864	2.973	2.893	2.950	91,0	95,9	92,7	-282	-124	-233
Savinjska	16.979	16.745	16.025	16.042	16.185	16.583	94,5	95,7	96,7	-934	-720	-563
Zasavska	4.156	4.084	4.099	4.082	4.277	4.113	91,4	100,4	91,5	-387	15	-380
Zahodna Slovenija	48.863	48.501	47.121	47.563	48.324	48.162	92,1	97,2	93,4	-4.033	-1.380	-3.407
Gorenjska	8.814	8.676	8.250	8.740	8.549	8.580	88,1	95,1	90,2	-1.117	-426	-933
Goriška	5.666	5.625	5.497	5.962	5.722	5.596	90,1	97,7	90,6	-604	-128	-581
Obalno-kraška	6.155	6.040	5.914	5.812	6.056	6.036	90,2	97,9	91,3	-639	-126	-576
Osrednjeslovenska	28.228	28.160	27.460	27.050	27.996	27.949	94,3	97,5	95,5	-1.673	-700	-1.317
Občina izven RS	987	970	876	1.048	908	944	84,2	90,3	87,7	-164	-94	-133

Tabela 5: Novoprijavljene brezposelne osebe, območne službe

Območna služba	I 15	II 15	III 15	I-XII 13	I-XII 14	I-III 15	Indeks		
							III 15 III 14	III 15 II 15	I-III 15 I-III 14
Slovenija	13.840	6.952	7.073	108.344	102.556	27.865	95,9	101,7	92,4
Celje	1.401	625	649	10.626	9.886	2.675	84,4	103,8	92,7
Koper	937	551	532	8.108	7.399	2.020	103,5	96,6	93,6
Kranj	1.105	635	653	9.686	9.155	2.393	92,8	102,8	89,5
Ljubljana	3.006	1.799	1.742	27.412	24.963	6.547	87,9	96,8	88,6
Maribor	2.367	1.071	995	15.387	15.056	4.433	97,8	92,9	97,9
Murska Sobota	1.393	432	420	7.846	8.199	2.245	97,2	97,2	94,1
Nova Gorica	598	329	303	5.039	4.449	1.230	89,1	92,1	96,2
Novo mesto	529	290	419	4.791	4.688	1.238	134,3	144,5	97,8
Ptuj	698	337	404	5.047	4.955	1.439	105,8	119,9	94,7
Sevnica	457	231	244	3.761	3.445	932	109,9	105,6	100,3
Trbovlje	363	212	323	3.171	3.214	898	144,2	152,4	87,5
Velenje	986	440	389	7.470	7.147	1.815	82,1	88,4	85,6

Tabela 5a: Novoprijavljene brezposelne osebe, statistične regije

Kohezijska/statistična regija	I 15	II 15	III 15	I-XII 13	I-XII 14	I-III 15	Indeks		
							III 15 III 14	III 15 II 15	I-III 15 I-III 14
Slovenija	13.840	6.952	7.073	108.344	102.556	27.865	95,9	101,7	92,4
Vzhodna Slovenija	8.779	3.918	4.131	62.634	60.820	16.828	100,3	105,4	94,5
Jugovzhodna Slovenija	808	406	541	6.566	6.362	1.755	124,1	133,3	98,8
Koroška	537	246	204	4.115	3.698	987	79,1	82,9	86,3
Podravska	2.983	1.366	1.370	20.045	19.532	5.719	101,6	100,3	97,2
Pomurska	1.396	448	417	7.918	8.248	2.261	95,4	93,1	94,7
Posavska	491	247	255	4.120	3.783	993	104,5	103,2	95,3
Primorsko-notranjska	329	170	172	2.655	2.460	671	103,0	101,2	102,6
Savinjska	1.878	825	852	14.063	13.582	3.555	85,7	103,3	91,4
Zasavska	357	210	320	3.152	3.155	887	136,2	152,4	86,7
Zahodna Slovenija	4.869	2.921	2.852	43.852	40.274	10.642	92,3	97,6	89,9
Gorenjska	1.124	651	673	9.780	9.222	2.448	96,6	103,4	91,4
Goriška	616	329	332	5.223	4.624	1.277	95,1	100,9	95,7
Obalno-kraška	698	404	376	6.070	5.483	1.478	96,9	93,1	88,5
Osrednjeslovenska	2.431	1.537	1.471	22.779	20.945	5.439	88,8	95,7	88,4
Občina izven RS	192	113	90	1.858	1.462	395	55,2	79,6	75,1

Tabela 6: Novoprijavljene brezposelne osebe po razlogih prijave

Območna služba	Skupaj			iskalec prve zaposlitve			iztek zaposlitve za določen čas			trajni presežek, stečaj			drugi razlogi		
	III 15	I-III 15		III 15	I-III 15		III 15	I-III 15		III 15	I-III 15		III 15	I-III 15	
		I-III 14	I-III 14		I-III 14	I-III 14		I-III 14	I-III 14		I-III 14	I-III 14			
Slovenija	7.073	27.865	92,4	1.076	3.459	81,9	3.491	16.358	99,1	1.414	4.622	80,0	1.092	3.426	93,7
Celje	649	2.675	92,7	109	313	76,5	328	1.620	103,4	112	392	70,4	100	350	99,2
Koper	532	2.020	93,6	64	239	84,2	261	1.138	102,8	101	358	77,3	106	285	93,8
Kranj	653	2.393	89,5	100	325	73,0	294	1.247	99,2	144	416	72,1	115	405	102,5
Ljubljana	1.742	6.547	88,6	321	1.048	82,1	708	3.178	95,5	383	1.299	77,7	330	1.022	91,6
Maribor	995	4.433	97,9	144	412	88,8	597	3.061	102,5	137	598	88,5	117	362	89,8
Murska Sobota	420	2.245	94,1	62	195	81,9	250	1.544	104,9	50	299	71,7	58	207	80,2
Nova Gorica	303	1.230	96,2	50	172	93,0	157	677	100,4	42	205	86,1	54	176	97,2
Novo mesto	419	1.238	97,8	44	184	78,0	169	629	95,0	151	291	120,2	55	134	106,3
Ptuj	404	1.439	94,7	47	134	80,7	284	1.068	99,5	41	150	82,0	32	87	88,8
Sevnica	244	932	100,3	35	115	86,5	113	557	99,6	60	142	113,6	36	118	105,4
Trbovlje	323	898	87,5	34	106	75,7	124	485	100,0	133	213	72,2	32	94	88,7
Velenje	389	1.815	85,6	66	216	86,7	206	1.154	86,4	60	259	78,2	57	186	91,2

Tabela 7: Odjavljene brezposelne osebe, območne službe

Območna služba	I 15	II 15	III 15	I-XII 13	I-XII 14	I-III 15	Indeks		
							III 15 III 14	III 15 II 15	I-III 15 I-III 14
Slovenija	9.019	8.679	11.526	102.390	107.113	29.224	110,8	132,8	106,5
Celje	913	779	1.175	9.942	10.434	2.867	118,0	150,8	112,4
Koper	594	675	737	7.443	7.821	2.006	107,4	109,2	114,4
Kranj	780	766	1.101	9.214	9.905	2.647	116,8	143,7	103,3
Ljubljana	2.156	1.929	2.592	24.799	25.604	6.677	107,6	134,4	107,6
Maribor	1.290	1.450	1.773	14.773	15.444	4.513	115,9	122,3	110,0
Murska Sobota	718	782	1.047	7.611	7.593	2.547	101,7	133,9	100,8
Nova Gorica	488	359	438	4.852	4.975	1.285	114,4	122,0	100,9
Novo mesto	387	371	506	4.551	5.479	1.264	99,8	136,4	95,5
Ptuj	446	412	616	5.215	5.207	1.474	116,0	149,5	104,0
Sevnica	332	291	460	3.726	3.840	1.083	100,2	158,1	113,2
Trbovlje	277	279	332	2.851	3.403	888	133,9	119,0	110,4
Velenje	638	586	749	7.413	7.408	1.973	109,3	127,8	100,3

Tabela 7a: Odjavljene brezposelne osebe, statistične regije

Kohezijska/statistična regija	I 15	II 15	III 15	I-XII 13	I-XII 14	I-III 15	Indeks		
							III 15 III 14	III 15 II 15	I-III 15 I-III 14
Slovenija	9.019	8.679	11.526	102.390	107.113	29.224	110,8	132,8	106,5
Vzhodna Slovenija	5.371	5.265	7.110	59.939	63.286	17.746	112,2	135,0	106,4
Jugovzhodna Slovenija	537	523	698	6.091	7.165	1.758	105,4	133,5	100,6
Koroška	333	328	385	3.956	4.199	1.046	92,8	117,4	91,5
Podravska	1.675	1.812	2.321	19.550	20.273	5.808	115,6	128,1	107,7
Pomurska	735	776	1.044	7.662	7.654	2.555	102,4	134,5	101,0
Posavska	362	309	487	4.013	4.266	1.158	99,0	157,6	109,9
Primorsko-notranjska	223	184	297	2.452	2.668	704	125,3	161,4	116,0
Savinjska	1.240	1.053	1.576	13.388	13.713	3.869	125,8	149,7	113,2
Zasavska	266	280	302	2.827	3.348	848	121,8	107,9	107,3
Zahodna Slovenija	3.536	3.289	4.236	40.451	42.365	11.061	110,0	128,8	107,2
Gorenjska	786	783	1.102	9.317	9.976	2.671	118,4	140,7	105,2
Goriška	500	370	462	4.995	5.141	1.332	114,9	124,9	101,1
Obalno-kraška	456	520	502	5.535	5.787	1.478	97,9	96,5	110,7
Osrednjeslovenska	1.794	1.616	2.170	20.604	21.461	5.580	108,2	134,3	108,8
Občina izven RS	112	125	180	2.000	1.462	417	81,8	144,0	95,0

Tabela 8: Odjavljene brezposelne osebe po razlogih odjave, območne službe

Območna služba	Odjavljeni skupaj			zaposlitev oz. samozaposlitev			prehod v neaktivnost			kršitev obveznosti			drugi razlogi		
	<u>I-III 15</u>			<u>I-III 15</u>			<u>I-III 15</u>			<u>I-III 15</u>			<u>I-III 15</u>		
	III 15	I-III 15	I-III 14	III 15	I-III 15	I-III 14	III 15	I-III 15	I-III 14	III 15	I-III 15	I-III 14	III 15	I-III 15	I-III 14
Slovenija	11.526	29.224	106,5	9.005	21.769	105,2	761	2.443	87,6	1.031	3.013	151,8	729	1.999	100,6
Celje	1.175	2.867	112,4	920	2.117	110,4	77	234	82,4	120	318	219,3	58	198	96,6
Koper	737	2.006	114,4	540	1.385	104,7	51	174	96,7	95	305	252,1	51	142	110,1
Kranj	1.101	2.647	103,3	852	1.890	109,4	65	253	89,7	115	303	90,2	69	201	92,2
Ljubljana	2.592	6.677	107,6	1.996	4.906	105,0	194	572	85,5	280	857	157,5	122	342	106,2
Maribor	1.773	4.513	110,0	1.432	3.510	108,9	105	315	97,2	143	461	151,1	93	227	90,8
Murska Sobota	1.047	2.547	100,8	899	2.159	101,8	72	174	91,1	27	92	141,5	49	122	81,3
Nova Gorica	438	1.285	100,9	296	869	98,3	39	141	92,2	61	152	202,7	42	123	76,4
Novo mesto	506	1.264	95,5	380	924	94,4	49	157	89,7	41	103	103,0	36	80	114,3
Ptuj	616	1.474	104,0	480	1.118	105,5	30	101	81,5	37	84	109,1	69	171	109,6
Sevnica	460	1.083	113,2	381	828	114,0	31	106	96,4	25	86	145,8	23	63	101,6
Trbovlje	332	888	110,4	242	636	108,9	25	91	72,2	32	90	180,0	33	71	161,4
Velenje	749	1.973	100,3	587	1.427	97,1	23	125	73,5	55	162	150,0	84	259	117,2

Tabela 9: Kategorije registriranih brezposelnih oseb, območne službe

Območna služba	Vsi		ženske			iskalci prve zaposlitve			invalidi		
	III 15	III 15	III 15	%	III 15	III 15	%	III 14	III 15	%	III 15
		III 14			III 14						III 14
Slovenija	118.099	93,2	59.211	50,1	97,1	21.163	17,9	96,1	17.423	14,8	96,1
Celje	12.270	91,9	6.450	52,6	96,2	2.053	16,7	92,9	1.859	15,2	96,3
Koper	7.931	90,6	3.911	49,3	95,3	1.104	13,9	96,5	1.112	14,0	95,1
Kranj	8.027	87,7	3.913	48,7	91,0	1.274	15,9	84,4	1.027	12,8	96,8
Ljubljana	32.596	94,6	15.665	48,1	97,8	6.682	20,5	97,9	3.737	11,5	99,6
Maribor	15.918	94,7	8.082	50,8	98,4	2.797	17,6	100,4	2.297	14,4	94,5
Murska Sobota	9.551	104,9	5.044	52,8	108,9	1.497	15,7	101,6	2.133	22,3	100,5
Nova Gorica	5.328	89,7	2.627	49,3	97,2	833	15,6	91,4	732	13,7	95,2
Novo mesto	6.264	89,1	3.140	50,1	94,4	1.418	22,6	93,0	1.058	16,9	95,1
Ptuj	4.204	91,8	2.131	50,7	97,6	715	17,0	98,2	681	16,2	78,8
Sevnica	4.462	90,0	2.234	50,1	93,2	749	16,8	89,6	897	20,1	101,7
Trbovlje	4.208	90,6	2.016	47,9	91,2	779	18,5	94,3	545	13,0	97,0
Velenje	7.340	92,3	3.998	54,5	95,7	1.262	17,2	100,5	1.345	18,3	91,3

Tabela 9a: Kategorije registriranih brezposelnih oseb, statistične regije

Kohezijska/statistična regija	Vsi		ženske			iskalci prve zaposlitve			invalidi		
	III 15	III 15	III 15	%	III 15	III 15	%	III 14	III 15	%	III 15
		III 14			III 14						III 14
Slovenija	118.099	93,2	59.211	50,1	97,1	21.163	17,9	96,1	17.423	14,8	96,1
Vzhodna Slovenija	70.102	94,1	36.216	51,7	97,7	12.562	17,9	96,9	11.707	16,7	95,4
Jugovzhodna Slovenija	8.867	91,4	4.532	51,1	95,1	2.046	23,1	92,7	1.484	16,7	97,2
Koroška	3.768	86,7	2.123	56,3	89,8	694	18,4	96,0	847	22,5	89,3
Podravska	20.017	94,2	10.158	50,7	98,0	3.422	17,1	99,0	2.998	15,0	90,6
Pomurska	9.639	104,9	5.116	53,1	109,0	1.559	16,2	100,6	2.121	22,0	100,7
Posavska	4.823	88,4	2.428	50,3	91,9	846	17,5	89,9	927	19,2	100,0
Primorsko-notranjska	2.864	91,0	1.455	50,8	95,8	468	16,3	105,2	479	16,7	91,9
Savinjska	16.025	94,5	8.426	52,6	98,5	2.741	17,1	96,6	2.339	14,6	97,0
Zasavska	4.099	91,4	1.978	48,3	92,2	786	19,2	97,3	512	12,5	98,7
Zahodna Slovenija	47.121	92,1	22.514	47,8	96,0	8.223	17,5	94,6	5.677	12,0	97,7
Gorenjska	8.250	88,1	4.032	48,9	91,0	1.333	16,2	84,8	1.028	12,5	95,9
Goriška	5.497	90,1	2.715	49,4	98,2	908	16,5	93,7	741	13,5	94,9
Obalno-kraška	5.914	90,2	2.820	47,7	95,1	768	13,0	94,3	773	13,1	95,6
Osrednjeslovenska	27.460	94,3	12.947	47,1	97,4	5.214	19,0	97,7	3.135	11,4	99,5
Občina izven RS	876	84,2	481	54,9	101,7	378	43,2	102,2	39	4,5	86,7

Tabela 10: Registrirane brezposelne osebe po starosti, območne službe

Območna služba	Skupaj		15-29 let			30-39 let			40-49 let			50-59 let			60 let ali več		
	III 15		III 15			III 15			III 15			III 15			III 15		
	III 15	III 14	III 15	%	III 14	III 15	%	III 14	III 15	%	III 14	III 15	%	III 14	III 15	%	III 14
Slovenija	118.099	93,2	29.013	24,6	87,8	28.294	24,0	94,5	23.523	19,9	94,3	32.564	27,6	93,4	4.705	4,0	119,3
Celje	12.270	91,9	3.061	24,9	85,9	2.883	23,5	91,2	2.601	21,2	94,3	3.356	27,4	94,4	369	3,0	118,6
Koper	7.931	90,6	1.724	21,7	90,3	1.959	24,7	85,7	1.543	19,5	90,8	2.300	29,0	91,3	405	5,1	120,2
Kranj	8.027	87,7	1.951	24,3	81,2	1.811	22,6	88,8	1.435	17,9	89,5	2.451	30,5	88,3	379	4,7	115,2
Ljubljana	32.596	94,6	7.744	23,8	87,1	8.706	26,7	97,8	6.340	19,5	95,2	8.316	25,5	94,7	1.490	4,6	122,3
Maribor	15.918	94,7	3.738	23,5	91,1	3.742	23,5	97,7	3.340	21,0	94,9	4.406	27,7	93,0	692	4,3	112,3
Murska Sobota	9.551	104,9	2.257	23,6	98,4	1.759	18,4	100,1	2.127	22,3	111,4	3.008	31,5	106,9	400	4,2	122,3
Nova Gorica	5.328	89,7	1.210	22,7	81,2	1.394	26,2	97,7	1.004	18,8	89,2	1.499	28,1	87,1	221	4,1	124,2
Novo mesto	6.264	89,1	1.629	26,0	84,1	1.360	21,7	86,2	1.243	19,8	86,7	1.846	29,5	95,2	186	3,0	127,4
Ptuj	4.204	91,8	1.228	29,2	94,2	919	21,9	98,6	803	19,1	90,8	1.133	27,0	84,6	121	2,9	100,0
Sevnica	4.462	90,0	1.083	24,3	81,5	997	22,3	93,8	933	20,9	89,5	1.308	29,3	94,6	141	3,2	99,3
Trbovlje	4.208	90,6	1.170	27,8	84,5	1.023	24,3	91,5	793	18,8	93,5	1.103	26,2	90,8	119	2,8	148,8
Velenje	7.340	92,3	2.218	30,2	91,0	1.741	23,7	94,7	1.361	18,5	92,6	1.838	25,0	88,8	182	2,5	130,9

Tabela 10a: Registrirane brezposelne osebe po starosti, statistične regije

Kohezijska/statistična regija	Skupaj		15-29 let			30-39 let			40-49 let			50-59 let			60 let ali več		
	III 15		III 15			III 15			III 15			III 15			III 15		
	III 15	III 14	III 15	%	III 14	III 15	%	III 14	III 15	%	III 14	III 15	%	III 14	III 15	%	III 14
Slovenija	118.099	93,2	29.013	24,6	87,8	28.294	24,0	94,5	23.523	19,9	94,3	32.564	27,6	93,4	4.705	4,0	119,3
Vzhodna Slovenija	70.102	94,1	18.089	25,8	89,4	16.036	22,9	95,0	14.164	20,2	95,4	19.432	27,7	94,6	2.381	3,4	117,1
Jugovzhodna Slovenija	8.867	91,4	2.411	27,2	85,1	2.047	23,1	90,0	1.695	19,1	89,4	2.469	27,8	98,5	245	2,8	125,6
Koroška	3.768	86,7	1.116	29,6	85,8	881	23,4	87,5	754	20,0	88,1	932	24,7	83,2	85	2,3	134,9
Podravska	20.017	94,2	4.885	24,4	91,6	4.604	23,0	97,8	4.149	20,7	95,0	5.561	27,8	91,1	818	4,1	110,5
Pomurska	9.639	104,9	2.327	24,1	98,1	1.815	18,8	100,6	2.123	22,0	111,2	2.976	30,9	106,9	398	4,1	122,8
Posavska	4.823	88,4	1.203	24,9	81,7	1.101	22,8	92,0	1.001	20,8	86,9	1.363	28,3	91,8	155	3,2	105,4
Primorsko-notranjska	2.864	91,0	709	24,8	92,7	672	23,5	96,7	503	17,6	86,3	866	30,2	86,5	114	4,0	111,8
Savinjska	16.025	94,5	4.277	26,7	88,9	3.880	24,2	95,2	3.189	19,9	97,1	4.225	26,4	95,9	454	2,8	118,5
Zasavska	4.099	91,4	1.161	28,3	86,1	1.036	25,3	93,1	750	18,3	93,3	1.040	25,4	91,1	112	2,7	141,8
Zahodna Slovenija	47.121	92,1	10.639	22,6	85,2	11.972	25,4	94,0	9.197	19,5	93,0	13.012	27,6	91,9	2.301	4,9	121,4
Gorenjska	8.250	88,1	2.015	24,4	81,0	1.919	23,3	90,9	1.470	17,8	89,9	2.467	29,9	87,9	379	4,6	115,5
Goriška	5.497	90,1	1.310	23,8	84,0	1.458	26,5	98,0	1.011	18,4	88,4	1.499	27,3	87,0	219	4,0	117,7
Obalno-kraška	5.914	90,2	1.219	20,6	89,2	1.434	24,2	82,4	1.192	20,2	91,8	1.728	29,2	92,1	341	5,8	125,4
Osrednjeslovenska	27.460	94,3	6.095	22,2	86,2	7.161	26,1	96,8	5.524	20,1	95,0	7.318	26,6	94,5	1.362	5,0	122,8
Občina izven RS	876	84,2	285	32,5	83,8	286	32,6	88,0	162	18,5	77,9	120	13,7	79,5	23	2,6	143,8

Tabela 11: Registrirane brezposelne osebe po ravni izobrazbe, območne službe

Območna služba	Skupaj		1+2 OŠ ali manj			3+4 - nižje, srednje poklicno izobr.			5 - srednje tehniško, strokovno, splošno izobr.			6 + 7 + 8- terciarno izobr.		
	III 15	III 14	III 15	%	III 14	III 15	%	III 14	III 15	%	III 14	III 15	%	III 14
Slovenija	118.099	93,2	33.920	28,7	95,0	32.895	27,9	89,8	32.420	27,5	93,0	18.864	16,0	96,5
Celje	12.270	91,9	3.347	27,3	92,7	3.704	30,2	89,3	3.398	27,7	92,9	1.821	14,8	94,2
Koper	7.931	90,6	2.334	29,4	92,0	2.238	28,2	88,4	2.232	28,1	89,6	1.127	14,2	94,6
Kranj	8.027	87,7	2.312	28,8	92,3	2.190	27,3	84,3	2.259	28,1	84,2	1.266	15,8	92,7
Ljubljana	32.596	94,6	8.691	26,7	97,3	8.028	24,6	91,2	9.529	29,2	94,9	6.348	19,5	95,1
Maribor	15.918	94,7	4.194	26,3	93,9	4.595	28,9	91,8	4.518	28,4	95,3	2.611	16,4	100,7
Murska Sobota	9.551	104,9	3.417	35,8	107,7	2.856	29,9	98,6	2.191	22,9	107,5	1.087	11,4	109,1
Nova Gorica	5.328	89,7	1.622	30,4	89,6	1.346	25,3	85,8	1.401	26,3	89,7	959	18,0	95,8
Novo mesto	6.264	89,1	2.461	39,3	97,9	1.625	25,9	78,1	1.368	21,8	86,9	810	12,9	93,6
Ptuj	4.204	91,8	948	22,5	83,1	1.386	33,0	90,4	1.226	29,2	92,6	644	15,3	110,7
Sevnica	4.462	90,0	1.383	31,0	92,7	1.410	31,6	89,5	1.063	23,8	86,0	606	13,6	92,4
Trbovlje	4.208	90,6	1.361	32,3	91,8	1.231	29,3	90,5	1.134	26,9	88,6	482	11,5	92,3
Velenje	7.340	92,3	1.850	25,2	90,7	2.286	31,1	90,0	2.101	28,6	94,9	1.103	15,0	95,0

Tabela 11a: Registrirane brezposelne osebe po ravni izobrazbe, statistične regije

Kohezijska/statistična regija	Skupaj		1+2 OŠ ali manj			3+4 - nižje, srednje poklicno izobr.			5 - srednje tehniško, strokovno, splošno izobr.			6 + 7 + 8- terciarno izobr.		
	III 15	III 14	III 15	%	III 14	III 15	%	III 14	III 15	%	III 14	III 15	%	III 14
Slovenija	118.099	93,2	33.920	28,7	95,0	32.895	27,9	89,8	32.420	27,5	93,0	18.864	16,0	96,5
Vzhodna Slovenija	70.102	94,1	20.577	29,4	95,6	20.725	29,6	90,9	18.618	26,6	93,9	10.182	14,5	97,9
Jugovzhodna Slovenija	8.867	91,4	3.353	37,8	99,2	2.421	27,3	82,4	1.975	22,3	89,9	1.118	12,6	94,0
Koroška	3.768	86,7	917	24,3	86,2	1.206	32,0	85,8	1.032	27,4	86,9	613	16,3	88,8
Podravska	20.017	94,2	5.044	25,2	91,9	5.994	29,9	92,1	5.763	28,8	94,8	3.216	16,1	101,5
Pomurska	9.639	104,9	3.392	35,2	107,6	2.832	29,4	98,5	2.251	23,4	107,2	1.164	12,1	109,0
Posavska	4.823	88,4	1.463	30,3	90,0	1.489	30,9	88,7	1.179	24,4	84,2	692	14,3	92,4
Primorsko-notranjska	2.864	91,0	868	30,3	91,7	863	30,1	96,0	734	25,6	87,2	399	13,9	87,1
Savinjska	16.025	94,5	4.252	26,5	95,1	4.734	29,5	91,1	4.560	28,5	95,8	2.479	15,5	97,8
Zasavska	4.099	91,4	1.288	31,4	91,9	1.186	28,9	91,6	1.124	27,4	89,7	501	12,2	93,3
Zahodna Slovenija	47.121	92,1	12.856	27,3	94,1	12.018	25,5	88,3	13.666	29,0	91,9	8.581	18,2	95,2
Gorenjska	8.250	88,1	2.324	28,2	92,3	2.222	26,9	84,4	2.328	28,2	84,4	1.376	16,7	94,4
Goriška	5.497	90,1	1.610	29,3	88,8	1.359	24,7	85,7	1.491	27,1	91,4	1.037	18,9	96,8
Obalno-kraška	5.914	90,2	1.638	27,7	92,0	1.652	27,9	84,8	1.714	29,0	89,9	910	15,4	98,9
Osrednjeslovenska	27.460	94,3	7.284	26,5	96,4	6.785	24,7	91,2	8.133	29,6	94,8	5.258	19,1	94,5
Občina izven RS	876	84,2	487	55,6	95,7	152	17,4	61,8	136	15,5	89,5	101	11,5	75,9

Tabela 12: Registrirane brezposelne osebe po trajanju brezposelnosti, območne službe

Območna služba	Skupaj		do 2 meseca			3 do 5 mesecev			6 do 11 mesecev			12 do 23 mesecev			24 ali več mesecev		
	III 15	III 14	III 15	%	III 14	III 15	%	III 14	III 15	%	III 14	III 15	%	III 14	III 15	%	III 14
Slovenija	118.099	93,2	21.972	18,6	90,1	16.763	14,2	80,5	18.602	15,8	88,5	23.450	19,9	92,4	37.312	31,6	106,3
Celje	12.270	91,9	2.145	17,5	91,0	1.667	13,6	78,1	1.866	15,2	84,7	2.470	20,1	85,1	4.122	33,6	109,9
Koper	7.931	90,6	1.650	20,8	89,5	1.278	16,1	76,3	1.336	16,8	85,7	1.624	20,5	89,2	2.043	25,8	110,3
Kranj	8.027	87,7	1.926	24,0	86,9	1.362	17,0	74,7	1.343	16,7	84,3	1.533	19,1	85,6	1.863	23,2	107,9
Ljubljana	32.596	94,6	5.424	16,6	86,5	4.269	13,1	78,8	5.054	15,5	84,5	7.057	21,6	93,6	10.792	33,1	116,7
Maribor	15.918	94,7	3.178	20,0	94,3	2.455	15,4	90,4	2.232	14,0	84,4	3.030	19,0	100,2	5.023	31,6	99,5
Murska Sobota	9.551	104,9	1.672	17,5	93,6	1.384	14,5	96,7	1.691	17,7	118,8	1.688	17,7	137,1	3.116	32,6	96,5
Nova Gorica	5.328	89,7	1.045	19,6	97,4	740	13,9	74,5	853	16,0	76,3	1.076	20,2	79,7	1.614	30,3	114,6
Novo mesto	6.264	89,1	1.022	16,3	97,6	729	11,6	75,5	890	14,2	85,2	1.070	17,1	72,8	2.553	40,8	101,8
Ptuj	4.204	91,8	1.028	24,5	91,0	740	17,6	86,5	702	16,7	101,7	746	17,7	100,3	988	23,5	85,0
Sevnica	4.462	90,0	751	16,8	95,5	544	12,2	69,9	630	14,1	82,2	804	18,0	88,4	1.733	38,8	100,8
Trbovlje	4.208	90,6	731	17,4	86,7	454	10,8	66,3	648	15,4	88,0	941	22,4	97,3	1.434	34,1	101,4
Velenje	7.340	92,3	1.400	19,1	83,9	1.141	15,5	84,5	1.357	18,5	107,2	1.411	19,2	86,6	2.031	27,7	99,4

Tabela 12a: Registrirane brezposelne osebe po trajanju brezposelnosti, statistične regije

Kohezijska/statistična regija	Skupaj		do 2 meseca			3 do 5 mesecev			6 do 11 mesecev			12 do 23 mesecev			24 ali več mesecev		
	III 15	III 14	III 15	%	III 14	III 15	%	III 14	III 15	%	III 14	III 15	%	III 14	III 15	%	III 14
Slovenija	118.099	93,2	21.972	18,6	90,1	16.763	14,2	80,5	18.602	15,8	88,5	23.450	19,9	92,4	37.312	31,6	106,3
Vzhodna Slovenija	70.102	94,1	12.873	18,4	91,9	9.990	14,3	83,9	10.892	15,5	92,1	13.362	19,1	93,7	22.985	32,8	102,1
Jugovzhodna Slovenija	8.867	91,4	1.417	16,0	96,1	1.097	12,4	81,4	1.228	13,8	85,2	1.527	17,2	76,3	3.598	40,6	104,6
Koroška	3.768	86,7	763	20,2	83,3	525	13,9	76,2	641	17,0	89,2	697	18,5	82,2	1.142	30,3	97,2
Podravska	20.017	94,2	4.131	20,6	93,7	3.159	15,8	89,1	2.908	14,5	87,5	3.782	18,9	100,5	6.037	30,2	97,2
Pomurska	9.639	104,9	1.688	17,5	94,0	1.405	14,6	96,8	1.706	17,7	117,1	1.714	17,8	137,1	3.126	32,4	96,5
Posavska	4.823	88,4	807	16,7	93,2	602	12,5	69,9	687	14,2	80,7	887	18,4	82,7	1.840	38,2	102,1
Primorsko-notranjska	2.864	91,0	532	18,6	94,5	426	14,9	82,7	463	16,2	83,9	592	20,7	75,7	851	29,7	115,9
Savinjska	16.025	94,5	2.811	17,5	89,3	2.328	14,5	82,1	2.637	16,5	94,8	3.245	20,2	90,2	5.004	31,2	108,9
Zasavska	4.099	91,4	724	17,7	85,9	448	10,9	67,4	622	15,2	88,4	918	22,4	96,7	1.387	33,8	104,7
Zahodna Slovenija	47.121	92,1	8.826	18,7	88,2	6.599	14,0	75,9	7.546	16,0	83,8	9.921	21,1	90,7	14.229	30,2	113,8
Gorenjska	8.250	88,1	1.970	23,9	88,6	1.376	16,7	73,5	1.388	16,8	84,5	1.588	19,2	86,4	1.928	23,4	107,5
Goriška	5.497	90,1	1.075	19,6	96,5	775	14,1	75,0	878	16,0	77,1	1.120	20,4	81,1	1.649	30,0	115,0
Obalno-kraška	5.914	90,2	1.226	20,7	86,3	968	16,4	76,5	992	16,8	85,4	1.248	21,1	93,1	1.480	25,0	108,5
Osrednjeslovenska	27.460	94,3	4.555	16,6	86,8	3.480	12,7	76,8	4.288	15,6	84,7	5.965	21,7	93,6	9.172	33,4	115,9
Občina izven RS	876	84,2	273	31,2	73,0	174	19,9	80,9	164	18,7	87,2	167	19,1	94,4	98	11,2	114,0

Tabela 13: Prejemniki denarnega nadomestila, območne službe

Območna služba	Prejemniki, skupaj			Indeks		Delež prejemnikov DN v brezposelnosti, v %	
	I 15	II 15	Ø I-II 15	$\frac{II\ 15}{II\ 14}$	$\frac{\text{Ø I-II 15}}{\text{Ø I-II 14}}$	II 14	II 15
Slovenija	29.385	29.353	29.369	88,8	87,9	25,5	24,0
Celje	2.869	2.793	2.831	89,0	89,7	23,1	21,8
Koper	2.114	2.095	2.105	82,0	81,6	28,6	25,7
Kranj	2.735	2.831	2.783	89,1	87,6	33,8	33,4
Ljubljana	6.825	6.830	6.828	82,8	81,9	23,7	20,4
Maribor	3.747	4.261	4.004	94,8	88,0	25,9	25,5
Murska Sobota	3.242	2.956	3.099	118,8	121,6	25,7	29,0
Nova Gorica	1.245	1.217	1.231	70,5	69,4	28,8	22,3
Novo mesto	1.388	1.315	1.352	86,5	86,8	21,0	20,7
Ptuj	1.279	1.275	1.277	93,5	97,0	28,8	28,9
Sevnica	1.104	1.054	1.079	92,5	92,3	21,9	22,5
Trbovlje	801	800	801	77,3	75,8	22,1	18,9
Velenje	2.036	1.926	1.981	89,0	90,8	26,5	25,0

Tabela 14: Izvajanje Zakona o zaposlitveni rehabilitaciji in zaposlovanju invalidov, območne službe

Območna služba	Število brezposelnih invalidov			Obravnavani na rehabilitacijski komisiji	Novo vključeni v zaposlitveno rehabilitacijo	Ocena zaposljivosti (izdane odločbe)			Zaposleni invalidi		
	II 15	III 15	III 15			invalidi zaposljivi v podp. dej.	invalidi zaposljivi v zaščitni zap.	nezaposljivi invalidi	vsi	v zaščitni zaposlitvi	v podporni zaposlitvi
			III 14								
Slovenija	17.657	17.423	96,1	12	240	2	12	24	296	7	8
Celje	1.881	1.859	96,3	-	28	-	1	5	26	-	-
Koper	1.121	1.112	95,1	10	13	-	-	-	18	1	-
Kranj	1.035	1.027	96,8	1	8	1	-	-	22	-	1
Ljubljana	3.775	3.737	99,6	-	37	-	5	5	48	1	1
Maribor	2.331	2.297	94,5	-	18	1	3	3	52	2	1
Murska Sobota	2.188	2.133	100,5	-	55	-	-	4	50	-	3
Nova Gorica	741	732	95,2	-	16	-	2	-	12	1	-
Novo mesto	1.062	1.058	95,1	-	5	-	-	1	8	-	-
Ptuj	699	681	78,8	-	14	-	-	3	19	1	1
Sevnica	903	897	101,7	-	7	-	1	-	5	-	1
Trbovlje	546	545	97,0	-	9	-	-	-	6	-	-
Velenje	1.375	1.345	91,3	1	30	-	-	3	30	1	-

Tabela 15: Storitve Zavoda pri iskanju zaposlitve in načrtovanju kariere, območne službe

	SLO	CE	KP	KR	LJ	MB	MS	NG	NM	PT	SE	TR	VE
SPLOŠNO SVETOVANJE IN INFORMIRANJE - VKO													
Informiranje													
informativni seminar	5.252	546	273	1	741	576	294	39	691	448	509	347	787
EURES individualno informiranje in svetovanje	295	9	78	9	130	54	1	4	1	-	8	-	1
EURES skupinsko informiranje in svetovanje	636	35	41	99	154	100	49	56	26	16	30	-	30
Osnovno karierno svetovanje													
osnovno karierno svetovanje	102.583	12.117	7.219	6.890	23.698	15.460	9.122	3.576	4.934	3.991	4.472	3.443	7.661
zaposlitveni načrt	95.189	10.753	7.100	6.096	22.391	13.605	8.443	4.069	3.879	4.928	3.610	3.825	6.490
Poglobljeno karierno svetovanje													
poklicni svetovalec	2.841	648	298	89	826	332	238	54	175	69	80	22	9
rehabilitacijski svetovalec	3.140	272	99	75	613	215	294	41	205	210	68	496	552
zdravstveno zaposlitveno svetovanje	156	24	24	-	50	17	2	9	-	3	-	-	27
INFORMIRANJE IN SVETOVANJE V KARIERNIH SREDIŠČIH													
uporaba storitev v kariernem središču	23.316	1.220	379	6.346	5.923	1.103	1.454	1.561	646	1.752	981	484	1.467
skupinske oblike v kariernem središču	7.265	2.069	454	699	889	1.206	558	115	45	200	444	296	290
UČENJE VEŠČIN VODENJA KARIERE													
Delavnice ZRSZ	46	-	-	-	-	8	-	-	38	-	-	-	-
Delavnica Kariera po petdesetem	327	68	-	44	73	15	39	16	-	29	14	14	15
Delavnica Učinkovit nastop na trgu dela	2.484	401	122	215	603	270	258	110	12	72	82	116	223
Delavnica Svetovalnica	895	166	37	70	239	64	133	45	-	16	15	35	75
POSREDOVANJE													
napotnica	30.892	4.348	1.971	2.068	6.435	4.378	2.296	1.240	1.474	1.200	1.308	738	3.436
obvestilo	10.366	949	422	963	3.527	1.363	309	232	270	745	595	311	680
predhodno preverjanje	110.110	11.337	6.529	12.327	31.039	13.724	7.338	6.436	2.971	2.607	6.695	2.697	6.410
sodelovanje z delodajalci pri izboru kandidatov	2.664	553	28	124	653	72	555	132	19	24	64	179	261

Tabela 16: Število novosklenjenih pogodb z osebo, marec 2015, območne službe

UKREP/AKTIVNOST/PODAKTIVNOST	Kat.	SKUPAJ	Območne službe											
			CE	KP	KR	LJ	MB	MS	NG	NM	PT	SE	TR	VE
SKUPAJ APZ		3.488	305	167	207	946	452	476	161	196	131	124	163	160
UKREP 1: USPOSABLJANJE IN IZOBRAŽEVANJE														
1.1.1.1. NPK- Priprave na potrjevanje	2012	287	74	2	-	74	19	26	1	47	7	9	17	11
1.1.1.2. NPK Potrjevanje	2015	176	15	4	5	80	7	4	5	21	11	15	2	7
1.1.2.1. Institucionalno usposabljanje	2012	1.583	72	80	122	441	262	216	102	47	73	44	85	39
1.1.2.3. Iz faksa takoj praksa	2015	194	23	7	7	81	20	8	8	5	6	6	4	19
1.1.2.4. Za Pokolpje - aktivno in dejavno	2012	66	-	-	-	41	-	-	-	25	-	-	-	-
1.1.2.6. PUM Projektno učenje za mlade 2013-2015	2012	17	3	2	2	1	2	2	2	1	-	-	1	1
1.1.4.1. Delovni preizkus	2015	164	28	6	8	21	18	24	8	8	9	7	5	22
1.1.4.2. Usposabljanje na delovnem mestu	2015	194	27	14	12	24	4	36	2	9	9	24	19	14
1.2.1.3. Programi formalnega izobraževanja 2014/2015	2012	39	-	-	-	3	20	11	-	4	-	1	-	-
UKREP 3: SPODBUDE ZA ZAPOSILITEV														
3.1.2.2. Zaposli.me 6/2014	2012	1	-	-	-	1	-	-	-	-	-	-	-	-
3.2.1.1. Povračilo prispevkov na podlagi ZRPPR1015	2015	2	-	-	-	-	-	2	-	-	-	-	-	-
3.2.1.2. Povračilo prispevkov na podlagi ZRPPR1015	2012	1	-	-	-	-	-	1	-	-	-	-	-	-
3.2.1.2. Povračilo prispevkov na podlagi ZSRR-2	2015	4	-	-	-	2	1	-	-	-	-	-	1	-
UKREP 4: KREIRANJE NOVIH DELOVNIH MEST														
4.1.1.1. Javna dela	2012	574	48	23	31	105	82	145	24	24	16	16	28	32
4.1.1.3. Javna dela Pomoč v primeru elementarnih nesreč	2012	186	15	29	20	72	17	1	9	5	-	2	1	15

Tabela 17: Število novosklenjenih pogodb z osebo, januar – marec 2015, območne službe

UKREP/AKTIVNOST/PODAKTIVNOST	Kat.	Območne službe												
		SKUPAJ	CE	KP	KR	LJ	MB	MS	NG	NM	PT	SE	TR	VE
SKUPAJ APZ		10.119	927	600	654	2.005	1.706	1.299	428	580	537	460	440	483
UKREP 1: USPOSABLJANJE IN IZOBRAŽEVANJE														
1.1.1.1. NPK- Priprave na potrjevanje	2012	596	156	26	-	141	26	58	6	85	19	18	19	42
1.1.1.2. NPK Potrjevanje	2012	17	1	1	-	3	5	-	-	-	-	-	-	7
1.1.1.2. NPK Potrjevanje	2015	395	54	17	14	139	27	17	8	22	11	31	36	19
1.1.2.1. Institucionalno usposabljanje	2012	3.528	193	226	353	805	754	377	154	72	270	173	97	54
1.1.2.2. Vključitev brezposelnih oseb v podporne in razvojne programe	2015	13	-	-	-	-	-	-	-	-	13	-	-	-
1.1.2.3. Iz faksa takoj praksa	2015	201	24	7	7	83	20	8	8	6	6	6	6	20
1.1.2.4. Za Pokolpje - aktivno in dejavno	2012	238	-	-	-	100	-	-	-	138	-	-	-	-
1.1.2.6. PUM Projektno učenje za mlade 2013-2015	2012	109	13	8	18	9	7	5	18	9	1	-	9	12
1.1.4.1. Delovni preizkus	2015	217	32	10	8	27	19	33	11	15	11	18	8	25
1.1.4.2. Usposabljanje na delovnem mestu	2015	194	27	14	12	24	4	36	2	9	9	24	19	14
1.1.4.5. Delovni preizkus	2012	179	16	16	22	59	8	14	9	10	1	7	12	5
1.2.1.3. Programi formalnega izobraževanja 2014/2015	2012	65	-	-	-	6	28	11	1	8	9	1	-	1
UKREP 3: SPODBUDE ZA ZAPOSILITEV														
3.1.2.2. Zaposli.me 6/2014	2012	1	-	-	-	1	-	-	-	-	-	-	-	-
3.2.1.1. Povračilo prispevkov na podlagi ZRPPR1015	2015	2	-	-	-	-	-	2	-	-	-	-	-	-
3.2.1.2. Povračilo prispevkov na podlagi ZRPPR1015	2012	7	-	-	-	-	-	7	-	-	-	-	-	-
3.2.1.2. Povračilo prispevkov na podlagi ZSRR-2	2015	4	-	-	-	2	1	-	-	-	-	-	1	-
3.2.1.3. Povračilo prispevkov - Program Pokolpje 2016	2012	2	-	-	-	2	-	-	-	-	-	-	-	-
3.2.1.4. Povračilo prispevkov - Maribor s širšo okolico	2012	3	-	-	-	-	3	-	-	-	-	-	-	-
UKREP 4: KREIRANJE NOVIH DELOVNIH MEST														
4.1.1.1. Javna dela	2012	4.162	396	246	200	532	787	730	202	201	187	180	232	269
4.1.1.3. Javna dela Pomoč v primeru elementarnih nesreč	2012	186	15	29	20	72	17	1	9	5	-	2	1	15

Tabela 18: Število aktivnih pogodb z osebo, marec 2015, območne službe

UKREP/AKTIVNOST/PODAKTIVNOST	Kat.	Območne službe													
		SKUPAJ	CE	KP	KR	LJ	MB	MS	NG	NM	PT	SE	TR	VE	
SKUPAJ APZ		17.109	1.818	1.045	1.117	4.056	2.542	1.603	763	1.008	783	676	683	1.015	
UKREP 1: USPOSABLJANJE IN IZOBRAŽEVANJE															
1.1.1.1. NPK- Priprave na potrjevanje	2012	508	133	56	-	91	22	56	1	70	7	16	18	38	
1.1.1.2. NPK Potrjevanje	2012	5	-	4	-	-	1	-	-	-	-	-	-	-	
1.1.1.2. NPK Potrjevanje	2015	267	15	13	6	109	12	15	8	22	11	17	30	9	
1.1.2.1. Institucionalno usposabljanje	2012	3.217	208	243	180	757	673	343	157	87	260	127	99	83	
1.1.2.2. Vključitev brezposelnih oseb v podporne in razvojne programe	2015	13	-	-	-	-	-	-	-	-	13	-	-	-	
1.1.2.3. Iz faksa takoj praksa	2015	201	24	7	7	83	20	8	8	6	6	6	6	20	
1.1.2.4. Za Pokolpje - aktivno in dejavno	2012	196	-	-	-	62	-	-	-	134	-	-	-	-	
1.1.2.6. PUM Projektno učenje za mlade 2013-2015	2012	184	16	22	36	22	12	6	24	11	1	3	17	14	
1.1.4.1. Delovni preizkus	2015	216	32	10	8	26	19	33	11	15	11	18	8	25	
1.1.4.2. Usposabljanje na delovnem mestu	2015	194	27	14	12	24	4	36	2	9	9	24	19	14	
1.2.1.3. Programi formalnega izobraževanja 2014/2015	2012	196	7	-	2	34	28	12	6	82	11	9	-	5	
UKREP 3: SPODBUDE ZA ZAPOSILITEV															
3.1.1.6. Program 50plus	2012	548	62	30	37	172	94	20	31	23	10	27	9	33	
3.1.1.7. Zaposli me PLUS	2012	936	93	43	91	300	92	77	29	47	29	26	36	73	
3.1.1.8. Zaposli.me 5/2014	2012	1.083	164	45	64	284	149	62	55	52	40	42	42	84	
3.1.1.9. Spodbujanje zaposlovanja za odpravo posledic žleda	2012	40	4	5	7	6	2	-	5	5	-	-	-	6	
3.1.2.1. Prvi izziv 2014	2012	420	97	4	-	13	70	55	-	37	31	34	17	62	
3.1.2.2. Zaposli.me 6/2014	2012	1.000	127	34	91	311	116	64	52	40	15	35	44	71	
UKREP 4: KREIRANJE NOVIH DELOVNIH MEST															
4.1.1.1. Javna dela	2012	3.725	345	217	187	478	700	664	167	182	177	154	207	247	
4.1.1.3. Javna dela Pomoč v primeru elementarnih nesreč	2012	186	15	29	20	72	17	1	9	5	-	2	1	15	
4.1.2.8. Delovna vključenost starejših oseb	2012	436	85	20	1	28	100	25	1	40	31	34	29	42	
UKREP 5: SPODBUJANJE SAMOZAPOSLOVANJA															
5.2.1.2. Subvencije za samozaposlitev 2012	2012	3.220	313	244	320	1.151	339	111	147	141	96	92	100	166	
5.2.1.3. Samozaposlovanje 2014	2012	318	51	5	48	33	72	15	50	-	25	10	1	8	

Tabela 19: Število aktivnih pogodb z osebo konec marca 2015, območne službe

UKREP/AKTIVNOST/PODAKTIVNOST	Kat.	Območne službe													
		SKUPAJ	CE	KP	KR	LJ	MB	MS	NG	NM	PT	SE	TR	VE	
SKUPAJ APZ		15.418	1.627	970	1.015	3.693	2.211	1.495	719	828	681	621	617	941	
UKREP 1: USPOSABLJANJE IN IZOBRAŽEVANJE															
1.1.1.1. NPK- Priprave na potrjevanje	2012	420	131	54	-	56	20	53	1	42	5	10	18	30	
1.1.1.2. NPK Potrjevanje	2012	4	-	3	-	-	1	-	-	-	-	-	-	-	
1.1.1.2. NPK Potrjevanje	2015	145	12	7	3	78	10	4	5	14	1	5	1	5	
1.1.2.1. Institucionalno usposabljanje	2012	2.385	96	215	111	571	439	302	147	54	189	125	89	47	
1.1.2.2. Vključitev brezposelnih oseb v podporne in razvojne programe	2015	13	-	-	-	-	-	-	-	-	13	-	-	-	
1.1.2.3. Iz faksa takoj praksa	2015	200	24	7	7	83	20	8	8	6	6	6	6	19	
1.1.2.4. Za Pokolpje - aktivno in dejavno	2012	113	-	-	-	61	-	-	-	52	-	-	-	-	
1.1.2.6. PUM Projektno učenje za mlade 2013-2015	2012	180	14	22	36	21	12	6	24	11	1	2	17	14	
1.1.4.1. Delovni preizkus	2015	159	28	6	8	21	15	24	8	8	9	7	4	21	
1.1.4.2. Usposabljanje na delovnem mestu	2015	194	27	14	12	24	4	36	2	9	9	24	19	14	
1.2.1.3. Programi formalnega izobraževanja 2014/2015	2012	195	7	-	2	33	28	12	6	82	11	9	-	5	
UKREP 3: SPODBUDE ZA ZAPOSILITEV															
3.1.1.6. Program 50plus	2012	458	51	26	35	131	91	18	30	15	9	12	8	32	
3.1.1.7. Zaposli me PLUS	2012	936	93	43	91	300	92	77	29	47	29	26	36	73	
3.1.1.8. Zaposli.me 5/2014	2012	1.083	164	45	64	284	149	62	55	52	40	42	42	84	
3.1.1.9. Spodbujanje zaposlovanja za odpravo posledic žleda	2012	40	4	5	7	6	2	-	5	5	-	-	-	6	
3.1.2.1. Prvi izziv 2014	2012	419	97	4	-	13	70	54	-	37	31	34	17	62	
3.1.2.2. Zaposli.me 6/2014	2012	997	127	34	91	310	116	64	52	40	14	35	44	70	
UKREP 4: KREIRANJE NOVIH DELOVNIH MEST															
4.1.1.1. Javna dela	2012	3.493	316	205	179	453	645	631	154	178	164	147	188	233	
4.1.1.3. Javna dela Pomoč v primeru elementarnih nesreč	2012	186	15	29	20	72	17	1	9	5	-	2	1	15	
4.1.2.8. Delovna vključenost starejših oseb	2012	436	85	20	1	28	100	25	1	40	31	34	29	42	
UKREP 5: SPODBUJANJE SAMOZAPOSLIOVANJA															
5.2.1.2. Subvencije za samozaposlitev 2012	2012	3.044	285	226	300	1.115	308	103	133	131	94	91	97	161	
5.2.1.3. Samozaposlovanje 2014	2012	318	51	5	48	33	72	15	50	-	25	10	1	8	

Tabela 20: Delovna dovoljenja po vrstah

Vrsta delovnega dovoljenja	Izdana delovna dovoljenja				Veljavna delovna dovoljenja			
	I-XII 14	III 15	I-III 15	<u>I-III 15</u> I-III 14	XII 13	XII 14	III 15	<u>III 15</u> III 15
Skupaj	17.457	1.600	4.238	82,2	27.124	22.853	22.835	87,0
Osebno delovno dovoljenje samozaposlitev	4.115	331	917	84,7	17.196	13.484	13.172	79,9
	132	17	30	93,8	1.082	211	202	68,9
Dovoljenje za zaposlitev novo delovno dovoljenje	5.657	512	1.312	74,3	6.869	4.746	4.510	72,8
brez kontrole trga dela	1.931	207	514	117,6	2.169	1.575	1.692	93,5
	1.643	135	304	63,6	1.824	1.470	1.333	76,2
Dovoljenje za delo napoteni delavci	2.557	315	659	85,0	2.429	2.439	2.474	97,7
poslovodni delavci	474	22	132	61,7	197	276	176	37,0
sezonsko delo	1.212	151	317	101,6	1.678	2.009	2.072	112,0
	669	124	181	83,0	4	7	92	167,3
Sporazum med RS in BIH o zaposlovanju državljanov BIH v Republiki Sloveniji	1.870	215	555	119,9	609	2.176	2.679	263,2
Izvajanje storitev brez del. dovoljenja	3.258	227	795	74,2	21	8	-	-

Tabela 21: Delovna dovoljenja po državljanstvu

Država	Izdana delovna dovoljenja				Veljavna delovna dovoljenja		
	I-XII 14	III 15	I-III 15	I-III 15 I-III 14	XII 13	XII 14	III 15
Skupaj	17.457	1.600	4.238	82,2	27.124	22.853	22.835
Države z območja nekdanje Jugoslavije	15.255	1.372	3.648	80,9	24.918	20.487	20.417
Bosna in Hercegovina	5.806	486	1.341	80,9	12.279	10.433	10.569
Srbija	3.496	363	860	86,3	3.906	3.653	3.628
Hrvaška	4.105	359	1.039	78,9	3.694	2.937	2.974
Kosovo	1.188	101	263	72,3	3.226	2.126	1.982
Makedonija	589	58	128	80,5	1.725	1.250	1.180
Črna gora	71	5	17	100,0	88	88	84
Druge države	2.202	228	590	91,3	2.206	2.366	2.418
Ruska federacija	793	83	202	85,6	718	976	1.013
Ukrajina	370	36	90	89,1	514	473	486
Kitajska	245	30	61	80,3	327	272	278
Tajska	72	11	22	129,4	67	72	71
Indija	89	4	14	140,0	62	62	64
Združene države Amerike	64	7	82	390,5	47	52	47
Kazahstan	39	12	14	66,7	35	41	45
Japonska	31	3	8	133,3	41	34	36
Turčija	55	1	6	25,0	63	38	33
Belorusija	18	2	9	180,0	24	30	33
Ostalo	426	39	82	63,6	308	316	312

Tabela 22: Delovna dovoljenja po področjih dejavnosti

Dejavnost	Izdana delovna dovoljenja				Veljavna delovna dovoljenja		
	I-XII 14	III 15	I-III 15	I-III 15 I-III 14	XII 13	XII 14	III 15
Skupaj	17.457	1.600	4.238	82,2	27.124	22.853	22.835
A Kmetijstvo in lov, gozdarstvo, ribištvo	594	105	168	114,3	115	90	149
B Rudarstvo	1	2	2	-	9	2	4
C Predelovalne dejavnosti	1.463	127	365	73,6	2.146	1.462	1.475
D Oskrba z el. energijo, plinom in paro	16	11	11	366,7	13	17	25
E Oskr. z vodo; rav. z odpl., odp.; san. okolja	19	2	3	42,9	43	19	16
F Gradbeništvo	2.827	294	712	83,4	4.427	2.915	3.000
G Trgovina; vzdrž. in popravila mot. vozil	765	94	205	92,8	892	813	829
H Promet in skladiščenje	1.687	170	463	103,8	1.772	1.697	1.858
I Gostinstvo	1.218	82	250	56,6	766	591	571
J Informacijske in komunikacijske dej.	900	17	55	14,1	122	132	132
K Finančne in zavarovalniške dej.	22	2	5	71,4	9	26	27
L Poslovanje z nepremičninami	109	9	25	92,6	106	129	125
M Strokovne, znanstvene in tehnične dej.	847	70	142	53,2	688	697	700
N Druge raznovrstne poslovne dej.	733	92	264	118,9	324	356	323
O Javna uprava in obramba; obv. soc. varnost	3	-	1	100,0	1	-	1
P Izobraževanje	129	8	18	94,7	109	99	99
Q Zdravstvo in socialno varstvo	139	13	33	110,0	234	179	172
R Kulturne, razvedrilne in rekreac. dej.	1.115	132	412	188,1	75	43	38
S Druge dejavnosti	212	15	43	78,2	114	118	119
U Dejavnost eksteritorialnih organizacij in teles	-	-	1	-	-	-	1
Ni podatka o dejavnosti	4.658	355	1.060	81,2	15.159	13.468	13.171

Tabela 23: Delovna dovoljenja po OS sedeža delodajalca

Območna služba	Izdana delovna dovoljenja								Veljavna delovna dovoljenja			
	dovoljenje za zaposlitev		dovoljenje za delo		izvajanje storitev brez del. dov.		sporazum RS/BIH		dovoljenje za zaposlitev	dovoljenje za delo	izvajanje storitev brez del. dov.	sporazum RS/BIH
	III 15	I-III 15	III 15	I-III 15	III 15	I-III 15	III 15	I-III 15	III 15	III 15	III 15	III 15
Slovenija	512	1.312	315	659	227	795	215	555	4.510	2.474	-	2.679
Celje	36	114	64	107	28	85	34	76	468	196	-	311
Koper	46	106	32	58	2	11	5	17	405	289	-	148
Kranj	37	96	11	28	-	-	9	42	304	149	-	162
Ljubljana	218	505	88	166	76	200	79	169	1.676	1.145	-	806
Maribor	42	123	13	35	-	39	29	110	430	176	-	568
Murska Sobota	23	43	1	4	1	16	-	6	180	27	-	35
Nova Gorica	12	27	7	9	4	13	13	21	126	92	-	77
Novo mesto	15	46	2	8	-	-	14	29	121	39	-	99
Ptuj	45	160	5	10	116	403	6	37	492	31	-	152
Sevnica	19	37	65	92	-	12	14	15	124	82	-	73
Trbovlje	3	13	-	-	-	-	3	3	45	17	-	64
Velenje	16	42	1	6	-	-	9	30	139	46	-	184
Ni podatka	-	-	26	136	-	16	-	-	-	185	-	-

Tabela 24: Državljanji EU, EGP in Švice, ki so se zaposlili v Sloveniji

Državljanstvo	Prijava M-1			I-III 15
	I-III 13	I-III 14	I-III 15	I-III 14
Skupaj	1.734	2.233	2.583	115,7
Države EU	1.733	2.231	2.583	115,8
AT Avstrija	9	27	16	59,3
BE Belgija	5	8	1	12,5
BG Bolgarija	1.004	1.260	1.212	96,2
CY Ciper	1	-	-	-
CZ Češka republika	16	16	19	118,8
EE Estonija	4	1	2	200,0
FI Finska	-	-	3	-
FR Francija	9	8	11	137,5
EL Grčija	3	3	5	166,7
IE Irska	-	3	2	66,7
IT Italija	120	196	283	144,4
LV Latvija	1	1	1	100,0
LT Litva	3	4	3	75,0
LU Luksemburg	-	1	-	-
HU Madžarska	139	239	284	118,8
DE Nemčija	18	19	18	94,7
NL Nizozemska	6	5	10	200,0
PL Poljska	31	32	82	256,3
PT Portugalska	3	3	27	900,0
RO Romunija	204	260	439	168,8
SK Slovaška	139	124	135	108,9
ES Španija	8	4	14	350,0
SE Švedska	5	2	2	100,0
UK Združeno kraljestvo	5	15	14	93,3
Ostale države	1	2	-	-
Norveška	1	1	-	-
Švica	-	1	-	-

Tabela 25: Število in struktura registrirane brezposelnosti, občine

Statistična regija/ občina	Marec 2015							
	Reg. brezp. osebe, skupaj	ženske	dolgotrajno brezposelni	stari 15-29 let	stari 50 let ali več	1+2 OŠ ali manj	3+4+5 srednješol. izobrazba	6+7+8 višje-, visoko- šol. izobr.
Slovenija	118.099	59.211	60.762	29.013	37.269	33.920	65.315	18.864
Jugovzhodna Slovenija	8.867	4.532	5.125	2.411	2.714	3.353	4.396	1.118
Črnomelj	1.475	752	882	344	493	559	771	145
Dolenske toplice	158	89	92	42	61	47	77	34
Kočevje	1.764	956	1.095	480	502	722	926	116
Kostel	48	25	26	10	18	14	27	7
Loški potok	83	47	45	24	19	22	47	14
Metlika	628	302	390	167	222	260	302	66
Mirna	113	68	57	26	33	25	68	20
Mirna peč	103	51	64	28	36	32	55	16
Mokronog-Trebelno	121	64	70	26	52	38	58	25
Novo mesto	1.850	925	1.007	515	477	714	813	323
Osilnica	26	19	17	9	9	8	16	2
Ribnica	441	219	205	160	86	123	244	74
Semič	298	140	174	77	118	133	141	24
Sodražica	80	44	45	23	25	14	45	21
Straža	166	78	90	40	71	52	88	26
Šentjernej	360	177	206	123	108	156	155	49
Šentrupert	106	62	68	30	33	22	64	20
Škocjan	165	71	96	65	43	91	58	16
Šmarješke toplice	111	61	51	30	34	30	54	27
Trebne	591	305	336	159	193	241	282	68
Žužemberk	180	77	109	33	81	50	105	25
Koroška	3.768	2.123	1.839	1.116	1.017	917	2.238	613
Črna na Koroškem	121	68	61	48	25	23	82	16
Dravograd	497	269	236	149	139	125	291	81
Mežica	146	84	68	45	39	36	88	22
Mislinja	220	139	91	82	51	38	141	41
Muta	159	77	78	47	45	36	105	18
Podvelka	144	84	69	46	36	30	95	19
Prevalje	327	181	161	87	103	91	193	43
Radlje ob Dravi	375	217	194	106	98	92	235	48
Ravne na Koroškem	591	350	282	167	155	146	336	109
Ribnica na Pohorju	65	34	30	15	20	17	44	4
Slovenj Gradec	963	535	494	272	263	247	536	180
Vuzenica	160	85	75	52	43	36	92	32
Podravska	20.017	10.158	9.819	4.885	6.379	5.044	11.757	3.216
Benedikt	115	64	30	26	37	36	67	12
Cerkvenjak	86	45	17	32	20	29	45	12

Statistična regija/ občina	Marec 2015							
	Reg. brezp.				1+2	3+4+5	6+7+8	
	osebe, skupaj	ženske	dolgotrajno brezposelni	stari 15-29 let	stari 50 let ali več	OŠ ali manj	srednješol. izobrazba	višje-, visoko- šol. izobr.
Cirkulane	139	72	66	36	44	42	79	18
Destnik	122	67	45	30	40	31	72	19
Domava	112	58	45	31	29	26	70	16
Duplek	444	227	218	103	153	123	277	44
Gorišnica	168	87	63	62	44	27	116	25
Hajdina	170	91	62	44	45	29	113	28
Hoče-Slivnica	699	355	345	150	252	135	455	109
Juršinci	119	52	43	48	23	31	79	9
Kidričevo	314	176	147	94	90	57	197	60
Kungota	327	178	153	88	100	104	179	44
Lenart	367	210	112	102	98	81	223	63
Lovrenc na Pohorju	191	96	92	48	50	55	117	19
Majšperk	195	97	73	61	60	39	114	42
Makole	120	53	59	33	41	38	64	18
Maribor	8.335	4.076	4.534	1.808	2.776	2.205	4.667	1.463
Markovci	180	94	70	60	45	36	117	27
Miklavž na Dravskem polju	407	223	197	107	133	81	257	69
Oplotnica	206	127	96	57	58	56	119	31
Ormož	785	400	336	238	250	173	506	106
Pesnica	439	223	210	114	143	119	263	57
Podlehnik	93	45	49	28	26	30	54	9
Poljčane	259	125	150	55	91	63	162	34
Ptuj	1.166	595	509	321	344	223	715	228
Rače-Fram	413	219	224	84	146	86	263	64
Ruše	523	258	249	110	163	129	307	87
Selnica ob Dravi	272	136	121	76	94	74	167	31
Slovenska Bistrica	1.515	821	804	353	454	383	879	253
Središče ob Dravi	107	66	46	35	41	22	70	15
Starše	228	119	116	58	84	50	138	40
Sveta Ana	97	53	20	24	27	33	55	9
Sveta Trojica v Slovenskih Goricah	102	52	37	17	34	32	62	8
Sveti Andraž v Slovenskih Goricah	49	23	13	13	13	18	24	7
Sveti Jurij v Slovenskih Goricah	85	41	26	32	26	23	52	10
Sveti tomaž	128	65	63	32	35	34	78	16
Šentilj	437	226	176	118	121	145	238	54
Trnovska vas	58	28	10	20	8	17	35	6
Videm	287	144	125	82	101	84	165	38
Zavrč	98	42	48	28	32	32	60	6
Žetale	60	29	20	27	8	13	37	10

Statistična regija/ občina	Marec 2015							
	Reg. brezp. osebe, skupaj	ženske	dolgotrajno brezposelni	stari 15-29 let	stari 50 let ali več	1+2 OŠ ali manj	3+4+5 srednješol. izobrazba	6+7+8 višje-, visoko- šol. izobr.
Pomurska	9.639	5.116	4.840	2.327	3.374	3.392	5.083	1.164
Apače	257	148	119	67	90	87	141	29
Beltinci	742	397	333	173	285	285	375	82
Cankova	175	88	94	34	77	85	80	10
Črenšovci	400	211	222	114	126	173	185	42
Dobrovnik	148	75	72	39	51	55	79	14
Gornja Radgona	616	326	289	155	218	180	358	78
Gornji Petrovci	144	67	71	37	52	53	69	22
Grad	135	63	61	24	46	61	60	14
Hodoš	20	9	9	10	7	13	6	1
Kobilje	42	26	10	10	16	12	25	5
Križevci	222	133	97	69	60	53	132	37
Kuzma	108	47	53	34	33	58	42	8
Lendava	1.182	584	648	252	461	375	660	147
Ljutomer	773	453	384	195	264	208	473	92
Moravske toplice	483	246	234	109	187	153	257	73
Murska Sobota	1.707	873	914	389	574	601	866	240
Odranci	118	65	44	27	43	42	65	11
Puconci	527	292	268	134	167	227	246	54
Radenci	326	159	164	70	113	80	205	41
Razkrižje	75	44	37	24	25	22	46	7
Rogašovci	256	128	137	77	82	154	88	14
Sveti Jurij ob Ščavnici	190	106	91	47	64	62	108	20
Šalovci	109	60	50	26	38	52	47	10
Tišina	373	211	173	86	119	149	178	46
Turnišče	314	185	166	75	108	100	183	31
Velika Polana	136	80	70	34	48	43	72	21
Veržej	61	40	30	16	20	9	37	15
Posavska	4.823	2.428	2.727	1.203	1.518	1.463	2.668	692
Bistrica ob Sotli	82	49	35	23	12	18	46	18
Brežice	1.580	799	896	350	518	415	925	240
Kostanjevica na Krki	124	62	70	27	39	35	69	20
Krško	1.808	887	1.034	485	542	660	916	232
Radeče	248	127	142	68	77	74	133	41
Sevnica	981	504	550	250	330	261	579	141
Primorsko-notranjska	2.864	1.455	1.443	709	980	868	1.597	399
Bloke	87	37	46	28	29	21	51	15
Cerknica	596	274	299	169	217	142	370	84
Ilirska Bistrica	755	409	391	172	267	202	446	107
Loška dolina	197	95	124	42	77	66	108	23
Pivka	301	163	159	81	103	104	160	37

Statistična regija/ občina	Marec 2015							
	Reg. brezp. osebe, skupaj	ženske	dolgotrajno brezposelni	stari 15-29 let	stari 50 let ali več	1+2 OŠ ali manj	3+4+5 srednješol. izobrazba	6+7+8 višje-, visoko- šol. izobr.
Postojna	928	477	424	217	287	333	462	133
Savinjska	16.025	8.426	8.249	4.277	4.679	4.252	9.294	2.479
Braslovče	293	145	133	83	94	80	151	62
Celje	3.689	1.911	1.943	863	1.077	1.042	2.037	610
Dobje	43	23	24	14	15	15	21	7
Dobrna	98	51	38	33	22	12	74	12
Gornji grad	127	61	55	42	41	28	85	14
Kozje	188	105	108	43	55	59	106	23
Laško	793	395	447	228	231	225	450	118
Ljubno	153	78	66	46	48	38	95	20
Luče	101	69	40	28	33	18	65	18
Mozirje	258	138	122	72	64	47	168	43
Nazarje	171	89	84	54	54	42	111	18
Podčetrtek	192	104	97	48	61	52	117	23
Polzela	349	199	159	88	114	81	213	55
Prebold	297	143	156	76	88	58	189	50
Rečica ob Savinji	158	87	74	51	43	32	110	16
Rogaška Slatina	681	363	387	166	232	187	408	86
Rogatec	215	118	120	62	75	64	123	28
Slovenske Konjice	908	514	521	235	268	247	512	149
Solčava	43	22	8	12	13	5	29	9
Šentjur	1.080	600	589	280	307	255	634	191
Šmarje pri Jelšah	629	350	346	152	182	169	368	92
Šmartno ob Paki	159	84	75	47	39	35	95	29
Šoštanj	475	250	195	158	132	136	274	65
Štore	248	130	123	56	71	80	142	26
Tabor	89	40	42	20	30	24	53	12
Velenje	2.160	1.125	1.011	709	523	585	1.215	360
Vitanje	89	43	53	25	27	30	44	15
Vojnik	435	228	210	136	112	90	269	76
Vransko	131	56	68	34	44	32	80	19
Zreče	323	166	157	91	107	83	199	41
Žalec	1.450	739	798	325	477	401	857	192
Zasavska	4.099	1.978	2.305	1.161	1.152	1.288	2.310	501
Hrastnik	748	363	425	214	195	261	404	83
Litija	844	438	472	230	247	270	452	122
Trbovlje	1.496	687	841	423	439	457	879	160
Zagorje ob Savi	1.011	490	567	294	271	300	575	136
Gorenjska	8.250	4.032	3.516	2.015	2.846	2.324	4.550	1.376
Bled	328	161	121	103	98	70	192	66

Statistična regija/ občina	Marec 2015							
	Reg. brezp.				1+2	3+4+5	6+7+8	
	osebe, skupaj	ženske	dolgotrajno brezposelni	stari 15-29 let	stari 50 let ali več	OŠ ali manj	srednješol. izobrazba	višje-, visoko- šol. izobr.
Bohinj	186	87	55	45	57	48	109	29
Cerklje na Gorenjskem	201	109	89	49	73	63	103	35
Gorenja vas-Poljane	195	93	71	75	56	41	117	37
Gorje	103	49	36	34	35	23	61	19
Jesenice	1.089	516	471	276	368	382	604	103
Jezerško	20	10	7	4	5	4	13	3
Kranj	2.606	1.294	1.197	505	936	827	1.330	449
Kranjska gora	186	77	72	43	82	28	120	38
Naklo	158	69	62	33	58	33	95	30
Preddvor	104	57	35	31	33	18	63	23
Radovljica	791	368	288	212	233	194	446	151
Šenčur	281	156	122	64	96	61	168	52
Škofja loka	804	411	375	218	276	220	436	148
Tržič	767	370	349	187	297	236	425	106
Železniki	170	86	81	57	56	40	102	28
Žiri	105	55	29	40	29	16	59	30
Žirovnica	156	64	56	39	58	20	107	29
Goriška	5.497	2.715	2.769	1.310	1.718	1.610	2.850	1.037
Ajdovščina	1.016	503	532	262	325	295	552	169
Bovec	164	92	57	35	62	44	98	22
Brda	189	96	78	48	52	48	94	47
Cerkno	103	44	46	31	29	23	53	27
Idrija	400	192	194	128	105	107	215	78
Kanal	299	137	143	71	82	94	156	49
Kobarid	188	102	82	46	60	48	97	43
Miren-Kostanjevica	229	105	125	54	69	59	128	42
Nova Gorica	1.596	802	826	330	491	536	754	306
Renče-Vogrsko	193	95	86	48	71	62	95	36
Šempeter-Vrtojba	306	149	185	67	99	88	159	59
Tolmin	520	247	253	119	180	133	296	91
Vipava	294	151	162	71	93	73	153	68
Obalno-kraška	5.914	2.820	2.728	1.219	2.069	1.638	3.366	910
Ankaran	126	59	62	34	43	38	70	18
Divača	182	89	82	41	64	53	95	34
Hrpelje-Kozina	203	96	105	35	79	57	117	29
Izola	930	439	400	186	337	294	536	100
Komen	162	61	78	44	59	18	110	34
Koper	2.592	1.260	1.184	545	908	745	1.431	416
Piran	1.067	506	490	202	358	275	622	170
Sežana	652	310	327	132	221	158	385	109

Statistična regija/ občina	Marec 2015							
	Reg. brezp. osebe, skupaj	ženske	dolgotrajno brezposelni	stari 15-29 let	stari 50 let ali več	1+2 OŠ ali manj	3+4+5 srednješol. izobrazba	6+7+8 višje-, visoko- šol. izobr.
Osrednjeslovenska	27.460	12.947	15.137	6.095	8.680	7.284	14.918	5.258
Borovnica	281	116	150	58	101	74	173	34
Brezovica	459	241	228	108	128	100	271	88
Dobrepolje	146	70	83	40	43	23	106	17
Dobrova-Polhov Gradec	231	113	128	55	74	39	152	40
Dol pri Ljubljani	242	119	125	56	82	61	125	56
Domžale	1.600	751	822	372	494	467	853	280
Grosuplje	1.030	480	589	280	276	335	525	170
Horjul	94	53	45	32	29	11	57	26
Ig	290	132	150	60	100	80	152	58
Ivančna Gorica	642	327	360	177	200	154	390	98
Kamnik	1.453	698	696	353	488	394	862	197
Komenda	217	114	97	57	65	49	125	43
Ljubljana	16.450	7.649	9.352	3.411	5.125	4.369	8.651	3.430
Log-Dragomer	142	61	77	32	47	35	85	22
Logatec	658	306	347	168	205	188	384	86
Lukovica	209	95	101	60	75	53	130	26
Medvode	696	317	369	163	249	167	396	133
Mengeš	334	169	162	86	110	83	184	67
Moravče	175	100	98	43	54	49	104	22
Škofljica	419	208	214	89	135	79	244	96
Šmartno pri Litiji	251	122	150	62	100	86	139	26
Trzin	154	69	81	42	45	22	85	47
Velike Lašče	155	63	86	35	55	37	99	19
Vodice	180	99	97	42	48	32	115	33
Vrhnika	952	475	530	214	352	297	511	144
Občina izven RS	876	481	265	285	143	487	288	101

METODOLOŠKA POJASNILA

Če pod tabelami viri niso navedeni, gre za podatke Zavoda Republike Slovenije za zaposlovanje (v nadaljevanju: ZRSZ).

Posamezne območne službe ZRSZ obsegajo naslednje urade za delo²:

Območna služba (OS):	Uradi za delo (UD):
Celje	Celje, Laško, Slovenske Konjice, Šentjur, Šmarje pri Jelšah, Žalec
Koper	Ilirska Bistrica, Izola, Koper, Piran, Postojna, Sežana
Kranj	Jesenice, Kranj, Radovljica, Škofja Loka, Tržič
Ljubljana	Cerknica, Domžale, Grosuplje, Kamnik, Kočevje, Ljubljana, Logatec, Ribnica, Vrhnika
Maribor	Lenart, Maribor, Maribor II, Pesnica, Ruše, Slovenska Bistrica
Murska Sobota	Gornja Radgona, Lendava, Ljutomer, Murska Sobota
Nova Gorica	Ajdovščina, Idrija, Nova Gorica, Tolmin
Novo mesto	Črnomelj, Metlika, Novo mesto, Trebnje
Velenje	Dravograd, Mozirje, Radlje ob Dravi, Ravne na Koroškem, Slovenj Gradec, Velenje
Sevnica	Brežice, Krško, Sevnica
Ptuj	Ormož, Ptuj
Trbovlje	Hrastnik, Litija, Trbovlje, Zagorje

Aktivno prebivalstvo: delovno aktivno prebivalstvo in registrirane brezposelne osebe. Prikazujemo podatke, kot jih objavlja Statistični urad Republike Slovenije (SURSTAT).

Delovno aktivno prebivalstvo: zaposlene in samozaposlene osebe. Vir podatkov (razen o kmetih) je Statistični register delovno aktivnega prebivalstva (SRDAP). Vir podatkov o kmetih je Anketa o delovni sili (ADS).

Stopnja registrirane brezposelnosti: odstotni delež registriranih brezposelnih oseb v aktivnem prebivalstvu. Stopnja registrirane brezposelnosti po območnih službah ZRSZ je prikazana glede na stalno prebivališče delovno aktivnih prebivalcev in registriranih brezposelnih oseb.

Registrirane brezposelne osebe: iskalci zaposlitve, ki niso v delovnem razmerju, niso samozaposleni, niso poslovodne osebe v osebni družbi in enoosebni družbi z omejeno odgovornostjo ter zavodu, niso kmetje, niso upokojeanci, nimajo statusa dijaka, vajenca, študenta ali udeleženca izobraževanja odraslih, mlajšega od 26 let, so zmožni za delo, so prijavljeni na ZRSZ, aktivno iščejo zaposlitev in so pripravljeni sprejeti ustrezno oziroma primerno zaposlitev, katero jim ponudi ZRSZ ali drug izvajalec storitve posredovanja zaposlitve. Za zaposlitev so zmožne brezposelne osebe od dopolnjenih 15 do 65 let starosti, pri katerih ni prišlo do popolne nezmožnosti za delo po predpisih o pokojninskem in invalidskem zavarovanju ali po predpisih o zaposlitveni rehabilitaciji in zaposlovanju invalidov.

Novoprijavljene brezposelne osebe: iskalci zaposlitve, ki so se v prikazanem obdobju na novo prijavili na ZRSZ in pridobili status brezposelne osebe. Gre za osebe, ki so se prijavile zato, ker iščejo prvo zaposlitev, za osebe, ki jim je prenehalo delovno razmerje in iščejo novo zaposlitev, ali za osebe, ki zaposlitev iščejo po neaktivnosti.

Odjavljene brezposelne osebe: osebe, ki jih je v prikazanem obdobju ZRSZ odjavil iz evidence brezposelnih oseb. Najpomembnejši razlog odjave je zaposlitev oz. samozaposlitev, oseba pa je lahko odjavljena tudi zaradi prehoda v neaktivnost (upokojitve, pričetka rednega šolanja ipd.), zaradi kršitve obveznosti (odklonitve ustrezne ali primerne zaposlitve, neprizadevanja za zaposlitev ipd.), zaradi prijave v druge evidence ZRSZ (v evidenco oseb, vključenih v programe aktivne politike zaposlovanja, v evidenco oseb, ki so začasno nezaposljive) ali na

² Uradi za delo se ujemajo z upravnimi enotami.

lastno željo, ZRSZ pa jo preneha voditi v evidenci tudi iz drugih razlogov, kot je npr. preselitev v tujino. Podatki o odjavljenih osebah ne vključujejo podatkov o preselitvah med posameznimi območnimi službami ZRSZ.

Kategorije registriranih brezposelnih oseb:

- **ženske** (brezposelne ženske);
- **iščejo prvo zaposlitev** (brezposelne osebe, ki iščejo prvo zaposlitev);
- **stari do 29 let** (brezposelne osebe, v starosti od 15 let do vključno 29 let);
- **stari 50 let ali več** (brezposelne osebe, stare 50 let ali več);
- **dolgotrajno brezposelni** (brezposelne osebe, ki so na ZRSZ prijavljene eno leto ali več);
- **trajno presežni delavci in stečajniki** (brezposelne osebe, ki so se na ZRSZ prijavile po odpovedi pogodbe o zaposlitvi iz poslovnih razlogov, po odpovedi pogodbe v primeru potrjene prisilne poravnave, zaradi stečaja ali likvidacije delodajalca);
- **invalidi** (brezposelni invalidi po šifrantu na osnovi navodila iz Ur. lista RS, št 10/2005: invalidi po ZZRZI in ZUZIO, delovni invalidi II. oz. III. kategorije, invalidne osebe s priznano telesno okvaro, vojaški invalidi, kategorizirani mladostniki, invalidi, ki so pridobili status invalida po predpisih držav članic EU).

Registrirane brezposelne osebe po izobrazbi: brezposelne osebe glede na raven izobrazbe.

Raven izobrazbe je opredeljena po Klasifikacijskem sistemu izobraževanja in usposabljanja, in sicer po klasifikaciji KLASIUS-SRV.

- 1 nepopolna osnovnošolska izobrazba
- 2 osnovnošolska izobrazba
- 3 nižja poklicna izobrazba
- 4 srednja poklicna izobrazba
- 5 srednja strokovna in srednja splošna izobrazba
- 6/1 višješolska (prejšnja), višja strokovna izobrazba
- 6/2 visokošolska 1. stopnje, visokošolska strokovna izobrazba (prejšnja) ipd.
- 7 visokošolska 2. stopnje, visokošolska univerzitetna izobrazba (prejšnja) ipd.
- 8/1 magisterij znanosti (prejšnji) ipd.
- 8/2 doktorat znanosti

Prosta delovna mesta oz. vrste del (PDM): Zakon o spremembah in dopolnitvah zakona o urejanju trga dela (ZUTD-A) je ukinil obvezno prijavo PDM pri Zavodu; po Zakonu o delovnih razmerjih še vedno obvezna ostaja objava. Od 12. 4. 2013 naprej so zato v podatkih zajeta le PDM, katera delodajalci morajo (javni sektor, gospodarske družbe v večinski lasti države) ali želijo (zasebni sektor) objaviti na Zavodu. Poleg tega pa tudi PDM, pri katerih delodajalci sodelujejo z Zavodom pri iskanju kandidatov ali želijo izdajo obvestila o obstoju ustreznih kandidatov pred izdajo delovnega dovoljenja za tujce, objavo pa so zagotovili sami.

Urad za delo (UD)/Območna služba (OS): podatki o registriranih brezposelnih osebah po UD/OS se nanašajo na UD/OS prijave brezposelne osebe; od 1. 1. 2011 se lahko osebe prijavijo pri katerem koli uradu za delo ZRSZ; podatki o prostih delovnih mestih oz. prostih delih po UD/OS se nanašajo na UE oz. UD/OS prostega dela.

Občina: podatki o registriranih brezposelnih osebah po občinah se nanašajo na občino stalnega bivališča brezposelne osebe.

Statistična regija: podatki o registrirani brezposelnosti po statističnih regijah se nanašajo na statistično regijo stalnega bivališča brezposelne osebe.

Prijemniki denarnega nadomestila: število brezposelnih oseb, ki so, skladno z Zakonom o urejanju trga dela, za prikazano obdobje, prejele denarno nadomestilo za čas brezposelnosti.

Izdana delovna dovoljenja za zaposlitev tujcev: število delovnih dovoljenj, ki jih je v prikazanem obdobju, skladno z Zakonom o zaposlovanju in delu tujcev, ZRSZ izdal za zaposlitev in delo tujcev.

Veljavna delovna dovoljenja za zaposlitev tujcev: število ob koncu prikazanega obdobja veljavnih delovnih dovoljenj za zaposlitev in delo tujcev.

Z dnem 23. 4. 2011 je pričel veljati nov Zakon o zaposlovanju in delu tujcev (ZZDT-1) (Uradni list RS, št. 26/2011), ki

- družinskim članom slovenskega državljanca,
- državljanom držav članic EU, EGP in Švicarske konfederacije in njihovim družinskim članom, ki nimajo državljanstva EU, EGP in Švicarske konfederacije, imajo pa dovoljenje za začasno prebivanje za družinskega člana ali vizum za dolgoročno bivanje, tujcem z dovoljenjem za stalno prebivanje v Republiki Sloveniji,
- beguncem,
- tujcem, ki imajo status rezidenta za daljši čas v drugi državi članici EU, po enem letu prebivanja v Republiki Sloveniji, dokler imajo v republiki Sloveniji veljavno dovoljenje za začasno prebivanje,
- tujcem slovenskega rodu do tretjega kolena v ravni vrsti omogoča prost dostop na slovenski trg dela. To pomeni, da tujec v Republiki Sloveniji lahko opravlja delo, se zaposli ali samozaposli brez delovnega dovoljenja. Tem tujcem se tako delovna dovoljenja ne izdajajo več, prav tako se ne vodijo v statističnih podatkih.

Vrste delovnih dovoljenj:

Delovno dovoljenje je dokument, ki tujcu omogoča, da se v Republiki Sloveniji zaposli, samozaposli, opravlja storitve ali druga pogodbeno dela v skladu z določbami ZZDT-1. Delovno dovoljenje se izda kot:

- **osebno delovno dovoljenje** (delovno dovoljenje, ki v času veljavnosti tujcu omogoča dostop do trga dela, razen če je osebno delovno dovoljenje izdano z veljavnostjo enega leta za samozaposlitev tujca),
- **dovoljenje za zaposlitev** (delovno dovoljenje, vezano na stalne zaposlitvene potrebe delodajalcev; tujec se sme zaposliti le pri delodajalcu, kateremu je bilo izdano dovoljenje za zaposlitev tujca) ali
- **dovoljenje za delo** (delovno dovoljenje z vnaprej določeno časovno omejitvijo, na podlagi katerega se tujec lahko začasno zaposli ali dela v Republiki Sloveniji, v skladu z namenom, za katerega je bilo dovoljenje za delo izdano).

Zakon v posebej določenih primerih omogoča delo tujcev tudi brez delovnih dovoljenj:

- izvajanje storitev brez delovnega dovoljenja,
- soglasje k modri karti EU, za izdajo katere je pristojna upravna enota, ureja pa jo Zakon o tujcih.

Statistična znamenja:

- ni pojava
- ... ni podatka
- 0 podatek je manjši od 0,5 dane merske enote
- 0,0 podatek je manjši od 0,05 dane merske enote
- z statistično zaupno

Ukrepi Aktivne politike zaposlovanja (v nadaljevanju APZ)

Število novosklenjenih pogodb z osebo: število vseh pogodb, ki so bile z osebami na novo sklenjene v obdobju.

Število aktivnih pogodb z osebo v mesecu: število vseh sklenjenih pogodb z osebami, ki imajo trajanje aktivnosti vsaj en dan v mesecu poročanja.

Število aktivnih pogodb z osebo konec meseca: število vseh sklenjenih pogodb z osebami, ki so aktivne na zadnji dan v mesecu.

Opis posameznih aktivnosti APZ

Programi iz Kataloga 2012 in 2015³

1.1.1.1. Nacionalne poklicne kvalifikacije – Priprave na NPK in TPK

Namen: povečanje zaposljivosti brezposelnih oseb, dvig kvalifikacijske ravni ter zmanjšanje strukturnega neskladja na trgu dela.

Vsebina in način izvajanja: priprave praviloma vključujejo pridobitev tistih znanj, spretnosti in kompetenc, ki jih oseba potrebuje za pridobitev določene poklicne kvalifikacije in ki lahko naknadno vodijo v pridobitev javne listine o nacionalni poklicni kvalifikaciji (NPK) oz. spričevala o temeljni poklicni kvalifikaciji (TPK). Osebe se vključijo v program na podlagi zaposlitvenega načrta in pogodbe o vključitvi.

Ciljna skupina: brezposelne osebe ter delavci v odpovednem roku po vročeni odpovedi pogodbe o zaposlitvi iz poslovnega razloga ali razloga nesposobnosti, ki jim je delodajalec omogočil odsotnost z dela za vključevanje v ukrepe na trgu dela in so se prijavili pri ZRSZ kot iskalci zaposlitve, katerih zaposlitev je ogrožena.

Izvajalci: zunanji izvajalci.

1.1.1.2. Nacionalne poklicne kvalifikacije – Potrjevanje NPK in TPK

Namen: povečanje zaposljivosti brezposelnih oseb, dvig kvalifikacijske ravni ter zmanjšanje strukturnega neskladja na trgu dela.

Vsebina in način izvajanja: potrjevanje NPK ali TPK na podlagi preverjanja in potrjevanja strokovnega znanja, spretnosti in izkušenj, pridobljenih izven formalnega izobraževanja udeležencem, zagotavlja pridobitev javno veljavne listine (certifikat) za NPK ali spričevala za TPK, s katerima udeleženec dokazuje usposobljenost za opravljanje poklica ali posameznih zadolžitvev v okviru poklica. NPK ne omogoča pridobitve stopnje poklicne ali strokovne izobrazbe. Osebe se vključijo v program na podlagi zaposlitvenega načrta in pogodbe o vključitvi.

Ciljna skupina: brezposelne osebe.

Izvajalci: izvajalci postopkov za ugotavljanje in potrjevanje NPK in TPK, kot jih določajo področni predpisi.

1.1.2.1. Institucionalno usposabljanje

Namen: Pridobitev spretnosti in znanj, ki bodo brezposelnim osebam povečale zaposlitvene možnosti.

Vsebina in način izvajanja: Aktivnost za pridobitev funkcionalnih znanj se izvaja v obliki različnih tečajev in drugih izobraževalnih oblik, ki jih izvajajo zunanji izvajalci. Osebe se vključijo v program na podlagi zaposlitvenega načrta in pogodbe o vključitvi.

Ciljna skupina: Delavci v odpovednem roku po vročeni odpovedi pogodbe o zaposlitvi iz poslovnega razloga ali razloga nesposobnosti, ki jim je delodajalec omogočil odsotnost z dela za vključevanje v ukrepe na trgu dela in so se prijavili pri ZRSZ kot iskalci zaposlitve, katerih zaposlitev je ogrožena in brezposelne osebe.

Izvajalci: Zunanji izvajalci.

1.1.2.2. Vključitev brezposelnih oseb v podporne in razvojne programe

Namen: Vključitev brezposelnih oseb v projekte, sofinancirane iz drugih virov sredstev, z namenom izboljšanja zaposlitvenih možnosti, odpravljanja ovir pri iskanju zaposlitve, pridobivanja dodatnih znanj, veščin in spretnosti.

Vsebina in način izvajanja: Izvajajo se različni programi na podlagi ponudbe izvajalca, ki je pridobil vire financiranja za izvedbo iz drugih virov. Osebe se vključijo v program na podlagi zaposlitvenega načrta in pogodbe o vključitvi.

Ciljna skupina: Brezposelne osebe.

Izvajalci: Izvajalci, ki so pridobili vire financiranja za izvedbo programa.

1.1.2.4. Za Pokolpje – aktivno in dejavno

Namen: Namen projekta je motiviranje, izobraževanje, usposabljanje in spodbujanje zaposlovanja brezposelnih oseb in iskalcev zaposlitve, katerih zaposlitev je ogrožena, s stalnim prebivališčem na območju Pokolpja ter identificiranje in aktivacija oseb na območju Pokolpja, ki so neaktivne oziroma niso zaposlene niti vpisane v evidenco brezposelnih.

Vsebina in način izvajanja: Projekt obsega tri sklope aktivnosti, znotraj katerih so planirane posamezne naloge:

³ Vir: Katalog ukrepov APZ, z dne 19. januar 2015;

Vzpostavitev projektne pisarne, Vključevanje oseb iz ciljne skupine v informiranje, izobraževanje in usposabljanje ter Sodelovanje z delodajalci, identifikacija njihovih potreb in priložnosti novega zaposlovanja.

Informiranje, izobraževanje in usposabljanje se izvaja na podlagi zaposlitvenega načrta z napotitvijo brezposelne osebe. Različne module v okviru 2. aktivnosti izvajajo zunanji izvajalci, vpisani v register izvajalcev pri ZRSZ, v katere osebe iz ciljne skupine vstopajo na podlagi dogovora z zavodom ali na lastno željo.

Nosilec nalog v okviru 3. aktivnosti je projektna pisarna.

Osebe se vključijo v program na podlagi zaposlitvenega načrta in pogodbe o vključitvi.

Ciljna skupina: Brezposelne osebe in iskalci zaposlitve, katerih zaposlitev je ogrožena s stalnim prebivališčem na območju Pokoplja (območje občin Kočevje, Loški potok, Osilnica, Kostel, Črnomelj, Semič in Metlika). V začetne vsebinske sklope informiranja se lahko vključujejo tudi osebe, ki niso aktivne na trgu dela (niso v evidenci ZRSZ), za vključitev v nadaljnje aktivnosti pa se morajo te osebe, skladno z ZUTD, prijaviti v evidenco brezposelnih oseb pri ZRSZ.

Izvajalci: Zunanji izvajalci.

1.1.2.6. PUM Projektno učenje za mlajše odrasle 2013-2015

Namen: Spodbujanje mlajših odraslih, ki imajo status brezposelnih oseb ali drugih iskalcev zaposlitve, da si pridobijo veščine, ki olajšajo pot do zaposlitve, ali se vrnejo v izobraževanje ter povečanje njihove splošne izobraženosti, formiranja poklicne identitete in socialno-kulturnega delovanja.

Vsebina in način izvajanja: PUM vključuje aktivnosti, ki udeležencem pomagajo pridobiti funkcionalna znanja, potrebna za uspešno vključitev na trg dela oz. reintegracijo v šolsko okolje in vsakdanje življenje. Cilj PUM je ustrezno pridobivanje izkušenj in znanj za uspešno izbiro poklicne kariere ali nadaljevanja izobraževanja.

Ciljna skupina: Brezposelne osebe, mlajše od 26 let, ki so opustile šolanje ter drugi iskalci zaposlitve, mlajši od 26 let.

Izvajalci: Zunanji izvajalci.

1.1.4.1. Delovni preizkus za mlade 2015

Namen: Namen aktivnosti je omogočiti mladim brezposelnim, starim do 29 let, da pred zaposlitvijo oziroma pred odločitvijo o nadaljnjih korakih pri izdelavi zaposlitvenega načrta na delovnem mestu preizkusijo svoja znanja, veščine in spretnosti.

Vsebina in način izvajanja: Delovni preizkus se izvaja pri delodajalcih na delovnem mestu, v skladu s sprejeto ponudbo, v kateri delodajalec opredeli načrt izvajanja delovnega preizkusa.

Osebe sklenejo z Zavodom pogodbo o vključitvi. Uspešno morajo opraviti predhodni zdravniški pregled, v času vključitve pa morajo biti zavarovane za invalidnost in smrt, ki je posledica poškodbe pri delu in poklicne bolezni.

Ciljna skupina: Brezposelne osebe, stare do 29 let, prijavljene v evidenci brezposelnih oseb. V to ciljno skupino štejejo tudi brezposelni, ki so ob vključitvi že dopolnili 29. leto starosti, niso pa še dosegli starosti 30 let.

Izvajalci: Delodajalci, ki so pravne ali fizične osebe, vpisane v Poslovni register RS; predložijo ustrezen načrt delovnega preizkusa, v času trajanja delovnega preizkusa zagotavljajo ustrezno strokovno vodstvo in izpolnjujejo pogoje, določene v javnem povabilu.

1.1.4.5. Delovni preizkus

Namen: Namen aktivnosti je omogočiti mladim brezposelnim, starim do 29 let, da pred zaposlitvijo oziroma pred odločitvijo o nadaljnjih korakih pri izdelavi zaposlitvenega načrta na delovnem mestu preizkusijo svoja znanja, veščine in spretnosti.

Vsebina in način izvajanja: Delovni preizkus se izvaja pri delodajalcih na delovnem mestu, v skladu s sprejeto ponudbo, v kateri delodajalec opredeli načrt izvajanja delovnega preizkusa.

Osebe sklenejo z Zavodom pogodbo o vključitvi. Uspešno morajo opraviti predhodni zdravniški pregled, v času vključitve pa morajo biti zavarovane za primer poškodbe pri delu in poklicne bolezni.

Ciljna skupina: Brezposelne osebe, stare do 29 let, prijavljene v evidenci brezposelnih oseb. V to ciljno skupino štejejo tudi brezposelni, ki so ob vključitvi že dopolnili 29. leto starosti, niso pa še dosegli starosti 30 let.

Izvajalci: Delodajalci, ki so pravne ali fizične osebe, registrirane za opravljanje dejavnosti v Republiki Sloveniji; predložijo ustrezen načrt delovnega preizkusa; v času trajanja delovnega preizkusa zagotavljajo ustrezno strokovno vodstvo ter izpolnjujejo pogoje, določene v javnem povabilu.

1.2.1.3. Programi formalnega izobraževanja v šolskem letu 2014/2015

Namen: Povečanje zaposljivosti in fleksibilnosti brezposelnih oseb na trgu dela, zmanjševanje strukturnega neskladja na trgu dela ter dvig izobrazbene in kvalifikacijske ravni brezposelnih oseb.

Vsebina in način izvajanja: Zajema javno veljavne izobraževalne programe v osnovnih šolah. Udeleženci po uspešno zaključenem programu pridobijo javno veljavno formalno izobrazbo. Osebe se vključijo v program na podlagi zaposlitvenega načrta in pogodbe o vključitvi.

Ciljna skupina: Brezposelne osebe, ki nadaljujejo oz. se vključujejo v programe osnovnih šol.

Izvajalci: Izobraževalne organizacije, vpisane v razvid izvajalcev programov osnovne šole za odrasle.

3.2.1.1. Povračilo prispevkov na podlagi ZRPPR1015

Namen: Namen aktivnosti je ustvarjanje novih delovnih mest ter ohranitev obstoječih ter odpravljanje posledic gospodarske in finančne krize v Pomurju ter zaposlitev brezposelnih oseb.

Vsebina in način izvajanja: Delodajalci, ki zaposlijo prikrajšanega delavca so upravičeni do povračila prispevkov. Postopek izvajanja se prične na podlagi vloge delodajalca, o kateri odloča ZRSZ in izda odločbo po ZUP. Delodajalec pravico uveljavlja z vlogo, ki jo pri Zavodu predloži v 30. dneh po poteku prvega oz. drugega leta od sklenitve pogodbe o zaposlitvi s prikrajšanim delavcem. Pogodba o zaposlitvi prikrajšanega delavca mora biti sklenjena za obdobje najmanj dveh let.

Ciljna skupina: Delodajalci, ki za obdobje najmanj dveh let zaposlijo prikrajšanega delavca. Za prikrajšanega delavca se šteje vsaka brezposelna oseba, ki je najmanj 6 mesecev prijavljena v vsaj eni evidenci ZRSZ ali ni dosegla stopnje srednjega strokovnega izobraževanja, srednjega poklicnega, tehniškega izobraževanja ali splošnega srednjega izobraževanja ali je starejša od 50 let ali živi sama ter ima enega ali več vzdrževanih družinskih članov, kar pomeni, da sama skrbi za enega ali več otrok, ki so mlajši od 26 let, če se redno šolajo, ali katerih zakonec je brezposeln ali če se bo oseba bo zaposlila v dejavnosti (gospodarskem sektorju), v kateri je neravnovesje med spoloma za vsaj 25 % višje od povprečnega neravnovesja v vseh gospodarskih sektorjih v RS ali je pripadnik etnične manjšine.

Izvajalci: Delodajalci Pomurske regije, ki imajo sedež v Pomurju (območje občin: Apače, Beltinci, Cankova, Črenšovci, Dobrovnik, Gornja Radgona, Gornji Petrovci, Grad, Hodoš, Kobilje, Križevci, Kuzma, Lendava, Ljutomer, Moravske Toplice, Murska Sobota, Odranci, Ormož, Puconci, Radenci, Razkrižje, Rogašovci, Središče ob Dravi, Sveti Tomaž, Sveti Jurij, Šalovci, Tišina, Turnišče, Velika Polana, Verzej), ali v primerih, ko opravljajo dejavnost, za katero ne obstaja registrski organ ali druga predpisana evidenca, stalno ali začasno prebivališče v tem območju ter tu dejansko izvajajo dejavnost.

3.2.1.2. Povračilo prispevkov - Program Pokolpje 2016

Namen: Namen aktivnosti je spodbujanje zaposlovanja na problemskem območju z visoko brezposelnostjo, ki jo bodo ob določenih pogojih lahko uveljavljali delodajalci, ki imajo sedež v Pokolpju in tu dejansko opravljajo ekonomsko aktivnost. Ker je spodbuda regionalno naravnana, je njen cilj spodbujanje zaposlovanja na območju, na katerem se je brezposelnost bistveno povečala.

Vsebina in način izvajanja: Delodajalci, ki zaposlijo brezposelno osebo iz ciljne skupine, so upravičeni do povračila plačanih prispevkov delodajalca za socialno varnost.

Ciljna skupina: Povračilo plačanih prispevkov delodajalca za socialno varnost se lahko uveljavlja za brezposelno osebo, ki v preteklih šestih mesecih ni imela redno plačane zaposlitve ali je stara od 15 do 24 let ali ni dosegla stopnje srednjega strokovnega izobraževanja, srednjega poklicnega, tehniškega izobraževanja ali splošnega srednjega izobraževanja ali je v obdobju dveh let po zaključku rednega izobraževanja in še ni pridobila prve redne plačane zaposlitve ali je starejša od 50 let ali živi sama in ima enega ali več vzdrževanih članov, kar pomeni, da sama skrbi za enega ali več otrok, ki so mlajši od 26 let, če se redno šolajo, ali katere zakonec je brezposeln ali se bo zaposlila v dejavnosti (gospodarskem sektorju), v kateri je neravnovesje med spoloma za najmanj 25 odstotkov višje od povprečnega neravnovesja v vseh gospodarskih sektorjih v Republiki Sloveniji, ali je pripadnik etnične manjšine ali se šteje kot invalid v kvotnem sistemu invalidov.

Delodajalcu, ki bo zaposlil brezposelno osebo iz 1. do 7. alineje prvega odstavka, se bodo za tega delavca za obdobje enega leta kot enkratna pomoč povrnila plačani prispevki delodajalca za socialno varnost.

Delodajalcu, ki pa bo zaposlil delavca invalida iz 8. alineje prvega odstavka, se bodo za tega delavca povrnila plačani prispevki delodajalca za socialno varnost za celotno obdobje, ko je delavec zaposlen, vendar največ od dne zaposlitve do 31. 12. 2016.

Izvajalci: Delodajalci, ki imajo sedež in dejansko izvajajo dejavnost v Pokolpju (območje občin: Kočevje, Loški Potok, Osilnica, Kostel, Črnomelj, Semič in Metlika) ali v primerih, ko opravlja dejavnost, za katero ne obstaja registrski organ ali druga predpisana evidenca, stalno ali začasno prebivališče v tem območju ter tu dejansko izvajajo dejavnost. Do pomoči niso upravičeni delodajalci iz dejavnosti v sektorju premogovništva in družbe v težavah (v skladu z Zakonom o pomoči za reševanje in prestrukturiranje gospodarskih družb v težavah).

3.2.1.3. Povračilo prispevkov – Maribor s širšo okolico

Namen: Namen aktivnosti je spodbujanje zaposlovanja na problemskem območju z visoko brezposelnostjo, ki jo bodo ob določenih pogojih lahko uveljavljali delodajalci, ki imajo sedež v Mariboru s širšo okolico in tu dejansko opravljajo ekonomsko dejavnost. Ker je spodbuda regionalno naravnana, je njen cilj spodbujanje zaposlovanja na območju, na katerem se je brezposelnost bistveno povečala.

Vsebina in način izvajanja: Delodajalci, ki zaposlijo brezposelno osebo iz ciljne skupine, so upravičeni do povračila plačanih prispevkov delodajalca za socialno varnost. Postopek izvajanja se prične na podlagi vloge delodajalca, o kateri odloča Zavod in izda odločbo po ZUP. Delodajalec pravico uveljavlja z vlogo, ki jo pri Zavodu predloži v 60 dneh po preteku enega leta od sklenitve pogodbe o zaposlitvi z brezposelno osebo za najmanj eno leto.

Ciljna skupina: Povračilo plačanih prispevkov (delodajalca) za socialno varnost lahko uveljavlja delodajalec za brezposelno osebo, ki v preteklih šestih mesecih ni imela redno plačane zaposlitve ali je stara od 15 do 24 let ali ni dosegla stopnje srednjega strokovnega izobraževanja, srednjega poklicnega, tehniškega izobraževanja ali splošnega srednjega izobraževanja ali je v obdobju dveh let po zaključku rednega izobraževanja in še ni pridobila prve redne plačane zaposlitve ali

je starejša od 50 let ali živi sama in ima enega ali več vzdrževanih članov, kar pomeni, da sama skrbi za enega ali več otrok, ki so mlajši od 26 let, če se redno šolajo, ali katere zakonec je brezposeln ali se bo zaposlila v dejavnosti (gospodarskem sektorju), v kateri je neravnovesje med spoloma za najmanj 25 odstotkov višje od povprečnega neravnovesja v vseh gospodarskih sektorjih v Republiki Sloveniji, ali je pripadnik etnične manjšine ali se šteje kot invalid v kvotnem sistemu invalidov.

Delodajalcu, ki bo zaposlil brezposelno osebo iz 1. do 7. alineje prvega odstavka navedene ciljne skupine, se bodo za tega delavca za obdobje enega leta kot enkratna pomoč povrnili plačani prispevki delodajalca za socialno varnost.

Delodajalcu, ki pa bo zaposlil delavca invalida iz 8. alineje prvega odstavka navedene ciljne skupine, se bodo za tega delavca povrnili plačani prispevki delodajalca za socialno varnost za celotno obdobje, ko je delavec zaposlen, vendar največ od dne zaposlitve (vendar ne pred 22. 6. 2013) do 31. 12. 2018.

Izvajalci: Delodajalci, ki imajo sedež in dejansko izvajajo dejavnost v Mariboru s širšo okolico (območje občin Kungota, Hoče – Slivnica, MO Maribor, Pesnica, Podvelka, Radlje ob Dravi, Ribnica na Pohorju, Ruše in Selnica ob Dravi) ali v primerih, ko opravlja dejavnost, za katero ne obstaja registrski organ ali druga predpisana evidenca, stalno ali začasno prebivališče v tem območju ter tu dejansko izvajajo dejavnost. Do pomoči niso upravičeni delodajalci iz dejavnosti v sektorju premogovništva in družbe v težavah (v skladu z Zakonom o pomoči za reševanje in prestrukturiranje gospodarskih družb v težavah).

3.2.1.4. Povračilo prispevkov – Območje občin Hrastnik, Radeče in Trbovlje

Namen: Namen aktivnosti je spodbujanje zaposlovanja na problemskem območju z visoko brezposelnostjo, ki jo bodo ob določenih pogojih lahko uveljavljali delodajalci, ki imajo sedež v občinah Hrastnik, Radeče in Trbovlje ter tu dejansko opravljajo ekonomsko dejavnost. Ker je spodbuda regionalno naravnana, je njen cilj spodbujanje zaposlovanja na območju, na katerem se je brezposelnost bistveno povečala.

Vsebina in način izvajanja: Delodajalci, ki zaposlijo brezposelno osebo iz ciljne skupine, so upravičeni do povračila plačanih prispevkov delodajalca za socialno varnost. Postopek izvajanja se prične na podlagi vloge delodajalca, o kateri odloča Zavod in izda odločbo po ZUP. Delodajalec pravico uveljavlja z vlogo, ki jo pri Zavodu predloži v 30 dneh po preteku enega leta od sklenitve pogodbe o zaposlitvi z brezposelno osebo za najmanj eno leto.

Ciljna skupina: Povračilo plačanih prispevkov (delodajalca) za socialno varnost lahko uveljavlja delodajalec za brezposelno osebo, v preteklih šestih mesecih ni imela redno plačane zaposlitve ali je stara od 15 do 24 let ali ni dosegla stopnje srednjega strokovnega izobraževanja, srednjega poklicnega, tehniškega izobraževanja ali splošnega srednjega izobraževanja ali je v obdobju dveh let po zaključku rednega izobraževanja in še ni pridobila prve redne plačane zaposlitve ali je starejša od 50 let ali živi sama in ima enega ali več vzdrževanih članov, kar pomeni, da sama skrbi za enega ali več otrok, ki so mlajši od 26 let, če se redno šolajo, ali katere zakonec je brezposeln ali se bo zaposlila v dejavnosti (gospodarskem sektorju), v kateri je neravnovesje med spoloma za najmanj 25 odstotkov višje od povprečnega neravnovesja v vseh gospodarskih sektorjih v Republiki Sloveniji, ali je pripadnik etnične manjšine ali se šteje kot invalid v kvotnem sistemu invalidov.

Delodajalcu, ki bo zaposlil brezposelno osebo iz 1. do 7. alineje prvega odstavka navedene ciljne skupine, se bodo za tega delavca za obdobje enega leta kot enkratna pomoč povrnili plačani prispevki delodajalca za socialno varnost.

Delodajalcu, ki pa bo zaposlil delavca invalida iz 8. alineje prvega odstavka navedene ciljne skupine, se bodo za tega delavca povrnili plačani prispevki delodajalca za socialno varnost za celotno obdobje, ko je delavec zaposlen, vendar največ od dne zaposlitve (vendar ne pred 27. 7. 2013) do 31. 12. 2018..

Izvajalci: Delodajalci, ki imajo sedež in dejansko izvajajo dejavnost v občinah Hrastnik, Radeče in Trbovlje ali v primerih, ko opravlja dejavnost, za katero ne obstaja registrski organ ali druga predpisana evidenca, stalno ali začasno prebivališče v tem območju ter tu dejansko

izvajajo dejavnost. Do pomoči niso upravičeni delodajalci iz dejavnosti v sektorju premogovništva in družbe v težavah (v skladu z Zakonom o pomoči za reševanje in prestrukturiranje gospodarskih družb v težavah).

4.1.1.1. Javna dela 2015

Namen: Javna dela so namenjena aktiviranju brezposelnih oseb, ki so več kot eno leto neprekinjeno prijavljene v evidenci brezposelnih oseb (v nadaljevanju: dolgotrajno brezposelne osebe), njihovi socialni vključenosti, ohranitvi ali razvoju delovnih sposobnosti ter spodbujanju razvoja novih delovnih mest.

Vsebina in način izvajanja: Programi javnih del so izbrani na podlagi javnega povabila. Osebe se vključijo v program na podlagi zaposlitvenega načrta in pogodbe o vključitvi. Izbrani izvajalci programov javnih del in brezposelne osebe, ki so napotene v program, sklenejo posebne pogodbe o zaposlitvi.

Ciljna skupina:

1. Ciljna skupina za vključitev

V programe javnih del se lahko vključujejo dolgotrajno brezposelne osebe. Zavod bo v izbrane programe javnih del prednostno napotoval dolgotrajno brezposelne osebe, ki so prejemniki denarnega nadomestila in se odločijo za vključitev v program javnega dela v času trajanja pravice do denarnega nadomestila.

2. Ciljna skupina za ponovno vključitev

Dolgotrajno brezposelna oseba je lahko vključena v javna dela največ eno leto, zaradi stanja na trgu dela pa se lahko ponovno vključi, vendar pri istem izvajalcu javnih del najdlje še za eno leto. Za ponovno vključitev se šteje vključitev, ki se opravi pred iztekom šestih mesecev od izteka zadnje vključitve v javna dela.

Ciljne skupine brezposelnih oseb, ki se lahko ponovno vključijo v javna dela za obdobje enega leta so brezposelni invalidi; brezposelni Romi; brezposelni moški, starejši od 58 let; brezposelne ženske, starejše od 55 let; brezposelne osebe, vključene v programe javnih del pod točko 7.1., 7.2. in 7.3. Kataloga programov javnih del 2015.

Vse zgoraj naštetje ciljne se lahko ponovno vključijo, če so bile ob prvi vključitvi v letu 2013 ali 2014 v evidenci zavoda neprekinjeno prijavljene več kot eno leto in če so imele lastnost npr. invalidnost, starost 58 let moški, itd. že ob prvi vključitvi.

Kot prva vključitev se šteje vsaka vključitev, ki ni ponovna vključitev po določilu ZUTD (po 6 mesecih od prejšnje vključitve).

Skupno trajanje vključitve pri istem izvajalcu ne sme preseči 24 mesecev.

Ciljne skupine brezposelnih oseb, ki se lahko ponovno vključijo v javna dela za obdobje do enega leta so brezposelne osebe, ki še niso bile vključene v javna dela eno leto, za razliko časa do enoletne vključitve, če so bile v evidenci zavoda neprekinjeno prijavljene več kot eno leto ob vključitvi v letu 2014 oziroma 2015.

V letu 2015 se lahko oseba ponovno vključi v javna dela najdlje do 31.12.2015.

Izvajalci: Neprofitni delodajalci.

4.1.1.3. Javna dela za pomoč v primeru elementarnih nesreč za leti 2014 in 2015

Namen: Javna dela za pomoč v primeru elementarnih nesreč so namenjena aktiviranju brezposelnih oseb pri izvajanju pomoči za odpravo posledic zleda in poplav, ki so nastale neposredno po zledu, ki je prizadel Republiko Slovenijo med 30. januarjem in 10. februarjem 2014.

Vsebina in način izvajanja: Programi javnih del „6. 1. Pomoč v primeru elementarnih nesreč“ so izbrani na podlagi javnega povabila. Osebe se vključijo v program na podlagi zaposlitvenega načrta in pogodbe o vključitvi. Izbrani izvajalci programov javnih del in brezposelne osebe, ki so napotene v program, sklenejo pogodbe o zaposlitvi.

Ciljna skupina: Brezposelne osebe, prijavljene v evidenci brezposelnih oseb.

Izvajalci: Neprofitni delodajalci.

4.1.2.8. Delovna vključenost starejših oseb

Namen: Namen programa je spodbujanje zaposlovanja in povečanje zaposlitvenih možnosti brezposelnih oseb iz ciljne skupine, motiviranje delodajalcev za zaposlovanje starejših brezposelnih oseb ter odpravljanje predsodkov, povezanih z njihovim zaposlovanjem.

Vsebina in način izvajanja: Aktivnost se izvaja kot program subvencionirane zaposlitve za najmanj 12 mesecev in polni delovni čas oziroma v skladu z izdano odločbo o invalidnosti. Osebe se vključijo v program na podlagi zaposlitvenega načrta in pogodbe o vključitvi.

Ciljna skupina: V projekte v okviru programa se vključujejo brezposelne osebe, stare 50 in več let, s stalnim prebivališčem v statistični teritorialni enoti Vzhodna Slovenija, ki izpolnjujejo vsaj enega od naslednjih kriterijev: so vsaj 12 mesecev prijavljene v evidenci brezposelnih

oseb ali nimajo dokončnega srednjega strokovnega izobraževanja, srednjega poklicnega, tehniškega izobraževanja oz. splošnega srednjega izobraževanja.

Izvajalci: Delodajalci, določeni z javnim povabilom.

Pregled aktivnosti, ki se nadaljujejo iz preteklih obdobj

3.1.1.6. »50plus«

Namen: Spodbujanje zaposlovanja in povečanje zaposlitvenih možnosti brezposelnih oseb iz ciljne skupine, motiviranje delodajalcev za zaposlovanje starejših brezposelnih oseb ter odpravljanje predsodkov, povezanih z njihovim zaposlovanjem.

Vsebina in način izvajanja: Izvaja se kot program enomesečnega usposabljanja na delovnem mestu in subvencionirane zaposlitve. Po uspešno zaključenem usposabljanju na delovnem mestu delodajalec brezposelno osebo zaposli za določen čas najmanj 18 mesecev in polni delovni čas oziroma v skladu z izdano odločbo o invalidnosti.

Nosilec projekta v usposabljanje na delovnem mestu ne more vključiti brezposelne osebe, ki je bila pri njem vključena v program »Usposabljanje na delovnem mestu«. Osebe se vključijo v program na podlagi zaposlitvenega načrta in pogodbe o vključitvi.

Ciljna skupina: Brezposelne osebe, starejše od 50 let, ki so prijavljene v evidenci brezposelnih oseb 6 mesecev ali več.

Izvajalci: Delodajalci, določeni z javnim povabilom.

3.1.1.7. Zaposli.me plus

Namen: Povečanje zaposlitvenih možnosti oseb iz ciljne skupine in hkratno zagotavljanje delovne sile delodajalcem.

Vsebina in način izvajanja: Izvaja se s subvencioniranjem zaposlitve pri delodajalcih. Delodajalci, katerih ponudbe so sprejete, bodo zaposlili brezposelne osebe iz ciljne skupine za polni delovni čas oz. v skladu z odločbo o invalidnosti in obdobje najmanj enega leta. Osebe se vključijo v program na podlagi zaposlitvenega načrta in pogodbe o vključitvi.

Ciljna skupina: Prikrajšani in resno prikrajšani delavci ter invalidi, kot so opredeljeni v Uredbi 800/2008/ES, ki so obenem brezposelne osebe in izpolnjujejo vsaj enega od naslednjih pogojev: so prijavljene v evidenco brezposelnih oseb vsaj 6 mesecev; nimajo dokončnega srednjega strokovnega izobraževanja, srednjega poklicnega, tehniškega izobraževanja oz. splošnega srednjega izobraževanja; so starejše od 50 let; so pripadniki etnične manjšine Romov; so invalidi oz. osebe katerih invalidnost je priznana po nacionalni zakonodaji.

V okviru javnega povabila se specificirajo podskupine navedenih skupin brezposelnih oseb, glede na specifična strukturna neskladja na regionalnem trgu dela. V vsakem trenutku se lahko objavi dodatek k javnemu povabilu, ki nadalje opredeli upravičenost ciljnih skupin na ravni pristojne Območne službe ZRSZ.

Izvajalci: delodajalci iz tržnega sektorja.

3.1.1.8. Zaposli.me 5/2014

Namen: Namen programa je spodbujanje zaposlovanja brezposelnih oseb iz ciljne skupine s pomočjo subvencije za zaposlitev in hkratno zagotavljanje delovne sile delodajalcem.

Vsebina in način izvajanja: Projekt je delodajalec v vlogi nosilca projekta, katerega ponudba je sprejeta na podlagi javnega povabila, z vsemi svojimi registriranimi enotami in z vsemi subvencioniranimi osebami iz ciljne skupine. Aktivnost se izvaja s subvencioniranjem zaposlitev pri delodajalcih; osebe se vključijo v program na podlagi zaposlitvenega načrta in pogodbe o vključitvi. Delodajalci, katerih ponudbe so sprejete, zaposlijo brezposelne osebe iz ciljne skupine za polni delovni čas, ali za krajši delovni čas (v primeru zaposlitve invalida) v skladu z odločbo o invalidnosti, za obdobje najmanj enega leta.

Delodajalec odda ponudbo za sklop A ali B; delodajalec lahko kandidira samo na enega od sklopov: za sklop A lahko kandidira delodajalec, ki je registriran za opravljanje dejavnosti v Republiki Sloveniji vsaj 12 mesecev; za sklop B lahko kandidira delodajalec, ki ima sedež ali registrirano enoto na problemskem območju z visoko brezposelnostjo in je bil v roku največ 24 mesecev po stečaju ali likvidaciji proizvodne dejavnosti na tem območju ustanovljen z namenom oživljanja te dejavnosti.

Ciljna skupina: V program se lahko vključijo prikrajšani in resno prikrajšani delavci ter invalidi, kot so opredeljeni v Uredbi št. 800/2008/ES. V okviru javnega povabila se specificirajo podskupine navedenih skupin brezposelnih oseb, glede na specifična strukturna neskladja na regionalnem trgu dela. V vsakem trenutku se lahko objavi dodatek k javnemu povabilu, ki nadalje opredeli upravičenost ciljnih skupin na ravni pristojne Območne službe Zavoda RS za zaposlovanje.

Izvajalci: Pravne ali fizične osebe, registrirane za opravljanje dejavnosti na podlagi vpisa v Poslovni register Slovenije.

3.1.1.9. Spodbujanje zaposlovanja za odpravo posledic žleda

Namen: Namen programa je spodbujanje zaposlovanja brezposelnih oseb iz ciljne skupine s pomočjo subvencije za zaposlitev za odpravo posledic naravne nesreče v obliki žleda.

Vsebina in način izvajanja: Aktivnost se izvaja s subvencioniranjem zaposlitve pri delodajalcih. Delodajalci, katerih ponudbe bodo sprejete, bodo zaposlili brezposelne osebe iz ciljne skupine za polni delovni čas za obdobje najmanj enega leta.

Osebe se vključijo v program na podlagi zaposlitvenega načrta in pogodbe o vključitvi.

Ciljna skupina: Brezposelne osebe, ki so prijavljene v evidenci brezposelnih oseb vsaj 6 mesecev; nimajo dokončnega srednjega strokovnega izobraževanja, srednjega poklicnega, tehniškega izobraževanja oz. splošnega srednjega izobraževanja.

Izvajalci: Pravne ali fizične osebe, registrirane za opravljanje dejavnosti na podlagi vpisa v Poslovni register Slovenije, ki bodo odpravljale posledice žleda. Podrobnejši pogoji bodo določeni v javnem povabilu.

3.1.2.1. Prvi izziv 2014

Namen: Namen programa je spodbujanje zaposlovanja brezposelnih oseb s stalnim prebivališčem v statistični teritorialni enoti Vzhodna Slovenija, starih do 29 let, ki so vsaj 6 mesecev vodene v evidenci brezposelnih oseb, kot je določeno v javnem povabilu.

Za stare do 29 let se štejejo osebe, ki so stare do 29 let in 364 dni, torej osebe, ki še niso dopolnile 30. leta starosti.

Vsebina in način izvajanja: Projekt obsega dva sklopa aktivnosti, ki jih bo izvedel upravičenec:

1. Aktivnost: Izbor delodajalcev

Upravičenec bo objavil javno povabilo v skladu s 47. členom ZUTD. Na javnem povabilu lahko kandidirajo pravne ali fizične osebe, registrirane za opravljanje dejavnosti v Republiki Sloveniji, ki imajo sedež/poslovni naslov in dejansko izvajajo dejavnost v statistični teritorialni enoti Vzhodna Slovenija ter izpolnjujejo vse ostale pogoje, navedene v javnem povabilu.

Delodajalci na javno povabilo oddajo ponudbo za izvedbo projekta. ZRSZ na podlagi javnega povabila izbere delodajalce, ki bodo zaposlili brezposelne osebe iz ciljne skupine. Projekt v okviru programa predstavlja delodajalec, katerega ponudba je sprejeta na javnem povabilu, z vsemi svojimi registriranimi enotami in z vsemi brezposelnimi osebami iz ciljne skupine, vključenimi v subvencionirano zaposlitev, s katerimi ZRSZ sklene pogodbo o izvedbi projekta v okviru programa „Prvi izziv 2014“. ZRSZ bo za prvo izbrano ponudbo z delodajalcem sklenil pogodbo, za preostale izbrane ponudbe pa anekse k pogodbi.

2. Aktivnost: Vključevanje oseb iz ciljne skupine v subvencionirano zaposlitev

Osebe se na podlagi zaposlitvenega načrta ter napatitve v program vključujejo v subvencionirano zaposlitev pri delodajalcih, izbranih na javnem povabilu, ki zajema 15-mesečno zaposlitev z vključenim trimesečnim poskusnim delom.

Ciljna skupina: Brezposelne osebe s stalnim prebivališčem v statistični teritorialni enoti Vzhodna Slovenija, stare do 29 let, vsaj 6 mesecev vodene v evidenci brezposelnih oseb.

Izvajalci: Delodajalci, registrirani za opravljanje dejavnosti v RS ter imajo sedež/poslovni naslov in dejansko izvajajo dejavnost v statistični teritorialni enoti Vzhodna Slovenija, katerih ponudba je sprejeta na javnem povabilu, z vsemi svojimi registriranimi enotami in z vsemi brezposelnimi osebami iz ciljne skupine, vključenimi v subvencionirano zaposlitev, s katerimi ZRSZ sklene pogodbo o izvedbi projekta v okviru programa „Prvi izziv 2014“.

3.1.2.2. Zaposli.me 6/2014

Namen: Namen programa je spodbujanje zaposlovanja brezposelnih oseb iz ciljne skupine s pomočjo subvencije za zaposlitev in hkratno zagotavljanje delovne sile delodajalcem.

Vsebina in način izvajanja: Projekt je delodajalec v vlogi nosilca projekta, katerega ponudba je sprejeta na podlagi javnega povabila, z vsemi svojimi registriranimi enotami in z vsemi subvencioniranimi osebami iz ciljne skupine. Aktivnost se izvaja s subvencioniranjem zaposlitev pri delodajalcih; osebe se vključijo v program na podlagi zaposlitvenega načrta in pogodbe o vključitvi. Delodajalci, katerih ponudbe so sprejete, zaposlijo brezposelne osebe iz ciljne skupine za polni delovni čas, ali za krajši delovni čas (v primeru zaposlitve invalida) v skladu z odločbo o invalidnosti, za obdobje najmanj enega leta.

Delodajalec odda ponudbo za sklop A ali B; delodajalec lahko kandidira samo na enega od sklopov: za sklop A lahko kandidira delodajalec, ki je registriran za opravljanje dejavnosti v Republiki Sloveniji vsaj 12 mesecev in ima sedež oziroma poslovno enoto in dejansko izvaja dejavnost na problemskem območju z visoko brezposelnostjo; za sklop B lahko kandidira delodajalec, ki ima sedež ali registrirano enoto na problemskem območju z visoko brezposelnostjo in je bil v roku največ 36 mesecev po stečaju ali likvidaciji proizvodne dejavnosti na tem območju ustanovljen z namenom oživljanja te dejavnosti.

Ciljna skupina: V program se lahko vključijo prikrajšani in resno prikrajšani delavci ter invalidi, kot so opredeljeni v Uredbi št. 800/2008/ES. V okviru javnega povabila se specificirajo podskupine navedenih skupin brezposelnih oseb, glede na specifična strukturna neskladja na regionalnem trgu dela. V vsakem trenutku se lahko objavi dodatek k javnemu povabilu, ki nadalje opredeli upravičenost ciljnih skupin na ravni pristojne Območne službe Zavoda RS za zaposlovanje.

Izvajalci: Pravne ali fizične osebe, registrirane za opravljanje dejavnosti na podlagi vpisa v Poslovni register Slovenije.

4.1.1.1. Javna dela 2014

Namen: Javna dela so namenjena aktiviranju brezposelnih oseb, ki so več kot eno leto neprekinjeno prijavljene v evidenci brezposelnih oseb (v nadaljevanju: dolgotrajno brezposelne osebe), njihovi socialni vključenosti, ohranitvi ali razvoju delovnih sposobnosti ter spodbujanju razvoja novih delovnih mest.

Vsebina in način izvajanja: Programi javnih del so izbrani na podlagi javnega povabila. Osebe se vključijo v program na podlagi zaposlitvenega načrta in pogodbe o vključitvi. Izbrani izvajalci programov javnih del in brezposelne osebe, ki so napotene v program, sklenejo posebne pogodbe o zaposlitvi.

Programi usposabljanja in izobraževanja so namenjeni za pridobitev znanj in veščin za opravljanje del v programu javnega dela. Udeleženci programov javnih del so lahko vključeni v programe usposabljanja in izobraževanja največ do ene četrtnine delovnega časa.

Ciljna skupina:

1. Ciljna skupina za vključitev

V programe javnih del se lahko vključujejo dolgotrajno brezposelne osebe.

Zavod bo v izbrane programe javnih del prednostno napotoval dolgotrajno brezposelne osebe, ki so prejemniki denarnega nadomestila in se odločijo za vključitev v program javnega dela v času trajanja pravice do denarnega nadomestila.

V programe javnih del se lahko vključujejo tudi brezposelne osebe, ki še niso bile vključene v javna dela eno leto, in sicer za razliko časa do enoletne vključitve, če so bile v evidenci zavoda neprekinjeno prijavljene več kot eno leto ob vključitvi v letu 2013 ali 2014.

Za programe javnih del v šolstvu, ki mirujejo v času poletnih počitnic, velja, da osebe izpolnjujejo pogoj ciljne skupine ob ponovni vključitvi v isti program, ker so pogoj ciljne skupine izpolnjevale ob prvi vključitvi.

2. Ciljna skupina za ponovno vključitev

Dolgotrajno brezposelna oseba je lahko vključena v javna dela največ eno leto, zaradi stanja na trgu dela pa se lahko ponovno vključi, vendar pri istem izvajalcu javnih del najdlje še za eno leto. Za ponovno vključitev se šteje vključitev, ki se opravi pred iztekom šestih mesecev od izteka zadnje vključitve v javna dela.

Ciljne skupine brezposelnih oseb, ki se lahko ponovno vključijo v javna dela za obdobje enega leta, so brezposelni invalidi; brezposelni Romi; brezposelni moški, starejši od 58 let; brezposelne ženske, starejše od 55 let; brezposelne osebe, vključene v programe javnih del z namenom opravljanja osebne asistencije.

Vse zgoraj naštetje ciljne skupine se lahko ponovno vključijo, če so bile ob prvi vključitvi v letu 2012 ali 2013 v evidenci zavoda neprekinjeno prijavljene več kot eno leto in če so imele lastnost npr. invalidnost, starost 58 let moški, itd. že ob prvi vključitvi. Kot prva vključitev se šteje vsaka vključitev, ki ni ponovna vključitev po določilu ZUTD (po 6 mesecih od prejšnje vključitve).

Skupno trajanje vključitve pri istem izvajalcu ne sme preseči 24 mesecev.

V letu 2014 se lahko oseba ponovno vključi v javna dela najdlje do 31. 12. 2014

3. Ciljna skupina udeležencev javnih del, ki se lahko vključijo v programe usposabljanja in izobraževanja

V programe usposabljanja in izobraževanja se lahko vključijo dolgotrajno brezposelne osebe, ki bodo vključene v razvojne programe javnih del za spodbujanje ustanavljanja in razvoja novih dejavnosti socialnih podjetij tipa B za trajno zaposlovanje brezposelnih oseb iz ranljivih skupin.

Izvajalci: Neprofitni delodajalci.

5.2.1.2. Subvencije za samozaposlitev 2010-2013

Namen: Ustvarjanje novih zaposlitvenih možnosti s spodbujanjem podjetništva v obliki subvencij za samozaposlitev osebam iz ciljnih skupin. Cilj je ohranitev neprekinjene samozaposlitve za obdobje najmanj dveh let.

Vsebina in način izvajanja: Izvaja se v obliki subvencioniranja samozaposlitve, ki mora trajati najmanj dve leti. Osebe se vključijo v program po zaključeni delavnici za pripravo na samozaposlitev na podlagi zaposlitvenega načrta in pogodbe o dodelitvi subvencije za samozaposlitev, ki se sklene, ko se oseba samozaposli in Zavodu odda vlogo za dodelitev subvencije za samozaposlitev.

Ciljna skupina: Brezposelne osebe in iskalci zaposlitve, katerih zaposlitev je ogrožena, ki so se udeležile programa Pomoči pri samozaposlitvi; so se samozaposlile v novoustanovljenem poslovnem subjektu za polni delovni čas, razen invalidov, ki se samozaposlijo za delovni čas v skladu z izdano odločbo o invalidnosti.

Upravičenec do subvencije za samozaposlitev je poslovni subjekt, ki ga je ustanovila brezposelna oseba ali iskalec zaposlitve, katerega zaposlitev je ogrožena, in sicer v primeru da bil poslovni subjekt registriran po podpisu zaposlitvenega načrta za vključitev v program Subvencija za samozaposlitev in po zaključku delavnice ter se je ustanovitelj v njem samozaposlil kot direktor in (so)lastnik v novoustanovljenem podjetju (gospodarska družba ali zavod), kot samostojni podjetnik posameznik (s.p.) ali kot oseba, ki z osebnim delom samostojno opravlja dejavnost na podlagi odločbe pristojnega organa oz. vpisa v register samostojnih dejavnosti.

Izvajalci: ZRSZ.

5.2.1.3. Samozaposlovanje 2014

Namen: Ustvarjanje novih zaposlitvenih možnosti s spodbujanjem podjetništva v obliki subvencij za samozaposlitev osebam iz ciljne skupine. Cilj je ohranitev neprekinjene samozaposlitve za obdobje najmanj dveh let.

Vsebina in način izvajanja: Izvaja se prek dvoletnih projektov subvencioniranja samozaposlitve v novoustanovljenih poslovnih subjektih. Osebe se vključijo v program po zaključeni delavnici "Priprava na samozaposlitev", na podlagi zaposlitvenega načrta in pogodbe o dodelitvi subvencije, ki se sklene, ko se oseba samozaposli in Zavodu RS za zaposlovanje odda vlogo za dodelitev subvencije.

Ciljna skupina: Brezposelne osebe in iskalci zaposlitve, katerih zaposlitev je ogrožena, ki so se udeležile programa Pomoč pri samozaposlitvi in ga uspešno opravile; so se samozaposlile v novoustanovljenem poslovnem subjektu za polni delovni čas, razen invalidov, ki se samozaposlijo za delovni čas v skladu z izdano odločbo o invalidnosti.

Upravičenec do subvencije je poslovni subjekt, ki ga je ustanovila brezposelna oseba ali iskalec zaposlitve, katerega zaposlitev je ogrožena, in sicer v primeru da je bil **poslovni subjekt registriran po podpisu zaposlitvenega načrta** za vključitev v program Subvencija za samozaposlitev **in po zaključku delavnice** ter se je ustanovitelj v njem samozaposlil kot: kot direktor in (so)lastnik v novoustanovljenem podjetju (gospodarska družba ali zavod) s šifro zavarovalne podlage 040 in 112, kot samostojni podjetnik posameznik (s.p.) s šifro zavarovalne podlage 005 ali kot oseba, ki z osebnim delom samostojno opravlja dejavnost na podlagi odločbe pristojnega organa oziroma vpisa v register samostojnih dejavnosti s šifro zavarovalne podlage 019.

Izvajalci: ZRSZ.

Izdaja: Zavod Republike Slovenije za zaposlovanje, Rožna dolina c. IX/6, Ljubljana,
tel. št.: 01 47 90 900, fax: 01 47 90 262

Za izdajatelja: Mavricija Batič, generalna direktorica

Oblikoval in uredil: Katja Bras

Datum izdaje: April 2015

Internet URL naslov: <http://www.ess.gov.si>

ISSN 1318-3451

Mesečne informacije so objavljene na spletni strani ZRSZ:
http://www.ess.gov.si/trg_dela/publicistika/mesecne_informacije

Uporaba in objava podatkov je dovoljena le z navedbo vira!