

Mesečne informacije FEBRUAR 2015

LETNIK 22, ŠTEVILKA 2

KAZALO

KAZALCI GIBANJ NA TRGU DELA IN AKTIVNOSTI ZAVODA	3
PREGLED TEKOČIH GIBANJ NA TRGU DELA IN AKTIVNOSTI ZAVODA	4
UKREPI APZ V LETU 2015	10
SEZNAM TABEL	11
METODOLOŠKA POJASNILA	42

KAZALCI GIBANJ NA TRGU DELA IN AKTIVNOSTI ZAVODA

	XII 2014	I 2015	II 2015
NOVOPRIJAVLJENI BREZPOSELNI			
- v mesecu	10.783	13.840	6.952
- kumulativa od 1. 1. do konca meseca	102.556	13.840	20.792
- indeks obdobje leta / enako obdobje predhodnega leta	94,7	93,4	91,2
BREZPOSELNI VKLJUČENI V ZAPOSILITEV			
- v mesecu	4.034	6.241	6.523
- kumulativa od 1. 1. do konca meseca	73.950	6.241	12.764
- indeks obdobje leta / enako obdobje predhodnega leta	113,7	100,5	104,8
PRIJAVA V EVIDENCO ZAČASNO NEZAPOSILJIVIH			
- v mesecu	145	80	51
- kumulativa od 1. 1. do konca meseca	1.149	80	131
ODLIV IZ EVIDENCE IZ RAZLOGOV, KI NE POMENIJO ZAPOSILITEV			
- v mesecu	2.702	2.778	2.156
- kumulativa od 1. 1. do konca meseca	33.163	2.778	4.934
- indeks obdobje leta / enako obdobje predhodnega leta	88,8	99,9	101,6
REGISTRIRANA BREZPOSELNOST			
- stanje ob koncu meseca	119.458	124.279	122.552
- povprečje v obdobju	120.109	124.279	123.416
- indeks stanje ob koncu meseca / predhodni mesec	103,5	104,0	98,6
- indeks stanje ob koncu meseca / december predhodnega leta	96,3	104,0	102,6
- indeks stanje ob koncu meseca / isti mesec predhodnega leta	96,3	95,7	94,4
OD REGISTRIRANIH BREZPOSELNIH OSEB V MESECU (v %)			
- ženske	49,8	49,0	48,9
- stečajniki in trajno presežni delavci	22,1	21,5	21,6
- iskalci prve zaposlitve	18,5	17,6	17,6
- stari do 29 let	25,2	24,8	24,6
- stari 50 let ali več	30,8	30,7	31,0
- brezposelni s 1. in 2. ravniyo izobrazbe	28,8	29,0	29,3
- dolgotrajno brezposelni	50,3	49,5	49,8
- invalidi	14,8	14,4	14,4
STOPNJA REGISTRIRANE BREZPOSELNOSTI (v %)			
- v mesecu	13,0	13,5	...
- povprečje obdobja	13,1	13,5	...
DELOVNO AKTIVNO PREBIVALSTVO			
- v mesecu	799.958	794.254	...
- povprečje obdobja	797.792	794.254	...
PRIJAVLJENA PROSTA DELOVNA MESTA			
- v mesecu	4.713	6.713	5.908
- kumulativa od 1. 1. do konca meseca	84.863	6.713	12.621
- indeks obdobje leta / enako obdobje predhodnega leta	-	102,4	103,1
PREJEMNIKI DN			
- v mesecu	25.452	29.385	...
- povprečje obdobja	26.643	29.385	...
- indeks mesec / isti mesec predhodnega leta	85,1	87,1	...
DELEŽ PREJEMNIKOV DN OD VSEH BREZPOSELNIH (v %)			
- v mesecu	21,3	23,6	...
IZDANA DELOVNA DOVOLJENJA ZA ZAPOSILITEV TUJCEV			
- v mesecu	1.498	1.345	1.293
- kumulativa od 1. 1. do konca meseca	17.457	1.345	2.638
VELJAVNA DELOVNA DOVOLJENJA ZA ZAPOSILITEV TUJCEV			
- v mesecu	22.853	22.608	22.346

PREGLED TEKOČIH GIBANJ NA TRGU DELA IN AKTIVNOSTI ZAVODA

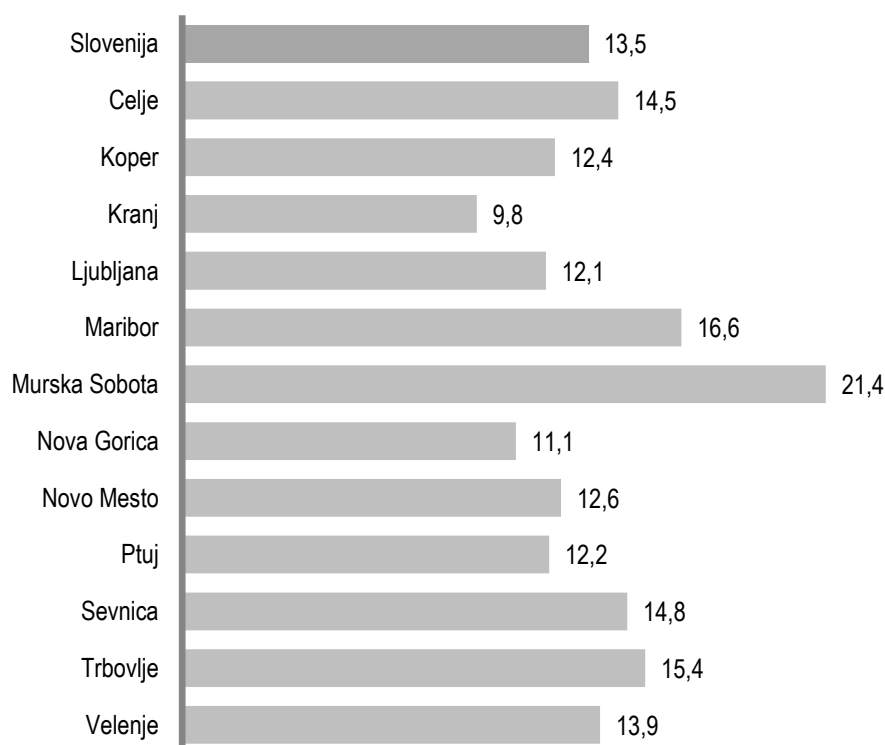
AKTIVNO PREBIVALSTVO

Januarja je bilo po podatkih Statističnega urada RS v Sloveniji 918.533 aktivnih prebivalcev; glede na december 2014 se je število aktivnih zmanjšalo za 883 oseb oz. 0,1 %. Število delovno aktivnega prebivalstva se je zmanjšalo za 0,7 %, število brezposelnih pa se je v januarju zvišalo za 4.821 oz. 4,0 % glede na december 2014. V januarju je bilo tako 794.254 delovno aktivnih ter 124.279 registriranih brezposelnih oseb.

V začetku leta 2015 je bilo v Sloveniji 794.254 delovno aktivnega prebivalstva oz. 5.704 oseb manj kot konec leta 2014 in 12.693 oseb več kot v začetku leta 2014. Najizrazitejše znižanje zaposlenosti z decembra 2014 na januar 2015 beležimo v dejavnosti kmetijstvo in lov, gozdarstvo in ribištvo, in sicer za kar 7,2 %, ter v gradbeništvu (-990 oseb). Na drugi strani se je število delovno aktivnih najizraziteje povečalo v dejavnosti prometa in skladiščenja (+129 oseb) ter v nekoliko manjšem obsegu tudi v informacijskih in komunikacijskih dejavnostih (+55 oseb) ter v drugih raznovrstnih poslovnih dejavnostih (+38 oseb).

Zviševanju števila registriranih brezposelnih oseb v decembru 2014 je sledilo tudi zviševanje brezposelnih v januarju 2015. Posledica tega je tudi zvišanje stopnje registrirane brezposelnosti, ki znaša v začetku letošnjega leta 13,5 %, kar je 0,5 odstotnih točk več kot ob koncu lanskega leta.

Stopnje registrirane brezposelnosti v %, po OS Zavoda, januar 2015



Vir podatkov: SURS

Tako kot konec leta 2014, je bila tudi v januarju 2015 najvišja stopnja brezposelnosti v OS Murska Sobota, kjer je bilo brez zaposlitve 21,4 % aktivnega prebivalstva. Nadpovprečno stopnjo brezposelnosti imajo praviloma območne službe z vzhoda države. Najnižja stopnja brezposelnosti je bila v OS Kranj (9,8 %), kjer se je v primerjavi s preteklim mesecem zvišala za 0,4 odstotne točke.

Stopnja registrirane brezposelnosti se je v primerjavi z decembrom preteklega leta povišala v vseh območnih službah, najbolj pa v OS Murska Sobota (+1,3 %) in OS Maribor (+1,1 %).

REGISTRIRANA BREZPOSELNOST

V februarju se je v evidenci brezposelnih pri Zavodu na novo prijavilo 6.952 oseb (od tega 3.103 žensk), kar je 12,8 % manj kot v februarju 2015 ter 49,8 % manj kot pretekli mesec.

Novo prijavljenih iskalcev prve zaposlitve je bilo 1.056, zaradi izteka zaposlitve za določen čas je bilo na novo prijavljenih 3.616 oseb, zaradi stečajev in presežkov pa se je pri Zavodu na novo prijavilo 1.242 oseb.

Skupaj se je v letošnjih prvih dveh mesecih v evidenco brezposelnih oseb na ZRSZ na novo prijavilo 20.792 brezposelnih, kar je 8,8 % manj kot v enakem obdobju lani. Največ oseb se je prijavilo zaradi izteka zaposlitve za določen čas, in sicer 12.867. Drugi najpomembnejši razlog prijave je bila izguba zaposlitve zaradi stečaja ali iz poslovnih razlogov (3.208 oseb), prijavilo pa se je še 2.383 iskalcev prve zaposlitve.

Priliv v in odliv iz brezposelnosti

	I-II 2014	I-II 2015	Indeks I-II 15 / I-II 14
PRILIV, SKUPAJ	22.788	20.792	91,2
od tega, ženske	9.699	8.880	91,6
od tega, iskalci prve zaposlitve	3.072	2.383	77,6
od tega, presežki in stečajniki	4.239	3.208	75,7
od tega, iztek zaposlitve za določen čas	12.955	12.867	99,3
ODLIV, SKUPAJ	17.039	17.698	103,9
Zaposlitve	12.184	12.764	104,8
od tega, iskalci prve zaposlitve	1.948	1.896	97,3
Prehod v neaktivnost	1.939	1.682	86,7
od tega, upokojitve	1.064	898	84,4
od tega, redno šolanje	69	59	85,5
Kršitev obveznosti	1.639	1.982	120,9
Oseba se je sama odjavila	702	752	107,1
Prijava v druge evidence	144	131	91,0
od tega, v evidenco začasno nezaposljivih	140	131	93,6
Drugo	431	387	89,8

V februarju 2015 se je iz evidenci brezposelnih odjavilo 8.679 oseb, kar je 7,8 % več kot februarja lani ter 3,8 % manj kot pretekli mesec. Največ se jih je odjavilo zaradi zaposlitve, 6.523 oseb, kar predstavlja 75,2 % skupnega odliva iz brezposelnosti. Med neaktivne je prešlo 790 oseb, več kot polovica od teh zaradi upokojitve. Zavod je v februarju zaradi kršitve obveznosti odjavil 830 oseb, 536 oseb pa se je odjavilo zaradi drugih razlogov, od teh je bilo 51 oseb prenesenih v evidenco začasno nezaposljivih.

V letošnjih prvih dveh mesecih se je iz evidenci brezposelnih skupaj odjavilo 17.698 oseb, od teh največ zaradi zaposlitve, in sicer 12.764, kar je 4,8 % več kot v enakem obdobju lani.

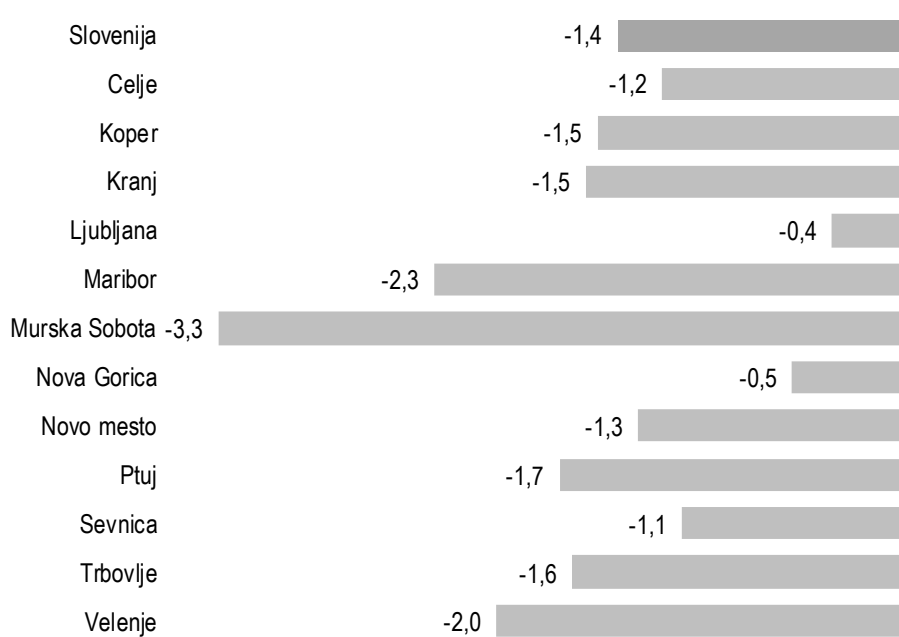
Evidenco začasno nezaposljivih oseb vzpostavi Zavod po uradni dolžnosti na podlagi postopka po 117. členu ZUTD. V tej evidenci se vodi osebe, za katere se skladno z 9. členom ZUTD ugotovi, da so začasno nezaposljive zaradi težav z odvisnostjo, z duševnim zdravjem oz. zaradi večjih socialnih ali drugih težav. Začasna nezaposljivost iz navedenih razlogov ter pravice in obveznosti take osebe se opredelijo v zaposlitvenem načrtu brezposelne osebe. Podlaga je mnenje medinstitucionalne komisije sodelavcev Zavoda in CSD o obstoju težav ter možnih ukrepov za njihovo razrešitev in za izboljšanje zaposlitvenih možnosti.

Konec februarja 2015 je bilo pri Zavodu prijavljenih 122.552 brezposelnih oseb. Brezposelnost se je znižala tako v primerjavi s februarjem 2014 (-5,6 %), kot tudi v primerjavi s preteklim mesecem (-1,4 %).

Brezposelnost se je v primerjavi s preteklim mesecem znižala na vseh območnih službah. Najbolj se je zmanjšala na OS Murska Sobota (-3,3 %), OS Maribor (-2,3 %) in OS Velenje (-2,0 %).

Primerjava z lanskim februarjem pokaže, da je bilo februarja letos več brezposelnih le na območju OS Murska Sobota, in sicer za 5,0 %. V vseh ostalih OS je brezposelnih manj. V OS Novo mesto je število nižje za 12,0 %, v OS Sevnica za 10,0 %, v OS Kranj za 9,7 % ter v OS Trbovlje za 9,6 %.

Sprememba števila registriranih brezposelnih po OS prijave v februarju 2015 glede na januar 2015, v %



Konec februarja je bilo med brezposelnimi 48,9 % žensk, 24,6 % mladih do 29 let, 31,0 % starih 50 let ali več, 17,6 % iskalcev prve zaposlitve, 49,8 % dolgotrajno brezposelnih ter 14,4 % invalidov. Struktura brezposelnih se v primerjavi z mesecem poprej ni bistveno spremenila.

Zaradi težavnega položaja mladih na trgu dela je Vlada RS v lanskem letu sprejela program Jamstva za mlade, kjer bo vsaki mladi osebi do starosti 29 let ponujena zaposlitev (tudi s pripravništvom), usposabljanje na delovnem mestu, vključitev v formalno izobraževanje ali krajšo obliko institucionalnega ali praktičnega usposabljanja v štirih mesecih po prijavi v evidenco brezposelnih oseb pri Zavodu RS za zaposlovanje.

POVPRAŠEVANJE DELODAJALCEV PO DELAVCIH

Povpraševanje delodajalcev po delavcih se je v mesecu februarju, v primerjavi z januarjem, zmanjšalo. Delodajalci so prijaviili 5.908 prostih delovnih mest oz. vrst dela, kar je 12,0 % manj kot januarja oz. 3,8 % več kot februarja lani. Največ prostih delovnih mest so prijaviili delodajalci iz dejavnosti gradbeništva, in sicer 1.160, sledijo pa predelovalne dejavnosti (1.003), dejavnost trgovine, vzdrževanja in popravila motornih vozil (526), dejavnost zdravstva in socialnega varstva (526) ter druge raznovrstne poslovne dejavnosti (465).

V prvih dveh mesecih leta 2015 so delodajalci prijaviili 12.621 prostih delovnih mest, kar je 3,1 % več kot v enakem obdobju lani.

Dne 12. 4. 2013 je pričel veljati Zakon o spremembah in dopolnitvah zakona o urejanju trga dela (ZUTD-A), ki je ukinil obvezno prijavo prostega delovnega mesta pri Zavodu. Ker lahko delodajalci, ki ne sodijo v javni sektor ali niso gospodarske družbe v večinski lasti države, objavo prostega delovnega mesta zagotovijo sami, o tem pa ZRSZ ne obveščajo, slednji nima več podatkov o vseh prostih delovnih mestih v državi, prav tako ni več mogoča primerjava s podatki iz preteklih obdobj.

V februarju so delodajalci pri Zavodu sporočili največ prostih delovnih mest za naslednje poklice (prikazujemo prvih pet najpogostejše iskanih poklicev glede na glavno poklicno skupino po Standardni klasifikaciji poklicev):

1 ZAKONODAJALCI, VISOKI URADNIKI, MENEDŽERJI	147
1221 Menedžerji za trženje in prodajo	31
1120 Generalni direktorji in člani uprave družbe	19
1345 Vodstveni poklici v vzgoji in izobraževanju	12
1112 Visoki državni uradniki	9
1324 Menedžerji za nabavo, storitve na področju logistike, skladiščenja, transporta in pošte	9
2 STROKOVNJAKI	1.077
2342 Vzgojitelji in pomočniki vzgojiteljev predšolskih otrok	77
2311 Visokošolski učitelji in sodelavci na visokošolskih zavodih	62
2422 Strokovnjaki za oblikovanje, izvajanje in nadzor politik, programov in ukrepov	55
2212 Zdravniki specialisti (razen splošne medicine)	53
2421 Analitiki poslovnih procesov in organizacije dela	47
3 TEHNIKI IN DRUGI STROKOVNI SODELAVCI	703
3322 Komercialni zastopniki za prodajo ipd.	227
3221 Strokovni sodelavci za zdravstveno nego	117
3343 Poslovni sekretarji	34
3115 Tehniki za strojništvo ipd.	26
3321 Zavarovalni zastopniki in zavarovalni posredniki	24
4 URADNIKI	250
4120 Tajniki	77
4321 Skladiščniki in uradniki za nabavo in prodajo	43
4223 Telefonisti	24
4323 Prometni odpravniki, referenti za promet ipd.	21
4224 Hotelski receptorji	15

5 POKLICI ZA STORITVE, PRODAJALCI	823
5131 Natarji	244
5120 Kuharji	162
5223 Prodajalci	130
5321 Bolničarji negovalci v zavodih	59
5141 Frizerji	34
6 KMETOVALCI, GOZDARJI, RIBIČI, LOVCI	54
6113 Vrtnarji in drevesničarji	28
6210 Gozdarji ipd.	20
6112 Sadjarji, vinogradniki ipd.	4
6130 Kmetovalci na mešanih kmetijah	2
7 POKLICI ZA NEINDUSTRIJSKI NAČIN DELA	1.594
7112 Zidarji ipd.	200
7212 Varilci ipd.	167
7411 Elektroinštalaterji	136
7119 Gradbinci ipd., d.n.	127
7115 Tesarji ipd.	113
8 UPRAVLJAVCI STROJEV IN NAPRAV, INDUSTRIJSKI IZDELOVALCI IN SESTAVLJAVCI	500
8332 Vozniki težkih tovornjakov in vlačilcev	283
8342 Upravljalci strojev za zemeljska dela ipd.	41
8322 Vozniki osebnih vozil, taksijev in lahkih dostavnih vozil	38
8212 Sestavljalci električne in elektronske opreme	31
8343 Upravljalci žerjavov, dvigal ipd.	15
9 POKLICI ZA PREPROSTA DELA	760
9329 Delavci za preprosta dela v predelovalnih dejavnostih, d.n.	194
9112 Čistilci, strežniki in gospodinjski pomočniki ipd. v uradih, hotelih in drugih ustanovah	146
9312 Delavci za preprosta dela pri nizkih gradnjah	83
9313 Delavci za preprosta dela pri visokih gradnjah	76
9412 Kuhinjski pomočniki	71

PRAVICE IZ ZAVAROVANJA ZA PRIMER BREZPOSELNOSTI

Pravica iz zavarovanja za primer brezposelnosti je denarno nadomestilo. Januarja letos je denarno nadomestilo prejelo 29.385 brezposelnih oseb, kar je za 15,5 % več kot pretekli mesec in za 12,9 % manj kot januarja 2014. Delež prejemnikov denarnega nadomestila v skupni brezposelnosti je v januarju 2015 znašal 23,6 %. Najnižji delež prejemnikov so zabeležili na OS Trbovlje (18,7 %), OS Ljubljana (20,4 %) ter OS Novo mesto (21,5 %), najvišjega pa na OS Kranj (31,7 %), OS Murska Sobota (30,8 %) ter OS Ptuj (28,5 %).

Izplačano denarno nadomestilo ne more biti nižje od 350 EUR in ne višje od 892,50 EUR bruto. Pogoji za uveljavitev pravice do denarnega nadomestila, roki za uveljavitev, višina, trajanje, mirovanje, prenehanje, znižanje denarnega nadomestila so določeni v Zakonu o urejanju trga dela (Uradni list RS, št. 80/2010), Zakonu za uravnoteženje javnih financ (Uradni list RS, št. 40/2012) ter v Zakonu o spremembah in dopolnitvah Zakona o urejanju trga dela (Uradni list RS, št. 21/2013).

Januarja 2015 so upravičenci v povprečju prejeli 683,16 EUR bruto denarnega nadomestila. V povprečju so najvišja denarna nadomestila izplačali na OS Ptuj (702,36 EUR bruto) in OS Novo mesto (699,04 EUR bruto), najnižja nadomestila pa na OS Murska Sobota (650,46 EUR bruto) in OS Sevnica (651,74 EUR bruto).

ZAPOSLOVANJE IN DELO TUJCEV

V februarju je Zavod izdal 1.293 delovnih dovoljenj (3,9 % manj kot januarja 2015 in 22,3 % manj kot februarja 2014), od tega 410 dovoljenj za zaposlitev, 251 osebnih delovnih dovoljenj in 243 dovoljenj za delo. Največ delovnih dovoljenj je bilo izdanih za dejavnost gradbeništva, za kulturne, razvedrilne in rekreacijske dejavnosti, za dejavnost prometa in skladiščenja ter v predelovalnih dejavnostih. Glede na državljanstvo je bilo največ izdanih delovnih dovoljenj za delavce iz držav z območja nekdanje SFRJ, in sicer 83,1 % vseh dovoljenj. Največ jih je bilo izdanih za državljane Bosne in Hercegovine (374) in Srbije (260).

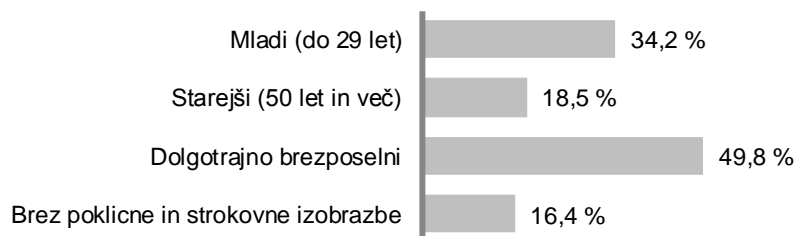
V prvih dveh mesecih letošnjega leta je bilo skupaj izdanih 2.638 delovnih dovoljenj, kar je za 20,1 % manj kot v enakem obdobju lani.

Ob koncu februarja je bilo veljavnih 22.346 delovnih dovoljenj. Glede na državljanstvo so prevladovali delavci s področja nekdanje SFRJ in so predstavljali 89,7 % vseh tujih delavcev, največ je bilo državljanov Bosne in Hercegovine (10.363). Iz držav, ki niso s področja bivše SFRJ, so imeli največ veljavnih delovnih dovoljenj državljani Rusije (960) in Ukrajine (459).

UKREPI APZ V LETU 2015

V ukrep Usposabljanja in izobraževanja v februarju beležimo 1.450 vključitev, v ukrep Kreiranja delovnih mest pa 1.262 vključitev. Največji delež vključitev v ukrepe APZ predstavljajo dolgotrajno brezposelne osebe.

Vključeni v ukrepe APZ po značilnih skupinah



Skupaj je bilo v ukrepe APZ v obdobju od 1. januarja 2015 do konca februarja 2015 vključenih 6.620 oseb, število aktivnih pogodb konec februarja 2015 pa je bilo 14.163.

V februarju smo zabeležili vključitve v tri nove programe APZ iz Kataloga ukrepov 2015, in sicer:

- 1.1.2.2. Vključitve brezposelnih oseb v podporne in razvojne programe
- 1.1.2.3. Iz faksa takoj praksa
- 1.1.4.1. Delovni preizkus

SEZNAM TABEL

Tabela 1: Delovno aktivno prebivalstvo	12
Tabela 2: Stopnja registrirane brezposelnosti, območne službe	13
Tabela 3: Prijavljena prosta delovna mesta, območne službe	14
Tabela 4: Registrirane brezposelne osebe, območne službe	15
Tabela 4a: Registrirane brezposelne osebe, statistične regije	15
Tabela 5: Novoprijavljene brezposelne osebe, območne službe	16
Tabela 5a: Novoprijavljene brezposelne osebe, statistične regije	16
Tabela 6: Novoprijavljene brezposelne osebe po razlogih prijave	17
Tabela 7: Odjavljene brezposelne osebe, območne službe	18
Tabela 7a: Odjavljene brezposelne osebe, statistične regije	18
Tabela 8: Odjavljene brezposelne osebe po razlogih odjave, območne službe	19
Tabela 9: Kategorije registriranih brezposelnih oseb, območne službe	20
Tabela 9a: Kategorije registriranih brezposelnih oseb, statistične regije	20
Tabela 10: Registrirane brezposelne osebe po starosti, območne službe	21
Tabela 10a: Registrirane brezposelne osebe po starosti, statistične regije	21
Tabela 11: Registrirane brezposelne osebe po ravni izobrazbe, območne službe	22
Tabela 11a: Registrirane brezposelne osebe po ravni izobrazbe, statistične regije	22
Tabela 12a: Registrirane brezposelne osebe po trajanju brezposelnosti, statistične regije	23
Tabela 13: Prejemniki denarnega nadomestila, območne službe	24
Tabela 14: Izvajanje Zakona o zaposlitveni rehabilitaciji in zaposlovanju invalidov, območne službe	25
Tabela 15: Storitve Zavoda pri iskanju zaposlitve in načrtovanju kariere, območne službe	26
Tabela 16: Število novosklenjenih pogodb z osebo, februar 2015, območne službe	27
Tabela 17: Število novosklenjenih pogodb z osebo, januar – februar 2015, območne službe	28
Tabela 18: Število aktivnih pogodb z osebo, februar 2015, območne službe	29
Tabela 19: Število aktivnih pogodb z osebo konec februarja 2015, območne službe	30
Tabela 20: Delovna dovoljenja po vrstah	31
Tabela 21: Delovna dovoljenja po državljanstvu	32
Tabela 22: Delovna dovoljenja po področjih dejavnosti	33
Tabela 23: Delovna dovoljenja po OS sedeža delodajalca	34
Tabela 24: Državljeni EU, EGP in Švice, ki so se zaposlili v Sloveniji	35
Tabela 25: Število in struktura registrirane brezposelnosti, občine	36

Tabela 1: Delovno aktivno prebivalstvo

	Delovno aktivni, skupaj				Indeks		
	Ø 2013	Ø 2014	Ø 2015	I 15	I 15 XII 14	I 15 I 14	Ø I-I 15 Ø I-I 14
Skupaj	793.597	797.792	794.254	794.254	99,3	101,6	101,6
A Kmetijstvo in lov, gozdarstvo, ribištvo	38.207	35.366	32.558	32.558	92,8	103,1	103,1
B Rudarstvo	2.668	2.583	2.507	2.507	99,0	94,6	94,6
C Predelovalne dejavnosti	177.690	178.340	178.536	178.536	100,0	100,8	100,8
D Oskrba z el. energijo, plinom in paro	7.969	8.058	8.007	8.007	99,9	100,8	100,8
E Oskr. z vodo; rav. z odpl., odp.; san. okolja	9.604	9.469	9.200	9.200	98,3	95,5	95,5
F Gradbeništvo	54.250	53.982	50.884	50.884	98,1	99,7	99,7
G Trgovina; vzdrž. in popravila mot. vozil	104.180	103.789	103.818	103.818	99,6	100,5	100,5
H Promet in skladiščenje	46.227	46.861	47.456	47.456	100,3	102,5	102,5
I Gostinstvo	31.069	31.214	31.331	31.331	99,2	103,3	103,3
J Informacijske in komunikacijske dej.	23.090	23.628	23.951	23.951	100,2	102,1	102,1
K Finančne in zavarovalniške dej.	22.645	22.190	21.961	21.961	100,0	97,7	97,7
L Poslovanje z nepremičninami	3.971	4.007	3.957	3.957	98,2	99,7	99,7
M Strokovne, znanstvene in tehnične dej.	48.705	49.515	49.480	49.480	99,8	99,6	99,6
N Druge raznovrstne poslovne dej.	25.894	29.587	31.773	31.773	100,1	125,8	125,8
O Javna uprava in obramba; obv. soc. varnost	49.144	48.819	48.005	48.005	99,3	98,7	98,7
P Izobraževanje	65.397	65.995	66.333	66.333	99,8	101,0	101,0
Q Zdravstvo in socialno varstvo	55.575	56.188	56.280	56.280	99,3	101,6	101,6
R Kulturne, razvedrilne in rekreac. dej.	13.612	14.047	14.050	14.050	98,6	102,8	102,8
S Druge dejavnosti	13.175	13.600	13.624	13.624	97,9	104,4	104,4
T Gospod. z zap. hiš. os.; prz. za last. rabo	524	555	543	543	97,1	108,0	108,0

Vir: SURS

Tabela 2: Stopnja registrirane brezposelnosti, območne službe

Območna služba	Ø 2012	Ø 2013	Ø 2014	Ø 2015	XI 14	XII 14	I 15
Slovenija	12,0	13,1	13,1	13,5	12,5	13,0	13,5
Celje	12,7	14,0	14,1	14,5	13,5	14,0	14,5
Koper	10,3	11,8	12,1	12,4	11,6	12,0	12,4
Kranj	8,9	9,8	9,5	9,8	8,9	9,4	9,8
Ljubljana	10,3	11,8	12,0	12,1	11,5	11,8	12,1
Maribor	14,8	15,7	15,5	16,6	14,8	15,5	16,6
Murska Sobota	17,3	17,8	18,4	21,4	18,7	20,1	21,4
Nova Gorica	10,3	11,7	11,2	11,1	10,7	10,9	11,1
Novo mesto	12,2	13,4	13,1	12,6	12,0	12,4	12,6
Ptuj	12,2	12,3	11,4	12,2	11,1	11,5	12,2
Sevnica	13,8	14,6	14,5	14,8	13,7	14,4	14,8
Trbovlje	13,7	15,1	15,9	15,4	14,9	15,0	15,4
Velenje	12,6	13,6	13,2	13,9	12,7	13,2	13,9

Vir: SURS

Tabela 3: Prijavljena prosta delovna mesta¹, območne službe

Območna služba	XII 14	I 15	II 15	I-XII 13	I-XII 14	I-II 15	Indeks	
							II 15 II 14	II 15 XII 14
Slovenija	4.713	6.713	5.908	111.301	84.863	12.621	103,8	88,0
Celje	360	552	582	11.093	7.957	1.134	104,9	105,4
Koper	298	435	590	7.383	5.268	1.025	140,8	135,6
Kranj	306	438	352	7.963	5.694	790	101,4	80,4
Ljubljana	1.585	2.399	1.978	37.443	29.395	4.377	97,5	82,5
Maribor	615	899	803	16.663	11.810	1.702	107,4	89,3
Murska Sobota	264	432	289	5.291	4.567	721	71,0	66,9
Nova Gorica	149	172	211	3.975	2.935	383	134,4	122,7
Novo mesto	261	238	225	4.313	3.580	463	110,8	94,5
Ptuj	437	653	339	6.714	5.871	992	93,1	51,9
Sevnica	123	117	197	3.163	2.386	314	100,5	168,4
Trbovlje	112	113	82	1.651	1.581	195	130,2	72,6
Velenje	203	265	260	5.649	3.819	525	128,1	98,1

¹ Dne 12. 4. 2013 je pričel veljati Zakon o spremembah in dopolnitvah zakona o urejanju trga dela (ZUTD-A), ki je **ukinil obvezno prijavo prostega delovnega mesta pri Zavodu**. Ker lahko delodajalci, ki ne sodijo v javni sektor ali niso gospodarske družbe v večinski lasti države, objavo prostega delovnega mesta zagotovijo sami, o tem pa ZRSZ ne obveščajo, slednji nima več podatkov o vseh prostih delovnih mestih v državi, prav tako ni več mogoča primerjava s podatki iz preteklih obdobj.

Tabela 4: Registrirane brezposelne osebe, območne službe

Območna služba							Indeks			Razlika		
	XII 14	I 15	II 15	Ø 2013	Ø 2014	Ø I-II 2015	II 15	II 15	Ø I-II 2015	II 15	II 15	Ø I-II 2015
							II 14	I 15	Ø I-II 2014	II 14	I 15	Ø I-II 2014
Slovenija	119.458	124.279	122.552	119.827	120.109	123.416	94,4	98,6	95,1	-7.212	-1.727	-6.388
Celje	12.467	12.948	12.796	12.537	12.602	12.872	94,3	98,8	95,0	-778	-152	-685
Koper	7.922	8.266	8.143	7.815	8.044	8.205	91,3	98,5	92,5	-778	-123	-666
Kranj	8.291	8.615	8.482	8.561	8.336	8.549	90,3	98,5	91,2	-912	-133	-828
Ljubljana	32.662	33.532	33.413	32.066	33.049	33.473	95,8	99,6	96,4	-1.458	-119	-1.237
Maribor	16.003	17.081	16.693	16.031	15.985	16.887	96,4	97,7	97,0	-627	-388	-524
Murska Sobota	9.860	10.533	10.184	8.749	9.004	10.359	105,0	96,7	106,3	488	-349	614
Nova Gorica	5.386	5.493	5.463	5.847	5.570	5.478	91,2	99,5	90,5	-526	-30	-578
Novo mesto	6.301	6.442	6.359	6.840	6.678	6.401	88,0	98,7	88,2	-868	-83	-859
Ptuj	4.233	4.488	4.413	4.483	4.188	4.451	93,3	98,3	94,5	-319	-75	-259
Sevnica	4.600	4.727	4.676	4.737	4.667	4.702	90,0	98,9	90,6	-519	-51	-490
Trbovlje	4.214	4.293	4.224	4.223	4.442	4.259	90,4	98,4	91,1	-449	-69	-416
Velenje	7.519	7.861	7.706	7.938	7.544	7.784	94,3	98,0	94,4	-466	-155	-462

Tabela 4a: Registrirane brezposelne osebe, statistične regije

Kohezijska/statistična regija							Indeks			Razlika		
	XII 14	I 15	II 15	Ø 2013	Ø 2014	Ø I-II 2015	II 15	II 15	Ø I-II 2015	II 15	II 15	Ø I-II 2015
							II 14	I 15	Ø I-II 2014	II 14	I 15	Ø I-II 2014
Slovenija	119.458	124.279	122.552	119.827	120.109	123.416	94,4	98,6	95,1	-7.212	-1.727	-6.388
Vzhodna Slovenija	71.020	74.429	73.081	71.216	70.877	73.755	95,2	98,2	95,9	-3.663	-1.348	-3.176
Jugovzhodna Slovenija	8.870	9.146	9.026	9.328	9.224	9.086	90,9	98,7	91,2	-906	-120	-875
Koroška	3.836	4.037	3.954	4.368	4.050	3.996	87,8	97,9	87,8	-551	-83	-554
Podravska	20.089	21.402	20.963	20.375	20.061	21.183	95,7	97,9	96,5	-935	-439	-775
Pomurska	9.934	10.595	10.266	8.842	9.094	10.431	105,0	96,9	106,1	489	-329	597
Posavska	4.990	5.115	5.055	5.207	5.093	5.085	88,7	98,8	89,4	-643	-60	-606
Primorsko-notranjska	2.895	2.999	2.988	2.973	2.893	2.994	93,0	99,6	93,5	-225	-11	-209
Savinjska	16.343	16.979	16.745	16.042	16.185	16.862	97,2	98,6	97,8	-479	-234	-378
Zasavska	4.063	4.156	4.084	4.082	4.277	4.120	90,8	98,3	91,6	-413	-72	-377
Zahodna Slovenija	47.527	48.863	48.501	47.563	48.324	48.682	93,4	99,3	94,0	-3.411	-362	-3.095
Gorenjska	8.472	8.814	8.676	8.740	8.549	8.745	90,3	98,4	91,2	-933	-138	-842
Goriška	5.551	5.666	5.625	5.962	5.722	5.646	91,4	99,3	90,8	-531	-41	-569
Obalno-kraška	5.917	6.155	6.040	5.812	6.056	6.098	90,5	98,1	91,8	-636	-115	-545
Osrednjeslovenska	27.587	28.228	28.160	27.050	27.996	28.194	95,6	99,8	96,1	-1.311	-68	-1.139
Občina izven RS	911	987	970	1.048	908	979	87,5	98,3	89,3	-138	-17	-118

Tabela 5: Novoprijavljene brezposelne osebe, območne službe

Območna služba	XII 14	I 15	II 15	I-XII 13	I-XII 14	I-II 15	Indeks		
							II 15 II 14	II 15 I 15	I-II 15 I-II 14
Slovenija	10.783	13.840	6.952	108.344	102.556	20.792	87,2	50,2	91,2
Celje	1.094	1.401	625	10.626	9.886	2.026	80,9	44,6	95,7
Koper	764	937	551	8.108	7.399	1.488	94,0	58,8	90,5
Kranj	1.097	1.105	635	9.686	9.155	1.740	86,3	57,5	88,3
Ljubljana	2.407	3.006	1.799	27.412	24.963	4.805	85,4	59,8	88,8
Maribor	1.651	2.367	1.071	15.387	15.056	3.438	97,0	45,2	97,9
Murska Sobota	1.052	1.393	432	7.846	8.199	1.825	77,1	31,0	93,4
Nova Gorica	374	598	329	5.039	4.449	927	98,8	55,0	98,8
Novo mesto	463	529	290	4.791	4.688	819	92,4	54,8	85,8
Ptuj	484	698	337	5.047	4.955	1.035	80,8	48,3	90,9
Sevnica	474	457	231	3.761	3.445	688	90,9	50,5	97,3
Trbovlje	226	363	212	3.171	3.214	575	85,5	58,4	71,7
Velenje	697	986	440	7.470	7.147	1.426	81,2	44,6	86,6

Tabela 5a: Novoprijavljene brezposelne osebe, statistične regije

Kohezijska/statistična regija	XII 14	I 15	II 15	I-XII 13	I-XII 14	I-II 15	Indeks		
							II 15 II 14	II 15 I 15	I-II 15 I-II 14
Slovenija	10.783	13.840	6.952	108.344	102.556	20.792	87,2	50,2	91,2
Vzhodna Slovenija	6.714	8.779	3.918	62.634	60.820	12.697	86,8	44,6	92,8
Jugovzhodna Slovenija	725	808	406	6.566	6.362	1.214	94,9	50,2	90,6
Koroška	332	537	246	4.115	3.698	783	84,5	45,8	88,4
Podravska	2.054	2.983	1.366	20.045	19.532	4.349	91,7	45,8	95,9
Pomurska	1.047	1.396	448	7.918	8.248	1.844	79,4	32,1	94,5
Posavska	497	491	247	4.120	3.783	738	85,8	50,3	92,5
Primorsko-notranjska	360	329	170	2.655	2.460	499	93,9	51,7	102,5
Savinjska	1.486	1.878	825	14.063	13.582	2.703	80,5	43,9	93,3
Zasavska	213	357	210	3.152	3.155	567	85,7	58,8	72,0
Zahodna Slovenija	3.887	4.869	2.921	43.852	40.274	7.790	88,1	60,0	89,1
Gorenjska	1.085	1.124	651	9.780	9.222	1.775	88,0	57,9	89,6
Goriška	392	616	329	5.223	4.624	945	92,9	53,4	95,9
Obalno-kraška	480	698	404	6.070	5.483	1.102	88,8	57,9	86,0
Osrednjeslovenska	1.930	2.431	1.537	22.779	20.945	3.968	87,0	63,2	88,2
Občina izven RS	182	192	113	1.858	1.462	305	77,9	58,9	84,0

Tabela 6: Novoprijavljene brezposelne osebe po razlogih prijave

Območna služba	Skupaj			iskalec prve zaposlitve			iztek zaposlitve za določen čas			trajni presežek, stečaj			drugi razlogi		
			<u>I-II 15</u>			<u>I-II 15</u>			<u>I-II 15</u>			<u>I-II 15</u>			<u>I-II 15</u>
	II 15	I-II 15	I-II 14	II 15	I-II 15	I-II 14	II 15	I-II 15	I-II 14	II 15	I-II 15	I-II 14	II 15	I-II 15	I-II 14
Slovenija	6.952	20.792	91,2	1.056	2.383	77,6	3.616	12.867	99,3	1.242	3.208	75,7	1.038	2.334	92,5
Celje	625	2.026	95,7	79	204	69,4	367	1.292	106,9	83	280	74,9	96	250	104,2
Koper	551	1.488	90,5	82	175	85,8	263	877	100,8	113	257	72,8	93	179	82,5
Kranj	635	1.740	88,3	113	225	68,6	288	953	103,3	96	272	61,1	138	290	105,8
Ljubljana	1.799	4.805	88,8	348	727	78,6	779	2.470	97,2	360	916	76,5	312	692	93,0
Maribor	1.071	3.438	97,9	119	268	76,8	656	2.464	102,9	192	461	94,7	104	245	87,5
Murska Sobota	432	1.825	93,4	54	133	77,8	240	1.294	103,2	89	249	75,0	49	149	76,0
Nova Gorica	329	927	98,8	47	122	85,3	179	520	102,2	52	163	101,2	51	122	97,6
Novo mesto	290	819	85,8	64	140	87,0	141	460	87,3	50	140	76,1	35	79	96,3
Ptuj	337	1.035	90,9	35	87	73,1	222	784	93,7	55	109	94,0	25	55	83,3
Sevnica	231	688	97,3	35	80	85,1	119	444	98,7	34	82	94,3	43	82	107,9
Trbovlje	212	575	71,7	29	72	67,9	119	361	94,0	39	80	33,6	25	62	83,8
Velenje	440	1.426	86,6	51	150	84,3	243	948	89,9	79	199	75,1	67	129	87,2

Tabela 7: Odjavljene brezposelne osebe, območne službe

Območna služba	XII 14	I 15	II 15	I-XII 13	I-XII 14	I-II 15	Indeks		
							II 15 II 14	II 15 I 15	I-II 15 I-II 14
Slovenija	6.736	9.019	8.679	102.390	107.113	17.698	107,8	96,2	103,9
Celje	694	913	779	9.942	10.434	1.692	105,4	85,3	108,8
Koper	574	594	675	7.443	7.821	1.269	138,9	113,6	118,9
Kranj	636	780	766	9.214	9.905	1.546	109,0	98,2	95,4
Ljubljana	1.618	2.156	1.929	24.799	25.604	4.085	108,2	89,5	107,6
Maribor	975	1.290	1.450	14.773	15.444	2.740	112,3	112,4	106,5
Murska Sobota	358	718	782	7.611	7.593	1.500	118,5	108,9	100,1
Nova Gorica	326	488	359	4.852	4.975	847	77,0	73,6	95,2
Novo mesto	316	387	371	4.551	5.479	758	97,1	95,9	92,8
Ptuj	306	446	412	5.215	5.207	858	111,1	92,4	96,8
Sevnica	260	332	291	3.726	3.840	623	118,8	87,7	125,1
Trbovlje	202	277	279	2.851	3.403	556	112,0	100,7	100,0
Velenje	471	638	586	7.413	7.408	1.224	86,4	91,8	95,4

Tabela 7a: Odjavljene brezposelne osebe, statistične regije

Kohezijska/statistična regija	XII 14	I 15	II 15	I-XII 13	I-XII 14	I-II 15	Indeks		
							II 15 II 14	II 15 I 15	I-II 15 I-II 14
Slovenija	6.736	9.019	8.679	102.390	107.113	17.698	107,8	96,2	103,9
Slovenija	3.925	5.371	5.265	59.939	63.286	10.636	107,8	98,0	102,8
Vzhodna Slovenija	408	537	523	6.091	7.165	1.060	106,5	97,4	97,6
Jugovzhodna Slovenija	273	333	328	3.956	4.199	661	87,2	98,5	90,8
Koroška	1.260	1.675	1.812	19.550	20.273	3.487	111,9	108,2	103,0
Podravska	360	735	776	7.662	7.654	1.511	115,8	105,6	100,1
Pomurska	285	362	309	4.013	4.266	671	115,3	85,4	119,4
Posavska	248	223	184	2.452	2.668	407	117,2	82,5	110,0
Primorsko-notranjska	896	1.240	1.053	13.388	13.713	2.293	99,0	84,9	105,9
Savinjska	195	266	280	2.827	3.348	546	116,2	105,3	100,7
Zasavska	2.731	3.536	3.289	40.451	42.365	6.825	107,7	93,0	105,5
Zahodna Slovenija	658	786	783	9.317	9.976	1.569	111,9	99,6	97,5
Gorenjska	334	500	370	4.995	5.141	870	78,4	74,0	95,0
Goriška	363	456	520	5.535	5.787	976	136,5	114,0	118,7
Obalno-kraška	1.376	1.794	1.616	20.604	21.461	3.410	107,7	90,1	109,2
Osrednjeslovenska	80	112	125	2.000	1.462	237	110,6	111,6	108,2

Tabela 8: Odjavljene brezposelne osebe po razlogih odjave, območne službe

Območna služba	Odjavljeni skupaj			zaposlitev oz. samozaposlitev			prehod v neaktivnost			kršitev obveznosti			drugi razlogi		
	<u>I-II 15</u>			<u>I-II 15</u>			<u>I-II 15</u>			<u>I-II 15</u>			<u>I-II 15</u>		
	II 15	I-II 15	I-II 14	II 15	I-II 15	I-II 14	II 15	I-II 15	I-II 14	II 15	I-II 15	I-II 14	II 15	I-II 15	I-II 14
Slovenija	8.679	17.698	103,9	6.523	12.764	104,8	790	1.682	86,7	830	1.982	120,9	536	1.270	99,5
Celje	779	1.692	108,8	556	1.197	107,5	86	157	82,2	74	198	162,3	63	140	108,5
Koper	675	1.269	118,9	475	845	110,0	54	123	100,0	104	210	228,3	42	91	108,3
Kranj	766	1.546	95,4	535	1.038	105,0	92	188	92,6	78	188	65,1	61	132	95,0
Ljubljana	1.929	4.085	107,6	1.419	2.910	108,8	182	378	84,0	242	577	126,3	86	220	102,3
Maribor	1.450	2.740	106,5	1.185	2.078	108,3	102	210	90,1	102	318	123,3	61	134	82,2
Murska Sobota	782	1.500	100,1	683	1.260	103,8	41	102	76,1	26	65	135,4	32	73	71,6
Nova Gorica	359	847	95,2	238	573	95,2	36	102	91,1	52	91	149,2	33	81	70,4
Novo mesto	371	758	92,8	270	544	94,8	49	108	85,0	29	62	78,5	23	44	118,9
Ptuj	412	858	96,8	313	638	99,1	40	71	88,8	23	47	81,0	36	102	98,1
Sevnica	291	623	125,1	211	447	125,9	38	75	101,4	29	61	160,5	13	40	129,0
Trbovlje	279	556	100,0	216	394	101,8	28	66	69,5	21	58	141,5	14	38	115,2
Velenje	586	1.224	95,4	422	840	88,9	42	102	87,2	50	107	111,5	72	175	140,0

Tabela 9: Kategorije registriranih brezposelnih oseb, območne službe

Območna služba	Vsi		ženske			iskalci prve zaposlitve			invalidi		
	II 15	II 15	II 15	%	II 15	II 15	%	II 14	II 15	%	II 15
		II 14			II 14						II 14
Slovenija	122.552	94,4	59.941	48,9	98,0	21.559	17,6	97,2	17.657	14,4	97,0
Celje	12.796	94,3	6.552	51,2	97,7	2.100	16,4	94,9	1.881	14,7	98,1
Koper	8.143	91,3	3.985	48,9	95,2	1.131	13,9	97,9	1.121	13,8	95,9
Kranj	8.482	90,3	3.934	46,4	91,8	1.290	15,2	84,5	1.035	12,2	97,6
Ljubljana	33.413	95,8	15.814	47,3	99,0	6.771	20,3	98,8	3.775	11,3	101,3
Maribor	16.693	96,4	8.171	48,9	99,2	2.814	16,9	100,0	2.331	14,0	95,0
Murska Sobota	10.184	105,0	5.178	50,8	110,0	1.536	15,1	103,6	2.188	21,5	102,5
Nova Gorica	5.463	91,2	2.662	48,7	98,3	867	15,9	93,5	741	13,6	96,6
Novo mesto	6.359	88,0	3.153	49,6	93,7	1.466	23,1	96,0	1.062	16,7	94,5
Ptuj	4.413	93,3	2.137	48,4	97,4	727	16,5	98,1	699	15,8	79,6
Sevnica	4.676	90,0	2.252	48,2	92,9	758	16,2	89,4	903	19,3	101,1
Trbovlje	4.224	90,4	2.038	48,2	92,6	797	18,9	95,8	546	12,9	97,2
Velenje	7.706	94,3	4.065	52,8	96,8	1.302	16,9	102,6	1.375	17,8	90,9

Tabela 9a: Kategorije registriranih brezposelnih oseb, statistične regije

Kohezijska/statistična regija	Vsi		ženske			iskalci prve zaposlitve			invalidi		
	II 15	II 15	II 15	%	II 15	II 15	%	II 14	II 15	%	II 15
		II 14			II 14						II 14
Slovenija	122.552	94,4	59.941	48,9	98,0	21.559	17,6	97,2	17.657	14,4	97,0
Vzhodna Slovenija	73.081	95,2	36.709	50,2	98,6	12.788	17,5	97,8	11.888	16,3	96,2
Jugovzhodna Slovenija	9.026	90,9	4.555	50,5	95,2	2.092	23,2	94,4	1.496	16,6	97,6
Koroška	3.954	87,8	2.163	54,7	90,5	710	18,0	97,3	871	22,0	89,2
Podravska	20.963	95,7	10.260	48,9	98,6	3.459	16,5	99,0	3.046	14,5	91,1
Pomurska	10.266	105,0	5.241	51,1	110,0	1.591	15,5	102,2	2.176	21,2	102,6
Posavska	5.055	88,7	2.457	48,6	92,2	860	17,0	89,8	936	18,5	99,8
Primorsko-notranjska	2.988	93,0	1.480	49,5	96,7	465	15,6	101,3	486	16,3	92,9
Savinjska	16.745	97,2	8.563	51,1	100,2	2.812	16,8	98,6	2.367	14,1	98,3
Zasavska	4.084	90,8	1.990	48,7	93,5	799	19,6	99,3	510	12,5	98,6
Zahodna Slovenija	48.501	93,4	22.723	46,9	96,7	8.382	17,3	95,8	5.729	11,8	98,9
Gorenjska	8.676	90,3	4.050	46,7	91,7	1.342	15,5	84,6	1.038	12,0	96,6
Goriška	5.625	91,4	2.745	48,8	98,8	934	16,6	94,7	753	13,4	96,5
Obalno-kraška	6.040	90,5	2.855	47,3	93,9	795	13,2	97,9	775	12,8	96,2
Osrednjeslovenska	28.160	95,6	13.073	46,4	98,5	5.311	18,9	99,0	3.163	11,2	101,0
Občina izven RS	970	87,5	509	52,5	108,8	389	40,1	105,7	40	4,1	88,9

Tabela 10: Registrirane brezposelne osebe po starosti, območne službe

Območna služba	Skupaj		15-29 let			30-39 let			40-49 let			50-59 let			60 let ali več		
	II 15	II 14	II 15	%	II 14	II 15	%	II 14	II 15	%	II 14	II 15	%	II 14	II 15	%	II 14
Slovenija	122.552	94,4	30.193	24,6	89,0	29.436	24,0	95,4	24.976	20,4	96,6	33.345	27,2	94,5	4.602	3,8	119,1
Celje	12.796	94,3	3.227	25,2	88,6	3.013	23,5	92,7	2.761	21,6	97,6	3.435	26,8	96,8	360	2,8	117,3
Koper	8.143	91,3	1.803	22,1	91,2	1.985	24,4	85,9	1.613	19,8	92,0	2.345	28,8	91,8	397	4,9	121,8
Kranj	8.482	90,3	2.047	24,1	82,5	1.965	23,2	91,7	1.572	18,5	93,9	2.531	29,8	91,0	367	4,3	116,9
Ljubljana	33.413	95,8	7.991	23,9	88,7	8.957	26,8	98,8	6.568	19,7	97,1	8.453	25,3	95,7	1.444	4,3	121,2
Maribor	16.693	96,4	3.920	23,5	92,9	3.928	23,5	99,5	3.595	21,5	97,3	4.567	27,4	94,0	683	4,1	114,4
Murska Sobota	10.184	105,0	2.380	23,4	97,5	1.896	18,6	99,8	2.355	23,1	112,7	3.148	30,9	107,2	405	4,0	122,7
Nova Gorica	5.463	91,2	1.259	23,0	82,5	1.415	25,9	99,1	1.049	19,2	92,6	1.524	27,9	88,1	216	4,0	125,6
Novo mesto	6.359	88,0	1.638	25,8	81,8	1.386	21,8	83,0	1.288	20,3	87,4	1.867	29,4	96,4	180	2,8	123,3
Ptuj	4.413	93,3	1.279	29,0	95,4	957	21,7	99,0	879	19,9	93,1	1.181	26,8	87,0	117	2,7	95,1
Sevnica	4.676	90,0	1.121	24,0	79,7	1.056	22,6	93,3	1.025	21,9	92,6	1.333	28,5	94,7	141	3,0	98,6
Trbovlje	4.224	90,4	1.199	28,4	85,2	1.032	24,4	91,7	791	18,7	93,6	1.087	25,7	89,2	115	2,7	153,3
Velenje	7.706	94,3	2.329	30,2	95,0	1.846	24,0	97,0	1.480	19,2	95,0	1.874	24,3	88,4	177	2,3	127,3

Tabela 10a: Registrirane brezposelne osebe po starosti, statistične regije

Kohezijska/statistična regija	Skupaj		15-29 let			30-39 let			40-49 let			50-59 let			60 let ali več		
	II 15	II 14	II 15	%	II 14	II 15	%	II 14	II 15	%	II 14	II 15	%	II 14	II 15	%	II 14
Slovenija	122.552	94,4	30.193	24,6	89,0	29.436	24,0	95,4	24.976	20,4	96,6	33.345	27,2	94,5	4.602	3,8	119,1
Vzhodna Slovenija	73.081	95,2	18.834	25,8	90,4	16.755	22,9	95,9	15.178	20,8	97,6	19.973	27,3	95,6	2.341	3,2	116,8
Jugovzhodna Slovenija	9.026	90,9	2.442	27,1	84,1	2.089	23,1	87,7	1.751	19,4	90,0	2.504	27,7	99,8	240	2,7	123,7
Koroška	3.954	87,8	1.166	29,5	88,3	922	23,3	86,6	807	20,4	88,5	974	24,6	85,2	85	2,1	130,8
Podravska	20.963	95,7	5.103	24,3	93,0	4.820	23,0	99,3	4.466	21,3	97,1	5.767	27,5	92,4	807	3,8	111,9
Pomurska	10.266	105,0	2.448	23,8	97,3	1.954	19,0	100,6	2.345	22,8	112,7	3.115	30,3	107,0	404	3,9	123,5
Posavska	5.055	88,7	1.251	24,7	80,9	1.160	22,9	91,9	1.099	21,7	89,9	1.393	27,6	91,7	152	3,0	103,4
Primorsko-notranjska	2.988	93,0	736	24,6	92,0	695	23,3	98,7	549	18,4	90,9	904	30,3	90,0	104	3,5	104,0
Savinjska	16.745	97,2	4.513	27,0	92,3	4.074	24,3	98,1	3.413	20,4	100,9	4.303	25,7	97,3	442	2,6	117,6
Zasavska	4.084	90,8	1.175	28,8	86,0	1.041	25,5	93,4	748	18,3	93,6	1.013	24,8	88,8	107	2,6	142,7
Zahodna Slovenija	48.501	93,4	11.047	22,8	86,8	12.371	25,5	95,1	9.605	19,8	95,2	13.238	27,3	93,0	2.240	4,6	121,7
Gorenjska	8.676	90,3	2.101	24,2	82,0	2.059	23,7	93,1	1.610	18,6	94,7	2.539	29,3	90,1	367	4,2	116,5
Goriška	5.625	91,4	1.355	24,1	84,5	1.473	26,2	98,7	1.059	18,8	92,7	1.524	27,1	87,7	214	3,8	119,6
Obalno-kraška	6.040	90,5	1.276	21,1	90,7	1.446	23,9	82,3	1.224	20,3	91,1	1.753	29,0	92,0	341	5,6	129,2
Osrednjeslovenska	28.160	95,6	6.315	22,4	88,2	7.393	26,3	97,9	5.712	20,3	96,7	7.422	26,4	95,5	1.318	4,7	121,8
Občina izven RS	970	87,5	312	32,2	89,1	310	32,0	87,1	193	19,9	85,0	134	13,8	85,4	21	2,2	116,7

Tabela 11: Registrirane brezposelne osebe po ravni izobrazbe, območne službe

Območna služba	Skupaj		1+2 OŠ ali manj			3+4 - nižje, srednje poklicno izobr.			5 - srednje tehniško, strokovno, splošno izobr.			6 + 7 + 8- terciarno izobr.		
	II 15	II 14	II 15	%	II 14	II 15	%	II 14	II 15	%	II 14	II 15	%	II 14
Slovenija	122.552	94,4	35.865	29,3	97,2	34.463	28,1	91,2	33.057	27,0	93,6	19.167	15,6	96,9
Celje	12.796	94,3	3.634	28,4	97,2	3.828	29,9	91,1	3.481	27,2	94,4	1.853	14,5	95,0
Koper	8.143	91,3	2.423	29,8	94,0	2.313	28,4	89,1	2.282	28,0	90,2	1.125	13,8	92,3
Kranj	8.482	90,3	2.532	29,9	95,9	2.328	27,4	87,9	2.324	27,4	86,4	1.298	15,3	91,6
Ljubljana	33.413	95,8	8.919	26,7	98,9	8.358	25,0	92,6	9.626	28,8	95,4	6.510	19,5	96,7
Maribor	16.693	96,4	4.547	27,2	96,7	4.918	29,5	95,1	4.617	27,7	95,6	2.611	15,6	99,9
Murska Sobota	10.184	105,0	3.694	36,3	108,4	3.103	30,5	99,0	2.280	22,4	107,3	1.107	10,9	107,6
Nova Gorica	5.463	91,2	1.684	30,8	92,2	1.378	25,2	87,0	1.429	26,2	90,8	972	17,8	96,7
Novo mesto	6.359	88,0	2.521	39,6	99,3	1.641	25,8	75,6	1.379	21,7	84,4	818	12,9	92,5
Ptuj	4.413	93,3	1.011	22,9	85,6	1.494	33,9	93,7	1.272	28,8	92,6	636	14,4	109,3
Sevnica	4.676	90,0	1.521	32,5	94,8	1.478	31,6	88,5	1.078	23,1	85,3	599	12,8	91,5
Trbovlje	4.224	90,4	1.391	32,9	92,2	1.224	29,0	89,7	1.120	26,5	87,6	489	11,6	93,7
Velenje	7.706	94,3	1.988	25,8	92,8	2.400	31,1	91,7	2.169	28,1	96,9	1.149	14,9	97,7

Tabela 11a: Registrirane brezposelne osebe po ravni izobrazbe, statistične regije

Kohezijska/statistična regija	Skupaj		1+2 OŠ ali manj			3+4 - nižje, srednje poklicno izobr.			5 - srednje tehniško, strokovno, splošno izobr.			6 + 7 + 8- terciarno izobr.		
	II 15	II 14	II 15	%	II 14	II 15	%	II 14	II 15	%	II 14	II 15	%	II 14
Slovenija	122.552	94,4	35.865	29,3	97,2	34.463	28,1	91,2	33.057	27,0	93,6	19.167	15,6	96,9
Vzhodna Slovenija	73.081	95,2	21.947	30,0	97,9	21.802	29,8	92,2	19.041	26,1	94,4	10.291	8,6	98,1
Jugovzhodna Slovenija	9.026	90,9	3.435	38,1	100,7	2.468	27,3	80,4	1.995	22,1	88,7	1.128	8,1	93,8
Koroška	3.954	87,8	975	24,7	86,5	1.270	32,1	86,4	1.074	27,2	88,8	635	9,6	90,8
Podravska	20.963	95,7	5.427	25,9	94,4	6.416	30,6	95,1	5.912	28,2	95,2	3.208	8,7	100,5
Pomurska	10.266	105,0	3.660	35,7	108,1	3.081	30,0	99,3	2.344	22,8	107,2	1.181	7,0	107,3
Posavska	5.055	88,7	1.603	31,7	92,2	1.567	31,0	88,2	1.204	23,8	84,3	681	8,9	90,2
Primorsko-notranjska	2.988	93,0	919	30,8	94,8	914	30,6	99,1	747	25,0	87,2	408	8,0	87,7
Savinjska	16.745	97,2	4.629	27,6	100,1	4.909	29,3	93,5	4.663	27,8	97,3	2.544	9,5	99,7
Zasavska	4.084	90,8	1.299	31,8	91,5	1.177	28,8	90,4	1.102	27,0	88,5	506	8,3	95,5
Zahodna Slovenija	48.501	93,4	13.374	27,6	96,1	12.485	25,7	90,0	13.873	28,6	92,7	8.769	9,3	95,8
Gorenjska	8.676	90,3	2.532	29,2	95,5	2.349	27,1	87,4	2.393	27,6	86,5	1.402	8,7	93,2
Goriška	5.625	91,4	1.671	29,7	91,4	1.393	24,8	86,8	1.518	27,0	92,3	1.043	10,2	96,7
Obalno-kraška	6.040	90,5	1.697	28,1	93,7	1.700	28,1	85,7	1.742	28,8	89,9	901	8,3	95,5
Osrednjeslovenska	28.160	95,6	7.474	26,5	98,1	7.043	25,0	92,7	8.220	29,2	95,3	5.423	9,5	96,4
Občina izven RS	970	87,5	544	56,1	99,5	176	18,1	66,7	143	14,7	88,3	107	11,0	79,3

Tabela 12: Registrirane brezposelne osebe po trajanju brezposelnosti, območne službe

Območna služba	Skupaj		do 2 meseca			3 do 5 mesecev			6 do 11 mesecev			12 do 23 mesecev			24 ali več mesecev		
	<u>II 15</u>		<u>II 15</u>			<u>II 15</u>			<u>II 15</u>			<u>II 15</u>			<u>II 15</u>		
	II 15	II 14	II 15	%	II 14	II 15	%	II 14	II 15	%	II 14	II 15	%	II 14	II 15	%	II 14
Slovenija	122.552	94,4	25.560	20,9	88,6	19.091	15,6	88,3	16.873	13,8	90,2	23.567	19,2	92,5	37.461	30,6	106,7
Celje	12.796	94,3	2.574	20,1	93,7	1.927	15,1	87,1	1.689	13,2	86,2	2.474	19,3	85,6	4.132	32,3	109,7
Koper	8.143	91,3	1.791	22,0	84,7	1.494	18,3	85,0	1.184	14,5	86,0	1.626	20,0	88,8	2.048	25,2	111,2
Kranj	8.482	90,3	2.336	27,5	90,8	1.515	17,9	79,7	1.228	14,5	88,4	1.538	18,1	83,3	1.865	22,0	110,6
Ljubljana	33.413	95,8	6.110	18,3	87,4	4.774	14,3	80,9	4.765	14,3	88,9	7.047	21,1	94,8	10.717	32,1	116,5
Maribor	16.693	96,4	3.890	23,3	93,0	2.639	15,8	100,2	2.067	12,4	84,1	3.070	18,4	103,0	5.027	30,1	99,3
Murska Sobota	10.184	105,0	2.211	21,7	90,2	1.543	15,2	111,2	1.557	15,3	121,5	1.718	16,9	132,0	3.155	31,0	96,4
Nova Gorica	5.463	91,2	1.093	20,0	96,7	888	16,3	79,0	752	13,8	78,2	1.103	20,2	79,7	1.627	29,8	117,1
Novo mesto	6.359	88,0	1.075	16,9	86,6	788	12,4	78,6	830	13,1	85,7	1.075	16,9	72,0	2.591	40,7	102,8
Ptuj	4.413	93,3	1.174	26,6	85,3	867	19,6	105,1	598	13,6	99,0	759	17,2	100,7	1.015	23,0	86,5
Sevnica	4.676	90,0	939	20,1	83,4	652	13,9	88,1	524	11,2	78,0	803	17,2	86,3	1.758	37,6	101,9
Trbovlje	4.224	90,4	661	15,6	70,2	580	13,7	80,1	577	13,7	91,0	937	22,2	95,9	1.469	34,8	105,2
Velenje	7.706	94,3	1.706	22,1	85,7	1.424	18,5	100,9	1.102	14,3	105,6	1.417	18,4	85,9	2.057	26,7	99,0

Tabela 12a: Registrirane brezposelne osebe po trajanju brezposelnosti, statistične regije

Kohezijska/statistična regija	Skupaj		do 2 meseca			3 do 5 mesecev			6 do 11 mesecev			12 do 23 mesecev			24 ali več mesecev		
	<u>II 15</u>		<u>II 15</u>			<u>II 15</u>			<u>II 15</u>			<u>II 15</u>			<u>II 15</u>		
	II 15	II 14	II 15	%	II 14	II 15	%	II 14	II 15	%	II 14	II 15	%	II 14	II 15	%	II 14
Slovenija	122.552	94,4	25.560	20,9	88,6	19.091	15,6	88,3	16.873	13,8	90,2	23.567	19,2	92,5	37.461	30,6	106,7
Vzhodna Slovenija	73.081	95,2	15.380	21,0	89,7	11.339	15,5	93,9	9.738	13,3	92,4	13.467	18,4	94,0	23.157	31,7	102,2
Jugovzhodna Slovenija	9.026	90,9	1.619	17,9	94,0	1.093	12,1	78,7	1.138	12,6	84,9	1.553	17,2	76,7	3.623	40,1	104,8
Koroška	3.954	87,8	901	22,8	82,7	666	16,8	89,5	531	13,4	86,6	688	17,4	79,7	1.168	29,5	97,7
Podravska	20.963	95,7	4.931	23,5	90,7	3.477	16,6	100,8	2.646	12,6	86,8	3.849	18,4	103,4	6.060	28,9	97,1
Pomurska	10.266	105,0	2.228	21,7	91,1	1.565	15,2	109,9	1.569	15,3	119,8	1.742	17,0	132,6	3.162	30,8	96,3
Posavska	5.055	88,7	1.006	19,9	81,9	725	14,3	87,1	569	11,3	77,2	886	17,5	81,1	1.869	37,0	103,4
Primorsko-notranjska	2.988	93,0	638	21,4	102,2	492	16,5	84,1	420	14,1	86,1	584	19,5	75,1	854	28,6	115,7
Savinjska	16.745	97,2	3.415	20,4	93,1	2.742	16,4	93,1	2.316	13,8	96,6	3.257	19,5	90,7	5.015	29,9	108,5
Zasavska	4.084	90,8	642	15,7	69,6	579	14,2	82,2	549	13,4	90,3	908	22,2	96,2	1.406	34,4	106,7
Zahodna Slovenija	48.501	93,4	9.816	20,2	87,3	7.572	15,6	81,1	6.964	14,4	87,2	9.943	20,5	90,6	14.206	29,3	114,9
Gorenjska	8.676	90,3	2.355	27,1	91,3	1.536	17,7	79,1	1.255	14,5	87,5	1.598	18,4	84,2	1.932	22,3	110,1
Goriška	5.625	91,4	1.121	19,9	93,8	927	16,5	80,5	771	13,7	78,4	1.148	20,4	81,3	1.658	29,5	117,3
Obalno-kraška	6.040	90,5	1.312	21,7	79,5	1.122	18,6	86,6	879	14,6	85,8	1.244	20,6	91,5	1.483	24,6	110,2
Osrednjeslovenska	28.160	95,6	5.028	17,9	86,3	3.987	14,2	80,5	4.059	14,4	89,3	5.953	21,1	94,4	9.133	32,4	116,4
Občina izven RS	970	87,5	364	37,5	76,3	180	18,6	88,7	171	17,6	97,2	157	16,2	92,9	98	10,1	118,1

Tabela 13: Prejemniki denarnega nadomestila, območne službe

Območna služba	Prejemniki, skupaj			Indeks		Delež prejemnikov DN v brezposelnosti, v %	
	XII 14	I 15	Ø I-I 15	$\frac{I\ 15}{I\ 14}$	$\frac{\text{Ø } I-I\ 15}{\text{Ø } I-I\ 14}$	I 14	I 15
Slovenija	25.452	29.385	29.385	87,1	87,1	26,0	23,6
Celje	2.385	2.869	2.869	90,4	90,4	23,5	22,2
Koper	1.939	2.114	2.114	81,3	81,3	29,5	25,6
Kranj	2.545	2.735	2.735	86,2	86,2	33,9	31,7
Ljubljana	5.947	6.825	6.825	81,0	81,0	24,4	20,4
Maribor	3.212	3.747	3.747	81,2	81,2	26,4	21,9
Murska Sobota	2.548	3.242	3.242	124,3	124,3	26,6	30,8
Nova Gorica	1.122	1.245	1.245	68,4	68,4	29,7	22,7
Novo mesto	1.268	1.388	1.388	87,0	87,0	21,9	21,5
Ptuj	1.100	1.279	1.279	100,6	100,6	27,1	28,5
Sevnica	963	1.104	1.104	92,1	92,1	23,1	23,4
Trbovlje	720	801	801	74,3	74,3	23,1	18,7
Velenje	1.703	2.036	2.036	92,5	92,5	26,5	25,9

Tabela 14: Izvajanje Zakona o zaposlitveni rehabilitaciji in zaposlovanju invalidov, območne službe

Območna služba	Število brezposelnih invalidov			Obravnavani na rehabilitacijski komisiji II 15	Novo vključeni v zaposlitveno rehabilitacijo II 15	Ocena zaposljivosti (izdane odločbe)			Zaposleni invalidi		
	I 15	II 15	II 14			invalidi zaposljivi v podp. dej. II 15	invalidi zaposljivi v zaščitni zap. II 15	nezaposljivi invalidi II 15	vsi II 15	v zaščitni zaposlitvi II 15	v podporni zaposlitvi II 15
Slovenija	17.934	17.657	97,0	1	6	1	10	19	324	7	6
Celje	1.886	1.881	98,1	-	-	-	-	1	23	-	1
Koper	1.142	1.121	95,9	-	1	-	1	-	19	-	-
Kranj	1.041	1.035	97,6	-	-	-	-	3	12	-	-
Ljubljana	3.803	3.775	101,3	-	2	-	2	5	51	3	-
Maribor	2.383	2.331	95,0	-	-	-	2	1	58	3	1
Murska Sobota	2.249	2.188	102,5	-	-	-	1	4	62	-	2
Nova Gorica	745	741	96,6	-	-	-	-	-	9	-	-
Novo mesto	1.080	1.062	94,5	-	-	-	-	-	18	-	-
Ptuj	723	699	79,6	1	2	1	2	-	17	-	1
Sevnica	904	903	101,1	-	-	-	-	-	8	1	-
Trbovlje	560	546	97,2	-	-	-	-	3	10	-	1
Velenje	1.418	1.375	90,9	-	1	-	2	2	37	-	-

Tabela 15: Storitve Zavoda pri iskanju zaposlitve in načrtovanju kariere, območne službe

	SLO	CE	KP	KR	LJ	MB	MS	NG	NM	PT	SE	TR	VE
SPLOŠNO SVETOVANJE IN INFORMIRANJE - VKO													
Informiranje													
informativni seminar	3.751	424	223	1	529	361	223	26	470	312	361	201	620
EURES individualno informiranje in svetovanje	219	4	60	7	111	30	-	2	-	-	4	-	1
EURES skupinsko informiranje in svetovanje	421	35	29	80	78	65	35	29	-	10	30	-	30
Osnovno karierno svetovanje													
osnovno karierno svetovanje	68.520	7.921	4.952	4.550	15.815	10.359	6.201	2.400	3.272	2.596	3.015	2.247	5.192
zaposlitveni načrt	64.111	7.322	4.884	4.150	14.710	9.308	5.737	2.735	2.592	3.375	2.395	2.503	4.400
Poglobljeno karierno svetovanje													
poklicni svetovalec	1.822	445	182	50	538	193	164	37	121	47	39	6	0
rehabilitacijski svetovalec	1.955	167	65	51	400	134	177	25	133	125	49	339	290
zdravstveno zaposlitveno svetovanje	154	24	24	-	50	17	-	9	-	3	-	-	27
INFORMIRANJE IN SVETOVANJE V KARIERNIH SREDIŠČIH													
uporaba storitev v kariernem središču	15.400	840	284	4.191	3.921	711	983	1.052	465	1.000	622	337	994
skupinske oblike v kariernem središču	4.626	1.414	365	411	588	724	292	50	40	134	344	139	125
UČENJE VEŠČIN VODENJA KARIERE													
Delavnice ZRSZ	28	-	-	-	-	8	-	-	20	-	-	-	-
Delavnica Kariera po petdesetem	153	39	-	30	14	15	13	-	-	14	14	14	-
Delavnica Učinkovit nastop na trgu dela	1.420	220	52	130	325	171	156	63	-	72	41	62	128
Delavnica Svetovalnica	548	53	37	35	179	44	68	25	-	-	15	35	57
POSREDOVANJE													
napotnica	20.094	2.795	1.488	1.281	4.163	2.912	1.457	815	1.050	702	880	457	2.094
obvestilo	6.794	592	338	594	2.230	897	215	152	190	490	428	188	480
predhodno preverjanje	66.111	5.663	4.591	8.229	17.268	8.266	4.891	4.215	1.890	1.441	4.640	1.423	3.594
sodelovanje z delodajalci pri izboru kandidatov	1.726	409	18	113	482	46	246	104	18	2	53	36	199

Tabela 16: Število novosklenjenih pogodb z osebo, februar 2015, območne službe

UKREP/AKTIVNOST/PODAKTIVNOST	Kat.	Območne službe												
		SKUPAJ	CE	KP	KR	LJ	MB	MS	NG	NM	PT	SE	TR	VE
SKUPAJ APZ		2.717	223	187	203	412	535	348	98	195	139	153	104	120
UKREP 1: USPOSABLJANJE IN IZOBRAŽEVANJE														
1.1.1.1. NPK- Priprave na potrjevanje	2012	153	33	24	-	46	2	12	4	17	2	7	1	5
1.1.1.2. NPK Potrjevanje	2012	1	-	-	-	-	1	-	-	-	-	-	-	-
1.1.1.2. NPK Potrjevanje	2015	123	12	13	6	33	11	11	3	1	-	3	28	2
1.1.2.1. Institucionalno usposabljanje	2012	957	75	54	122	134	246	79	39	25	77	100	-	6
1.1.2.2. Vključitev brezposelnih oseb v podpirne in razvojne programe	2015	13	-	-	-	-	-	-	-	-	13	-	-	-
1.1.2.3. Iz faksa takoj praksa	2015	7	1	-	-	2	-	-	-	1	-	-	2	1
1.1.2.4. Za Pokolpje - aktivno in dejavno	2012	95	-	-	-	29	-	-	-	66	-	-	-	-
1.1.2.6. PUM Projektno učenje za mlade 2013-2015	2012	27	1	2	6	5	2	1	3	-	-	-	2	5
1.1.4.1. Delovni preizkus	2015	53	4	4	-	6	1	9	3	7	2	11	3	3
1.2.1.3. Programi formalnega izobraževanja 2014/2015	2012	21	-	-	-	2	8	-	-	2	9	-	-	-
UKREP 3: SPODBUDE ZA ZAPOSILITEV														
3.2.1.2. Povračilo prispevkov na podlagi ZRPPR1015	2012	5	-	-	-	-	-	5	-	-	-	-	-	-
UKREP 4: KREIRANJE NOVIH DELOVNIH MEST														
4.1.1.1. Javna dela	2012	1.262	97	90	69	155	264	231	46	76	36	32	68	98

Tabela 17: Število novosklenjenih pogodb z osebo, januar – februar 2015, območne službe

UKREP/AKTIVNOST/PODAKTIVNOST	Kat.	Območne službe												
		SKUPAJ	CE	KP	KR	LJ	MB	MS	NG	NM	PT	SE	TR	VE
SKUPAJ APZ		6.631	622	433	447	1.059	1.254	823	267	384	406	336	277	323
UKREP 1: USPOSABLJANJE IN IZOBRAŽEVANJE														
1.1.1.1. NPK- Priprave na potrjevanje	2012	309	82	24	-	67	7	32	5	38	12	9	2	31
1.1.1.2. NPK Potrjevanje	2012	17	1	1	-	3	5	-	-	-	-	-	-	7
1.1.1.2. NPK Potrjevanje	2015	219	39	13	9	59	20	13	3	1	-	16	34	12
1.1.2.1. Institucionalno usposabljanje	2012	1.945	121	146	231	364	492	161	52	25	197	129	12	15
1.1.2.2. Vključitev brezposelnih oseb v podporne in razvojne programe	2015	13	-	-	-	-	-	-	-	-	13	-	-	-
1.1.2.3. Iz faksa takoj praksa	2015	7	1	-	-	2	-	-	-	1	-	-	2	1
1.1.2.4. Za Pokolpje - aktivno in dejavno	2012	172	-	-	-	59	-	-	-	113	-	-	-	-
1.1.2.6. PUM Projektno učenje za mlade 2013-2015	2012	92	10	6	16	8	5	3	16	8	1	-	8	11
1.1.4.1. Delovni preizkus	2015	53	4	4	-	6	1	9	3	7	2	11	3	3
1.1.4.5. Delovni preizkus	2012	179	16	16	22	59	8	14	9	10	1	7	12	5
1.2.1.3. Programi formalnega izobraževanja 2014/2015	2012	26	-	-	-	3	8	-	1	4	9	-	-	1
UKREP 3: SPODBUDE ZA ZAPOSILITEV														
3.2.1.2. Povračilo prispevkov na podlagi ZRPPR1015	2012	6	-	-	-	-	-	6	-	-	-	-	-	-
3.2.1.3. Povračilo prispevkov - Program Pokolpje 2016	2012	2	-	-	-	2	-	-	-	-	-	-	-	-
3.2.1.4. Povračilo prispevkov - Maribor s širšo okolico	2012	3	-	-	-	-	3	-	-	-	-	-	-	-
UKREP 4: KREIRANJE NOVIH DELOVNIH MEST														
4.1.1.1. Javna dela	2012	3.588	348	223	169	427	705	585	178	177	171	164	204	237

Tabela 18: Število aktivnih pogodb z osebo, februar 2015, območne službe

UKREP/AKTIVNOST/PODAKTIVNOST	Kat.	Območne službe												
		SKUPAJ	CE	KP	KR	LJ	MB	MS	NG	NM	PT	SE	TR	VE
SKUPAJ APZ		15.792	1.702	1.026	1.116	3.618	2.437	1.381	689	890	746	662	592	933
UKREP 1: USPOSABLJANJE IN IZOBRAŽEVANJE														
1.1.1.1. NPK- Priprave na potrjevanje	2012	452	84	57	-	95	8	57	4	50	22	15	28	32
1.1.1.2. NPK Potrjevanje	2012	23	-	8	-	2	6	-	-	-	-	-	-	7
1.1.1.2. NPK Potrjevanje	2015	196	28	13	6	59	20	13	3	1	-	7	34	12
1.1.2.1. Institucionalno usposabljanje	2012	2.832	236	257	205	606	610	289	102	53	233	150	27	64
1.1.2.2. Vključitev brezposelnih oseb v podpome in razvojne programe	2015	13	-	-	-	-	-	-	-	-	13	-	-	-
1.1.2.3. Iz faksa takoj praksa	2015	7	1	-	-	2	-	-	-	1	-	-	2	1
1.1.2.4. Za Pokolpje - aktivno in dejavno	2012	141	-	-	-	29	-	-	-	112	-	-	-	-
1.1.2.6. PUM Projektno učenje za mlade 2013-2015	2012	185	13	22	37	22	10	6	26	12	1	3	18	15
1.1.4.1. Delovni preizkus	2015	53	4	4	-	6	1	9	3	7	2	11	3	3
1.2.1.3. Programi formalnega izobraževanja 2014/2015	2012	224	7	-	2	32	43	18	6	78	25	8	-	5
UKREP 3: SPODBUDE ZA ZAPOSILITEV														
3.1.1.6. Program 50plus	2012	598	68	31	52	187	94	20	32	29	11	29	11	34
3.1.1.7. Zaposli me PLUS	2012	941	93	43	91	304	92	78	29	47	29	26	36	73
3.1.1.8. Zaposli.me 5/2014	2012	1.086	164	45	64	284	149	64	55	52	40	43	42	84
3.1.1.9. Spodbujanje zaposlovanja za odpravo posledic žleda	2012	40	4	5	7	6	2	-	5	5	-	-	-	6
3.1.2.1. Prvi izziv 2014	2012	423	97	4	-	13	70	55	-	37	33	34	17	63
3.1.2.2. Zaposli.me 6/2014	2012	1.003	127	34	92	313	116	64	52	40	15	35	44	71
UKREP 4: KREIRANJE NOVIH DELOVNIH MEST														
4.1.1.1. Javna dela	2012	3.381	313	207	162	402	678	547	157	173	167	147	198	230
4.1.2.8. Delovna vključenost starejših oseb	2012	438	85	20	1	28	100	25	1	41	31	34	30	42
UKREP 5: SPODBUJANJE SAMOZAPOSLOVANJA														
5.2.1.2. Subvencije za samozaposlitev 2012	2012	3.436	326	271	348	1.195	366	121	164	152	99	110	101	183
5.2.1.3. Samozaposlovanje 2014	2012	320	52	5	49	33	72	15	50	-	25	10	1	8

Tabela 19: Število aktivnih pogodb z osebo konec februarja 2015, območne službe

UKREP/AKTIVNOST/PODAKTIVNOST	Kat.	Območne službe												
		SKUPAJ	CE	KP	KR	LJ	MB	MS	NG	NM	PT	SE	TR	VE
SKUPAJ APZ		14.163	1.524	902	953	3.355	2.131	1.168	654	827	672	584	529	864
UKREP 1: USPOSABLJANJE IN IZOBRAŽEVANJE														
1.1.1.1. NPK- Priprave na potrjevanje	2012	249	59	54	-	46	3	30	-	22	-	7	1	27
1.1.1.2. NPK Potrjevanje	2012	7	-	5	-	-	2	-	-	-	-	-	-	-
1.1.1.2. NPK Potrjevanje	2015	103	-	9	5	29	13	11	3	1	-	2	28	2
1.1.2.1. Institucionalno usposabljanje	2012	1.929	138	177	74	488	426	128	90	41	203	105	16	43
1.1.2.2. Vključitev brezposelnih oseb v podporne in razvojne programe	2015	13	-	-	-	-	-	-	-	-	13	-	-	-
1.1.2.3. Iz faksa takoj praksa	2015	7	1	-	-	2	-	-	-	1	-	-	2	1
1.1.2.4. Za Pokolpje - aktivno in dejavno	2012	140	-	-	-	28	-	-	-	112	-	-	-	-
1.1.2.6. PUM Projektno učenje za mlade 2013-2015	2012	176	13	21	35	21	10	6	24	12	1	3	17	13
1.1.4.1. Delovni preizkus	2015	53	4	4	-	6	1	9	3	7	2	11	3	3
1.2.1.3. Programi formalnega izobraževanja 2014/2015	2012	174	7	-	2	31	8	18	6	78	11	8	-	5
UKREP 3: SPODBUDE ZA ZAPOSILITEV														
3.1.1.6. Program 50plus	2012	566	63	31	44	178	94	20	31	23	11	27	10	34
3.1.1.7. Zaposli me PLUS	2012	939	93	43	91	302	92	78	29	47	29	26	36	73
3.1.1.8. Zaposli.me 5/2014	2012	1.085	164	45	64	284	149	63	55	52	40	43	42	84
3.1.1.9. Spodbujanje zaposlovanja za odpravo posledic žleda	2012	40	4	5	7	6	2	-	5	5	-	-	-	6
3.1.2.1. Prvi izziv 2014	2012	423	97	4	-	13	70	55	-	37	33	34	17	63
3.1.2.2. Zaposli.me 6/2014	2012	1.002	127	34	92	312	116	64	52	40	15	35	44	71
UKREP 4: KREIRANJE NOVIH DELOVNIH MEST														
4.1.1.1. Javna dela	2012	3.193	297	194	158	377	625	530	147	164	161	142	182	216
4.1.2.8. Delovna vključenost starejših oseb	2012	437	85	20	1	28	100	25	1	41	31	34	29	42
UKREP 5: SPODBUJANJE SAMOZAPOSLOVANJA														
5.2.1.2. Subvencije za samozaposlitev 2012	2012	3.308	320	251	332	1.171	348	116	158	144	97	97	101	173
5.2.1.3. Samozaposlovanje 2014	2012	319	52	5	48	33	72	15	50	-	25	10	1	8

Tabela 20: Delovna dovoljenja po vrstah

Vrsta delovnega dovoljenja	Izdana delovna dovoljenja				Veljavna delovna dovoljenja			
	I-XII 14	II 15	I-II 15	$\frac{I-II\ 15}{I-II\ 14}$	XII 13	XII 14	II 15	$\frac{II\ 15}{II\ 14}$
Skupaj	17.457	1.293	2.638	79,9	27.124	22.853	22.346	84,9
Osebnostno delovno dovoljenje samozaposlitev	4.115	251	586	82,4	17.196	13.484	13.174	79,2
Dovoljenje za zaposlitev novo delovno dovoljenje brez kontrole trga dela	132	6	13	59,1	1.082	211	195	63,5
Dovoljenje za zaposlitev novo delovno dovoljenje brez kontrole trga dela	5.657	410	800	67,7	6.869	4.746	4.376	68,5
Dovoljenje za delo napoteni delavci	1.931	150	307	110,0	2.169	1.575	1.554	80,9
Dovoljenje za delo poslovodni delavci	1.643	101	169	56,1	1.824	1.470	1.328	76,4
Dovoljenje za delo sezonsko delo	2.557	243	344	95,3	2.429	2.439	2.355	98,4
Sporazum med RS in BIH o zaposlovanju državljanov BIH v Republiki Sloveniji	474	96	110	91,7	197	276	229	53,5
Izvajanje storitev brez del. dovoljenja	1.212	86	166	83,0	1.678	2.009	1.972	109,2
	669	57	57	285,0	4	7	16	160,0
	1.870	121	340	114,1	609	2.176	2.432	280,2
	3.258	268	568	75,7	21	8	9	18,0

Tabela 21: Delovna dovoljenja po državljanstvu

Država	Izdana delovna dovoljenja				Veljavna delovna dovoljenja		
	I-XII 14	II 15	I-II 15	<u>I-II 15</u> I-II 14	XII 13	XII 14	II 15
Skupaj	17.457	1.293	2.638	79,9	27.124	22.853	22.346
Države z območja nekdanje Jugoslavije	15.255	1.075	2.276	79,6	24.918	20.487	20.043
Bosna in Hercegovina	5.806	374	855	81,4	12.279	10.433	10.363
Srbija	3.496	260	497	86,4	3.906	3.653	3.542
Hrvaška	4.105	309	680	77,3	3.694	2.937	2.881
Kosovo	1.188	85	162	66,7	3.226	2.126	1.990
Makedonija	589	39	70	70,7	1.725	1.250	1.184
Črna gora	71	8	12	100,0	88	88	83
Druge države	2.202	218	362	103,7	2.206	2.366	2.303
Ruska federacija	793	57	119	71,3	718	976	960
Ukrajina	370	31	54	88,5	514	473	459
Kitajska	245	16	31	63,3	327	272	270
Tajska	72	4	11	91,7	67	72	67
Indija	89	7	10	166,7	62	62	61
Združene države Amerike	64	71	75	750,0	47	52	46
Kazahstan	39	1	2	11,8	35	41	41
Japonska	31	3	5	125,0	63	38	34
Turčija	55	1	5	25,0	38	34	33
Belorusija	18	2	7	233,3	41	30	33
Ostalo	426	25	43	45,7	294	316	299

Tabela 22: Delovna dovoljenja po področjih dejavnosti

Dejavnost	Izdana delovna dovoljenja				Veljavna delovna dovoljenja		
	I-XII 14	II 15	I-II 15	I-II 15 I-II 14	XII 13	XII 14	II 15
Skupaj	17.457	1.293	2.638	79,9	27.124	22.853	22.346
A Kmetijstvo in lov, gozdarstvo, ribištvo	594	55	63	170,3	115	90	97
B Rudarstvo	1	-	-	-	9	2	2
C Predelovalne dejavnosti	1.463	112	238	87,8	2.146	1.462	1.418
D Oskrba z el. energijo, plinom in paro	16	-	-	-	13	17	16
E Oskr. z vodo; rav. z odpl., odp.; san. okolja	19	1	1	33,3	43	19	17
F Gradbeništvo	2.827	206	418	66,9	4.427	2.915	2.850
G Trgovina; vzdrž. in popravila mot. vozil	765	62	111	79,9	892	813	801
H Promet in skladiščenje	1.687	126	293	100,3	1.772	1.697	1.726
I Gostinstvo	1.218	71	168	67,7	766	591	560
J Informacijske in komunikacijske dej.	900	13	38	18,6	122	132	120
K Finančne in zavarovalniške dej.	22	2	3	75,0	9	26	24
L Poslovanje z nepremičninami	109	8	16	88,9	106	129	121
M Strokovne, znanstvene in tehnične dej.	847	33	72	34,4	688	697	671
N Druge raznovrstne poslovne dej.	733	49	172	112,4	324	356	313
O Javna uprava in obramba; obv. soc. varnost	3	-	1	-	1	-	1
P Izobraževanje	129	4	10	100,0	109	99	97
Q Zdravstvo in socialno varstvo	139	8	20	125,0	234	179	171
R Kulturne, razvedrilne in rekreac. dej.	1.115	163	280	140,7	75	43	46
S Druge dejavnosti	212	19	28	70,0	114	118	111
U Dejavnost eksteritorialnih organizacij in teles	-	1	1	-	-	-	-
Ni podatka o dejavnosti	4.658	360	705	84,7	15.159	13.468	13.184

Tabela 23: Delovna dovoljenja po OS sedeža delodajalca

Območna služba	dovoljenje za zaposlitev		Izdana delovna dovoljenja				sporazum RS/BIH		Veljavna delovna dovoljenja					
			dovoljenje za delo		izvajanje storitev brez del. dov.				dovoljenje za delo		izvajanje storitev brez del. dov.		sporazum RS/BIH	
	II 15	I-II 15	II 15	I-II 15	II 15	I-II 15	II 15	I-II 15	II 15	II 15	II 15	II 15		
Slovenija	410	800	243	344	268	568	121	340	4.376	2.355	9	2.432		
Celje	35	78	36	43	40	57	20	42	445	134	-	283		
Koper	37	60	15	26	9	9	-	12	402	274	-	143		
Kranj	28	59	5	17	-	-	8	33	297	141	-	148		
Ljubljana	166	287	42	78	79	124	33	90	1.589	1.097	8	735		
Maribor	38	81	11	22	16	39	19	81	437	159	-	510		
Murska Sobota	10	20	3	3	6	15	5	6	174	25	-	32		
Nova Gorica	7	15	1	2	-	9	1	8	131	95	-	61		
Novo mesto	7	31	2	6	-	-	4	15	120	38	-	94		
Ptuj	56	115	5	5	100	287	17	31	473	23	-	131		
Sevnica	13	18	25	27	2	12	1	1	133	72	1	62		
Trbovlje	8	10	-	-	-	-	-	-	42	16	-	62		
Velenje	5	26	2	5	-	-	13	21	133	45	-	171		
Ni podatka	-	-	96	110	16	16	-	-	-	236	-	-		

Tabela 24: Državljeni EU, EGP in Švice, ki so se zaposlili v Sloveniji

Državljanstvo	Prijave M-1			I-II 15
	I-II 13	I-II 14	I-II 15	I-II 14
Skupaj	1.237	1.510	1.746	115,6
Države EU	1.237	1.509	1.746	115,7
AT Avstrija	4	20	13	65,0
BE Belgija	4	5	1	20,0
BG Bolgarija	725	820	787	96,0
CZ Češka republika	7	11	15	136,4
FI Finska	-	-	1	-
FR Francija	6	8	5	62,5
EL Grčija	-	2	5	250,0
IE Irska	-	2	2	100,0
IT Italija	87	150	207	138,0
LV Latvija	1	-	1	-
LT Litva	3	3	3	100,0
LU Luksemburg	-	1	-	-
HU Madžarska	77	197	174	88,3
DE Nemčija	10	14	6	42,9
NL Nizozemska	4	5	7	140,0
PL Poljska	23	15	55	366,7
PT Portugalska	1	2	21	1.050,0
RO Romunija	161	150	349	232,7
SK Slovaška	112	88	78	88,6
ES Španija	4	3	6	200,0
SE Švedska	4	1	1	100,0
UK Združeno kraljestvo	4	12	9	75,0
Ostale države	-	1	-	-
Švica	-	1	-	-

Tabela 25: Število in struktura registrirane brezposelnosti, občine

Statistična regija/ občina	Februar 2015							
	Reg. brezp. osebe, skupaj	ženske	dolgotrajno brezposelni	stari 15-29 let	stari 50 let ali več	1+2 OŠ ali manj	3+4+5 srednješol. izobrazba	6+7+8 višje-, visoko- šol. izobr.
Slovenija	122.552	59.941	61.028	30.193	37.947	35.865	67.520	19.167
Jugovzhodna Slovenija	9.026	4.555	5.176	2.442	2.744	3.435	4.463	1.128
Črnomelj	1.473	751	898	343	496	564	765	144
Dolenske toplice	158	88	95	42	60	46	78	34
Kočevje	1.792	968	1.102	495	509	725	949	118
Kostel	46	25	29	8	19	16	23	7
Loški potok	93	49	44	30	19	23	56	14
Metlika	646	304	397	170	222	268	313	65
Mirna	115	67	56	30	33	25	68	22
Mirna peč	104	52	65	28	37	33	54	17
Mokronog-Trebelno	124	62	71	27	52	39	63	22
Novo mesto	1.919	931	1.022	528	495	763	835	321
Osilnica	30	22	20	9	12	9	20	1
Ribnica	448	212	201	159	88	129	245	74
Semič	285	136	173	77	106	127	133	25
Sodražica	81	43	46	22	26	15	45	21
Straža	171	82	96	43	72	48	95	28
Šentjernej	365	174	199	116	109	162	149	54
Šentrupert	102	60	65	25	32	21	61	20
Škocjan	175	79	98	73	45	95	62	18
Šmarješke toplice	105	57	48	25	32	26	52	27
Trebne	620	320	342	165	200	251	295	74
Žužemberk	174	73	109	27	80	50	102	22
Koroška	3.954	2.163	1.856	1.166	1.059	975	2.344	635
Črna na Koroškem	120	69	59	49	26	23	81	16
Dravograd	537	275	235	158	146	132	318	87
Mežica	154	88	70	48	43	38	91	25
Mislinja	226	138	94	86	53	43	142	41
Muta	159	78	80	44	46	36	104	19
Podvelka	167	94	67	53	37	35	113	19
Prevalje	347	192	157	94	108	94	208	45
Radlje ob Dravi	406	224	197	116	104	98	254	54
Ravne na Koroškem	605	339	285	163	159	158	335	112
Ribnica na Pohorju	73	34	31	19	21	20	50	3
Slovenj Gradec	990	540	505	275	274	261	546	183
Vuzenica	170	92	76	61	42	37	102	31
Podravska	20.963	10.260	9.909	5.103	6.574	5.427	12.328	3.208
Benedikt	138	69	28	34	40	46	82	10
Cerkvenjak	102	48	17	33	23	36	51	15

Statistična regija/ občina	Februar 2015							
	Reg. brezp.				1+2	3+4+5	6+7+8	
	osebe, skupaj	ženske	dolgotrajno brezposelni	stari 15-29 let	stari 50 let ali več	OŠ ali manj	srednješol. izobrazba	višje-, visoko- šol. izobr.
Cirkulane	149	73	69	40	49	44	90	15
Destnik	141	71	44	35	40	34	87	20
Domava	129	66	50	41	29	27	82	20
Duplek	464	232	222	107	155	131	290	43
Gorišnica	172	82	67	63	46	29	118	25
Hajdina	181	94	59	51	51	35	121	25
Hoče-Slivnica	731	362	345	160	257	143	477	111
Juršinci	127	51	46	43	28	36	83	8
Kidričevo	312	174	146	93	87	59	199	54
Kungota	352	184	156	89	105	109	196	47
Lenart	379	209	116	99	104	86	235	58
Lovrenc na Pohorju	209	102	93	55	51	56	130	23
Majšperk	200	100	73	64	60	35	124	41
Makole	121	50	59	33	40	40	66	15
Maribor	8.660	4.094	4.552	1.862	2.859	2.361	4.843	1.456
Markovci	191	95	73	58	46	36	128	27
Miklavž na Dravskem polju	422	224	199	116	135	79	266	77
Oplotnica	208	123	98	59	60	58	120	30
Ormož	810	378	337	240	260	193	518	99
Pesnica	471	227	206	123	155	136	276	59
Podlehnik	100	42	53	27	31	34	58	8
Poljčane	261	123	147	57	94	65	164	32
Ptuj	1.206	604	529	324	351	237	736	233
Rače-Fram	418	218	228	87	149	92	265	61
Ruše	550	268	261	116	163	141	323	86
Selnica ob Dravi	295	150	121	86	100	76	180	39
Slovenska Bistrica	1.581	824	808	371	466	427	902	252
Središče ob Dravi	113	64	43	34	41	20	76	17
Starše	236	121	117	61	84	50	149	37
Sveta Ana	118	58	22	31	29	44	65	9
Sveta Trojica v Slovenskih Goricah	122	53	36	24	37	34	79	9
Sveti Andraž v Slovenskih Goricah	55	25	13	17	11	17	32	6
Sveti Jurij v Slovenskih Goricah	91	41	27	35	27	24	58	9
Sveti tomaž	144	73	63	41	42	43	84	17
Šentilj	482	238	178	128	120	166	262	54
Trnovska vas	67	33	11	24	10	18	43	6
Videm	292	146	126	84	100	86	168	38
Zavrč	103	41	48	33	30	31	65	7
Žetale	60	30	23	25	9	13	37	10

Statistična regija/ občina	Februar 2015							
	Reg. brezp. osebe, skupaj	ženske	dolgotrajno brezposelni	stari 15-29 let	stari 50 let ali več	1+2 OŠ ali manj	3+4+5 srednješol. izobrazba	6+7+8 višje-, visoko- šol. izobr.
Pomurska	10.266	5.241	4.904	2.448	3.519	3.660	5.425	1.181
Apače	276	155	126	66	98	98	147	31
Beltinci	777	394	333	174	290	305	389	83
Cankova	188	92	97	39	77	90	88	10
Črenšovci	437	220	222	120	135	192	202	43
Dobrovnik	148	75	75	39	53	56	77	15
Gornja Radgona	666	348	301	171	228	190	395	81
Gornji Petrovci	174	69	70	46	57	65	87	22
Grad	172	73	62	30	55	74	81	17
Hodoš	22	10	10	11	8	13	7	2
Kobilje	46	26	11	11	17	12	28	6
Križevci	235	134	98	69	65	57	143	35
Kuzma	140	52	57	45	39	71	60	9
Lendava	1.204	586	651	250	472	385	673	146
Ljutomer	836	463	399	214	284	240	500	96
Moravske toplice	515	256	241	114	194	170	273	72
Murska Sobota	1.746	883	893	398	581	614	891	241
Odranci	148	68	44	33	49	58	75	15
Puconci	553	292	274	137	179	247	258	48
Radenci	346	171	166	76	115	82	224	40
Razkrižje	79	44	38	23	29	23	49	7
Rogašovci	284	132	141	80	87	168	101	15
Sveti Jurij ob Ščavnici	204	110	93	52	64	65	115	24
Šalovci	124	66	49	27	43	62	51	11
Tišina	406	213	175	94	124	164	196	46
Turnišče	331	183	172	77	105	104	197	30
Velika Polana	140	82	73	34	51	45	75	20
Veržej	69	44	33	18	20	10	43	16
Posavska	5.055	2.457	2.755	1.251	1.545	1.603	2.771	681
Bistrica ob Sotli	83	49	36	24	12	18	49	16
Brežice	1.637	805	913	351	522	443	951	243
Kostanjevica na Krki	123	64	72	27	41	38	65	20
Krško	1.961	907	1.044	525	565	757	976	228
Radeče	249	129	143	66	81	77	136	36
Sevnica	1.002	503	547	258	324	270	594	138
Primorsko-notranjska	2.988	1.480	1.438	736	1.008	919	1.661	408
Bloke	91	36	46	30	29	22	53	16
Cerknica	636	276	295	177	225	151	395	90
Ilirska Bistrica	774	420	394	179	267	212	455	107
Loška dolina	204	97	121	44	82	68	111	25
Pivka	324	170	163	88	108	111	171	42

Statistična regija/ občina	Februar 2015							
	Reg. brezp. osebe, skupaj	ženske	dolgotrajno brezposelni	stari 15-29 let	stari 50 let ali več	1+2 OŠ ali manj	3+4+5 srednješol. izobrazba	6+7+8 višje-, visoko- šol. izobr.
Postojna	959	481	419	218	297	355	476	128
Savinjska	16.745	8.563	8.272	4.513	4.745	4.629	9.572	2.544
Braslovče	308	149	135	86	96	84	163	61
Celje	3.814	1.924	1.928	890	1.099	1.126	2.079	609
Dobje	45	22	24	15	15	16	22	7
Dobrna	101	52	36	35	21	13	75	13
Gornji grad	128	61	53	40	41	27	88	13
Kozje	193	108	112	45	57	60	106	27
Laško	802	399	455	233	229	230	454	118
Ljubno	153	77	63	46	46	38	94	21
Luče	105	66	40	32	32	18	69	18
Mozirje	256	133	120	71	60	48	161	47
Nazarje	175	90	81	55	50	44	112	19
Podčetrtek	193	105	96	48	62	57	111	25
Polzela	364	204	157	90	117	84	223	57
Prebold	310	145	153	77	93	66	189	55
Rečica ob Savinji	161	86	75	52	43	34	113	14
Rogaška Slatina	724	371	396	177	233	203	434	87
Rogatec	222	122	118	66	73	65	129	28
Slovenske Konjice	979	520	518	254	278	304	521	154
Solčava	42	21	9	11	12	5	28	9
Šentjur	1.135	610	586	308	312	277	657	201
Šmarje pri Jelšah	648	355	359	166	175	173	382	93
Šmartno ob Paki	169	90	77	52	39	41	96	32
Šoštanj	499	254	203	166	131	136	294	69
Štore	259	132	123	59	72	89	142	28
Tabor	93	41	46	22	32	27	53	13
Velenje	2.308	1.158	1.017	751	535	661	1.272	375
Vitanje	93	47	55	28	26	31	45	17
Vojnik	451	232	204	144	113	98	272	81
Vransko	137	57	72	37	48	37	82	18
Zreče	344	171	157	102	109	96	205	43
Žalec	1.534	761	804	355	496	441	901	192
Zasavska	4.084	1.990	2.314	1.175	1.120	1.299	2.279	506
Hrastnik	751	370	430	214	189	261	406	84
Litija	862	437	470	236	248	274	459	129
Trbovlje	1.427	683	842	418	407	452	818	157
Zagorje ob Savi	1.044	500	572	307	276	312	596	136

Statistična regija/ občina	Februar 2015							
	Reg. brezp. osebe, skupaj	ženske	dolgotrajno brezposelni	stari 15-29 let	stari 50 let ali več	1+2 OŠ ali manj	3+4+5 srednješol. izobrazba	6+7+8 višje-, visoko- šol. izobr.
Gorenjska	8.676	4.050	3.530	2.101	2.906	2.532	4.742	1.402
Bled	345	163	129	104	101	72	208	65
Bohinj	199	91	57	49	61	52	114	33
Cerklje na Gorenjskem	235	113	89	55	76	78	119	38
Gorenja vas-Poljane	195	90	70	69	57	39	119	37
Gorje	108	49	35	41	35	23	63	22
Jesenice	1.164	524	477	284	384	411	650	103
Jezerško	23	11	7	5	4	5	14	4
Kranj	2.722	1.289	1.192	531	941	911	1.360	451
Kranjska gora	183	73	67	39	84	32	116	35
Naklo	170	65	66	36	61	37	103	30
Preddvor	115	59	35	30	32	26	63	26
Radovljica	837	373	297	229	237	212	472	153
Šenčur	307	165	121	70	103	76	176	55
Škofja loka	847	421	377	229	287	237	455	155
Tržič	790	369	347	192	296	244	437	109
Železniki	175	87	79	60	55	40	104	31
Žiri	107	50	29	38	31	18	63	26
Žirovnica	154	58	56	40	61	19	106	29
Goriška	5.625	2.745	2.806	1.355	1.738	1.671	2.911	1.043
Ajdovščina	1.029	505	537	268	325	303	555	171
Bovec	172	92	61	35	64	50	97	25
Brda	190	96	78	49	52	50	92	48
Cerkno	107	44	48	34	31	24	58	25
Idrija	402	186	196	127	106	113	209	80
Kanal	300	134	140	77	81	87	162	51
Kobarid	197	108	82	51	64	55	102	40
Miren-Kostanjevica	242	111	132	62	69	69	130	43
Nova Gorica	1.641	824	849	342	490	548	785	308
Renče-Vogrsko	196	97	94	45	77	65	102	29
Šempeter-Vrtojba	321	153	186	71	103	95	165	61
Tolmin	527	238	245	120	182	138	295	94
Vipava	301	157	158	74	94	74	159	68
Obalno-kraška	6.040	2.855	2.727	1.276	2.094	1.697	3.442	901
Ankaran	131	60	61	35	44	40	72	19
Divača	188	90	80	41	67	56	97	35
Hrpelje-Kozina	223	106	106	39	86	64	126	33
Izola	947	451	398	191	336	293	552	102
Komen	171	65	82	46	62	21	110	40
Koper	2.628	1.265	1.197	567	918	760	1.469	399
Piran	1.089	514	477	219	361	292	634	163

Statistična regija/ občina	Februar 2015							
	Reg. brezp. osebe, skupaj	ženske	dolgotrajno brezposelni	stari 15-29 let	stari 50 let ali več	1+2 OŠ ali manj	3+4+5 srednješol. izobrazba	6+7+8 višje-, visoko- šol. izobr.
Sežana	663	304	326	138	220	171	382	110
Osrednjeslovenska	28.160	13.073	15.086	6.315	8.740	7.474	15.263	5.423
Borovnica	296	121	153	60	104	81	178	37
Brezovica	455	244	224	109	125	96	267	92
Dobrepolje	147	72	84	43	44	25	107	15
Dobrova-Polhov Gradec	244	118	130	60	76	43	159	42
Dol pri Ljubljani	260	124	128	59	88	63	138	59
Domžale	1.662	765	824	402	477	491	875	296
Grosuplje	1.063	484	584	280	283	353	536	174
Horjul	96	52	49	31	29	11	57	28
Ig	301	133	149	62	101	81	159	61
Ivančna Gorica	655	329	360	176	202	151	402	102
Kamnik	1.502	703	697	365	498	399	889	214
Komenda	248	124	100	72	65	60	139	49
Ljubljana	16.774	7.677	9.281	3.513	5.143	4.477	8.815	3.482
Log-Dragomer	146	63	81	30	51	31	91	24
Logatec	677	314	340	179	205	188	391	98
Lukovica	214	95	103	63	76	53	136	25
Medvode	724	323	372	168	259	171	406	147
Mengeš	355	177	166	94	111	93	190	72
Moravče	180	105	100	48	52	51	103	26
Škofljica	425	213	219	96	136	82	245	98
Šmartno pri Litiji	263	129	162	69	107	90	146	27
Trzin	155	69	74	42	46	21	85	49
Velike Lašče	164	64	83	36	57	39	103	22
Vodice	177	98	93	38	51	31	109	37
Vrhnika	977	477	530	220	354	293	537	147
Občina izven RS	970	509	255	312	155	544	319	107

METODOLOŠKA POJASNILA

Če pod tabelami viri niso navedeni, gre za podatke Zavoda Republike Slovenije za zaposlovanje (v nadaljevanju: ZRSZ).

Posamezne območne službe ZRSZ obsegajo naslednje urade za delo²:

Območna služba (OS):	Uradi za delo (UD):
Celje	Celje, Laško, Slovenske Konjice, Šentjur, Šmarje pri Jelšah, Žalec
Koper	Ilirska Bistrica, Izola, Koper, Piran, Postojna, Sežana
Kranj	Jesenice, Kranj, Radovljica, Škofja Loka, Tržič
Ljubljana	Cerknica, Domžale, Grosuplje, Kamnik, Kočevje, Ljubljana, Logatec, Ribnica, Vrhnika
Maribor	Lenart, Maribor, Maribor II, Pesnica, Ruše, Slovenska Bistrica
Murska Sobota	Gornja Radgona, Lendava, Ljutomer, Murska Sobota
Nova Gorica	Ajdovščina, Idrija, Nova Gorica, Tolmin
Novo mesto	Črnomelj, Metlika, Novo mesto, Trebnje
Velenje	Dravograd, Mozirje, Radlje ob Dravi, Ravne na Koroškem, Slovenj Gradec, Velenje
Sevnica	Brežice, Krško, Sevnica
Ptuj	Ormož, Ptuj
Trbovlje	Hrastnik, Litija, Trbovlje, Zagorje

Aktivno prebivalstvo: delovno aktivno prebivalstvo in registrirane brezposelne osebe. Prikazujemo podatke, kot jih objavlja Statistični urad Republike Slovenije (SURSTAT).

Delovno aktivno prebivalstvo: zaposlene in samozaposlene osebe. Vir podatkov (razen o kmetih) je Statistični register delovno aktivnega prebivalstva (SRDAP). Vir podatkov o kmetih je Anketa o delovni sili (ADS).

Stopnja registrirane brezposelnosti: odstotni delež registriranih brezposelnih oseb v aktivnem prebivalstvu. Stopnja registrirane brezposelnosti po območnih službah ZRSZ je prikazana glede na stalno prebivališče delovno aktivnih prebivalcev in registriranih brezposelnih oseb.

Registrirane brezposelne osebe: iskalci zaposlitve, ki niso v delovnem razmerju, niso samozaposleni, niso poslovodne osebe v osebni družbi in enoosebni družbi z omejeno odgovornostjo ter zavodu, niso kmetje, niso upokojenci, nimajo statusa dijaka, vajenca, študenta ali udeleženca izobraževanja odraslih, mlajšega od 26 let, so zmožni za delo, so prijavljeni na ZRSZ, aktivno iščejo zaposlitev in so pripravljeni sprejeti ustrezno oziroma primerno zaposlitev, katero jim ponudi ZRSZ ali drug izvajalec storitve posredovanja zaposlitve. Za zaposlitev so zmožne brezposelne osebe od dopoljenih 15 do 65 let starosti, pri katerih ni prišlo do popolne nezmožnosti za delo po predpisih o pokojninskem in invalidskem zavarovanju ali po predpisih o zaposlitveni rehabilitaciji in zaposlovanju invalidov.

Novoprijavljene brezposelne osebe: iskalci zaposlitve, ki so se v prikazanem obdobju na novo prijavili na ZRSZ in pridobili status brezposelne osebe. Gre za osebe, ki so se prijavile zato, ker iščejo prvo zaposlitev, za osebe, ki jim je prenehalo delovno razmerje in iščejo novo zaposlitev, ali za osebe, ki zaposlitev iščejo po neaktivnosti.

Odjavljene brezposelne osebe: osebe, ki jih je v prikazanem obdobju ZRSZ odjavil iz evidence brezposelnih oseb. Najpomembnejši razlog odjave je zaposlitev oz. samozaposlitev, oseba pa je lahko odjavljena tudi zaradi prehoda v neaktivnost (upokojitve, pričetka rednega šolanja ipd.), zaradi kršitve obveznosti (odklonitve ustrezne ali primerne zaposlitve, neprizadevanja za zaposlitev ipd.), zaradi prijave v druge evidence ZRSZ (v evidenco oseb, vključenih v programe aktivne politike zaposlovanja, v evidenco oseb, ki so začasno nezaposljive) ali na

² Uradi za delo se ujemajo z upravnimi enotami.

lastno željo, ZRSZ pa jo preneha voditi v evidenci tudi iz drugih razlogov, kot je npr. preselitev v tujino. Podatki o odjavljenih osebah ne vključujejo podatkov o preselitvah med posameznimi območnimi službami ZRSZ.

Kategorije registriranih brezposelnih oseb:

- **ženske** (brezposelne ženske);
- **iščejo prvo zaposlitev** (brezposelne osebe, ki iščejo prvo zaposlitev);
- **stari do 29 let** (brezposelne osebe, v starosti od 15 let do vključno 29 let);
- **stari 50 let ali več** (brezposelne osebe, stare 50 let ali več);
- **dolgotrajno brezposelni** (brezposelne osebe, ki so na ZRSZ prijavljene eno leto ali več);
- **trajno presežni delavci in stečajniki** (brezposelne osebe, ki so se na ZRSZ prijavile po odpovedi pogodbe o zaposlitvi iz poslovnih razlogov, po odpovedi pogodbe v primeru potrjene prisilne poravnave, zaradi stečaja ali likvidacije delodajalca);
- **invalidi** (brezposelni invalidi po šifrantu na osnovi navodila iz Ur. lista RS, št 10/2005: invalidi po ZZRZI in ZUZIO, delovni invalidi II. oz. III. kategorije, invalidne osebe s priznano telesno okvaro, vojaški invalidi, kategorizirani mladostniki, invalidi, ki so pridobili status invalida po predpisih držav članic EU).

Registrirane brezposelne osebe po izobrazbi: brezposelne osebe glede na raven izobrazbe.

Raven izobrazbe je opredeljena po Klasifikacijskem sistemu izobraževanja in usposabljanja, in sicer po klasifikaciji KLASIUS-SRV.

- 1 nepopolna osnovnošolska izobrazba
- 2 osnovnošolska izobrazba
- 3 nižja poklicna izobrazba
- 4 srednja poklicna izobrazba
- 5 srednja strokovna in srednja splošna izobrazba
- 6/1 višješolska (prejšnja), višja strokovna izobrazba
- 6/2 visokošolska 1. stopnje, visokošolska strokovna izobrazba (prejšnja) ipd.
- 7 visokošolska 2. stopnje, visokošolska univerzitetna izobrazba (prejšnja) ipd.
- 8/1 magisterij znanosti (prejšnji) ipd.
- 8/2 doktorat znanosti

Prosta delovna mesta oz. vrste del (PDM): Zakon o spremembah in dopolnitvah zakona o urejanju trga dela (ZUTD-A) je ukinil obvezno prijavo PDM pri Zavodu; po Zakonu o delovnih razmerjih še vedno obvezna ostaja objava. Od 12. 4. 2013 naprej so zato v podatkih zajeta le PDM, katera delodajalci morajo (javni sektor, gospodarske družbe v večinski lasti države) ali želijo (zasebni sektor) objaviti na Zavodu. Poleg tega pa tudi PDM, pri katerih delodajalci sodelujejo z Zavodom pri iskanju kandidatov ali želijo izdajo obvestila o obstoju ustreznih kandidatov pred izdajo delovnega dovoljenja za tujce, objavo pa so zagotovili sami.

Urad za delo (UD)/Območna služba (OS): podatki o registriranih brezposelnih osebah po UD/OS se nanašajo na UD/OS prijave brezposelne osebe; od 1. 1. 2011 se lahko osebe prijavijo pri katerem koli uradu za delo ZRSZ; podatki o prostih delovnih mestih oz. prostih delih po UD/OS se nanašajo na UE oz. UD/OS prostega dela.

Občina: podatki o registriranih brezposelnih osebah po občinah se nanašajo na občino stalnega bivališča brezposelne osebe.

Statistična regija: podatki o registrirani brezposelnosti po statističnih regijah se nanašajo na statistično regijo stalnega bivališča brezposelne osebe.

Prijemniki denarnega nadomestila: število brezposelnih oseb, ki so, skladno z Zakonom o urejanju trga dela, za prikazano obdobje, prejele denarno nadomestilo za čas brezposelnosti.

Izdana delovna dovoljenja za zaposlitev tujcev: število delovnih dovoljenj, ki jih je v prikazanem obdobju, skladno z Zakonom o zaposlovanju in delu tujcev, ZRSZ izdal za zaposlitev in delo tujcev.

Veljavna delovna dovoljenja za zaposlitev tujcev: število ob koncu prikazanega obdobja veljavnih delovnih dovoljenj za zaposlitev in delo tujcev.

Z dnem 23. 4. 2011 je pričel veljati nov Zakon o zaposlovanju in delu tujcev (ZZDT-1) (Uradni list RS, št. 26/2011), ki

- družinskim članom slovenskega državljanca,
- državljanom držav članic EU, EGP in Švicarske konfederacije in njihovim družinskim članom, ki nimajo državljanstva EU, EGP in Švicarske konfederacije, imajo pa dovoljenje za začasno prebivanje za družinskega člana ali vizum za dolgoročno bivanje, tujcem z dovoljenjem za stalno prebivanje v Republiki Sloveniji,
- beguncem,
- tujcem, ki imajo status rezidenta za daljši čas v drugi državi članici EU, po enem letu prebivanja v Republiki Sloveniji, dokler imajo v republiki Sloveniji veljavno dovoljenje za začasno prebivanje,
- tujcem slovenskega rodu do tretjega kolena v ravni vrsti omogoča prost dostop na slovenski trg dela. To pomeni, da tujec v Republiki Sloveniji lahko opravlja delo, se zaposli ali samozaposli brez delovnega dovoljenja. Tem tujcem se tako delovna dovoljenja ne izdajajo več, prav tako se ne vodijo v statističnih podatkih.

Vrste delovnih dovoljenj:

Delovno dovoljenje je dokument, ki tujcu omogoča, da se v Republiki Sloveniji zaposli, samozaposli, opravlja storitve ali druga pogodbeno dela v skladu z določbami ZZDT-1. Delovno dovoljenje se izda kot:

- **osebno delovno dovoljenje** (delovno dovoljenje, ki v času veljavnosti tujcu omogoča dostop do trga dela, razen če je osebno delovno dovoljenje izdano z veljavnostjo enega leta za samozaposlitev tujca),
- **dovoljenje za zaposlitev** (delovno dovoljenje, vezano na stalne zaposlitvene potrebe delodajalcev; tujec se sme zaposliti le pri delodajalcu, kateremu je bilo izdano dovoljenje za zaposlitev tujca) ali
- **dovoljenje za delo** (delovno dovoljenje z vnaprej določeno časovno omejitvijo, na podlagi katerega se tujec lahko začasno zaposli ali dela v Republiki Sloveniji, v skladu z namenom, za katerega je bilo dovoljenje za delo izdano).

Zakon v posebej določenih primerih omogoča delo tujcev tudi brez delovnih dovoljenj:

- izvajanje storitev brez delovnega dovoljenja,
- soglasje k modri karti EU, za izdajo katere je pristojna upravna enota, ureja pa jo Zakon o tujcih.

Statistična znamenja:

- ni pojava
- ... ni podatka
- 0 podatek je manjši od 0,5 dane merske enote
- 0,0 podatek je manjši od 0,05 dane merske enote
- z statistično zaupno

Ukrepi Aktivne politike zaposlovanja (v nadaljevanju APZ)

Število novosklenjenih pogodb z osebo: število vseh pogodb, ki so bile z osebami na novo sklenjene v obdobju.

Število aktivnih pogodb z osebo v mesecu: število vseh sklenjenih pogodb z osebami, ki imajo trajanje aktivnosti vsaj en dan v mesecu poročanja.

Število aktivnih pogodb z osebo konec meseca: število vseh sklenjenih pogodb z osebami, ki so aktivne na zadnji dan v mesecu.

Opis posameznih aktivnosti APZ

Programi iz Kataloga 2012 in 2015³

1.1.1.1. Nacionalne poklicne kvalifikacije – Priprave na NPK in TPK

Namen: povečanje zaposljivosti brezposelnih oseb, dvig kvalifikacijske ravni ter zmanjšanje strukturnega neskladja na trgu dela.

Vsebina in način izvajanja: priprave praviloma vključujejo pridobitev tistih znanj, spretnosti in kompetenc, ki jih oseba potrebuje za pridobitev določene poklicne kvalifikacije in ki lahko naknadno vodijo v pridobitev javne listine o nacionalni poklicni kvalifikaciji (NPK) oz. spričevala o temeljni poklicni kvalifikaciji (TPK). Osebe se vključijo v program na podlagi zaposlitvenega načrta in pogodbe o vključitvi.

Ciljna skupina: brezposelne osebe ter delavci v odpovednem roku po vročeni odpovedi pogodbe o zaposlitvi iz poslovnega razloga ali razloga nesposobnosti, ki jim je delodajalec omogočil odsotnost z dela za vključevanje v ukrepe na trgu dela in so se prijavili pri ZRSZ kot iskalci zaposlitve, katerih zaposlitev je ogrožena.

Izvajalci: zunanji izvajalci.

1.1.1.2. Nacionalne poklicne kvalifikacije – Potrjevanje NPK in TPK

Namen: povečanje zaposljivosti brezposelnih oseb, dvig kvalifikacijske ravni ter zmanjšanje strukturnega neskladja na trgu dela.

Vsebina in način izvajanja: potrjevanje NPK ali TPK na podlagi preverjanja in potrjevanja strokovnega znanja, spretnosti in izkušenj, pridobljenih izven formalnega izobraževanja udeležencem, zagotavlja pridobitev javno veljavne listine (certifikat) za NPK ali spričevala za TPK, s katerima udeleženec dokazuje usposobljenost za opravljanje poklica ali posameznih zadolžitvev v okviru poklica. NPK ne omogoča pridobitve stopnje poklicne ali strokovne izobrazbe. Osebe se vključijo v program na podlagi zaposlitvenega načrta in pogodbe o vključitvi.

Ciljna skupina: brezposelne osebe.

Izvajalci: izvajalci postopkov za ugotavljanje in potrjevanje NPK in TPK, kot jih določajo področni predpisi.

1.1.2.1. Institucionalno usposabljanje

Namen: Pridobitev spretnosti in znanj, ki bodo brezposelnim osebam povečale zaposlitvene možnosti.

Vsebina in način izvajanja: Aktivnost za pridobitev funkcionalnih znanj se izvaja v obliki različnih tečajev in drugih izobraževalnih oblik, ki jih izvajajo zunanji izvajalci. Osebe se vključijo v program na podlagi zaposlitvenega načrta in pogodbe o vključitvi.

Ciljna skupina: Delavci v odpovednem roku po vročeni odpovedi pogodbe o zaposlitvi iz poslovnega razloga ali razloga nesposobnosti, ki jim je delodajalec omogočil odsotnost z dela za vključevanje v ukrepe na trgu dela in so se prijavili pri ZRSZ kot iskalci zaposlitve, katerih zaposlitev je ogrožena in brezposelne osebe.

Izvajalci: Zunanji izvajalci.

1.1.2.2. Vključitev brezposelnih oseb v podporne in razvojne programe

Namen: Vključitev brezposelnih oseb v projekte, sofinancirane iz drugih virov sredstev, z namenom izboljšanja zaposlitvenih možnosti, odpravljanja ovir pri iskanju zaposlitve, pridobivanja dodatnih znanj, veščin in spretnosti.

Vsebina in način izvajanja: Izvajajo se različni programi na podlagi ponudbe izvajalca, ki je pridobil vire financiranja za izvedbo iz drugih virov. Osebe se vključijo v program na podlagi zaposlitvenega načrta in pogodbe o vključitvi.

Ciljna skupina: Brezposelne osebe.

Izvajalci: Izvajalci, ki so pridobili vire financiranja za izvedbo programa.

1.1.2.4. Za Pokolpje – aktivno in dejavno

Namen: Namen projekta je motiviranje, izobraževanje, usposabljanje in spodbujanje zaposlovanja brezposelnih oseb in iskalcev zaposlitve, katerih zaposlitev je ogrožena, s stalnim prebivališčem na območju Pokolpja ter identificiranje in aktivacija oseb na območju Pokolpja, ki so neaktivne oziroma niso zaposlene niti vpisane v evidenco brezposelnih.

Vsebina in način izvajanja: Projekt obsega tri sklope aktivnosti, znotraj katerih so planirane posamezne naloge:

³ Vir: Katalog ukrepov APZ, z dne 19. januar 2015;

Vzpostavitev projektne pisarne, Vključevanje oseb iz ciljne skupine v informiranje, izobraževanje in usposabljanje ter Sodelovanje z delodajalci, identifikacija njihovih potreb in priložnosti novega zaposlovanja.

Informiranje, izobraževanje in usposabljanje se izvaja na podlagi zaposlitvenega načrta z napotitvijo brezposelne osebe. Različne module v okviru 2. aktivnosti izvajajo zunanji izvajalci, vpisani v register izvajalcev pri ZRSZ, v katere osebe iz ciljne skupine vstopajo na podlagi dogovora z zavodom ali na lastno željo.

Nosilec nalog v okviru 3. aktivnosti je projektna pisarna.

Osebe se vključijo v program na podlagi zaposlitvenega načrta in pogodbe o vključitvi.

Ciljna skupina: Brezposelne osebe in iskalci zaposlitve, katerih zaposlitev je ogrožena s stalnim prebivališčem na območju Pokolpja (območje občin Kočevje, Loški potok, Osilnica, Kostel, Črnomelj, Semič in Metlika). V začetne vsebinske sklope informiranja se lahko vključujejo tudi osebe, ki niso aktivne na trgu dela (niso v evidenci ZRSZ), za vključitev v nadaljnje aktivnosti pa se morajo te osebe, skladno z ZUTD, prijaviti v evidenco brezposelnih oseb pri ZRSZ.

Izvajalci: Zunanji izvajalci.

1.1.2.6. PUM Projektno učenje za mlajše odrasle 2013-2015

Namen: Spodbujanje mlajših odraslih, ki imajo status brezposelnih oseb ali drugih iskalcev zaposlitve, da si pridobijo veščine, ki olajšajo pot do zaposlitve, ali se vrnejo v izobraževanje ter povečanje njihove splošne izobraženosti, formiranja poklicne identitete in socialno-kulturnega delovanja.

Vsebina in način izvajanja: PUM vključuje aktivnosti, ki udeležencem pomagajo pridobiti funkcionalna znanja, potrebna za uspešno vključitev na trg dela oz. reintegracijo v šolsko okolje in vsakdanje življenje. Cilj PUM je ustrezno pridobivanje izkušenj in znanj za uspešno izbiro poklicne kariere ali nadaljevanja izobraževanja.

Ciljna skupina: Brezposelne osebe, mlajše od 26 let, ki so opustile šolanje ter drugi iskalci zaposlitve, mlajši od 26 let.

Izvajalci: Zunanji izvajalci.

1.1.4.1. Delovni preizkus za mlade 2015

Namen: Namen aktivnosti je omogočiti mladim brezposelnim, starim do 29 let, da pred zaposlitvijo oziroma pred odločitvijo o nadaljnjih korakih pri izdelavi zaposlitvenega načrta na delovnem mestu preizkusijo svoja znanja, veščine in spretnosti.

Vsebina in način izvajanja: Delovni preizkus se izvaja pri delodajalcih na delovnem mestu, v skladu s sprejeto ponudbo, v kateri delodajalec opredeli načrt izvajanja delovnega preizkusa.

Osebe sklenejo z Zavodom pogodbo o vključitvi. Uspešno morajo opraviti predhodni zdravniški pregled, v času vključitve pa morajo biti zavarovane za invalidnost in smrt, ki je posledica poškodbe pri delu in poklicne bolezni.

Ciljna skupina: Brezposelne osebe, stare do 29 let, prijavljene v evidenci brezposelnih oseb. V to ciljno skupino štejejo tudi brezposelni, ki so ob vključitvi že dopolnili 29. leto starosti, niso pa še dosegli starosti 30 let.

Izvajalci: Delodajalci, ki so pravne ali fizične osebe, vpisane v Poslovni register RS; predložijo ustrezen načrt delovnega preizkusa, v času trajanja delovnega preizkusa zagotavljajo ustrezno strokovno vodstvo in izpolnjujejo pogoje, določene v javnem povabilu.

1.1.4.5. Delovni preizkus

Namen: Namen aktivnosti je omogočiti mladim brezposelnim, starim do 29 let, da pred zaposlitvijo oziroma pred odločitvijo o nadaljnjih korakih pri izdelavi zaposlitvenega načrta na delovnem mestu preizkusijo svoja znanja, veščine in spretnosti.

Vsebina in način izvajanja: Delovni preizkus se izvaja pri delodajalcih na delovnem mestu, v skladu s sprejeto ponudbo, v kateri delodajalec opredeli načrt izvajanja delovnega preizkusa.

Osebe sklenejo z Zavodom pogodbo o vključitvi. Uspešno morajo opraviti predhodni zdravniški pregled, v času vključitve pa morajo biti zavarovane za primer poškodbe pri delu in poklicne bolezni.

Ciljna skupina: Brezposelne osebe, stare do 29 let, prijavljene v evidenci brezposelnih oseb. V to ciljno skupino štejejo tudi brezposelni, ki so ob vključitvi že dopolnili 29. leto starosti, niso pa še dosegli starosti 30 let.

Izvajalci: Delodajalci, ki so pravne ali fizične osebe, registrirane za opravljanje dejavnosti v Republiki Sloveniji; predložijo ustrezen načrt delovnega preizkusa; v času trajanja delovnega preizkusa zagotavljajo ustrezno strokovno vodstvo ter izpolnjujejo pogoje, določene v javnem povabilu.

1.2.1.3. Programi formalnega izobraževanja v šolskem letu 2014/2015

Namen: Povečanje zaposljivosti in fleksibilnosti brezposelnih oseb na trgu dela, zmanjševanje strukturnega neskladja na trgu dela ter dvig izobrazbene in kvalifikacijske ravni brezposelnih oseb.

Vsebina in način izvajanja: Zajema javno veljavne izobraževalne programe v osnovnih šolah. Udeleženci po uspešno zaključenem programu pridobijo javno veljavno formalno izobrazbo. Osebe se vključijo v program na podlagi zaposlitvenega načrta in pogodbe o vključitvi.

Ciljna skupina: Brezposelne osebe, ki nadaljujejo oz. se vključujejo v programe osnovnih šol.

Izvajalci: Izobraževalne organizacije, vpisane v razvid izvajalcev programov osnovne šole za odrasle.

3.2.1.1. Povračilo prispevkov na podlagi ZRPPR1015

Namen: Namen aktivnosti je ustvarjanje novih delovnih mest ter ohranitev obstoječih ter odpravljanje posledic gospodarske in finančne krize v Pomurju ter zaposlitev brezposelnih oseb.

Vsebina in način izvajanja: Delodajalci, ki zaposlijo prikrajšanega delavca so upravičeni do povračila prispevkov. Postopek izvajanja se prične na podlagi vloge delodajalca, o kateri odloča ZRSZ in izda odločbo po ZUP. Delodajalec pravico uveljavlja z vlogo, ki jo pri Zavodu predloži v 30. dneh po poteku prvega oz. drugega leta od sklenitve pogodbe o zaposlitvi s prikrajšanim delavcem. Pogodba o zaposlitvi prikrajšanega delavca mora biti sklenjena za obdobje najmanj dveh let.

Ciljna skupina: Delodajalci, ki za obdobje najmanj dveh let zaposlijo prikrajšanega delavca. Za prikrajšanega delavca se šteje vsaka brezposelna oseba, ki je najmanj 6 mesecev prijavljena v vsaj eni evidenci ZRSZ ali ni dosegla stopnje srednjega strokovnega izobraževanja, srednjega poklicnega, tehniškega izobraževanja ali splošnega srednjega izobraževanja ali je starejša od 50 let ali živi sama ter ima enega ali več vzdrževanih družinskih članov, kar pomeni, da sama skrbi za enega ali več otrok, ki so mlajši od 26 let, če se redno šolajo, ali katerih zakonec je brezposeln ali če se bo oseba bo zaposlila v dejavnosti (gospodarskem sektorju), v kateri je neravnovesje med spoloma za vsaj 25 % višje od povprečnega neravnovesja v vseh gospodarskih sektorjih v RS ali je pripadnik etnične manjšine.

Izvajalci: Delodajalci Pomurske regije, ki imajo sedež v Pomurju (območje občin: Apače, Beltinci, Cankova, Črenšovci, Dobrovnik, Gornja Radgona, Gornji Petrovci, Grad, Hodoš, Kobilje, Križevci, Kuzma, Lendava, Ljutomer, Moravske Toplice, Murska Sobota, Odranci, Ormož, Puconci, Radenci, Razkrižje, Rogašovci, Središče ob Dravi, Sveti Tomaž, Sveti Jurij, Šalovci, Tišina, Turnišče, Velika Polana, Verzej), ali v primerih, ko opravljajo dejavnost, za katero ne obstaja registrski organ ali druga predpisana evidenca, stalno ali začasno prebivališče v tem območju ter tu dejansko izvajajo dejavnost.

3.2.1.2. Povračilo prispevkov - Program Pokolpje 2016

Namen: Namen aktivnosti je spodbujanje zaposlovanja na problemskem območju z visoko brezposelnostjo, ki jo bodo ob določenih pogojih lahko uveljavljali delodajalci, ki imajo sedež v Pokolpju in tu dejansko opravljajo ekonomsko aktivnost. Ker je spodbuda regionalno naravnana, je njen cilj spodbujanje zaposlovanja na območju, na katerem se je brezposelnost bistveno povečala.

Vsebina in način izvajanja: Delodajalci, ki zaposlijo brezposelno osebo iz ciljne skupine, so upravičeni do povračila plačanih prispevkov delodajalca za socialno varnost.

Ciljna skupina: Povračilo plačanih prispevkov delodajalca za socialno varnost se lahko uveljavlja za brezposelno osebo, ki v preteklih šestih mesecih ni imela redno plačane zaposlitve ali je stara od 15 do 24 let ali ni dosegla stopnje srednjega strokovnega izobraževanja, srednjega poklicnega, tehniškega izobraževanja ali splošnega srednjega izobraževanja ali je v obdobju dveh let po zaključku rednega izobraževanja in še ni pridobila prve redne plačane zaposlitve ali je starejša od 50 let ali živi sama in ima enega ali več vzdrževanih članov, kar pomeni, da sama skrbi za enega ali več otrok, ki so mlajši od 26 let, če se redno šolajo, ali katere zakonec je brezposeln ali se bo zaposlila v dejavnosti (gospodarskem sektorju), v kateri je neravnovesje med spoloma za najmanj 25 odstotkov višje od povprečnega neravnovesja v vseh gospodarskih sektorjih v Republiki Sloveniji, ali je pripadnik etnične manjšine ali se šteje kot invalid v kvotnem sistemu invalidov.

Delodajalcu, ki bo zaposlil brezposelno osebo iz 1. do 7. alineje prvega odstavka, se bodo za tega delavca za obdobje enega leta kot enkratna pomoč povrnila plačani prispevki delodajalca za socialno varnost.

Delodajalcu, ki pa bo zaposlil delavca invalida iz 8. alineje prvega odstavka, se bodo za tega delavca povrnila plačani prispevki delodajalca za socialno varnost za celotno obdobje, ko je delavec zaposlen, vendar največ od dne zaposlitve do 31. 12. 2016.

Izvajalci: Delodajalci, ki imajo sedež in dejansko izvajajo dejavnost v Pokolpju (območje občin: Kočevje, Loški Potok, Osilnica, Kostel, Črnomelj, Semič in Metlika) ali v primerih, ko opravlja dejavnost, za katero ne obstaja registrski organ ali druga predpisana evidenca, stalno ali začasno prebivališče v tem območju ter tu dejansko izvajajo dejavnost. Do pomoči niso upravičeni delodajalci iz dejavnosti v sektorju premogovništva in družbe v težavah (v skladu z Zakonom o pomoči za reševanje in prestrukturiranje gospodarskih družb v težavah).

3.2.1.3. Povračilo prispevkov – Maribor s širšo okolico

Namen: Namen aktivnosti je spodbujanje zaposlovanja na problemskem območju z visoko brezposelnostjo, ki jo bodo ob določenih pogojih lahko uveljavljali delodajalci, ki imajo sedež v Mariboru s širšo okolico in tu dejansko opravljajo ekonomsko dejavnost. Ker je spodbuda regionalno naravnana, je njen cilj spodbujanje zaposlovanja na območju, na katerem se je brezposelnost bistveno povečala.

Vsebina in način izvajanja: Delodajalci, ki zaposlijo brezposelno osebo iz ciljne skupine, so upravičeni do povračila plačanih prispevkov delodajalca za socialno varnost. Postopek izvajanja se prične na podlagi vloge delodajalca, o kateri odloča Zavod in izda odločbo po ZUP. Delodajalec pravico uveljavlja z vlogo, ki jo pri Zavodu predloži v 60 dneh po preteku enega leta od sklenitve pogodbe o zaposlitvi z brezposelno osebo za najmanj eno leto.

Ciljna skupina: Povračilo plačanih prispevkov (delodajalca) za socialno varnost lahko uveljavlja delodajalec za brezposelno osebo, ki v preteklih šestih mesecih ni imela redno plačane zaposlitve ali je stara od 15 do 24 let ali ni dosegla stopnje srednjega strokovnega izobraževanja, srednjega poklicnega, tehniškega izobraževanja ali splošnega srednjega izobraževanja ali je v obdobju dveh let po zaključku rednega izobraževanja in še ni pridobila prve redne plačane zaposlitve ali

je starejša od 50 let ali živi sama in ima enega ali več vzdrževanih članov, kar pomeni, da sama skrbi za enega ali več otrok, ki so mlajši od 26 let, če se redno šolajo, ali katere zakonec je brezposeln ali se bo zaposlila v dejavnosti (gospodarskem sektorju), v kateri je neravnovesje med spoloma za najmanj 25 odstotkov višje od povprečnega neravnovesja v vseh gospodarskih sektorjih v Republiki Sloveniji, ali je pripadnik etnične manjšine ali se šteje kot invalid v kvotnem sistemu invalidov.

Delodajalcu, ki bo zaposlil brezposelno osebo iz 1. do 7. alineje prvega odstavka navedene ciljne skupine, se bodo za tega delavca za obdobje enega leta kot enkratna pomoč povrnili plačani prispevki delodajalca za socialno varnost.

Delodajalcu, ki pa bo zaposlil delavca invalida iz 8. alineje prvega odstavka navedene ciljne skupine, se bodo za tega delavca povrnili plačani prispevki delodajalca za socialno varnost za celotno obdobje, ko je delavec zaposlen, vendar največ od dne zaposlitve (vendar ne pred 22. 6. 2013) do 31. 12. 2018.

Izvajalci: Delodajalci, ki imajo sedež in dejansko izvajajo dejavnost v Mariboru s širšo okolico (območje občin Kungota, Hoče – Slivnica, MO Maribor, Pesnica, Podvelka, Radlje ob Dravi, Ribnica na Pohorju, Ruše in Selnica ob Dravi) ali v primerih, ko opravlja dejavnost, za katero ne obstaja registrski organ ali druga predpisana evidenca, stalno ali začasno prebivališče v tem območju ter tu dejansko izvajajo dejavnost. Do pomoči niso upravičeni delodajalci iz dejavnosti v sektorju premogovništva in družbe v težavah (v skladu z Zakonom o pomoči za reševanje in prestrukturiranje gospodarskih družb v težavah).

3.2.1.4. Povračilo prispevkov – Območje občin Hrastnik, Radeče in Trbovlje

Namen: Namen aktivnosti je spodbujanje zaposlovanja na problemskem območju z visoko brezposelnostjo, ki jo bodo ob določenih pogojih lahko uveljavljali delodajalci, ki imajo sedež v občinah Hrastnik, Radeče in Trbovlje ter tu dejansko opravljajo ekonomsko dejavnost. Ker je spodbuda regionalno naravnana, je njen cilj spodbujanje zaposlovanja na območju, na katerem se je brezposelnost bistveno povečala.

Vsebina in način izvajanja: Delodajalci, ki zaposlijo brezposelno osebo iz ciljne skupine, so upravičeni do povračila plačanih prispevkov delodajalca za socialno varnost. Postopek izvajanja se prične na podlagi vloge delodajalca, o kateri odloča Zavod in izda odločbo po ZUP. Delodajalec pravico uveljavlja z vlogo, ki jo pri Zavodu predloži v 30 dneh po preteku enega leta od sklenitve pogodbe o zaposlitvi z brezposelno osebo za najmanj eno leto.

Ciljna skupina: Povračilo plačanih prispevkov (delodajalca) za socialno varnost lahko uveljavlja delodajalec za brezposelno osebo, v preteklih šestih mesecih ni imela redno plačane zaposlitve ali je stara od 15 do 24 let ali ni dosegla stopnje srednjega strokovnega izobraževanja, srednjega poklicnega, tehniškega izobraževanja ali splošnega srednjega izobraževanja ali je v obdobju dveh let po zaključku rednega izobraževanja in še ni pridobila prve redne plačane zaposlitve ali je starejša od 50 let ali živi sama in ima enega ali več vzdrževanih članov, kar pomeni, da sama skrbi za enega ali več otrok, ki so mlajši od 26 let, če se redno šolajo, ali katere zakonec je brezposeln ali se bo zaposlila v dejavnosti (gospodarskem sektorju), v kateri je neravnovesje med spoloma za najmanj 25 odstotkov višje od povprečnega neravnovesja v vseh gospodarskih sektorjih v Republiki Sloveniji, ali je pripadnik etnične manjšine ali se šteje kot invalid v kvotnem sistemu invalidov.

Delodajalcu, ki bo zaposlil brezposelno osebo iz 1. do 7. alineje prvega odstavka navedene ciljne skupine, se bodo za tega delavca za obdobje enega leta kot enkratna pomoč povrnili plačani prispevki delodajalca za socialno varnost.

Delodajalcu, ki pa bo zaposlil delavca invalida iz 8. alineje prvega odstavka navedene ciljne skupine, se bodo za tega delavca povrnili plačani prispevki delodajalca za socialno varnost za celotno obdobje, ko je delavec zaposlen, vendar največ od dne zaposlitve (vendar ne pred 27. 7. 2013) do 31. 12. 2018..

Izvajalci: Delodajalci, ki imajo sedež in dejansko izvajajo dejavnost v občinah Hrastnik, Radeče in Trbovlje ali v primerih, ko opravlja dejavnost, za katero ne obstaja registrski organ ali druga predpisana evidenca, stalno ali začasno prebivališče v tem območju ter tu dejansko

izvajajo dejavnost. Do pomoči niso upravičeni delodajalci iz dejavnosti v sektorju premogovništva in družbe v težavah (v skladu z Zakonom o pomoči za reševanje in prestrukturiranje gospodarskih družb v težavah).

4.1.1.1. Javna dela 2015

Namen: Javna dela so namenjena aktiviranju brezposelnih oseb, ki so več kot eno leto neprekinjeno prijavljene v evidenci brezposelnih oseb (v nadaljevanju: dolgotrajno brezposelne osebe), njihovi socialni vključenosti, ohranitvi ali razvoju delovnih sposobnosti ter spodbujanju razvoja novih delovnih mest.

Vsebina in način izvajanja: Programi javnih del so izbrani na podlagi javnega povabila. Osebe se vključijo v program na podlagi zaposlitvenega načrta in pogodbe o vključitvi. Izbrani izvajalci programov javnih del in brezposelne osebe, ki so napotene v program, sklenejo posebne pogodbe o zaposlitvi.

Ciljna skupina:

1. Ciljna skupina za vključitev

V programe javnih del se lahko vključujejo dolgotrajno brezposelne osebe. Zavod bo v izbrane programe javnih del prednostno napotoval dolgotrajno brezposelne osebe, ki so prejemniki denarnega nadomestila in se odločijo za vključitev v program javnega dela v času trajanja pravice do denarnega nadomestila.

2. Ciljna skupina za ponovno vključitev

Dolgotrajno brezposelna oseba je lahko vključena v javna dela največ eno leto, zaradi stanja na trgu dela pa se lahko ponovno vključi, vendar pri istem izvajalcu javnih del najdlje še za eno leto. Za ponovno vključitev se šteje vključitev, ki se opravi pred iztekom šestih mesecev od izteka zadnje vključitve v javna dela.

Ciljne skupine brezposelnih oseb, ki se lahko ponovno vključijo v javna dela za obdobje enega leta so brezposelni invalidi; brezposelni Romi; brezposelni moški, starejši od 58 let; brezposelne ženske, starejše od 55 let; brezposelne osebe, vključene v programe javnih del pod točko 7.1., 7.2. in 7.3. Kataloga programov javnih del 2015.

Vse zgoraj naštetje ciljne se lahko ponovno vključijo, če so bile ob prvi vključitvi v letu 2013 ali 2014 v evidenci zavoda neprekinjeno prijavljene več kot eno leto in če so imele lastnost npr. invalidnost, starost 58 let moški, itd. že ob prvi vključitvi.

Kot prva vključitev se šteje vsaka vključitev, ki ni ponovna vključitev po določilu ZUTD (po 6 mesecih od prejšnje vključitve).

Skupno trajanje vključitve pri istem izvajalcu ne sme preseči 24 mesecev.

Ciljne skupine brezposelnih oseb, ki se lahko ponovno vključijo v javna dela za obdobje do enega leta so brezposelne osebe, ki še niso bile vključene v javna dela eno leto, za razliko časa do enoletne vključitve, če so bile v evidenci zavoda neprekinjeno prijavljene več kot eno leto ob vključitvi v letu 2014 oziroma 2015.

V letu 2015 se lahko oseba ponovno vključi v javna dela najdlje do 31.12.2015.

Izvajalci: Neprofitni delodajalci.

4.1.1.3. Javna dela za pomoč v primeru elementarnih nesreč za leti 2014 in 2015

Namen: Javna dela za pomoč v primeru elementarnih nesreč so namenjena aktiviranju brezposelnih oseb pri izvajanju pomoči za odpravo posledic žleda in poplav, ki so nastale neposredno po žledu, ki je prizadel Republiko Slovenijo med 30. januarjem in 10. februarjem 2014.

Vsebina in način izvajanja: Programi javnih del „6. 1. Pomoč v primeru elementarnih nesreč“ so izbrani na podlagi javnega povabila. Osebe se vključijo v program na podlagi zaposlitvenega načrta in pogodbe o vključitvi. Izbrani izvajalci programov javnih del in brezposelne osebe, ki so napotene v program, sklenejo pogodbe o zaposlitvi.

Ciljna skupina: Brezposelne osebe, prijavljene v evidenci brezposelnih oseb.

Izvajalci: Neprofitni delodajalci.

4.1.2.8. Delovna vključenost starejših oseb

Namen: Namen programa je spodbujanje zaposlovanja in povečanje zaposlitvenih možnosti brezposelnih oseb iz ciljne skupine, motiviranje delodajalcev za zaposlovanje starejših brezposelnih oseb ter odpravljanje predsodkov, povezanih z njihovim zaposlovanjem.

Vsebina in način izvajanja: Aktivnost se izvaja kot program subvencionirane zaposlitve za najmanj 12 mesecev in polni delovni čas oziroma v skladu z izdano odločbo o invalidnosti. Osebe se vključijo v program na podlagi zaposlitvenega načrta in pogodbe o vključitvi.

Ciljna skupina: V projekte v okviru programa se vključujejo brezposelne osebe, stare 50 in več let, s stalnim prebivališčem v statistični teritorialni enoti Vzhodna Slovenija, ki izpolnjujejo vsaj enega od naslednjih kriterijev: so vsaj 12 mesecev prijavljene v evidenci brezposelnih

oseb ali nimajo dokončnega srednjega strokovnega izobraževanja, srednjega poklicnega, tehniškega izobraževanja oz. splošnega srednjega izobraževanja.

Izvajalci: Delodajalci, določeni z javnim povabilom.

Pregled aktivnosti, ki se nadaljujejo iz preteklih obdobj

3.1.1.6. »50plus«

Namen: Spodbujanje zaposlovanja in povečanje zaposlitvenih možnosti brezposelnih oseb iz ciljne skupine, motiviranje delodajalcev za zaposlovanje starejših brezposelnih oseb ter odpravljanje predsodkov, povezanih z njihovim zaposlovanjem.

Vsebina in način izvajanja: Izvaja se kot program enomesečnega usposabljanja na delovnem mestu in subvencionirane zaposlitve. Po uspešno zaključenem usposabljanju na delovnem mestu delodajalec brezposelno osebo zaposli za določen čas najmanj 18 mesecev in polni delovni čas oziroma v skladu z izdano odločbo o invalidnosti.

Nosilec projekta v usposabljanje na delovnem mestu ne more vključiti brezposelne osebe, ki je bila pri njem vključena v program »Usposabljanje na delovnem mestu«. Osebe se vključijo v program na podlagi zaposlitvenega načrta in pogodbe o vključitvi.

Ciljna skupina: Brezposelne osebe, starejše od 50 let, ki so prijavljene v evidenci brezposelnih oseb 6 mesecev ali več.

Izvajalci: Delodajalci, določeni z javnim povabilom.

3.1.1.7. Zaposli.me plus

Namen: Povečanje zaposlitvenih možnosti oseb iz ciljne skupine in hkratno zagotavljanje delovne sile delodajalcem.

Vsebina in način izvajanja: Izvaja se s subvencioniranjem zaposlitve pri delodajalcih. Delodajalci, katerih ponudbe so sprejete, bodo zaposlili brezposelne osebe iz ciljne skupine za polni delovni čas oz. v skladu z odločbo o invalidnosti in obdobje najmanj enega leta. Osebe se vključijo v program na podlagi zaposlitvenega načrta in pogodbe o vključitvi.

Ciljna skupina: Prikrajšani in resno prikrajšani delavci ter invalidi, kot so opredeljeni v Uredbi 800/2008/ES, ki so obenem brezposelne osebe in izpolnjujejo vsaj enega od naslednjih pogojev: so prijavljene v evidenco brezposelnih oseb vsaj 6 mesecev; nimajo dokončnega srednjega strokovnega izobraževanja, srednjega poklicnega, tehniškega izobraževanja oz. splošnega srednjega izobraževanja; so starejše od 50 let; so pripadniki etnične manjšine Romov; so invalidi oz. osebe katerih invalidnost je priznana po nacionalni zakonodaji.

V okviru javnega povabila se specificirajo podskupine navedenih skupin brezposelnih oseb, glede na specifična strukturna neskladja na regionalnem trgu dela. V vsakem trenutku se lahko objavi dodatek k javnemu povabilu, ki nadalje opredeli upravičenost ciljnih skupin na ravni pristojne Območne službe ZRSZ.

Izvajalci: delodajalci iz tržnega sektorja.

3.1.1.8. Zaposli.me 5/2014

Namen: Namen programa je spodbujanje zaposlovanja brezposelnih oseb iz ciljne skupine s pomočjo subvencije za zaposlitev in hkratno zagotavljanje delovne sile delodajalcem.

Vsebina in način izvajanja: Projekt je delodajalec v vlogi nosilca projekta, katerega ponudba je sprejeta na podlagi javnega povabila, z vsemi svojimi registriranimi enotami in z vsemi subvencioniranimi osebami iz ciljne skupine. Aktivnost se izvaja s subvencioniranjem zaposlitev pri delodajalcih; osebe se vključijo v program na podlagi zaposlitvenega načrta in pogodbe o vključitvi. Delodajalci, katerih ponudbe so sprejete, zaposlijo brezposelne osebe iz ciljne skupine za polni delovni čas, ali za krajši delovni čas (v primeru zaposlitve invalida) v skladu z odločbo o invalidnosti, za obdobje najmanj enega leta.

Delodajalec odda ponudbo za sklop A ali B; delodajalec lahko kandidira samo na enega od sklopov: za sklop A lahko kandidira delodajalec, ki je registriran za opravljanje dejavnosti v Republiki Sloveniji vsaj 12 mesecev; za sklop B lahko kandidira delodajalec, ki ima sedež ali registrirano enoto na problemskem območju z visoko brezposelnostjo in je bil v roku največ 24 mesecev po stečaju ali likvidaciji proizvodne dejavnosti na tem območju ustanovljen z namenom oživljanja te dejavnosti.

Ciljna skupina: V program se lahko vključijo prikrajšani in resno prikrajšani delavci ter invalidi, kot so opredeljeni v Uredbi št. 800/2008/ES. V okviru javnega povabila se specificirajo podskupine navedenih skupin brezposelnih oseb, glede na specifična strukturna neskladja na regionalnem trgu dela. V vsakem trenutku se lahko objavi dodatek k javnemu povabilu, ki nadalje opredeli upravičenost ciljnih skupin na ravni pristojne Območne službe Zavoda RS za zaposlovanje.

Izvajalci: Pravne ali fizične osebe, registrirane za opravljanje dejavnosti na podlagi vpisa v Poslovni register Slovenije.

3.1.1.9. Spodbujanje zaposlovanja za odpravo posledic žleda

Namen: Namen programa je spodbujanje zaposlovanja brezposelnih oseb iz ciljne skupine s pomočjo subvencije za zaposlitev za odpravo posledic naravne nesreče v obliki žleda.

Vsebina in način izvajanja: Aktivnost se izvaja s subvencioniranjem zaposlitve pri delodajalcih. Delodajalci, katerih ponudbe bodo sprejete, bodo zaposlili brezposelne osebe iz ciljne skupine za polni delovni čas za obdobje najmanj enega leta.

Osebe se vključijo v program na podlagi zaposlitvenega načrta in pogodbe o vključitvi.

Ciljna skupina: Brezposelne osebe, ki so prijavljene v evidenci brezposelnih oseb vsaj 6 mesecev; nimajo dokončanega srednjega strokovnega izobraževanja, srednjega poklicnega, tehniškega izobraževanja oz. splošnega srednjega izobraževanja.

Izvajalci: Pravne ali fizične osebe, registrirane za opravljanje dejavnosti na podlagi vpisa v Poslovni register Slovenije, ki bodo odpravljale posledice žleda. Podrobnejši pogoji bodo določeni v javnem povabilu.

3.1.2.1. Prvi izziv 2014

Namen: Namen programa je spodbujanje zaposlovanja brezposelnih oseb s stalnim prebivališčem v statistični teritorialni enoti Vzhodna Slovenija, starih do 29 let, ki so vsaj 6 mesecev vodene v evidenci brezposelnih oseb, kot je določeno v javnem povabilu.

Za stare do 29 let se štejejo osebe, ki so stare do 29 let in 364 dni, torej osebe, ki še niso dopolnile 30. leta starosti.

Vsebina in način izvajanja: Projekt obsega dva sklopa aktivnosti, ki jih bo izvedel upravičenec:

1. Aktivnost: Izbor delodajalcev

Upravičenec bo objavil javno povabilo v skladu s 47. členom ZUTD. Na javnem povabilu lahko kandidirajo pravne ali fizične osebe, registrirane za opravljanje dejavnosti v Republiki Sloveniji, ki imajo sedež/poslovni naslov in dejansko izvajajo dejavnost v statistični teritorialni enoti Vzhodna Slovenija ter izpolnjujejo vse ostale pogoje, navedene v javnem povabilu.

Delodajalci na javno povabilo oddajo ponudbo za izvedbo projekta. ZRSZ na podlagi javnega povabila izbere delodajalce, ki bodo zaposlili brezposelne osebe iz ciljne skupine. Projekt v okviru programa predstavlja delodajalec, katerega ponudba je sprejeta na javnem povabilu, z vsemi svojimi registriranimi enotami in z vsemi brezposelnimi osebami iz ciljne skupine, vključenimi v subvencionirano zaposlitev, s katerim ZRSZ sklene pogodbo o izvedbi projekta v okviru programa „Prvi izziv 2014“. ZRSZ bo za prvo izbrano ponudbo z delodajalcem sklenil pogodbo, za preostale izbrane ponudbe pa anekse k pogodbi.

2. Aktivnost: Vključevanje oseb iz ciljne skupine v subvencionirano zaposlitev

Osebe se na podlagi zaposlitvenega načrta ter napatitve v program vključujejo v subvencionirano zaposlitev pri delodajalcih, izbranih na javnem povabilu, ki zajema 15-mesečno zaposlitev z vključenim trimesečnim poskusnim delom.

Ciljna skupina: Brezposelne osebe s stalnim prebivališčem v statistični teritorialni enoti Vzhodna Slovenija, stare do 29 let, vsaj 6 mesecev vodene v evidenci brezposelnih oseb.

Izvajalci: Delodajalci, registrirani za opravljanje dejavnosti v RS ter imajo sedež/poslovni naslov in dejansko izvajajo dejavnost v statistični teritorialni enoti Vzhodna Slovenija, katerih ponudba je sprejeta na javnem povabilu, z vsemi svojimi registriranimi enotami in z vsemi brezposelnimi osebami iz ciljne skupine, vključenimi v subvencionirano zaposlitev, s katerimi ZRSZ sklene pogodbo o izvedbi projekta v okviru programa „Prvi izziv 2014“.

3.1.2.2. Zaposli.me 6/2014

Namen: Namen programa je spodbujanje zaposlovanja brezposelnih oseb iz ciljne skupine s pomočjo subvencije za zaposlitev in hkratno zagotavljanje delovne sile delodajalcem.

Vsebina in način izvajanja: Projekt je delodajalec v vlogi nosilca projekta, katerega ponudba je sprejeta na podlagi javnega povabila, z vsemi svojimi registriranimi enotami in z vsemi subvencioniranimi osebami iz ciljne skupine. Aktivnost se izvaja s subvencioniranjem zaposlitev pri delodajalcih; osebe se vključijo v program na podlagi zaposlitvenega načrta in pogodbe o vključitvi. Delodajalci, katerih ponudbe so sprejete, zaposlijo brezposelne osebe iz ciljne skupine za polni delovni čas, ali za krajši delovni čas (v primeru zaposlitve invalida) v skladu z odločbo o invalidnosti, za obdobje najmanj enega leta.

Delodajalec odda ponudbo za sklop A ali B; delodajalec lahko kandidira samo na enega od sklopov: za sklop A lahko kandidira delodajalec, ki je registriran za opravljanje dejavnosti v Republiki Sloveniji vsaj 12 mesecev in ima sedež oziroma poslovno enoto in dejansko izvaja dejavnost na problemskem območju z visoko brezposelnostjo; za sklop B lahko kandidira delodajalec, ki ima sedež ali registrirano enoto na problemskem območju z visoko brezposelnostjo in je bil v roku največ 36 mesecev po stečaju ali likvidaciji proizvodne dejavnosti na tem območju ustanovljen z namenom oživljanja te dejavnosti.

Ciljna skupina: V program se lahko vključijo prikrajšani in resno prikrajšani delavci ter invalidi, kot so opredeljeni v Uredbi št. 800/2008/ES. V okviru javnega povabila se specificirajo podskupine navedenih skupin brezposelnih oseb, glede na specifična strukturna neskladja na regionalnem trgu dela. V vsakem trenutku se lahko objavi dodatek k javnemu povabilu, ki nadalje opredeli upravičenost ciljnih skupin na ravni pristojne Območne službe Zavoda RS za zaposlovanje.

Izvajalci: Pravne ali fizične osebe, registrirane za opravljanje dejavnosti na podlagi vpisa v Poslovni register Slovenije.

4.1.1.1. Javna dela 2014

Namen: Javna dela so namenjena aktiviranju brezposelnih oseb, ki so več kot eno leto neprekinjeno prijavljene v evidenci brezposelnih oseb (v nadaljevanju: dolgotrajno brezposelne osebe), njihovi socialni vključenosti, ohranitvi ali razvoju delovnih sposobnosti ter spodbujanju razvoja novih delovnih mest.

Vsebina in način izvajanja: Programi javnih del so izbrani na podlagi javnega povabila. Osebe se vključijo v program na podlagi zaposlitvenega načrta in pogodbe o vključitvi. Izbrani izvajalci programov javnih del in brezposelne osebe, ki so napotene v program, sklenejo posebne pogodbe o zaposlitvi.

Programi usposabljanja in izobraževanja so namenjeni za pridobitev znanj in veščin za opravljanje del v programu javnega dela. Udeleženci programov javnih del so lahko vključeni v programe usposabljanja in izobraževanja največ do ene četrte delovnega časa.

Ciljna skupina:

1. Ciljna skupina za vključitev

V programe javnih del se lahko vključujejo dolgotrajno brezposelne osebe.

Zavod bo v izbrane programe javnih del prednostno napotoval dolgotrajno brezposelne osebe, ki so prejemniki denarnega nadomestila in se odločijo za vključitev v program javnega dela v času trajanja pravice do denarnega nadomestila.

V programe javnih del se lahko vključujejo tudi brezposelne osebe, ki še niso bile vključene v javna dela eno leto, in sicer za razliko časa do enoletne vključitve, če so bile v evidenci zavoda neprekinjeno prijavljene več kot eno leto ob vključitvi v letu 2013 ali 2014.

Za programe javnih del v šolstvu, ki mirujejo v času poletnih počitnic, velja, da osebe izpolnjujejo pogoj ciljne skupine ob ponovni vključitvi v isti program, ker so pogoj ciljne skupine izpolnjevale ob prvi vključitvi.

2. Ciljna skupina za ponovno vključitev

Dolgotrajno brezposelna oseba je lahko vključena v javna dela največ eno leto, zaradi stanja na trgu dela pa se lahko ponovno vključi, vendar pri istem izvajalcu javnih del najdlje še za eno leto. Za ponovno vključitev se šteje vključitev, ki se opravi pred iztekom šestih mesecev od izteka zadnje vključitve v javna dela.

Ciljne skupine brezposelnih oseb, ki se lahko ponovno vključijo v javna dela za obdobje enega leta, so brezposelni invalidi; brezposelni Romi; brezposelni moški, starejši od 58 let; brezposelne ženske, starejše od 55 let; brezposelne osebe, vključene v programe javnih del z namenom opravljanja osebne asistencije.

Vse zgoraj našteje ciljne skupine se lahko ponovno vključijo, če so bile ob prvi vključitvi v letu 2012 ali 2013 v evidenci zavoda neprekinjeno prijavljene več kot eno leto in če so imele lastnost npr. invalidnost, starost 58 let moški, itd. že ob prvi vključitvi. Kot prva vključitev se šteje vsaka vključitev, ki ni ponovna vključitev po določilu ZUTD (po 6 mesecih od prejšnje vključitve).

Skupno trajanje vključitve pri istem izvajalcu ne sme preseči 24 mesecev.

V letu 2014 se lahko oseba ponovno vključi v javna dela najdlje do 31. 12. 2014

3. Ciljna skupina udeležencev javnih del, ki se lahko vključijo v programe usposabljanja in izobraževanja

V programe usposabljanja in izobraževanja se lahko vključijo dolgotrajno brezposelne osebe, ki bodo vključene v razvojne programe javnih del za spodbujanje ustanavljanja in razvoja novih dejavnosti socialnih podjetij tipa B za trajno zaposlovanje brezposelnih oseb iz ranljivih skupin.

Izvajalci: Neprofitni delodajalci.

5.2.1.2. Subvencije za samozaposlitev 2010-2013

Namen: Ustvarjanje novih zaposlitvenih možnosti s spodbujanjem podjetništva v obliki subvencij za samozaposlitev osebam iz ciljnih skupin. Cilj je ohranitev neprekinjene samozaposlitve za obdobje najmanj dveh let.

Vsebina in način izvajanja: Izvaja se v obliki subvencioniranja samozaposlitve, ki mora trajati najmanj dve leti. Osebe se vključijo v program po zaključeni delavnici za pripravo na samozaposlitev na podlagi zaposlitvenega načrta in pogodbe o dodelitvi subvencije za samozaposlitev, ki se sklene, ko se oseba samozaposli in Zavodu odda vlogo za dodelitev subvencije za samozaposlitev.

Ciljna skupina: Brezposelne osebe in iskalci zaposlitve, katerih zaposlitev je ogrožena, ki so se udeležile programa Pomoči pri samozaposlitvi; so se samozaposlile v novoustanovljenem poslovnem subjektu za polni delovni čas, razen invalidov, ki se samozaposlijo za delovni čas v skladu z izdano odločbo o invalidnosti.

Upravičenec do subvencije za samozaposlitev je poslovni subjekt, ki ga je ustanovila brezposelna oseba ali iskalec zaposlitve, katerega zaposlitev je ogrožena, in sicer v primeru da bil poslovni subjekt registriran po podpisu zaposlitvenega načrta za vključitev v program Subvencija za samozaposlitev in po zaključku delavnice ter se je ustanovitelj v njem samozaposlil kot direktor in (so)lastnik v novoustanovljenem podjetju (gospodarska družba ali zavod), kot samostojni podjetnik posameznik (s.p.) ali kot oseba, ki z osebnim delom samostojno opravlja dejavnost na podlagi odločbe pristojnega organa oz. vpisa v register samostojnih dejavnosti.

Izvajalci: ZRSZ.

5.2.1.3. Samozaposlovanje 2014

Namen: Ustvarjanje novih zaposlitvenih možnosti s spodbujanjem podjetništva v obliki subvencij za samozaposlitev osebam iz ciljne skupine. Cilj je ohranitev neprekinjene samozaposlitve za obdobje najmanj dveh let.

Vsebina in način izvajanja: Izvaja se prek dvoletnih projektov subvencioniranja samozaposlitve v novoustanovljenih poslovnih subjektih. Osebe se vključijo v program po zaključeni delavnici "Priprava na samozaposlitev", na podlagi zaposlitvenega načrta in pogodbe o dodelitvi subvencije, ki se sklene, ko se oseba samozaposli in Zavodu RS za zaposlovanje odda vlogo za dodelitev subvencije.

Ciljna skupina: Brezposelne osebe in iskalci zaposlitve, katerih zaposlitev je ogrožena, ki so se udeležile programa Pomoč pri samozaposlitvi in ga uspešno opravile; so se samozaposlile v novoustanovljenem poslovnem subjektu za polni delovni čas, razen invalidov, ki se samozaposlijo za delovni čas v skladu z izdano odločbo o invalidnosti.

Upravičenec do subvencije je poslovni subjekt, ki ga je ustanovila brezposelna oseba ali iskalec zaposlitve, katerega zaposlitev je ogrožena, in sicer v primeru da je bil **poslovni subjekt registriran po podpisu zaposlitvenega načrta** za vključitev v program Subvencija za samozaposlitev **in po zaključku delavnice** ter se je ustanovitelj v njem samozaposlil kot: kot direktor in (so)lastnik v novoustanovljenem podjetju (gospodarska družba ali zavod) s šifro zavarovalne podlage 040 in 112, kot samostojni podjetnik posameznik (s.p.) s šifro zavarovalne podlage 005 ali kot oseba, ki z osebnim delom samostojno opravlja dejavnost na podlagi odločbe pristojnega organa oziroma vpisa v register samostojnih dejavnosti s šifro zavarovalne podlage 019.

Izvajalci: ZRSZ.

Izdaja: Zavod Republike Slovenije za zaposlovanje, Rožna dolina c. IX/6, Ljubljana,
tel. št.: 01 47 90 900, fax: 01 47 90 262

Za izdajatelja: Mavricija Batič, generalna direktorica

Oblikoval in uredil: Katja Bras

Datum izdaje: Marec 2015

Internet URL naslov: <http://www.ess.gov.si>

ISSN 1318-3451

Mesečne informacije so objavljene na spletni strani ZRSZ:
http://www.ess.gov.si/trg_dela/publicistika/mesecne_informacije

Uporaba in objava podatkov je dovoljena le z navedbo vira!